



**Prefeitura Municipal de Baía Da Traição**  
**RELATÓRIO RESUMIDO DA EXECUÇÃO ORÇAMENTÁRIA**  
**DEMONSTRATIVO DOS RESTOS A PAGAR POR PODER E ÓRGÃO**  
**ORÇAMENTO FISCAL E DA SEGURIDADE SOCIAL**  
**JANEIRO A DEZEMBRO DE 2017/BIMESTRE NOVEMBRO-DEZEMBRO**

RREO - ANEXO VII (LRF, art. 53, inciso V)

R\$ 1,00

PODER / ÓRGÃO	RESTOS A PAGAR PROCESSADOS E NÃO PROCESSADOS LIQUIDADOS EM EXERCÍCIOS ANTERIORES					RESTOS A PAGAR NÃO PROCESSADOS						Saldo Total L = (e + k)
	Inscritos		Pagos (c)	Cancelados (d)	Saldo (e = (a + b) - (c + d))	Inscritos		Liquidados (h)	Pagos (i)	Cancelados (j)	Saldo (k = (f + g) - (i + j))	
	Em Exercícios Anteriores (a)	Em 31 de Dezembro de 2016 (b)				Em Exercícios Anteriores (f)	Em 31 de Dezembro de 2016 (g)					
<b>RESTOS A PAGAR (EXCETO INTRA - ORÇAMENTÁRIOS)(I)</b>	<b>0,00</b>	<b>36.346,48</b>	<b>29.768,42</b>	<b>0,00</b>	<b>6.578,06</b>	<b>0,00</b>	<b>0,00</b>	<b>0,00</b>	<b>0,00</b>	<b>0,00</b>	<b>0,00</b>	<b>6.578,06</b>
<b>PODER EXECUTIVO</b>	<b>0,00</b>	<b>36.346,48</b>	<b>29.768,42</b>	<b>0,00</b>	<b>6.578,06</b>	<b>0,00</b>	<b>0,00</b>	<b>0,00</b>	<b>0,00</b>	<b>0,00</b>	<b>0,00</b>	<b>6.578,06</b>
Prefeitura Municipal de Baía Da Traição	0,00	36.346,48	29.768,42	0,00	6.578,06	0,00	0,00	0,00	0,00	0,00	0,00	6.578,06
<b>RESTOS A PAGAR (INTRA - ORÇAMENTÁRIOS)(II)</b>	<b>0,00</b>	<b>0,00</b>	<b>0,00</b>	<b>0,00</b>	<b>0,00</b>	<b>0,00</b>	<b>0,00</b>	<b>0,00</b>	<b>0,00</b>	<b>0,00</b>	<b>0,00</b>	<b>0,00</b>
<b>NADA A REGISTRAR</b>	<b>0,00</b>	<b>0,00</b>	<b>0,00</b>	<b>0,00</b>	<b>0,00</b>	<b>0,00</b>	<b>0,00</b>	<b>0,00</b>	<b>0,00</b>	<b>0,00</b>	<b>0,00</b>	<b>0,00</b>
<b>TOTAL (III) = (I + II)</b>	<b>0,00</b>	<b>36.346,48</b>	<b>29.768,42</b>	<b>0,00</b>	<b>6.578,06</b>	<b>0,00</b>	<b>0,00</b>	<b>0,00</b>	<b>0,00</b>	<b>0,00</b>	<b>0,00</b>	<b>6.578,06</b>

FONTE: Sistema PublicSoft Contabilidade - Secretaria de Finanças

Neuzomar de Sousa Silva  
 CONTADOR CRC-PB / 2667

EUCLIDES SERGIO COSTA DE  
 LIMA JUNIOR  
 PREFEITO





**Prefeitura Municipal de Baía Da Traição**  
**RELATÓRIO RESUMIDO DA EXECUÇÃO ORÇAMENTÁRIA**  
**DEMONSTRATIVO DAS RECEITAS DE OPERAÇÕES DE CRÉDITO E DESPESAS DE CAPITAL**  
**ORÇAMENTO FISCAL E DA SEGURIDADE SOCIAL**  
**JANEIRO A DEZEMBRO DE 2017/BIMESTRE NOVEMBRO-DEZEMBRO**

RREO – ANEXO IX (LRF, art.53, § 1º, inciso I)

R\$ 1,00

RECEITAS	PREVISÃO ATUALIZADA (a)	RECEITAS REALIZADAS (b)	SALDO NÃO REALIZADO (c)=(a-b)
RECEITAS DE OPERAÇÕES DE CRÉDITO (I) [1]			

DESPESAS	DOTAÇÃO ATUALIZADA (d)	DESPESAS EMPENHADAS (e)	DESPESAS LIQUIDADAS	DESPESAS INCRITAS EM RESTOS A PAGAR NÃO PROCESSADOS	SALDO NÃO EXECUTADO (f) = (d-e)
DESPESAS DE CAPITAL					
(-) Incentivos Fiscais a Contribuinte					
(-) Incentivos Fiscais a Contribuinte por Instituições. Financeiras					
DESPESA DE CAPITAL LÍQUIDA (II)					

RESULTADO PARA APURAÇÃO DA REGRA DE OURO (III) = (I – II)	0,00 (a - d)	0,00 (b - e)	-	-	0,00 (c - f)
---	-----------------	-----------------	---	---	-----------------

FONTE: Sistema PublicSoft Contabilidade - Secretaria de Finanças

  
Neuzomar de Sousa Silva  
CONTADOR CRC-PB / 2667

  
EUCLIDES SERGIO COSTA DE  
LIMA JUNIOR  
PREFEITO



**Prefeitura Municipal de Baía Da Traição**  
**RELATÓRIO RESUMIDO DA EXECUÇÃO ORÇAMENTÁRIA**  
**DEMONSTRATIVO DO RESULTADO NOMINAL**  
**ORÇAMENTO FISCAL E DA SEGURIDADE SOCIAL**  
**JANEIRO A DEZEMBRO DE 2017/BIMESTRE NOVEMBRO-DEZEMBRO**

RREO – Anexo V (LRF, art 53, inciso III)

R\$ 1,00

DÍVIDA FISCAL LÍQUIDA	SALDO		
	Em 31 de Dez / 2016 (a)	Em 31/out/2017 (b)	Em 31/dez/2017 (c)
DÍVIDA CONSOLIDADA - DC (I)	602.094,72	221.082,38	221.082,38
DEDUÇÕES (II)	870.019,89	129.754,58	451.430,93
Disponibilidade de Caixa	870.019,89	0,00	426.646,36
Disponibilidade de Caixa Bruta	906.366,37	971.651,08	1.510.065,96
(-) Restos a Pagar Processados	36.346,48	1.083.419,60	1.083.419,60
Demais Haveres Financeiros	0,00	129.754,58	24.784,57
DÍVIDA CONSOLIDADA LÍQUIDA (III) = (I - II)	0,00	91.327,80	0,00
RECEITA DE PRIVATIZAÇÕES (IV)	0,00	0,00	0,00
PASSIVOS RECONHECIDOS (V)	78.903,63	604.565,53	292.823,73
DÍVIDA FISCAL LÍQUIDA (VI)=(III+IV-V)	(78.903,63)	(513.237,73)	(292.823,73)


RESULTADO NOMINAL	PERÍODO DE REFERÊNCIA	
	No Bimestre (VLc-VLb)	Até Bimestre (VLc-VLa)
VALOR	220.414,00	(213.920,10)

DISCRIMINAÇÃO DA META FISCAL	VALOR CORRENTE
META DE RESULTADO NOMINAL FIXADA NO ANEXO DE METAS FISCAIS DA LDO P/ O EXERCÍCIO DE REFERÊNCIA	0,00

FONTE: Sistema PublicSoft Contabilidade - Secretaria de Finanças

  
Neuzomar de Sousa Silva  
CONTADOR CRC-PB / 2667

  
EUCLIDES SERGIO COSTA DE  
LIMA JUNIOR  
PREFEITO



**Prefeitura Municipal de Baía Da Traição**  
**RELATÓRIO RESUMIDO DA EXECUÇÃO ORÇAMENTÁRIA**  
**DEMONSTRATIVO DAS PARCERIAS PÚBLICO-PRIVADAS**  
**ORÇAMENTO FISCAL E DA SEGURIDADE SOCIAL**  
**JANEIRO A DEZEMBRO DE 2017/BIMESTRE NOVEMBRO-DEZEMBRO**

RREO – Anexo XIII (Lei nº 11.079, de 30.12.2004, arts. 22, 25 e 28)

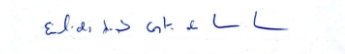
R\$ 1,00

IMPACTO DAS CONTRATAÇÕES DE PPP	SALDO TOTAL EM 31 DE DEZEMBRO DO EXERCÍCIO ANTERIOR	REGISTROS EFETUADOS EM 2017	
		No bimestre	Até o bimestre
<b>TOTAL DE ATIVOS</b> <b>NADA A REGISTRAR</b> Ativos Contabilizados na SPE			
<b>TOTAL DE PASSIVOS</b> Obrigações decorrentes de Ativos Constitucionais pela SPE Provisões de PPP Outros Passivos			
<b>ATOS POTENCIAIS PASSIVOS</b> Obrigações Contratuais Garantias Concedidas			

DESPESAS DE PPP	EXERCÍCIO ANTERIOR	EXERCÍCIO CORRENTE	2018	2019	2020	2021	2022	2023	2024	2025	2026
Do Emte Federado, exceto estatais não dependentes (I)											
Das estatais Não-Dependentes											
<b>TOTAL DAS DESPESAS</b>											
PPP A CONTRATAR (II)											
RECEITA CORRENTE LÍQUIDA (RCL)											
<b>TOTAL DAS DESPESAS CONSIDERADAS PARA O LIMITE (IV = I + II)</b>											
<b>TOTAL DAS DESPESAS / RCL (%) (V = IV / III)</b>											
NOTA:											

FONTE: Sistema PublicSoft Contabilidade - Secretaria de Finanças

  
 Neuzomar de Sousa Silva  
 CONTADOR CRC-PB / 2667

  
 EUCLIDES SERGIO COSTA DE  
 LIMA JUNIOR  
 PREFEITO



**Prefeitura Municipal de Baía Da Traição**  
**RELATÓRIO RESUMIDO DA EXECUÇÃO ORÇAMENTÁRIA**  
**DEMONSTRATIVO DA RECEITA DE ALIENAÇÃO DE ATIVOS E APLICAÇÃO DOS RECURSOS**  
**ORÇAMENTO FISCAL E DA SEGURIDADE SOCIAL**  
**JANEIRO A DEZEMBRO DE 2017/BIMESTRE NOVEMBRO-DEZEMBRO**

RREO – ANEXO XI (LRF, art. 53, § 1º, inciso III )

R\$ 1,00


RECEITAS	PREVISÃO ATUALIZADA (a)	RECEITAS REALIZADAS (b)	SALDO A REALIZAR (c)=(a-b)
<b>RECEITAS DE ALIENAÇÃO DE ATIVOS (I)</b>	21.000,00	0,00	21.000,00
Receita de Alienação de Bens Móveis	21.000,00	0,00	21.000,00
Receita de Alienação de Bens Imóveis	0,00	0,00	0,00

DESPESAS	DOTAÇÃO ATUALIZADA (d)	DESPESAS EMPENHADAS (e)	DESPESAS LIQUIDADAS	DESPESAS PAGAS (f)	DESPESAS INCRITAS EM RESTOS A PAGAR NÃO PROCESSADOS	PAGAMENTO DE RESTOS A PAGAR (g)	SALDO A PAGAR (h) = (d - e)
<b>APLICAÇÃO DE RECURSOS DA ALIENAÇÃO DE ATIVOS (II)</b>	0,00	0,00	0,00	0,00	0,00	0,00	0,00
Despesas de Capital	0,00	0,00	0,00	0,00	0,00	0,00	0,00
Investimentos	0,00	0,00	0,00	0,00	0,00	0,00	0,00
Inversões Financeiras	0,00	0,00	0,00	0,00	0,00	0,00	0,00
Amortização da Dívida	0,00	0,00	0,00	0,00	0,00	0,00	0,00
Despesas Correntes dos Regimes de Previdência	0,00	0,00	0,00	0,00	0,00	0,00	0,00
Regime Próprio dos Servidores Públicos	0,00	0,00	0,00	0,00	0,00	0,00	0,00

SALDO FINANCEIRO A APLICAR	2016 (i)	2017 (j) = (I b) - (II f + II g)	SALDO ATUAL (k) = (III i + III j)
<b>VALOR (III)</b>	0,00	0,00	0,00

FONTE: Sistema PublicSoft Contabilidade - Secretaria de Finanças

  
 Neuzomar de Sousa Silva  
 CONTADOR CRC-PB / 2667

  
 EUCLIDES SERGIO COSTA DE  
 LIMA JUNIOR  
 PREFEITO



**Prefeitura Municipal de Baía Da Traição**  
**RELATÓRIO RESUMIDO DA EXECUÇÃO ORÇAMENTÁRIA**  
**DEMONSTRATIVO DA RECEITA DE ALIENAÇÃO DE ATIVOS E APLICAÇÃO DOS RECURSOS**  
**ORÇAMENTO FISCAL E DA SEGURIDADE SOCIAL**  
**JANEIRO A DEZEMBRO DE 2017/BIMESTRE NOVEMBRO-DEZEMBRO**

RREO – ANEXO XI (LRF, art. 53, § 1º, inciso III )

R\$ 1,00

RECEITAS	PREVISÃO ATUALIZADA (a)	RECEITAS REALIZADAS (b)	SALDO A REALIZAR (c)=(a-b)
----------	----------------------------	----------------------------	-------------------------------



**Prefeitura Municipal de Baía Da Traição**  
**RELATÓRIO RESUMIDO DA EXECUÇÃO ORÇAMENTÁRIA**  
**BALANÇO ORÇAMENTÁRIO**  
**ORÇAMENTO FISCAL E DA SEGURIDADE SOCIAL**  
**JANEIRO A DEZEMBRO DE 2017/BIMESTRE NOVEMBRO-DEZEMBRO**

RREO - Anexo I (LRF, Art. 52, inciso I, alíneas "a" e "b" do inciso II e §1º)

R\$ 1,00

RECEITAS	PREVISÃO INICIAL	PREVISÃO ATUALIZADA(a)	RECEITAS REALIZADAS				SALDO A REALIZAR (a-c)
			No Bimestre (b)	% (b/a)	Até o Bimestre (c)	% (c/a)	
RECEITAS (EXCETO INTRA-ORÇAMENTÁRIAS) (I)	22.579.300,00	23.584.762,23	4.296.627,27	18,22	19.230.665,89	81,54	4.354.096,34
Receitas Correntes	20.938.300,00	21.943.762,23	4.296.627,27	19,58	19.230.665,89	87,64	2.713.096,34
Receita Tributária	431.200,00	431.200,00	102.834,89	23,85	435.845,09	101,08	(4.645,09)
Impostos	416.000,00	416.000,00	86.728,14	20,85	410.903,43	98,77	5.096,57
Taxas	13.900,00	13.900,00	14.646,75	105,37	23.481,66	168,93	(9.581,66)
Contribuição de Melhoria	1.300,00	1.300,00	1.460,00	112,31	1.460,00	112,31	(160,00)
Receitas de Contribuições	0,00	344.292,81	213.976,20	62,15	344.292,81	100,00	0,00
Contribuição para o Custeio do Serviço de Iluminação Pública	0,00	344.292,81	213.976,20	62,15	344.292,81	100,00	0,00
Receita Patrimonial	89.800,00	89.800,00	5.338,26	5,94	81.308,26	90,54	8.491,74
Receitas de Valores Mobiliários	88.000,00	88.000,00	5.338,26	6,07	72.919,14	82,86	15.080,86
Outras Receitas Patrimoniais	1.800,00	1.800,00	0,00	0,00	8.389,12	466,06	(6.589,12)
Receita de Serviços	650.300,00	650.300,00	152.262,42	23,41	815.123,32	125,35	(164.823,32)
Transferências Correntes	19.747.400,00	20.408.569,42	3.821.588,50	18,73	17.535.963,76	85,92	2.872.605,66
Transferências Intergovernamentais	19.417.400,00	20.078.569,42	3.821.588,50	19,03	17.535.963,76	87,34	2.542.605,66
Transferências de Convênios	330.000,00	330.000,00	0,00	0,00	0,00	0,00	330.000,00
Outras Receitas Correntes	19.600,00	19.600,00	627,00	3,20	18.132,65	92,51	1.467,35
Indenizações e Restituições	18.000,00	18.000,00	627,00	3,48	18.132,65	100,74	(132,65)
Receitas Diversas	1.600,00	1.600,00	0,00	0,00	0,00	0,00	1.600,00
Receitas de Capital	1.641.000,00	1.641.000,00	0,00	0,00	0,00	0,00	1.641.000,00
Alienação de Bens	21.000,00	21.000,00	0,00	0,00	0,00	0,00	21.000,00
Alienação de Bens Móveis	21.000,00	21.000,00	0,00	0,00	0,00	0,00	21.000,00
Transferências de Capital	1.620.000,00	1.620.000,00	0,00	0,00	0,00	0,00	1.620.000,00
Transferências de Convênios	1.620.000,00	1.620.000,00	0,00	0,00	0,00	0,00	1.620.000,00
RECEITAS (INTRA-ORÇAMENTÁRIAS) (II)	0,00	0,00	0,00	0,00	0,00	0,00	0,00
<b>SUBTOTAL DAS RECEITAS (III)=(I+II)</b>	<b>22.579.300,00</b>	<b>23.584.762,23</b>	<b>4.296.627,27</b>	<b>18,22</b>	<b>19.230.665,89</b>	<b>81,54</b>	<b>4.354.096,34</b>





**Prefeitura Municipal de Baía Da Traição**  
**RELATÓRIO RESUMIDO DA EXECUÇÃO ORÇAMENTÁRIA**  
**BALANÇO ORÇAMENTÁRIO**

**ORÇAMENTO FISCAL E DA SEGURIDADE SOCIAL**

**JANEIRO A DEZEMBRO DE 2017/BIMESTRE NOVEMBRO-DEZEMBRO**

RREO - Anexo I (LRF, Art. 52, inciso I, alíneas "a" e "b" do inciso II e §1º)

R\$ 1,00

OPERAÇÕES DE CRÉDITO / REFINANCIAMENTO (IV)	0,00	0,00	0,00	0,00	0,00	0,00	0,00	0,00	0,00
Operações de Crédito Internas	0,00	0,00	0,00	0,00	0,00	0,00	0,00	0,00	0,00
Mobiliária	0,00	0,00	0,00	0,00	0,00	0,00	0,00	0,00	0,00
Contratual	0,00	0,00	0,00	0,00	0,00	0,00	0,00	0,00	0,00
Operações de Crédito Externas	0,00	0,00	0,00	0,00	0,00	0,00	0,00	0,00	0,00
Mobiliária	0,00	0,00	0,00	0,00	0,00	0,00	0,00	0,00	0,00
Contratual	0,00	0,00	0,00	0,00	0,00	0,00	0,00	0,00	0,00
<b>SUBTOTAL COM REFINANCIAMENTO (V)=(III+IV)</b>	<b>22.579.300,00</b>	<b>23.584.762,23</b>	<b>4.296.627,27</b>	<b>18,22</b>	<b>19.230.665,89</b>	<b>81,54</b>	<b>4.354.096,34</b>		
<b>DEFICIT (VI)</b>	<b>-</b>	<b>-</b>	<b>-</b>	<b>-</b>	<b>389.800,50</b>	<b>-</b>	<b>-</b>		
<b>TOTAL (VII) - (V + VI)</b>	<b>22.579.300,00</b>	<b>23.584.762,23</b>	<b>4.296.627,27</b>	<b>18,22</b>	<b>19.620.466,39</b>	<b>83,19</b>	<b>3.964.295,84</b>		
<b>SALDO DE EXERCÍCIOS ANTERIORES</b>									
Recursos Arrecadados em Exercícios Anteriores - RPPS					-	-	-	-	-
Superávit Financeiro Utilizado para Créditos Adicionais	-	-	-	-	-	-	0,00	-	-
Reabertura de Créditos Adicionais	-	-	-	-	-	-	0,00	-	-

DESPESAS	DOTAÇÃO INICIAL	DOTAÇÃO ATUALIZADA	DESPESAS EMPENHADAS		SALDO	DESPESAS LIQUIDADAS		SALDO	DESPESAS PAGAS ATÉ O BIMESTRE	INSCRITOS EM RESTOS A PAGAR NÃO PROCESSADOS 2
			No Bimestre	Até o Bimestre		No Bimestre	Até o Bimestre			
	(d)	(e)	(f)	(g) = (e - f)	(h)	(i) = (e - h)	(j)	(k)		
DESPESAS (EXCETO INTRA-ORÇAMENTÁRIAS) (VIII)	22.579.300,00	22.579.300,00	4.032.314,67	19.773.679,23	2.805.620,77	3.882.002,13	19.620.466,39	2.958.833,61	18.696.837,69	153.212,84
DESPESAS CORRENTES	18.284.040,00	20.534.914,62	3.649.536,16	18.323.857,39	2.211.057,23	3.549.903,63	18.221.324,56	2.313.590,06	17.430.218,02	102.532,83
PESSOAL E ENCARGOS SOCIAIS	11.315.350,00	13.357.688,13	2.307.069,81	12.070.631,08	1.287.057,05	2.307.069,81	12.070.631,08	1.287.057,05	11.909.813,67	0,00
OUTRAS DESPESAS CORRENTES	6.968.690,00	7.177.226,49	1.342.466,35	6.253.226,31	924.000,18	1.242.833,82	6.150.693,48	1.026.533,01	5.520.404,35	102.532,83
DESPESAS DE CAPITAL	4.117.203,00	2.044.385,38	382.778,51	1.449.821,84	594.563,54	332.098,50	1.399.141,83	645.243,55	1.266.619,67	50.680,01
INVESTIMENTOS	3.881.203,00	1.663.373,04	352.119,31	1.068.809,50	594.563,54	301.439,30	1.018.129,49	645.243,55	885.607,33	50.680,01
AMORTIZAÇÃO DA DÍVIDA	236.000,00	381.012,34	30.659,20	381.012,34	0,00	30.659,20	381.012,34	0,00	381.012,34	0,00
RESERVA DE CONTINGÊNCIA	178.057,00	0,00	0,00	0,00	0,00	0,00	0,00	0,00	0,00	0,00
DESPESAS (INTRA-ORÇAMENTÁRIAS) (IX)	0,00	0,00	0,00	0,00	0,00	0,00	0,00	0,00	0,00	0,00
<b>SUBTOTAL DAS DESPESAS (X)=(VIII+IX)</b>	<b>22.579.300,00</b>	<b>22.579.300,00</b>	<b>4.032.314,67</b>	<b>19.773.679,23</b>	<b>2.805.620,77</b>	<b>3.882.002,13</b>	<b>19.620.466,39</b>	<b>2.958.833,61</b>	<b>18.696.837,69</b>	<b>153.212,84</b>



**Prefeitura Municipal de Baía Da Traição**  
**RELATÓRIO RESUMIDO DA EXECUÇÃO ORÇAMENTÁRIA**  
**BALANÇO ORÇAMENTÁRIO**

ORÇAMENTO FISCAL E DA SEGURIDADE SOCIAL

JANEIRO A DEZEMBRO DE 2017/BIMESTRE NOVEMBRO-DEZEMBRO


RREO - Anexo I (LRF, Art. 52, inciso I, alíneas "a" e "b" do inciso II e §1º)

R\$ 1,00

AMORTIZAÇÃO DA DÍVIDA/REFINANCIAMENTO (XI)	0,00	0,00	0,00	0,00	0,00	0,00	0,00	0,00	0,00	0,00	0,00
Amortização da Dívida Interna	0,00	0,00	0,00	0,00	0,00	0,00	0,00	0,00	0,00	0,00	0,00
Dívida Mobiliária	0,00	0,00	0,00	0,00	0,00	0,00	0,00	0,00	0,00	0,00	0,00
Outras Dívidas	0,00	0,00	0,00	0,00	0,00	0,00	0,00	0,00	0,00	0,00	0,00
Amortização da Dívida Externa	0,00	0,00	0,00	0,00	0,00	0,00	0,00	0,00	0,00	0,00	0,00
Dívida Mobiliária	0,00	0,00	0,00	0,00	0,00	0,00	0,00	0,00	0,00	0,00	0,00
Outras Dívidas	0,00	0,00	0,00	0,00	0,00	0,00	0,00	0,00	0,00	0,00	0,00
<b>SUBTOTAL C/REFINANCIAMENTO (XII)=(X+XI)</b>	<b>22.579.300,00</b>	<b>22.579.300,00</b>	<b>4.032.314,67</b>	<b>19.773.679,23</b>	<b>2.805.620,77</b>	<b>3.882.002,13</b>	<b>19.620.466,39</b>	<b>2.958.833,61</b>	<b>18.696.837,69</b>	<b>153.212,84</b>	
SUPERÁVIT (XIII)	-	-	-	-	-	-	0,00	-	-	-	-
<b>TOTAL (XIV)=(XII+XIII)</b>	<b>22.579.300,00</b>	<b>22.579.300,00</b>	<b>4.032.314,67</b>	<b>19.773.679,23</b>	<b>-</b>	<b>3.882.002,13</b>	<b>19.620.466,39</b>	<b>-</b>	<b>18.696.837,69</b>	<b>153.212,84</b>	
RESERVA DO RPPS	0,00	0,00	-	-	0,00	-	-	0,00	-	-	-

FONTE: Sistema PublicSoft Contabilidade - Secretaria de Finanças

  
Neuzomar de Sousa Silva  
CONTADOR CRC-PB / 2667

  
EUCLIDES SERGIO COSTA DE  
LIMA JUNIOR  
PREFEITO



**Prefeitura Municipal de Baía Da Traição**  
**RELATÓRIO RESUMIDO DA EXECUÇÃO ORÇAMENTÁRIA**  
**DEMONSTRATIVO DA EXECUÇÃO DAS DESPESAS POR FUNÇÃO/SUBFUNÇÃO**  
**ORÇAMENTO FISCAL E DA SEGURIDADE SOCIAL**  
**JANEIRO A DEZEMBRO DE 2017/BIMESTRE NOVEMBRO-DEZEMBRO**

RREO - Anexo II (LRF, Art. 52, inciso II, alínea "c")

R\$ 1,00

FUNÇÃO/SUBFUNÇÃO	DOTAÇÃO INICIA	DOTAÇÃO ATUALIZADA	DESPESAS EMPENHADAS			SALDO	DESPESAS LIQUIDADAS			SALDO	INSCRITAS EM RESTOS A PAGAR NÃO PROCESSADOS
			No Bimestre	Até o Bimestre	%		No Bimestre	Até o Bimestre	%		
<b>DESPESAS (EXCETO INTRA-ORÇAMENTÁRIAS)</b>	22.579.300,00	22.579.300,00	4.032.314,67	19.773.679,23	100,00	2.805.620,77	3.882.002,13	19.620.466,39	100,00	2.958.833,61	153.212,84
(I)											
Legislativa	640.500,00	644.513,74	96.937,83	644.513,74	3,26	0,00	96.937,83	644.513,74	3,28	0,00	0,00
Ação Legislativa	590.500,00	637.813,74	96.937,83	637.813,74	3,23	0,00	96.937,83	637.813,74	3,25	0,00	0,00
Controle Interno	50.000,00	6.700,00	0,00	6.700,00	0,03	0,00	0,00	6.700,00	0,03	0,00	0,00
Judiciário	38.000,00	0,00	0,00	0,00	0,00	0,00	0,00	0,00	0,00	0,00	0,00
Ação Judiciária	38.000,00	0,00	0,00	0,00	0,00	0,00	0,00	0,00	0,00	0,00	0,00
Administração	1.675.900,00	2.757.439,99	608.870,88	2.757.439,99	13,95	0,00	608.372,68	2.756.031,79	14,05	1.408,20	1.408,20
Administração Geral	1.655.900,00	2.753.533,64	608.456,18	2.753.533,64	13,93	0,00	607.957,98	2.752.125,44	14,03	1.408,20	1.408,20
Controle Interno	20.000,00	3.906,35	414,70	3.906,35	0,02	0,00	414,70	3.906,35	0,02	0,00	0,00
Assistência Social	1.044.100,00	1.226.641,32	185.555,78	1.098.370,22	5,55	128.271,10	185.130,78	1.096.685,22	5,59	129.956,10	1.685,00
Administração Geral	505.000,00	353.934,98	54.006,10	353.934,98	1,79	0,00	53.581,10	353.509,98	1,80	425,00	425,00
Assistência à Criança e ao Adolescente	134.700,00	212.200,62	24.503,93	83.929,52	0,42	128.271,10	24.503,93	83.929,52	0,43	128.271,10	0,00
Assistência Comunitária	404.400,00	660.505,72	107.045,75	660.505,72	3,34	0,00	107.045,75	659.245,72	3,36	1.260,00	1.260,00
Saúde	3.537.200,00	3.525.400,00	792.032,75	3.068.966,18	15,52	456.433,82	721.087,97	2.997.441,10	15,28	527.958,90	71.525,08
Normatização e Fiscalização	6.900,00	5.900,00	0,00	0,00	0,00	5.900,00	0,00	0,00	0,00	5.900,00	0,00
Atenção Básica	3.490.300,00	3.478.860,00	784.536,75	3.028.675,18	15,32	450.184,82	713.591,97	2.957.150,10	15,07	521.709,90	71.525,08
Vigilância Epidemiológica	40.000,00	40.640,00	7.496,00	40.291,00	0,20	349,00	7.496,00	40.291,00	0,21	349,00	0,00
Educação	10.441.643,00	10.343.141,62	1.778.494,19	8.233.021,22	41,64	2.110.120,40	1.777.659,19	8.232.036,22	41,96	2.111.105,40	985,00
Administração Geral	6.740,00	6.740,00	0,00	0,00	0,00	6.740,00	0,00	0,00	0,00	6.740,00	0,00
Ensino Fundamental	10.170.603,00	10.173.022,62	1.778.494,19	8.233.021,22	41,64	1.940.001,40	1.777.659,19	8.232.036,22	41,96	1.940.986,40	985,00
Educação Infantil	264.300,00	163.379,00	0,00	0,00	0,00	163.379,00	0,00	0,00	0,00	163.379,00	0,00
Cultura	424.600,00	231.823,90	6.219,27	224.724,27	1,14	7.099,63	6.219,27	224.724,27	1,15	7.099,63	0,00
Difusão Cultural	424.600,00	231.823,90	6.219,27	224.724,27	1,14	7.099,63	6.219,27	224.724,27	1,15	7.099,63	0,00
Direitos da Cidadania	62.900,00	75.357,11	7.937,00	75.357,11	0,38	0,00	7.937,00	75.357,11	0,38	0,00	0,00
Assistência aos Povos Indígenas	62.900,00	75.357,11	7.937,00	75.357,11	0,38	0,00	7.937,00	75.357,11	0,38	0,00	0,00
Urbanismo	2.364.000,00	2.016.715,27	259.788,56	1.950.347,28	9,86	66.367,99	247.094,20	1.937.652,92	9,88	79.062,35	12.694,36
Administração Geral	1.076.000,00	1.672.116,94	259.788,56	1.672.116,94	8,46	0,00	247.094,20	1.659.422,58	8,46	12.694,36	12.694,36
Infra-Estrutura Urbana	1.288.000,00	344.598,33	0,00	278.230,34	1,41	66.367,99	0,00	278.230,34	1,42	66.367,99	0,00
Habitação	285.000,00	13.383,43	0,00	0,00	0,00	13.383,43	0,00	0,00	0,00	13.383,43	0,00
Habitação Rural	285.000,00	13.383,43	0,00	0,00	0,00	13.383,43	0,00	0,00	0,00	13.383,43	0,00
Saneamento	270.000,00	1,00	0,00	0,00	0,00	1,00	0,00	0,00	0,00	1,00	0,00
Saneamento Básico Urbano	270.000,00	1,00	0,00	0,00	0,00	1,00	0,00	0,00	0,00	1,00	0,00



**Prefeitura Municipal de Baía Da Traição**  
**RELATÓRIO RESUMIDO DA EXECUÇÃO ORÇAMENTÁRIA**  
**DEMONSTRATIVO DA EXECUÇÃO DAS DESPESAS POR FUNÇÃO/SUBFUNÇÃO**  
**ORÇAMENTO FISCAL E DA SEGURIDADE SOCIAL**  
**JANEIRO A DEZEMBRO DE 2017/BIMESTRE NOVEMBRO-DEZEMBRO**


RREO - Anexo II (LRF, Art. 52, inciso II, alínea "c")

R\$ 1,00

FUNÇÃO/SUBFUNÇÃO	DOTAÇÃO INICIA	DOTAÇÃO ATUALIZADA	DESPESAS EMPENHADAS			SALDO	DESPESAS LIQUIDADAS			SALDO	INSCRITAS EM RESTOS A PAGAR NÃO PROCESSADOS
			No Bimestre	Até o Bimestre	%		No Bimestre	Até o Bimestre	%		
<b>DESPESAS (EXCETO INTRA-ORÇAMENTÁRIAS) (I)</b>	<b>22.579.300,00</b>	<b>22.579.300,00</b>	<b>4.032.314,67</b>	<b>19.773.679,23</b>	<b>100,00</b>	<b>2.805.620,77</b>	<b>3.882.002,13</b>	<b>19.620.466,39</b>	<b>100,00</b>	<b>2.958.833,61</b>	<b>153.212,84</b>
Gestão Ambiental	44.700,00	93.077,37	16.287,00	93.077,37	0,47	0,00	16.287,00	93.077,37	0,47	0,00	0,00
Recursos Hídricos	44.700,00	93.077,37	16.287,00	93.077,37	0,47	0,00	16.287,00	93.077,37	0,47	0,00	0,00
Agricultura	21.200,00	20.800,00	0,00	20.800,00	0,11	0,00	0,00	20.800,00	0,11	0,00	0,00
Extensão Rural	21.200,00	20.800,00	0,00	20.800,00	0,11	0,00	0,00	20.800,00	0,11	0,00	0,00
Energia	97.000,00	0,00	0,00	0,00	0,00	0,00	0,00	0,00	0,00	0,00	0,00
Energia Elétrica	97.000,00	0,00	0,00	0,00	0,00	0,00	0,00	0,00	0,00	0,00	0,00
Transporte	248.000,00	957,95	0,00	600,00	0,00	357,95	0,00	600,00	0,00	357,95	0,00
Transporte Rodoviário	248.000,00	957,95	0,00	600,00	0,00	357,95	0,00	600,00	0,00	357,95	0,00
Desporto e Lazer	368.600,00	351.939,78	165.678,16	328.946,95	1,66	22.992,83	100.762,96	264.031,75	1,35	87.908,03	64.915,20
Desporto Comunitário	221.000,00	22.992,83	0,00	0,00	0,00	22.992,83	0,00	0,00	0,00	22.992,83	0,00
Lazer	147.600,00	328.946,95	165.678,16	328.946,95	1,66	0,00	100.762,96	264.031,75	1,35	64.915,20	64.915,20
Encargos Especiais	837.900,00	1.278.107,52	114.513,25	1.277.514,90	6,46	592,62	114.513,25	1.277.514,90	6,51	592,62	0,00
Previdência Básica	439.900,00	676.668,64	33.739,85	676.076,02	3,42	592,62	33.739,85	676.076,02	3,45	592,62	0,00
Serviço da Dívida Interna	236.000,00	381.012,34	30.659,20	381.012,34	1,93	0,00	30.659,20	381.012,34	1,94	0,00	0,00
Outros Encargos Especiais	162.000,00	220.426,54	50.114,20	220.426,54	1,11	0,00	50.114,20	220.426,54	1,12	0,00	0,00
RESERVA DE CONTINGÊNCIA	178.057,00	0,00	0,00	0,00	0,00	0,00	0,00	0,00	0,00	0,00	0,00
DESPESAS (INTRA-ORÇAMENTÁRIAS) (II)	0,00	0,00	0,00	0,00	0,00	0,00	0,00	0,00	0,00	0,00	0,00
<b>TOTAL (III)=(I+II)</b>	<b>22.579.300,00</b>	<b>22.579.300,00</b>	<b>4.032.314,67</b>	<b>19.773.679,23</b>	<b>100,00</b>	<b>2.805.620,77</b>	<b>3.882.002,13</b>	<b>19.620.466,39</b>	<b>100,00</b>	<b>2.958.833,61</b>	<b>153.212,84</b>

FONTE: Sistema PublicSoft Contabilidade - Secretaria de Finanças

  
 Neuzomar de Sousa Silva  
 CONTADOR CRC-PB / 2667

  
 EUCLIDES SERGIO COSTA DE  
 LIMA JUNIOR  
 PREFEITO



**Prefeitura Municipal de Baía Da Traição**  
RELATÓRIO RESUMIDO DA EXECUÇÃO ORÇAMENTÁRIA  
**DEMONSTRATIVO DA EXECUÇÃO DAS DESPESAS POR FUNÇÃO/SUBFUNÇÃO**  
ORÇAMENTO FISCAL E DA SEGURIDADE SOCIAL  
JANEIRO A DEZEMBRO DE 2017/BIMESTRE NOVEMBRO-DEZEMBRO

RREO - Anexo II (LRF, Art. 52, inciso II, alínea "c")

R\$ 1,00

FUNÇÃO/SUBFUNÇÃO	DOTAÇÃO INICIA	DOTAÇÃO ATUALIZADA A ( a )	DESPESAS EMPENHADAS			SALDO ( c ) = ( a - b )	DESPESAS LIQUIDADAS			SALDO ( e ) = ( a - d )	INSCRITAS EM RESTOS A PAGAR NÃO PROCESSADOS ( f )
			No Bimestre	Até o Bimestre ( b )	% ( b / total b )		No Bimestre	Até o Bimestre ( d )	% ( d / total d )		



**Prefeitura Municipal de Baía Da Traição**  
**RELATÓRIO RESUMIDO DA EXECUÇÃO ORÇAMENTÁRIA**  
**DEMONSTRATIVO SIMPLIFICADO DO RELATÓRIO RESUMIDO DA EXECUÇÃO ORÇAMENTÁRIA**  
**ORÇAMENTO FISCAL E DA SEGURIDADE SOCIAL**  
**JANEIRO A DEZEMBRO DE 2017/BIMESTRE NOVEMBRO-DEZEMBRO**

RREO - Anexo XIV (LRF, Art. 48)

R\$ 1,00

BALANÇO ORÇAMENTÁRIO		Até o Bimestre
<b>RECEITAS</b>		
Previsão Inicial		22.579.300,00
Previsão Atualizada		22.579.300,00
Receitas Realizadas		19.230.665,89
Déficit Orçamentário		389.800,50
Saldos de Exercícios Anteriores (Utilizados para Créditos Adicionais)		0,00
<b>DESPESAS</b>		
Dotação Inicial		22.579.300,00
Créditos Adicionais		0,00
Dotação Atualizada		0,00
Despesas Empenhadas		19.773.679,23
Despesas Liquidadas		19.620.466,39
Despesas Pagas	18.696.837,69	
Superávit Orçamentário		0,00

DESPESAS POR FUNÇÃO/SUBFUNÇÃO		Até o Bimestre
Despesas Empenhadas		19.773.679,23
Despesas Liquidadas		19.620.466,39

RECEITA CORRENTE LÍQUIDA – RCL		Até o Bimestre
Receita Corrente Líquida		19.230.665,89

RECEITAS E DESPESAS DOS REGIMES DE PREVIDÊNCIA		Até o Bimestre
<b>Regime Geral de Previdência Social</b>		
Receitas Previdenciárias (I)		0,00
Despesas Previdenciárias (II)		0,00
Resultado Previdenciário (III) = (I – II)		0,00
<b>Regime Próprio de Previdência Social dos Servidores Públicos</b>		
Receitas Previdenciárias (IV)		0,00
Despesas Previdenciárias (V)		0,00
Resultado Previdenciário (VI) = (IV – V)		0,00

RESULTADOS NOMINAL E PRIMÁRIO	Meta Fixada no Anexo de Metas Fiscais da LDO (a)	Resultado Apurado Até o Bimestre (b)	% em Relação à Meta (b/a)
Resultado Nominal	0,00	(213.920,10)	0,00
Resultado Primário	0,00	(81.707,30)	0,00



**Prefeitura Municipal de Baía Da Traição**  
**RELATÓRIO RESUMIDO DA EXECUÇÃO ORÇAMENTÁRIA**  
**DEMONSTRATIVO SIMPLIFICADO DO RELATÓRIO RESUMIDO DA EXECUÇÃO ORÇAMENTÁRIA**  
**ORÇAMENTO FISCAL E DA SEGURIDADE SOCIAL**  
**JANEIRO A DEZEMBRO DE 2017/BIMESTRE NOVEMBRO-DEZEMBRO**

RREO - Anexo XIV (LRF, Art. 48)

R\$ 1,00

BALANÇO ORÇAMENTÁRIO				Até o Bimestre	
<b>RESTOS A PAGAR A PAGAR POR PODER E MINISTÉRIO PÚBLICO</b>					
	Inscrição	Cancelamento Até o Bimestre	Pagamento Até o Bimestre	Saldo à Pagar	
<b>RESTOS A PAGAR PROCESSADOS</b>					
	36.346,48	0,00	29.768,42	6.578,06	
Poder Executivo	36.346,48	0,00	29.768,42	6.578,06	
Poder Legislativo	0,00	0,00	0,00	0,00	
Poder Judiciário	0,00	0,00	0,00	0,00	
Ministério Público	0,00	0,00	0,00	0,00	
Defensoria Pública	0,00	0,00	0,00	0,00	
<b>RESTOS A PAGAR NÃO-PROCESSADOS</b>					
	0,00	0,00	0,00	0,00	
Poder Executivo	0,00	0,00	0,00	0,00	
Poder Legislativo	0,00	0,00	0,00	0,00	
Poder Judiciário	0,00	0,00	0,00	0,00	
Ministério Público	0,00	0,00	0,00	0,00	
Defensoria Pública	0,00	0,00	0,00	0,00	
<b>TOTAL</b>	<b>36.346,48</b>	<b>0,00</b>	<b>29.768,42</b>	<b>6.578,06</b>	

DESPESAS COM MANUTENÇÃO E DESENVOLVIMENTO DO ENSINO	Valor Apurado Até o Bimestre	Limites Constitucionais Anuais	
		% Mínimo a Aplicar no Exercício	% Aplicado Até o Bimestre
ExercícioMínimo Anual de <18% / 25%> das Receitas de Impostos na Manutenção e Desenvolvimento do Ensino	3.107.317,46	25%	30,48
Mínimo Anual de 60% do FUNDEB na Remuneração do Magistério com Ensino Fundamental e Médio	7.410.266,51	60%	238,48
Mínimo Anual de 60% do FUNDEB na Remuneração do Magistério com Educação Infantil e Ensino Fundamental	3.880.920,78	60%	59,01
Complementação da União ao FUNDEB		0,00	

RECEITAS DE OPERAÇÕES DE CRÉDITO E DESPESAS DE CAPITAL	Valor Apurado Até o Bimestre	Saldo a Realizar
Receitas de Operações de Crédito	0,00	0,00
Despesa de Capital Líquida	0,00	0,00

PROJEÇÃO ATUARIAL DOS REGIMES DE PREVIDÊNCIA	Exercício	10º Exercício	20º Exercício	35º Exercício
Regime Geral de Previdência Social	0,00	0,00	0,00	0,00
Receitas Previdenciárias (I)	0,00	0,00	0,00	0,00
Despesas Previdenciárias (II)	0,00	0,00	0,00	0,00
Resultado Previdenciário (I – II)	0,00	0,00	0,00	0,00
Regime Próprio de Previdência Social dos Servidores Públicos	0,00	0,00	0,00	0,00
Receitas Previdenciárias (IV)	0,00	0,00	0,00	0,00
Despesas Previdenciárias (V)	0,00	0,00	0,00	0,00
Resultado Previdenciário (IV – V)	0,00	0,00	0,00	0,00

RECEITA DA ALIENAÇÃO DE ATIVOS E APLICAÇÃO DOS RECURSOS	Valor Apurado Até o Bimestre	Saldo a Realizar
Receita de Capital Resultante da Alienação de Ativos	0,00	0,00
Aplicação dos Recursos da Alienação de Ativos	0,00	0,00



**Prefeitura Municipal de Baía Da Traição**  
**RELATÓRIO RESUMIDO DA EXECUÇÃO ORÇAMENTÁRIA**  
**DEMONSTRATIVO SIMPLIFICADO DO RELATÓRIO RESUMIDO DA EXECUÇÃO ORÇAMENTÁRIA**  
**ORÇAMENTO FISCAL E DA SEGURIDADE SOCIAL**  
**JANEIRO A DEZEMBRO DE 2017/BIMESTRE NOVEMBRO-DEZEMBRO**

RREO - Anexo XIV (LRF, Art. 48)

R\$ 1,00

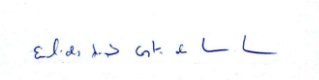
BALANÇO ORÇAMENTÁRIO	Até o Bimestre
----------------------	----------------

DESPESAS COM AÇÕES E SERVIÇOS PÚBLICOS DE SAÚDE	Valor apurado Até o Bimestre	Limite Constitucional Anual	
		% Mínimo a Aplicar no Exercício	% Aplicado Até o Bimestre
Despesas Próprias com Ações e Serviços Públicos de Saúde	1.557.714,57	15,00	15,28

DESPESAS DE CARÁTER CONTINUADO DERIVADAS DE PPP CONTRATADAS	VALOR APURADO NO EXERCÍCIO CORRENTE
Total das Despesas/RCL (%)	0,00

FONTE: Sistema PublicSoft Contabilidade - Secretaria de Finanças

  
Neuzomar de Sousa Silva  
CONTADOR CRC-PB / 2667

  
EUCLIDES SERGIO COSTA DE  
LIMA JUNIOR  
PREFEITO





**Prefeitura Municipal de Baía Da Traição**

**RELATÓRIO RESUMIDO DA EXECUÇÃO ORÇAMENTÁRIA**

**DEMONSTRATIVO DA RECEITA DE IMPOSTOS LÍQUIDA E DAS DESPESAS PRÓPRIAS COM AÇÕES E SERVIÇOS PÚBLICOS DE SAÚDE**

**ORÇAMENTO FISCAL E DA SEGURIDADE SOCIAL**

**JANEIRO A DEZEMBRO DE 2017/BIMESTRE NOVEMBRO-DEZEMBRO**

RREO – ANEXO XVI (ADCT, art. 77)

R\$ 1,00

RECEITAS	PREVISÃO INICIAL	PREVISÃO ATUALIZADA (a)	RECEITAS REALIZADAS	
			Até o Semestre (c)	% (b/a)
RECEITA DE IMPOSTOS LÍQUIDA E TRANSFERÊNCIAS CONSTITUCIONAIS E LEGAIS (I)	11.270.500,00	11.270.500,00	9.518.473,74	84,45
Impostos	416.000,00	416.000,00	410.903,43	98,77
Multas, Juros de Mora e Dívida Ativa dos Impostos	0,00	0,00	0,00	0,00
Receitas de Transferências Constitucionais e Legais	10.854.500,00	10.854.500,00	9.107.570,31	83,91
Da União	9.114.400,00	9.114.400,00	7.490.791,50	82,19
Do Estado	1.740.100,00	1.740.100,00	1.616.778,81	92,91
TRANSFERÊNCIA DE RECURSOS DO SISTEMA ÚNICO DE SAÚDE-SUS (II)	1.482.800,00	1.482.800,00	1.583.890,25	106,82
Da União para o Município	1.464.400,00	1.464.400,00	1.575.896,15	107,61
Do Estado para o Município	0,00	0,00	0,00	0,00
Demais Municípios para o Município	0,00	0,00	0,00	0,00
Outras Receitas do SUS	18.400,00	18.400,00	7.994,10	43,45
RECEITAS DE OPERAÇÕES DE CRÉDITO VINCULADAS À SAÚDE (III)	0,00	0,00	0,00	0,00
OUTRAS RECEITAS ORÇAMENTÁRIAS	12.016.000,00	12.016.000,00	9.949.815,40	82,80
(-) DEDUÇÃO PARA O FUNDEB	2.190.000,00	2.190.000,00	1.821.513,50	83,17
<b>TOTAL</b>	<b>22.579.300,00</b>	<b>22.579.300,00</b>	<b>19.230.665,89</b>	<b>85,17</b>

DESPESAS COM SAÚDE (Por Grupo de Natureza da Despesa)	DOTAÇÃO INICIAL	DOTAÇÃO ATUALIZADA (c)	DESPESAS LIQUIDADAS	
			Até o Semestre (d)	% (d/c)
DESPESAS CORRENTES	3.247.700,00	3.351.024,99	2.889.111,36	86,22
Pessoal e Encargos Sociais	2.114.100,00	2.229.532,18	2.000.342,72	89,72
Juros e Encargos da Dívida				
Outras Despesas Correntes	1.133.600,00	1.121.492,81	888.768,64	79,25
DESPESAS DE CAPITAL	289.500,00	174.375,01	108.329,74	62,12
Investimentos	289.500,00	174.375,01	108.329,74	62,12
Inversões Financeiras				
Amortização da Dívida				
<b>TOTAL (IV)</b>	<b>3.537.200,00</b>	<b>3.525.400,00</b>	<b>2.997.441,10</b>	<b>85,02</b>

DESPESAS PRÓPRIAS COM AÇÕES E SERVIÇOS PÚBLICOS DE SAÚDE	DOTAÇÃO INICIAL	DOTAÇÃO ATUALIZADA (c)	DESPESAS LIQUIDADAS	
			Até o Semestre (e)	% (e) Despesas com a Saúde
DESPESAS COM SAÚDE (V) = (IV)	3.537.200,00	3.525.400,00	2.997.441,10	0,00
(-) DESPESAS COM INATIVOS E PENSIONISTAS	0,00	0,00	0,00	0,00
(-) DESPESAS CUSTEADAS COM OUTROS RECURSOS DESTINADOS À SAÚDE	0,00	0,00	1.439.726,53	0,00
Recursos de Transferências do Sistema Único de Saúde – SUS			1.439.726,53	
Recursos de Operações de Crédito				
Outros Recursos				
(-) RESTOS A PAGAR INSCRITOS NO EXERCÍCIO SEM DISPONIBILIDADE FINANCEIRA DE RECURSOS PRÓPRIOS VINCULADOS <sup>1</sup>	0,00	0,00	0,00	0,00

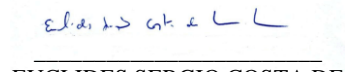
TOTAL DAS DESPESAS PRÓPRIAS COM AÇÕES E SERVIÇOS PÚBLICOS DE SAÚDE (VI)	3.537.200,00	3.525.400,00	1.557.714,57	44,19
---	--------------	--------------	--------------	-------

CONTROLE DE RESTOS A PAGAR VINCULADOS À SAÚDE INSCRITOS EM EXERCÍCIOS ANTERIORES	RESTOS A PAGAR INSCRITOS COM DISPONIBILIDADE FINANCEIRA DE RECURSOS PRÓPRIOS VINCULADOS	
	Inscritos em Exercícios Anteriores	Cancelados em 2017 (VI)
RESTOS A PAGAR DE DESPESAS PRÓPRIAS COM AÇÕES E SERVIÇOS PÚBLICOS DE SAÚDE (VII)	36.346,48	
PARTICIPAÇÃO DAS DESPESAS COM AÇÕES E SERVIÇOS PÚBLICOS DE SAÚDE NA RECEITA DE IMPOSTOS LÍQUIDA E TRANSFERÊNCIAS CONSTITUCIONAIS E LEGAIS – LIMITE CONSTITUCIONAL <15%> <sup>2</sup> [(VI – VII) / I]		16,37

DESPESAS COM SAÚDE (Por Subfunção)	DOTAÇÃO INICIAL	DOTAÇÃO ATUALIZADA (c)	DESPESAS LIQUIDADAS	
			Até o Semestre (d)	% (d/c)
Atenção Básica	3.490.300,00	3.478.860,00	2.957.150,10	85,00
Vigilância Epidemiológica	40.000,00	40.640,00	40.291,00	99,14
Outras Subfunções	6.900,00	5.900,00		
<b>TOTAL</b>	<b>3.537.200,00</b>	<b>3.525.400,00</b>	<b>2.997.441,10</b>	<b>85,02</b>

FONTE: Sistema PublicSoft Contabilidade - Secretaria de Finanças

  
 Neuzomar de Sousa Silva  
 CONTADOR CRC-PB / 2667

  
 EUCLIDES SERGIO COSTA DE  
 LIMA JUNIOR  
 PREFEITO



**Prefeitura Municipal de Baía Da Traição**  
**RELATÓRIO RESUMIDO DA EXECUÇÃO ORÇAMENTÁRIA**  
**DEMONSTRATIVO DO RESULTADO PRIMÁRIO**  
**ORÇAMENTO FISCAL E DA SEGURIDADE SOCIAL**  
**JANEIRO A DEZEMBRO DE 2017/BIMESTRE NOVEMBRO-DEZEMBRO**

RREO - ANEXO VI (LRF, art 53, inciso III)

R\$ 1,00

RECEITAS PRIMÁRIAS	PREVISÃO ATUALIZADA	RECEITAS REALIZADAS	
		Até o Bimestre/2017	Até o Bimestre/2016
<b>RECEITAS PRIMÁRIAS CORRENTES (I)</b>	21.855.762,23	19.157.746,75	16.030.825,11
Recargas Tributárias	431.200,00	435.845,09	588.365,14
IPTU	81.300,00	84.185,15	55.459,38
IRRF	170.000,00	191.318,67	164.190,59
ITBI	32.200,00	51.693,16	83.680,08
ISS	132.500,00	83.706,45	267.731,37
Outras Recargas Tributárias	15.200,00	24.941,66	17.303,72
Recargas de Contribuições	344.292,81	344.292,81	0,00
Recargas Previdenciárias	0,00	0,00	0,00
Outras Recargas de Contribuições	344.292,81	344.292,81	0,00
Recarga Patrimonial Líquida	1.800,00	8.389,12	0,00
Recarga Patrimonial	89.800,00	81.308,26	78.353,12
(-) Aplicações Financeiras	88.000,00	72.919,14	78.353,12
Transferências Correntes	20.408.569,42	17.535.963,76	15.399.985,67
FPM	7.288.000,00	5.991.259,34	5.161.904,36
ICMS	1.302.600,00	1.232.373,95	1.110.027,28
Convênios	330.000,00	0,00	0,00
Outras Transferências Correntes	11.487.969,42	10.312.330,47	9.128.054,03
Demais Recargas Correntes	669.900,00	833.255,97	42.474,30
Dívida Ativa	0,00	0,00	0,00
Diversas Recargas Correntes	669.900,00	833.255,97	42.474,30
<b>RECEITAS DE CAPITAL (II)</b>	1.641.000,00	0,00	329.330,48
Operações de Crédito (III)	0,00	0,00	0,00
Alienação de Bens (V)	21.000,00	0,00	0,00
Amortização de Empréstimos (IV)	0,00	0,00	0,00
Transferências de Capital	1.620.000,00	0,00	329.330,48
Outras Transferências de Capital	0,00	0,00	0,00
Convênios	1.620.000,00	0,00	329.330,48
Outras Recargas de Capital	0,00	0,00	0,00


RECEITAS PRIMÁRIAS DE CAPITAL (VI) = (II – III – IV – V)	1.620.000,00	0,00	329.330,48
RECEITA PRIMÁRIA TOTAL (VII) = (I + VI)	23.475.762,23	19.157.746,75	16.360.155,59

DESPESAS PRIMÁRIAS	DOTAÇÃO ATUALIZADA	DESPESAS EMPENHADAS		DESPESAS LIQUIDADAS		INSCRITOS EM RESTOS A	
		Até o Bimestre/2017	Até o Bimestre/2016	Até o Bimestre/2017	Até o Bimestre/2016	Em 2017	Em 2016
DESPESAS CORRENTES (VIII)	20.534.914,62	18.323.857,39	14.681.849,05	18.221.324,56	14.681.849,05	102.532,83	0,00
Pessoal e Encargos Sociais	13.357.688,13	12.070.631,08	10.451.704,90	12.070.631,08	10.451.704,90	0,00	0,00
Juros e Encargos da Dívida (IX)	0,00			0,00	0,00		
Outras Despesas Correntes	7.177.226,49	6.253.226,31	4.230.144,15	6.150.693,48	4.230.144,15	102.532,83	0,00
DESPESAS PRIMÁRIAS CORRENTES (X) = (VIII – IX)	20.534.914,62	18.323.857,39	14.681.849,05	18.221.324,56	14.681.849,05	102.532,83	0,00
DESPESAS DE CAPITAL (XI)	2.044.385,38	1.449.821,84	1.138.498,17	1.399.141,83	1.138.498,17	50.680,01	0,00
Investimentos	1.663.373,04	1.068.809,50	562.100,65	1.018.129,49	562.100,65	50.680,01	0,00
Inversões Financeiras	0,00			0,00	0,00		
Concessão de Empréstimos (XII)	0,00			0,00	0,00		
Aquisição de Título de Capital já Integralizado (XIII)	0,00			0,00	0,00		
Demais Inversões Financeiras	0,00			0,00	0,00		
Amortização da Dívida (XIV)	381.012,34	381.012,34	576.397,52	381.012,34	576.397,52	0,00	0,00
DESPESAS PRIMÁRIAS DE CAPITAL (XV) = (XI – XII – XIII – XIV)	1.663.373,04	1.068.809,50	562.100,65	1.018.129,49	562.100,65	50.680,01	0,00
RESERVA DE CONTINGÊNCIA (XVI)	0,00	0,00	0,00	0,00	0,00	0,00	0,00
RESERVA DO RPPS (XVII)	0,00	0,00	0,00	0,00	0,00	0,00	0,00
DESPESA PRIMÁRIA TOTAL (XVIII) = (X + XV + XVI+XVII)	22.198.287,66	19.392.666,89	15.243.949,70	19.239.454,05	15.243.949,70	153.212,84	0,00
RESULTADO PRIMÁRIO (XIX) = (VII – XVIII)	1.277.474,57	(234.920,14)	1.116.205,89	(81.707,30)	1.116.205,89	(153.212,84)	0,00
SALDO DE EXERCÍCIOS ANTERIORES				0,00			

DISCRIMINAÇÃO DA META FISCAL	VALOR CORRENTE
META DE RESULTADO PRIMÁRIO FIXADA NO ANEXO DE METAS FISCAIS DA LDO PARA O EXERCÍCIO DE REFERÊNCIA	0,00

FONTE: Sistema PublicSoft Contabilidade - Secretaria de Finanças

  
 Neuzomar de Sousa Silva  
 CONTADOR CRC-PB / 2667

  
 EUCLIDES SERGIO COSTA DE  
 LIMA JUNIOR  
 PREFEITO



**Prefeitura Municipal de Baía Da Traição**  
**RELATÓRIO RESUMIDO DA EXECUÇÃO ORÇAMENTÁRIA**  
**DEMONSTRATIVO DA RECEITA CORRENTE LÍQUIDA**  
**ORÇAMENTO FISCAL E DA SEGURIDADE SOCIAL**

JANEIRO A DEZEMBRO DE 2017/BIMESTRE NOVEMBRO-DEZEMBRO

RREO – ANEXO III (LRF, Art. 53, inciso I)

R\$ 1,00

Especificação	EVOLUÇÃO DA RECEITA REALIZADA NOS ÚLTIMOS 12 MESES												Total (últimos 12 meses)	Previsão Atualizada - 2017
	Jan/17	Fev/17	Mar/17	Abr/17	Mai/17	Jun/17	Jul/17	Ago/17	Set/17	Out/17	Nov/17	Dez/17		
<b>RECEITAS CORRENTES (I)</b>	1.555.437,44	1.970.404,97	1.593.915,88	1.482.901,24	1.777.058,01	1.824.059,90	1.559.696,92	1.687.710,82	1.465.007,85	1.504.191,47	1.869.435,33	2.762.359,56	21.052.179,39	23.128.300,00
Receita Tributária	38.518,34	31.137,12	39.260,19	36.305,84	29.359,78	23.841,70	28.859,07	40.154,77	28.566,76	37.006,63	54.470,33	48.364,56	435.845,09	431.200,00
IPTU	27.666,23	11.503,62	5.266,23	8.282,44	2.674,93	969,03	2.550,36	3.535,96	2.424,12	5.016,61	4.391,53	9.904,09	84.185,15	81.300,00
IRRF	6.322,03	13.801,41	20.115,01	10.752,75	15.338,82	14.905,43	15.042,06	20.063,38	18.310,54	14.969,66	24.765,36	16.932,22	191.318,67	170.000,00
ITBI	0,00	0,00	6.907,43	5.103,73	2.250,00	1.500,00	3.532,00	9.900,00	1.260,00	8.850,00	10.975,00	1.415,00	51.693,16	32.200,00
ISS	4.530,08	4.942,09	5.360,76	11.420,92	8.188,03	6.377,24	7.482,65	5.778,28	6.045,10	5.236,36	7.308,54	11.036,40	83.706,45	132.500,00
Outras Receitas Tributárias	0,00	890,00	1.610,76	746,00	908,00	90,00	252,00	877,15	527,00	2.934,00	7.029,90	9.076,85	24.941,66	15.200,00
Receitas de Contribuições	0,00	0,00	0,00	0,00	0,00	130.316,61	0,00	0,00	0,00	0,00	180.742,46	33.233,74	344.292,81	0,00
Receita Patrimonial	7.577,94	9.582,24	13.378,53	8.526,44	10.183,80	8.168,48	6.950,00	5.263,93	3.403,96	2.934,68	2.445,18	2.893,08	81.308,26	89.800,00
Receita Agropecuária	0,00	0,00	0,00	0,00	0,00	0,00	0,00	0,00	0,00	0,00	0,00	0,00	0,00	0,00
Receita Industrial	0,00	0,00	0,00	0,00	0,00	0,00	0,00	0,00	0,00	0,00	0,00	0,00	0,00	0,00
Receita de Serviços	85.172,59	73.455,34	92.307,88	51.501,46	57.992,59	65.146,31	57.951,84	56.050,18	67.862,14	55.420,57	76.058,96	76.203,46	815.123,32	650.300,00
Transferências Correntes	1.424.168,57	1.856.230,27	1.448.969,28	1.386.567,50	1.679.521,84	1.596.586,80	1.465.936,01	1.569.172,79	1.365.174,99	1.408.393,09	1.555.718,40	2.601.037,72	19.357.477,26	21.937.400,00
Cota-Parte do FPM	654.329,93	838.833,36	525.580,50	633.235,14	718.295,98	662.064,70	511.328,92	579.908,03	486.927,42	551.827,75	567.593,49	759.148,58	7.489.073,80	9.110.000,00
Cota-Parte do ITR	0,00	0,00	0,00	0,00	0,00	0,00	0,00	0,00	0,00	0,00	0,00	0,00	0,00	1.400,00
Transferências da LC 87/1996	143,15	143,15	143,14	143,14	143,14	143,14	143,14	143,14	143,14	143,14	143,14	143,14	1.717,70	3.000,00
Cota-Parte do ICMS	149.334,67	88.718,20	149.172,13	94.713,75	153.407,12	119.601,47	95.945,83	151.629,30	128.206,97	137.239,18	134.651,44	137.847,15	1.540.467,21	1.670.000,00
Cota-Parte do IPVA	2.839,29	4.551,61	5.714,19	6.173,68	4.998,96	6.206,08	8.161,62	4.895,51	5.098,92	3.517,01	5.593,87	18.560,86	76.311,60	67.900,00
Transferências da LC 61/1989	0,00	0,00	0,00	0,00	0,00	0,00	0,00	0,00	0,00	0,00	0,00	0,00	0,00	2.200,00
Transferências do FUNDEB	552.964,35	687.534,60	541.872,56	500.824,71	639.766,55	554.152,57	325.099,23	575.334,41	536.146,24	532.710,57	493.635,08	603.507,30	6.543.548,17	7.638.500,00
Outras Transferências Correntes	64.557,18	236.449,35	226.486,76	151.477,08	162.910,09	254.418,84	525.257,27	257.262,40	208.652,30	182.955,44	354.101,38	1.081.830,69	3.706.358,78	3.444.400,00
Outras Receitas Correntes	0,00	0,00	0,00	0,00	0,00	0,00	0,00	17.069,15	0,00	436,50	0,00	627,00	18.132,65	19.600,00
<b>DEDUÇÕES (II)</b>	160.761,50	185.538,90	134.979,11	145.618,34	174.369,21	156.361,82	121.483,53	146.336,03	123.055,47	137.841,97	140.477,56	194.690,06	1.821.513,50	2.190.000,00
Contrib. do Servidor para o Plano de Previdência	0,00	0,00	0,00	0,00	0,00	0,00	0,00	0,00	0,00	0,00	0,00	0,00	0,00	0,00
Compensação Financ. entre Regimes Previdência	0,00	0,00	0,00	0,00	0,00	0,00	0,00	0,00	0,00	0,00	0,00	0,00	0,00	0,00
Dedução de Receita para a Formação do FUNDEB	160.761,50	185.538,90	134.979,11	145.618,34	174.369,21	156.361,82	121.483,53	146.336,03	123.055,47	137.841,97	140.477,56	194.690,06	1.821.513,50	2.190.000,00
<b>RECEITA CORRENTE LÍQUIDA (III) = (I - II)</b>	1.394.675,94	1.784.866,07	1.458.936,77	1.337.282,90	1.602.688,80	1.667.698,08	1.438.213,39	1.541.374,79	1.341.952,38	1.366.349,50	1.728.957,77	2.567.669,50	19.230.665,89	20.938.300,00

Fonte: Sistema PublicSoft Contabilidade - Secretaria de Finanças

Neuzomar de Sousa Silva  
 CONTADOR CRC-PB / 2667

EUCLIDES SERGIO COSTA DE  
 LIMA JUNIOR  
 PREFEITO



**Prefeitura Municipal de Baía Da Traição**  
**RELATÓRIO RESUMIDO DA EXECUÇÃO ORÇAMENTÁRIA**  
**DEMONSTRATIVO DA RECEITA CORRENTE LÍQUIDA**  
**ORÇAMENTO FISCAL E DA SEGURIDADE SOCIAL**  
**JANEIRO A DEZEMBRO DE 2017/BIMESTRE NOVEMBRO-DEZEMBRO**

RREO – ANEXO III (LRF, Art. 53, inciso I)

R\$ 1,00

Especificação	EVOLUÇÃO DA RECEITA REALIZADA NOS ÚLTIMOS 12 MESES												Total (últimos 12 meses)	Previsão Atualizada - 2017
	Jan/17	Fev/17	Mar/17	Abr/17	Mai/17	Jun/17	Jul/17	Ago/17	Set/17	Out/17	Nov/17	Dez/17		



**Prefeitura Municipal de Baía Da Traição**  
**RELATÓRIO RESUMIDO DA EXECUÇÃO ORÇAMENTÁRIA**  
**DEMONSTRATIVO DAS RECEITAS E DESPESAS PREVIDENCIÁRIAS DO REGIME PRÓPRIO DE PREVIDÊNCIA SOCIAL**  
**ORÇAMENTO FISCAL E DA SEGURIDADE SOCIAL**  
**JANEIRO A DEZEMBRO DE 2017/BIMESTRE NOVEMBRO-DEZEMBRO**

RREO - Anexo IV (LRF, Art. 53, inciso II)

R\$ 1,00

**PLANO PREVIDENCIÁRIO**

RECEITAS PREVIDENCIÁRIAS - RPPS	PREVISÃO INICIAL	PREVISÃO ATUALIZADA	RECEITAS REALIZADAS	
			Até o Bimestre/ 2017	Até o Bimestre/ 2016
RECEITAS CORRENTES (I)	0,00	0,00	0,00	0,00
Receita de Contribuições dos Segurados	0,00	0,00	0,00	0,00
Civil	0,00	0,00	0,00	0,00
Ativo	0,00	0,00	0,00	0,00
Inativo	0,00	0,00	0,00	0,00
Pensionista	0,00	0,00	0,00	0,00
Militar	0,00	0,00	0,00	0,00
Ativo	0,00	0,00	0,00	0,00
Inativo	0,00	0,00	0,00	0,00
Pensionista	0,00	0,00	0,00	0,00
Receita de Contribuições Patronais	0,00	0,00	0,00	0,00
Civil	0,00	0,00	0,00	0,00
Ativo	0,00	0,00	0,00	0,00
Inativo	0,00	0,00	0,00	0,00
Pensionista	0,00	0,00	0,00	0,00
Militar	0,00	0,00	0,00	0,00
Ativo	0,00	0,00	0,00	0,00
Inativo	0,00	0,00	0,00	0,00
Pensionista	0,00	0,00	0,00	0,00
Em Regime de Parcelamento de Débitos	0,00	0,00	0,00	0,00
Receita Patrimonial	0,00	0,00	0,00	0,00
Receitas Imobiliárias	0,00	0,00	0,00	0,00
Receitas de Valores Mobiliários	0,00	0,00	0,00	0,00
Outras Receitas Patrimoniais	0,00	0,00	0,00	0,00
Receita Serviços	0,00	0,00	0,00	0,00
Receita de Aportes Periódicos de Valores Predefinidos	0,00	0,00	0,00	0,00
Outras Receitas Correntes	0,00	0,00	0,00	0,00
Compensação Previdenciária do RGPS para o RPPS	0,00	0,00	0,00	0,00
Demais Receitas Correntes	0,00	0,00	0,00	0,00
RECEITAS DE CAPITAL (II)	0,00	0,00	0,00	0,00
Alienação de Bens, Direitos e Ativos	0,00	0,00	0,00	0,00
Amortização de Empréstimos	0,00	0,00	0,00	0,00

Outras Receitas de Capital	0,00	0,00	0,00	0,00
<b>TOTAL DAS RECEITAS PREVIDENCIÁRIAS – RPPS (III) = (I + II)</b>	<b>0,00</b>	<b>0,00</b>	<b>0,00</b>	<b>0,00</b>

DESPESAS PREVIDENCIÁRIAS - RPPS	DOTAÇÃO INICIAL	DOTAÇÃO ATUALIZADA	DESPESAS EMPENHADAS		DESPESAS LIQUIDADAS		INSCRITAS EM RESTOS A PAGAR NÃO PROCESSADOS	
			Até o Bimestre 2017	Até o Bimestre 2016	Até o Bimestre 2017	Até o Bimestre 2016	Em 2017	Em 2016
ADMINISTRAÇÃO (IV)	0,00	0,00	0,00	0,00	0,00	0,00	0,00	0,00
Despesas Correntes	0,00	0,00	0,00	0,00	0,00	0,00	0,00	0,00
Despesas de Capital	0,00	0,00	0,00	0,00	0,00	0,00	0,00	0,00
PREVIDÊNCIA (V)	0,00	0,00	0,00	0,00	0,00	0,00	0,00	0,00
Benefícios - Civil	0,00	0,00	0,00	0,00	0,00	0,00	0,00	0,00
Aposentadorias	0,00	0,00	0,00	0,00	0,00	0,00	0,00	0,00
Pensões	0,00	0,00	0,00	0,00	0,00	0,00	0,00	0,00
Outros Benefícios Previdenciários	0,00	0,00	0,00	0,00	0,00	0,00	0,00	0,00
Benefícios - Militar	0,00	0,00	0,00	0,00	0,00	0,00	0,00	0,00
Reformas	0,00	0,00	0,00	0,00	0,00	0,00	0,00	0,00
Pensões	0,00	0,00	0,00	0,00	0,00	0,00	0,00	0,00
Outros Benefícios Previdenciários	0,00	0,00	0,00	0,00	0,00	0,00	0,00	0,00
Outras Despesas Previdenciárias	0,00	0,00	0,00	0,00	0,00	0,00	0,00	0,00
Compensações Previdenciárias do RPPS para o RGPS	0,00	0,00	0,00	0,00	0,00	0,00	0,00	0,00
Demais Despesas Previdenciárias	0,00	0,00	0,00	0,00	0,00	0,00	0,00	0,00
<b>TOTAL DAS DESPESAS PREVIDENCIÁRIAS RPPS (VI) = (IV + V)</b>	<b>0,00</b>	<b>0,00</b>	<b>0,00</b>	<b>0,00</b>	<b>0,00</b>	<b>0,00</b>	<b>0,00</b>	<b>0,00</b>
<b>RESULTADO PREVIDENCIÁRIO (VII)=(III - VI)</b>	<b>0,00</b>	<b>0,00</b>	<b>0,00</b>	<b>0,00</b>	<b>0,00</b>	<b>0,00</b>	<b>0,00</b>	<b>0,00</b>

RECURSOS RPPS ARRECADADOS EM EXERCÍCIOS ANTERIORES	PREVISÃO ORÇAMENTÁRIA
VALOR	0,00

RESERVA ORÇAMENTÁRIA DO RPPS	PREVISÃO ORÇAMENTÁRIA
VALOR	0,00

APORTES DE RECURSOS PARA O PLANO PREVIDENCIÁRIO DO RPPS	APORTES REALIZADOS
Plano de Amortização - Contribuição Patronal Suplementar	0,00
Plano de Amortização - Aporte Periódico de Valores Predefinidos	0,00
Outros Aportes para o RPPS	0,00
Recursos para Cobertura de Déficit Financeiro	0,00

BENS E DIREITOS RPPS	PERÍODO DE REFERÊNCIA	
	2017	2016
Caixa e Equivalentes de Caixa	0,00	0,00
Investimentos e Aplicações	0,00	0,00



## PLANO FINANCEIRO

RECEITAS PREVIDENCIÁRIAS - RPPS	PREVISÃO INICIAL	PREVISÃO ATUALIZADA	RECEITAS REALIZADAS	
			Até o Bimestre 2017	Até o Bimestre 2016
RECEITAS CORRENTES (VIII)	0,00	0,00	0,00	0,00
Receita de Contribuições dos Segurados	0,00	0,00	0,00	0,00
Civil	0,00	0,00	0,00	0,00
Ativo	0,00	0,00	0,00	0,00
Inativo	0,00	0,00	0,00	0,00
Pensionista	0,00	0,00	0,00	0,00
Militar	0,00	0,00	0,00	0,00
Ativo	0,00	0,00	0,00	0,00
Inativo	0,00	0,00	0,00	0,00
Pensionista	0,00	0,00	0,00	0,00
Receita de Contribuições Patronais	0,00	0,00	0,00	0,00
Civil	0,00	0,00	0,00	0,00
Ativo	0,00	0,00	0,00	0,00
Inativo	0,00	0,00	0,00	0,00
Pensionista	0,00	0,00	0,00	0,00
Militar	0,00	0,00	0,00	0,00
Ativo	0,00	0,00	0,00	0,00
Inativo	0,00	0,00	0,00	0,00
Pensionista	0,00	0,00	0,00	0,00
Em Regime de Parcelamento de Débitos	0,00	0,00	0,00	0,00
Receita Patrimonial	0,00	0,00	0,00	0,00
Receitas Imobiliárias	0,00	0,00	0,00	0,00
Receitas de Valores Mobiliários	0,00	0,00	0,00	0,00
Outras Receitas Patrimoniais	0,00	0,00	0,00	0,00
Receita de Serviços	0,00	0,00	0,00	0,00
Receita de Aportes Periódicos de Valores Predefinidos	0,00	0,00	0,00	0,00
Compensação Previdenciária do RGPS para o RPPS	0,00	0,00	0,00	0,00
Demais Receitas Correntes	0,00	0,00	0,00	0,00
RECEITAS DE CAPITAL (IX)	0,00	0,00	0,00	0,00
Alienação de Bens, Direitos e Ativos	0,00	0,00	0,00	0,00
Amortização de Empréstimos	0,00	0,00	0,00	0,00
Outras Receitas de Capital	0,00	0,00	0,00	0,00
<b>TOTAL DAS RECEITAS PREVIDENCIÁRIAS – RPPS (X) = VIII - IX</b>	<b>0,00</b>	<b>0,00</b>	<b>0,00</b>	<b>0,00</b>

DESPESAS PREVIDENCIÁRIAS - RPPS	DOTAÇÃO INICIAL	DOTAÇÃO ATUALIZADA	DESPESAS EMPENHADAS		DESPESAS LIQUIDADAS		INSCRITAS EM RESTOS A PAGAR NÃO PROCESSADOS	
			Até o Bimestre 2017	Até o Bimestre 2016	Até o Bimestre 2017	Até o Bimestre 2016	Até o Bimestre 2017	Até o Bimestre 2016
ADMINISTRAÇÃO (XI)	0,00	0,00	0,00	0,00	0,00	0,00	0,00	0,00
Despesas Correntes	0,00	0,00	0,00	0,00	0,00	0,00	0,00	0,00
Despesas de Capital	0,00	0,00	0,00	0,00	0,00	0,00	0,00	0,00
PREVIDÊNCIA (XII)	0,00	0,00	0,00	0,00	0,00	0,00	0,00	0,00

Benefícios - Civil	0,00	0,00	0,00	0,00	0,00	0,00	0,00	0,00	0,00
Aposentadorias	0,00	0,00	0,00	0,00	0,00	0,00	0,00	0,00	0,00
Pensões	0,00	0,00	0,00	0,00	0,00	0,00	0,00	0,00	0,00
Outros Benefícios Previdenciários	0,00	0,00	0,00	0,00	0,00	0,00	0,00	0,00	0,00
Benefícios - Militar	0,00	0,00	0,00	0,00	0,00	0,00	0,00	0,00	0,00
Reformas	0,00	0,00	0,00	0,00	0,00	0,00	0,00	0,00	0,00
Pensões	0,00	0,00	0,00	0,00	0,00	0,00	0,00	0,00	0,00
Outros Benefícios Previdenciários	0,00	0,00	0,00	0,00	0,00	0,00	0,00	0,00	0,00
Outras Despesas Previdenciárias	0,00	0,00	0,00	0,00	0,00	0,00	0,00	0,00	0,00
Compensações Previdenciárias do RPPS para o RGPS	0,00	0,00	0,00	0,00	0,00	0,00	0,00	0,00	0,00
Demais Despesas Previdenciárias	0,00	0,00	0,00	0,00	0,00	0,00	0,00	0,00	0,00
<b>TOTAL DAS DESPESAS PREVIDENCIÁRIAS RPPS (XIII) = (XI + XII)</b>	<b>0,00</b>	<b>0,00</b>	<b>0,00</b>	<b>0,00</b>	<b>0,00</b>	<b>0,00</b>	<b>0,00</b>	<b>0,00</b>	<b>0,00</b>
<b>RESULTADO PREVIDENCIÁRIO (XIV)=(X - XIII)</b>	<b>0,00</b>	<b>0,00</b>	<b>0,00</b>	<b>0,00</b>	<b>0,00</b>	<b>0,00</b>	<b>0,00</b>	<b>0,00</b>	<b>0,00</b>


**APORTES DE RECURSOS PARA O PLANO FINANCEIRO DO RPPS**

**APORTES  
REALIZADOS**

Recursos para Cobertura de Insuficiências Financeiras	0,00
Recursos para Formação de Reserva	0,00

FONTE: Sistema PublicSoft Contabilidade - Secretaria de Finanças

  
 Neuzomar de Sousa Silva  
 CONTADOR CRC-PB / 2667

  
 EUCLIDES SERGIO COSTA DE  
 LIMA JUNIOR  
 PREFEITO



**Prefeitura Municipal de Baía Da Traição**  
**RELATÓRIO RESUMIDO DA EXECUÇÃO ORÇAMENTÁRIA**  
**DEMONSTRATIVO DAS RECEITAS E DESPESAS COM MANUTENÇÃO E DESENVOLVIMENTO DO ENSINO - MDE**  
**ORÇAMENTO FISCAL E DA SEGURIDADE SOCIAL**  
**JANEIRO A DEZEMBRO DE 2017/BIMESTRE NOVEMBRO-DEZEMBRO**

RREO – Anexo VIII (LDB, Art. 72)

R\$ 1,00

<b>RECEITAS DO ENSINO</b>				
<b>RECEITA RESULTANTE DE IMPOSTOS (caput do art. 212 da Constituição)</b>	<b>PREVISÃO INICIAL</b>	<b>PREVISÃO ATUALIZADA (a)</b>	<b>RECEITAS REALIZADAS</b>	
			<b>Até o Bimestre (b)</b>	<b>% (c) = (b/a) x 100</b>
<b>1-RECEITAS DE IMPOSTOS</b>	416.000,00	416.000,00	410.903,43	98,77
1.1-Receita Resultante do Imposto sobre a Propriedade Predial e Territorial Urbana – IPTU	81.300,00	81.300,00	84.185,15	103,55
1.1.1-IPTU	81.300,00	81.300,00	84.185,15	103,55
1.1.2-Multas, Juros de Mora, Dívida Ativa e Outros Encargos do IPTU	0,00	0,00	0,00	0,00
1.2-Receita Resultante do Imposto sobre Transmissão Inter Vivos – ITBI	32.200,00	32.200,00	51.693,16	160,54
1.2.1-ITBI	32.200,00	32.200,00	51.693,16	160,54
1.2.2-Multas, Juros de Mora, Dívida Ativa e Outros Encargos do ITBI	0,00	0,00	0,00	0,00
1.3-Receita Resultante do Imposto sobre Serviços de Qualquer Natureza – ISS	132.500,00	132.500,00	83.706,45	63,17
1.3.1-ISS	132.500,00	132.500,00	83.706,45	63,17
1.3.2-Multas, Juros de Mora, Dívida Ativa e Outros Encargos do ISS	0,00	0,00	0,00	0,00
1.4-Receita Resultante do Imposto de Renda Retido na Fonte – IRRF	170.000,00	170.000,00	191.318,67	112,54
1.4.1-IRRF	170.000,00	170.000,00	191.318,67	112,54
1.4.2-Multas, Juros de Mora, Dívida Ativa e Outros Encargos do IRRF	0,00	0,00	0,00	0,00
1.5-Receita Resultante do Imposto Territorial Rural – ITR (CF, art. 153, §4º, inciso III)	0,00	0,00	0,00	0,00
1.5.1-ITR	0,00	0,00	0,00	0,00
1.5.2-Multas, Juros de Mora, Dívida Ativa e Outros Encargos do ITR	0,00	0,00	0,00	0,00
<b>2-RECEITAS DE TRANSFERÊNCIAS CONSTITUCIONAIS E LEGAIS</b>	11.530.931,74	11.530.931,74	9.784.002,05	84,85
2.1-Cota-Parte FPM	9.786.431,74	9.786.431,74	8.165.505,54	86,47
2.1.1-Parcela referente à CF, art. 159, I, alínea b	9.110.000,00	9.110.000,00	7.489.073,80	82,21
2.1.2-Parcela referente à CF, art. 159, I, alínea d	332.933,20	332.933,20	332.933,20	100,00
2.1.3-Parcela referente à CF, art. 159, I, alínea e	343.498,54	343.498,54	343.498,54	100,00
2.2-Cota-Parte ICMS	1.670.000,00	1.670.000,00	1.540.467,21	92,24
2.3-ICMS-Desoneração – L.C. nº87/1996	3.000,00	3.000,00	1.717,70	57,26
2.4-Cota-Parte IPI-Exportação	2.200,00	2.200,00	0,00	0,00
2.5-Cota-Parte ITR	1.400,00	1.400,00	0,00	0,00
2.6-Cota-Parte IPVA	67.900,00	67.900,00	76.311,60	112,39
2.7-Cota-Parte IOF-Ouro	0,00	0,00	0,00	0,00
<b>3- TOTAL DA RECEITA DE IMPOSTOS (1 + 2)</b>	11.946.931,74	11.946.931,74	10.194.905,48	85,33

RECEITAS ADICIONAIS PARA FINANCIAMENTO DO ENSINO	PREVISÃO INICIAL	PREVISÃO ATUALIZADA (a)	RECEITAS REALIZADAS	
			Até o Bimestre (b)	% (c) = (b/a) x 100
4-RECEITA DA APLICAÇÃO FINANCEIRA DE OUTROS RECURSOS DE IMPOSTOS VINCULADOS AO ENSINO	0,00	0,00	0,00	0,00
5-RECEITA DE TRANSFERÊNCIAS DO FNDE	980.000,00	980.000,00	839.254,53	85,64
5.1-Transferências do Salário-Educação	0,00	0,00	0,00	0,00
5.2-Transferências Diretas - PDDE	6.000,00	6.000,00	5.660,00	94,33
5.3-Transferências Diretas - PNAE	238.000,00	238.000,00	149.468,40	62,80
5.4-Transferências Diretas - PNATE	184.000,00	184.000,00	111.784,39	60,75
5.5-Outras Transferências do FNDE	552.000,00	552.000,00	572.341,74	103,69
5.6-Aplicação Financeira dos Recursos do FNDE	0,00	0,00	0,00	0,00
6-RECEITA DE TRANSFERÊNCIAS DE CONVÊNIOS	0,00	0,00	0,00	0,00
6.1-Transferências de Convênios	0,00	0,00	0,00	0,00
6.2-Aplicação Financeira dos Recursos de Convênios	0,00	0,00	0,00	0,00
7-RECEITA DE OPERAÇÕES DE CRÉDITO	0,00	0,00	0,00	0,00
8-OUTRAS RECEITAS PARA FINANCIAMENTO DO ENSINO	0,00	0,00	0,00	0,00
9- TOTAL DAS RECEITAS ADICIONAIS PARA FINANCIAMENTO DO ENSINO (4 + 5 + 6 + 7 + 8)	980.000,00	980.000,00	839.254,53	85,64

FUNDEB				
RECEITAS DO FUNDEB	PREVISÃO INICIAL	PREVISÃO ATUALIZADA (a)	RECEITAS REALIZADAS	
			Até o Bimestre (b)	% (b/a) x 100
10-RECEITAS DESTINADAS AO FUNDEB	2.205.262,32	2.205.262,32	1.821.513,50	82,48
10.1-Cota-Parte FPM Destinada ao FUNDEB – (20,00% de 2.1.1)	1.822.000,00	1.822.000,00	1.497.814,46	82,21
10.2-Cota-Parte ICMS Destinada ao FUNDEB – (20,00% de 2.2)	367.400,00	367.400,00	308.093,26	83,86
10.3-ICMS-Desoneração Destinada ao FUNDEB – (20,00% de 2.3)	600,00	600,00	343,46	57,24
10.4-Cota-Parte IPI-Exportação Destinada ao FUNDEB – (20,00% de 2.4)	0,00	0,00	0,00	0,00
10.5-Cota-Parte ITR ou ITR Arrecadado Destinados ao FUNDEB – (20% de (1.5 + 2.5))	0,00	0,00	0,00	0,00
10.6-Cota-Parte IPVA Destinada ao FUNDEB – (20,00% de 2.6)	15.262,32	15.262,32	15.262,32	100,00
11-RECEITAS RECEBIDAS DO FUNDEB	7.638.500,00	7.638.500,00	6.576.929,78	85,67
11.1-Transferências de Recursos do FUNDEB	6.943.500,00	6.943.500,00	6.091.080,94	87,72
11.2-Complementação da União ao FUNDEB	695.000,00	695.000,00	452.467,23	65,10
11.3-Receita de Aplicação Financeira dos Recursos do FUNDEB	0,00	0,00	33.381,61	0,00
12- RESULTADO LÍQUIDO DAS TRANSFERÊNCIAS DO FUNDEB (11.1 – 10)	4.738.237,68	4.738.237,68	4.269.567,44	90,11
[SE RESULTADO LÍQUIDO DA TRANSFERÊNCIA (12) > 0] = ACRÉSCIMO RESULTANTE DAS TRANSFERÊNCIAS DO FUNDEB	4.269.567,44			
[SE RESULTADO LÍQUIDO DA TRANSFERÊNCIA (12) < 0] = DECRÉSCIMO RESULTANTE DAS TRANSFERÊNCIAS DO FUNDEB	0,00			

DESPESAS DO FUNDEB	DOTAÇÃO INICIAL	DOTAÇÃO ATUALIZADA (d)	DESPESAS EMPENHADAS		DESPESAS LIQUIDADAS		INSCRITOS EM RESTOS A PAGAR NÃO PROCESSADOS [6] (i)
			Até o Bimestre (e)	% (f)=(e/d)x100	Até o Bimestre (g)	% (h)=(g/d)x100	
13-PAGAMENTO DOS PROFISSIONAIS DO MAGISTÉRIO	4.723.600,00	4.703.705,76	3.880.920,78	82,51	3.880.920,78	82,51	0,00

13-PAGAMENTO DOS PROFISSIONAIS DO MAGISTÉRIO	4.723.600,00	4.703.705,76	3.880.920,78	82,51	3.880.920,78	82,51	0,00
13.1-Com Educação Infantil	0,00	0,00	0,00	0,00	0,00	0,00	0,00
13.2-Com Ensino Fundamental	4.723.600,00	4.703.705,76	3.880.920,78	82,51	3.880.920,78	82,51	0,00
14-OUTRAS DESPESAS	2.914.900,00	2.934.794,24	2.934.794,24	100,00	2.933.959,24	99,97	(835,00)
14.1-Com Educação Infantil	82.600,00	0,00	0,00	0,00	0,00	0,00	0,00
14.2-Com Ensino Fundamental	2.832.300,00	2.934.794,24	2.934.794,24	100,00	2.933.959,24	99,97	(835,00)
15- TOTAL DAS DESPESAS DO FUNDEB (13 + 14)	7.638.500,00	7.638.500,00	6.815.715,02	89,23	6.814.880,02	89,22	(835,00)

### DEDUÇÕES PARA FINS DE LIMITE DO FUNDEB PARA PAGAMENTO DOS PROFISSIONAIS DO MAGISTÉRIO

VALOR

16- RESTOS A PAGAR INSCRITOS NO EXERCÍCIO SEM DISPONIBILIDADE FINANCEIRA DE RECURSOS DO FUNDEB	0,00
16.1 - FUNDEB 60%	0,00
16.2 - FUNDEB 40%	0,00
17- DESPESAS CUSTEADAS COM O SUPERÁVIT FINANCEIRO, DO EXERCÍCIO ANTERIOR, DO FUNDEB	0,00
17.1 - FUNDEB 60%	0,00
17.2 - FUNDEB 40%	0,00
18- TOTAL DAS DEDUÇÕES CONSIDERADAS PARA FINS DE LIMITE DO FUNDEB (16 + 17)	0,00

### INDICADORES DO FUNDEB

VALOR

19 - TOTAL DAS DESPESAS DO FUNDEB PARA FINS DE LIMITE (15 - 18)	100,00
19.1 - Mínimo de 60% do FUNDEB na Remuneração do Magistério $[1] (13 - (16.1 + 17.1)) / (11) \times 100$ %	59,01
19.2 - Máximo de 40% em Despesa com MDE, que não Remuneração do Magistério $(14 - (16.2 + 17.2)) / (11) \times 100$ %	44,62
19.3 - Máximo de 5% não Aplicado no Exercício $(100 - (19.1 + 19.2))$ %	(3,63)

### CONTROLE DA UTILIZAÇÃO DE RECURSOS NO EXERCÍCIO SUBSEQÜENTE

VALOR

20 – RECURSOS RECEBIDOS DO FUNDEB EM 2016 QUE NÃO FORAM UTILIZADOS	0,00
21 – DESPESAS CUSTEADAS COM O SALDO DO ITEM 20 ATÉ O 1º TRIMESTRE DE 2017(2)	0,00

### MANUTENÇÃO E DESENVOLVIMENTO DO ENSINO – DESPESAS CUSTEADAS COM A RECEITA RESULTANTE DE IMPOSTOS E RECURSOS DO FUNDEB

DESPESAS COM AÇÕES TÍPICAS DE MDE	DOTAÇÃO INICIAL	DOTAÇÃO ATUALIZADA (d)	DESPESAS EMPENHADAS		DESPESAS LIQUIDADAS		INSCRITOS EM RESTOS A PAGAR NÃO PROCESSADOS [6] (i)
			Até o Bimestre (e)	% (f) = (e/d) x 100	Até o Bimestre (g)	% (h) = (g/d) x 100	
22-EDUCAÇÃO INFANTIL	188.600,00	87.679,00	0,00	0,00	0,00	0,00	0,00
22.1-Creche	188.600,00	87.679,00	0,00	0,00	0,00	0,00	0,00
22.1.1-Despesas Custeadas com Recursos do FUNDEB	82.600,00	0,00	0,00	0,00	0,00	0,00	0,00
22.1.2-Despesas Custeadas com Outros Recursos de Impostos	106.000,00	87.679,00	0,00	0,00	0,00	0,00	0,00
22.2-Pré-Escola	0,00	0,00	0,00	0,00	0,00	0,00	0,00
22.2.1-Despesas Custeadas com Recursos do FUNDEB	0,00	0,00	0,00	0,00	0,00	0,00	0,00
22.2.2-Despesas Custeadas com Outros Recursos de Impostos	0,00	0,00	0,00	0,00	0,00	0,00	0,00
23-ENSINO FUNDAMENTAL	8.783.203,00	8.884.124,00	7.410.266,51	136,96	7.409.281,51	136,94	(985,00)
23.1-Despesas Custeadas com Recursos do FUNDEB	7.555.900,00	7.638.500,00	6.815.715,02	89,23	6.814.880,02	89,22	(835,00)

23-ENSINO FUNDAMENTAL	8.783.203,00	8.884.124,00	7.410.266,51	136,96	7.409.281,51	136,94	(985,00)
23.2-Despesas Custeadas com Outros Recursos de Impostos	1.227.303,00	1.245.624,00	594.551,49	47,73	594.401,49	47,72	(150,00)
24-ENSINO MÉDIO	0,00	0,00	0,00	0,00	0,00	0,00	0,00
25-ENSINO SUPERIOR	0,00	0,00	0,00	0,00	0,00	0,00	0,00
26-ENSINO PROFISSIONAL NÃO INTEGRADO AO ENSINO REGULAR	0,00	0,00	0,00	0,00	0,00	0,00	0,00
27-OUTRAS	0,00	0,00	0,00	0,00	0,00	0,00	0,00
<b>28-TOTAL DAS DESPESAS COM AÇÕES TÍPICAS DE MDE (22 + 23 + 24 + 25 + 26 + 27)</b>	<b>8.971.803,00</b>	<b>8.971.803,00</b>	<b>7.410.266,51</b>	<b>82,60</b>	<b>7.409.281,51</b>	<b>82,58</b>	<b>(985,00)</b>

<b>DEDUÇÕES CONSIDERADAS PARA FINS DE LIMITE CONSTITUCIONAL</b>							<b>VALOR</b>
29-RESULTADO LÍQUIDO DAS TRANSFERÊNCIAS DO FUNDEB = (12)							4.269.567,44
30-DESPESAS CUSTEADAS COM A COMPLEMENTAÇÃO DO FUNDEB NO EXERCÍCIO							0,00
31-RECEITA DE APLICAÇÃO FINANCEIRA DOS RECURSOS DO FUNDEB ATÉ O BIMESTRE = (49)							33.381,61
32-DESPESAS CUSTEADAS COM O SUPERÁVIT FINANCEIRO, DO EXERCÍCIO ANTERIOR, DO FUNDEB							0,00
33-DESPESAS CUSTEADAS COM O SUPERÁVIT FINANCEIRO, DO EXERCÍCIO ANTERIOR, DE OUTROS RECURSOS DE IMPOSTOS							0,00
34-RESTOS A PAGAR INSCRITOS NO EXERCÍCIO SEM DISPONIBILIDADE FINANCEIRA DE RECURSOS DE IMPOSTOS VINCULADOS AO ENSINO (4)							0,00
35-CANCELAMENTO, NO EXERCÍCIO, DE RESTOS A PAGAR INSCRITOS COM DISPONIBILIDADE FINANCEIRA DE RECURSOS DE IMPOSTOS VINCULADOS AO ENSINO = (45 j)							0,00
<b>36-TOTAL DAS DEDUÇÕES CONSIDERADAS PARA FINS DE LIMITE CONSTITUCIONAL (29 + 30 + 31 + 32 + 33 + 34 + 35) [6]</b>							<b>4.302.949,05</b>
<b>37-TOTAL DAS DESPESAS PARA FINS DE LIMITE ((22 + 23) – (36)) [6]</b>							<b>3.107.317,46</b>
<b>38-PERCENTUAL DE APLICAÇÃO EM MDE SOBRE A RECEITA LÍQUIDA DE IMPOSTOS ((37) / (3) x 100) % [6] - LIMITE CONSTITUCIONAL 25% [5]</b>							<b>30,48</b>

<b>OUTRAS INFORMAÇÕES PARA CONTROLE</b>							
<b>OUTRAS DESPESAS CUSTEADAS COM RECEITAS ADICIONAIS PARA FINANCIAMENTO DO ENSINO</b>	<b>DOTAÇÃO INICIAL</b>	<b>DOTAÇÃO ATUALIZADA (d)</b>	<b>DESPESAS EMPENHADAS</b>		<b>DESPESAS LIQUIDADAS</b>		<b>INSCRITOS EM RESTOS A PAGAR NÃO PROCESSADOS [6] (i)</b>
			<b>Até o Bimestre (e)</b>	<b>% (f) = (e/d) x 100</b>	<b>Até o Bimestre (g)</b>	<b>% (h) = (g/d) x 100</b>	
39-DESPESAS CUSTEADAS COM A APLICAÇÃO FINANCEIRA DE OUTROS RECURSOS DE IMPOSTOS VINCULADOS AO ENSINO	0,00	0,00	0,00	0,00	0,00	0,00	0,00
40-DESPESAS CUSTEADAS COM A CONTRIBUIÇÃO SOCIAL DO SALÁRIO-EDUCAÇÃO	181.000,00	192.133,00	184.338,32	95,94	184.338,32	95,94	0,00
41-DESPESAS CUSTEADAS COM OPERAÇÕES DE CRÉDITO	0,00	0,00	0,00	0,00	0,00	0,00	0,00
42-DESPESAS CUSTEADAS COM OUTRAS RECEITAS PARA FINANCIAMENTO DO ENSINO	1.006.700,00	1.000.867,00	545.004,28	54,45	545.004,28	54,45	0,00

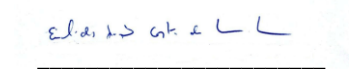
43-TOTAL DAS OUTRAS DESPESAS CUSTEADAS COM RECEITAS ADICIONAIS PARA FINANCIAMENTO DO ENSINO (39 + 40 + 41 + 42)	1.187.700,00	1.193.000,00	729.342,60	61,14	729.342,60	61,14	0,00
44-TOTAL GERAL DAS DESPESAS COM EDUCAÇÃO (28 + 43)	10.159.503,00	10.164.803,00	8.139.609,11	80,08	8.138.624,11	80,07	(985,00)

RESTOS A PAGAR INSCRITOS COM DISPONIBILIDADE FINANCEIRA DE RECURSOS DE IMPOSTOS VINCULADOS AO ENSINO	SALDO ATÉ O BIMESTRE	CANCELADO EM 2017 (j)
45-RESTOS A PAGAR DE DESPESAS COM MDE	0,00	0,00
45.1-Executadas com Recursos de Impostos Vinculados ao Ensino	0,00	0,00
45.2-Executadas com Recursos do FUNDEB	0,00	0,00

FLUXO FINANCEIRO DOS RECURSOS DO FUNDEB	FUNDEB	SALÁRIO EDUCAÇÃO
46-DISPONIBILIDADE FINANCEIRA EM 31 DE DEZEMBRO DE 2016	86.005,79	0,00
47-(+) INGRESSO DE RECURSOS ATÉ O BIMESTRE	6.543.548,17	0,00
48-(-) PAGAMENTOS EFETUADOS ATÉ O BIMESTRE	6.815.715,02	0,00
48.1-ORÇAMENTO DO EXERCÍCIO	0,00	0,00
48.2-RESTOS A PAGAR	0,00	0,00
49-(+) RECEITA DE APLICAÇÃO FINANCEIRA DOS RECURSOS ATÉ O BIMESTRE	33.381,61	0,00
50-(-) DISPONIBILIDADE FINANCEIRA ATÉ O BIMESTRE	(152.779,45)	0,00
51-(+) AJUSTES	0,00	0,00
51.1-RETENÇÕES	0,00	0,00
51.2-CONCILIAÇÃO BANCÁRIA	0,00	0,00
52-(-)SALDO FINANCEIRO CONCILIADO	0,00	0,00

FONTE: Sistema PublicSoft Contabilidade - Secretaria de Finanças

  
 Neuzomar de Sousa Silva  
 CONTADOR CRC-PB / 2667

  
 EUCLIDES SERGIO COSTA DE  
 LIMA JUNIOR  
 PREFEITO