



Tribunal de Contas do Estado da Paraíba

TRAMITA - Sistema de Tramitação de Processos e Documentos

RECIBO DE PROTOCOLO

O Tribunal de Contas do Estado da Paraíba certifica que em 03/01/2020 às 11:14:35 foi protocolizado o documento sob o Nº 00151/20 da subcategoria LOA - Lei Orçamentária Anual , exercício 2020, referente a(o) Prefeitura Municipal de Baía da Traição, mediante o recebimento de informações/arquivos eletrônicos encaminhados por Euclides Sérgio Costa De Lima Junior.

Número da Lei/Ano: 305/2019

Meio de Publicação: Diário Oficial do Município

Limite para Abertura de Créditos Adicionais - Percentual: 50.0%

Limite para Abertura de Créditos Adicionais - Valor: R\$ 15.171.314,51

Data e Aprovação: 16/12/2019

Data de Publicação: 16/12/2019


Autorização para contratação de operações de crédito: Não

Documento	Informado?	Autenticação
1) Texto da Lei	Sim	07b8ff0bc148a170af2c2f6b55603c20
2) Mensagem de Encaminhamento ao Poder Legislativo	Sim	2071251a7d2df959dfc0b3b4b8a98a5
3) Comprovante de Realização de Audiência Pública	Sim	249d508fab912e5cb40ac4ae8ebbabd7
4) Demonstrativo da Compatibilidade da Programação dos Orçamentos com os Objetivos e Metas	Sim	00f5756de0ee318f959fd6ea27be1ac2
5) Demonstrativo Regionalizado do Efeito sobre Receitas e Despesas	Sim	5c122d4d0b161000d01bd736c330c931
6) Outros Anexos	Sim	5361735244e3eb93e3295f87f15ed923

João Pessoa, 03 de Janeiro de 2020



Sistema de Processo Eletrônico do TCE-PB



Diário Oficial do Município

Criado pela Lei N° 33 de 19/06/1997

Publicado no DOE da Paraíba, em 28 de Junho de 1997.

Baía da Traição – PB, segunda-feira, 16 de Dezembro de 2019.



ESTADO DA PARAÍBA
PREFEITURA MUNICIPAL DE BAÍA DA TRAIÇÃO
CNPJ nº 08.894.859/0001-01
GABINETE DO PREFEITO



LEI N° 305 de 16 de Dezembro de 2019.

**ESTIMA A RECEITA E FIXA A DESPESA DA
PREFEITURA MUNICIPAL DE BAÍA DA TRAIÇÃO,
PARA O EXERCÍCIO ECONOMICO - FINANCEIRO DE
2020, E DÁ OUTRAS PROVIDÊNCIAS.**

O Prefeito Constitucional do Município de Baía da Traição, Estado da Paraíba, no uso das atribuições que lhe são conferidas pela Lei Orgânica Municipal, faz saber que a Câmara Municipal aprovou e sanciona a seguinte Lei Municipal:

Art. 1º - Fica aprovado o Orçamento Programa do Município de BAÍA DA TRAIÇÃO, para o exercício Econômico-Financeiro de 2020, discriminados nos anexos integrantes desta Lei, que estima a Receita em R\$ 30.342.629,01 (trinta milhões, trezentos e quarenta e dois mil, seiscentos e vinte e nove reais e um centavo) e fixa as Despesas em igual valor.

Art. 2º - A RECEITA será realizada mediante arrecadação de Tributos, Contribuições, Transferências, Operações de Créditos, Convênios e Outras Fontes de Receitas Correntes e de Capital, na forma da Legislação em vigor e as especificações constantes em anexos, integrantes desta Lei, e de acordo com as seguintes discriminações:

1.	RECEITAS CORRENTES		
1.1	RECEITAS TRIBUTÁRIAS	RS	626.168,00
1.2	RECEITAS DE CONTRIBUIÇÕES	RS	264.000,00
1.3	RECEITAS PATRIMONIAIS	RS	54.091,00
1.4	RECEITAS DE SERVICOS	RS	953.832,00
1.5	TRANSFERÊNCIAS CORRENTES	RS	27.882.743,41
1.6	OUTRAS RECEITAS CORRENTES	RS	16.876,00
1.7	DEDUÇÃO DAS TRANSFERÊNCIAS CORRENTES	RS	-2.250.423,40
	SUB - TOTAL	RS	27.547.287,01
2.	RECEITAS DE CAPITAL		
2.1	TRANSFERÊNCIAS DE CAPITAL	RS	2.795.342,00
	SUB - TOTAL	RS	2.795.342,00
	TOTAL GERAL	RS	30.342.629,01

Art. 3º A DESPESA será realizada de modo a atender aos encargos do Município, com a manutenção dos Serviços Públicos, Transferências e Despesas de Capital, conforme desdobramento abaixo:

Certifico que a presente cópia é reprodução fiel do original que me foi exibido.
Dou fe. (Art. 425-III do CPC).
Rio Tinto/PB - 02/01/2020
Selo Digital: AJQ35572-D2VE
Consulte a autenticidade em <https://selodigital.fpb.jus.br>
Emol R\$2,48 Farpen R\$0,29 MP R\$0,00 Fepl R\$0,50

Silvia
2019/12/16
16h30



ADÊNIO CECIL PIMENTEL
Avenida Manoel Gonçalves, 27. Rio Tinto - PB

AUTENTICAÇÃO




Diário Oficial do Município

Criado pela Lei Nº 33 de 19/06/1997

Publicado no DOE da Paraíba, em 28 de Junho de 1997.

Baía da Traição – PB, segunda-feira, 16 de Dezembro de 2019.



ESTADO DA PARAÍBA
PREFEITURA MUNICIPAL DE BAÍA DA TRAIÇÃO
CNPJ nº 08.894.859/0001-01
GABINETE DO PREFEITO



1.	DESPESAS P/ CATEGORIAS ECONÔMICAS		
1.1	DESPESAS CORRENTES		
1.1.1	PESSOAL E ENCARGOS	RS	15.778.939,63
1.1.2	OUTRAS DESPESAS CORRENTES	RS	8.383.565,00
	SUB – TOTAL	RS	24.162.504,63
1.2	DESPESAS DE CAPITAL		
1.2.1	INVESTIMENTOS	RS	5.672.675,00
1.2.2	AMORTIZAÇÃO DA DÍVIDA	RS	239.437,00
	SUB – TOTAL	RS	5.912.112,00
1.3	RESERVA DE CONTINGÊNCIA		
1.3.1	RESERVA DE CONTINGÊNCIA	RS	268.012,38
	SUB – TOTAL	RS	268.012,38
	TOTAL GERAL	RS	30.342.629,01

DESPESAS POR UNIDADE ORÇAMENTÁRIA

01.01	CÂMARA MUNICIPAL	RS	924.000,00
02.01	GABINETE DO PREFEITO	RS	553.911,00
02.02	SEC. MUNICIPAL DE FINANÇAS	RS	1.120.687,00
02.03	SEC. MUNIC. DE ADMINIST. E PLANEJAMENTO	RS	270.832,35
02.05	SEC. MUNICIPAL DE EDUCAÇÃO	RS	13.170.610,39
02.06	SEC. MUNIC. DE INFRA ESTRUT. E DESENV. URB	RS	3.138.711,00
02.07	SEC. MUNICIPAL DE AÇÃO SOCIAL	RS	390.913,00

Adênio Cecil Pimentel
ADÊNIO CECIL PIMENTEL
Avenida Manoel Gonçalves, 27, Rio Tinto - PB

AUTENTICAÇÃO


Certifico que a presente cópia é reprodução fiel do original que me foi exibido.
Dou fé. (Art.425-III do CPC).

Rio Tinto/PB - 02/01/2020

Selo Digital: A1Q35571-DNHQ

Consulte a autenticidade em <https://selodigital.tjpb.jus.br>
Fmo! R\$2.48 Farpen R\$0,29 MP R\$0,00 Fepl R\$0,50





Diário Oficial do Município

Criado pela Lei Nº 33 de 19/06/1997

Publicado no DOE da Paraíba, em 28 de Junho de 1997.

Baía da Traição – PB, segunda-feira, 16 de Dezembro de 2019.



ESTADO DA PARAÍBA
PREFEITURA MUNICIPAL DE BAÍA DA TRAIÇÃO
CNPJ nº 08.894.859/0001-01
GABINETE DO PREFEITO



02.08	SEC. MUNICIPAL DE AGRICULTURA	R\$	473.735,00
02.09	SEC. MUNIC. DE ASSUNTOS INDIGENAS	R\$	122.900,00
02.10	SEC. MUNIC. DE MEIO AMBIENTE E REC HÍDRICOS	R\$	97.674,00
02.11	SEC. MUNIC. DE TURISMO E EVENTOS	R\$	494.918,00
02.12	SEC. MUNICIPAL DE PESCA	R\$	277.041,00
02.13	SEC. MUNIC. DE JUVENTUDE, ESPORTE E LAZER	R\$	202.433,00
02.14	SEC. MUNICIPAL DE IND. E COMÉRCIO	R\$	137.624,00
02.15	SEC. COMUNICAÇÃO INSTITUCIONAL	R\$	70.000,00
02.16	SEC. MUNICIPAL DE POLÍT PÚBLICAS P/ MULHER	R\$	70.000,00
03.01	SAAE – SERV. AUT. DE AGUA/ESGOTO	R\$	953.832,00
04.01	FUNDO MUNICIPAL DE SAUDE	R\$	6.411.944,89
07.01	FUNDO MUNICIPAL DE ASSISTÊNCIA SOCIAL	R\$	1.192.850,00
99.99	RESERVA DE CONTINGÊNCIA	R\$	268.012,38
	TOTAL GERAL	R\$	30.342.629,01

Certifico que a presente cópia é reprodução fiel do original que me foi exibido.
 Dou fé. (Art.425-III do CPC).
 Rio Tinto/PB - 02/01/2020
 Selo Digital: AJO35576-7SXXR
 Consulte a autenticidade em <https://selodigital.fpb.jus.br>
 Emol R\$2,48 Farpen R\$0,29 MP R\$0,00 Fej R\$0,50



ADÊNIO CECIL PIMENTEL
Avenida Manoel Gonçalves, 27. Rio Tinto - PB

Handwritten signature and notes.

Art. 4º Para execução do Orçamento de que trata esta Lei, fica o Poder Executivo autorizado a:

I - Abrir Crédito Suplementar até o limite de 50% (cinquenta por Cento) do total das Despesas fixada nesta LEI, com as seguintes finalidades:

- Atender insuficiência nas dotações orçamentárias, utilizando como Fonte de Recursos as disponibilidades caracterizadas no & 1º do art. 43 da Lei Federal no. 4.320 de 17 de abril de 1964, em atendimento ao art. 10 da Lei de Diretrizes Orçamentária.

Parágrafo Único: O limite fixado no item I deste Artigo, poderá ser aumentado mediante proposta do Poder Executivo e aprovação do Poder Legislativo.

Art. 5º A liberação de recursos destinados a cada unidade dependerá de programação financeira de desembolso, estabelecida pelo Prefeito Municipal levando-se em conta o desempenho da receita;

Art. 6º A Presente Lei, terá vigência a partir de 01 de janeiro de 2020, vigorando seus efeitos durante o exercício referido;

Art. 7º Revogam-se as disposições em contrário.

Gabinete do Prefeito Constitucional do Município de Baía da Traição-PB, 16 de dezembro de 2019.

Handwritten signature of Euclides Sérgio Costa de Lima Junior.
EUCLIDES SÉRGIO COSTA DE LIMA JUNIOR
PREFEITO CONSTITUCIONAL



ESTADO DA PARAÍBA
PREFEITURA MUNICIPAL DE BAÍA DA TRAIÇÃO
GABINETE DO PREFEITO



PROJETO DE LEI DA LOA – LEI ORÇAMENTÁRIA ANUAL
EXERCÍCIO DE 2020

MENSAGEM AO PODER LEGISLATIVO


Senhor Presidente,

A PREFEITURA MUNICIPAL DE BAÍA DA TRAIÇÃO, Estado da Paraíba, submete, por intermédio de Vossa Excelência, à apreciação desta Egrégia Câmara Municipal, o Projeto de Lei que dispõe sobre as O Orçamento Econômico Financeiro para o exercício de 2020, em cumprimento a Constituição Federal e as atribuições cabíveis ao Prefeito Municipal. Observa-se que o Projeto de Lei Orçamentária em tela está de acordo com a Lei de Diretrizes Orçamentária e o PPA – Plano Plurianual de Investimentos aprovado por esta Casa Legislativa.

Almejando que a matéria seja amplamente examinada e discutida pelos legítimos representantes do povo, cumpro-me renovar a essa Egrégia Casa, protestos de elevada estima e consideração.

Baía da Traição-PB, 20 de Setembro de 2019.


EUCLIDES SÉRGIO COSTA DE LIMA JUNIOR
PREFEITO CONSTITUCIONAL


Adênio Cecil Pimentel
Original Subscrito



ADÊNIO CECIL PIMENTEL
Avenida Manoel Gonçalves, 27, Rio Tinto - PB

AUTENTICAÇÃO

Certifico que a presente cópia é reprodução fiel do original que me foi exibido.
Dou fé. (Art.425-III do CPC).
Rio Tinto/PB - 02/01/2020
Selo Digital: AJQ35575-J9YC
Consulte a autenticidade em <https://selodigital.tjpb.jus.br>
Emol R\$2,48 Farpen R\$0,29 MP R\$0,00 Fepj R\$0,50



Ata De audiência pública para elaboração da LOA - 2020

4

- Ao dia 12 de setembro de 2019 às 10:00 h nas na sede Prefeitura municipal, reuniram-se diversos servidores para se discutir os pontos e atividades a serem incluídas na LOA-2020, conforme abaixo: manutenção da secretaria municipal de pesca; cumprimento de sentenças de ações judiciais e precatorias; contribuição patral ao Inss; amortização da dívida pública contada - Inss/FGTs; contribuição para formação do Procep; ampliação e requisição do centro administrativo; manutenção da secretaria de finanças; manutenção das atividades da secretaria de administração e planejamento; aquisição de veículos para o transporte de alunos; construção da biblioteca estudantil; requisição de unidades escolares; construção, ampliação ou reforma de unidades escolares; construção, ampliação e requisição de prédios pra creche e pré-escolas; aquisição de veículos para educação; manutenção do conselho municipal de educação; manutenção das atividades de ensino fundamental - mde; manutenção das atividades do ensino básico - Fundeb; manutenção das atividades de ensino básico - jovens e adultos; desapropriação de imóveis para abertura de ruas e avenidas; construção de passarela para proteção da orla marítima; ampliação e reforma de praças públicas; construção e ampliação de praças públicas e calçadões; construção de calçadão para pedestres e ruas ciclistas; pavimentação de ruas e avenidas; atenção e drenagem de área de várzea; implantação e ou melhoria do sistema de esgotos e galerias; construção de módulos



ADÊNIO CECIL PIMENTEL
Avenida Manoel Gonçalves, 27, Rio Tinto - PB

AUTENTICAÇÃO

Certifico que a presente cópia é reprodução fiel do original que me foi exibido.

Dou fé. (Art.425-III do CPC).

Rio Tinto/PB - 02/01/2020

sanitários; implantação e extensão de rede de energia elétrica; construção de pontes e passagens molhadas; construção, ampliação e reforma de espaços públicos; construção, reforma e ampliação do mercado público; construção, ampliação e recuperação de espaços para estacionamento; manutenção da secretaria de ação social; manutenção da sec. de agricultura assistência a pequenos agricultores; manutenção das atividades da secretaria de assuntos indígena; manutenção da secretaria de meio ambiente e recursos hídricos; manutenção das atividades artísticas e culturais; construção de quadra e ginásio poliesportivo; manutenção da secretaria municipal de ind. e comércio; equipagem as unidades de saúde; aquisição de veículo para atendimento a saúde do município; const. ampliação e reforma das unidades de saúde; manutenção do conselho municipal de saúde; manutenção dos serviços públicos de saúde; fundo municipal de assistência social

Após várias discussões em torno da lra 2020, encontra-se a presente reunião. Baía da Traição em, de setembro de 2019.

[Handwritten signature]

Railla Silva P. Costa

~~Carla da S. Silva Barros~~

~~[Handwritten signature]~~

Francisco de Araújo Brito

Carla do S. Silva Barros

Luciana Silva Brito

Wilton S. A. Silva

Josias Ferreira Lima

Carla do S. Silva Barros

Marcos S. do [Handwritten]

Albina K.F. Dias

Certifico que a presente cópia é reprodução fiel do original que me foi exibido.
 Dou fé (Art. 425-III do CPC).
 Rio Timó/PB - 02/01/2020
 Selo Digital: A1Q35574-RNLIH
 Consulte a autenticidade em <https://selodigital.tpb.jus.br>
 Encl. R\$2,48 Parpen R\$0,29 MP R\$0,00 Fepi R\$0,50



ATENTICAÇÃO



ADÊNIO CECIL PIMENTEL
 Avenida Manoel Gonçalves, 27, Rio Timó - PB

[Handwritten signature and notes]

**Prefeitura Municipal de Baía Da Traição**

Secretaria de Finanças

Departamento de Contabilidade - Orçamento-Programa de 2020 - R\$ 1,00

Resumo Geral da Receita

Cód. Receita	Descrição da Receita	Esfera	Total	Direta	Indireta	%
1.0.0.0.00.0.0.00	Receitas Correntes					
		Total:	29.797.710,41	28.843.878,41	953.832,00	98,20
		Fiscal:	29.787.810,41	28.833.978,41	953.832,00	
		Seguridade:	9.900,00	9.900,00	0,00	
1.1.0.0.00.0.0.00	Impostos, Taxas e Contribuições de Melhoria					
		Total:	626.168,00	626.168,00	0,00	2,06
		Fiscal:	626.168,00	626.168,00	0,00	
		Seguridade:	0,00	0,00	0,00	
1.2.0.0.00.0.0.00	Contribuições					
		Total:	264.000,00	264.000,00	0,00	0,87
		Fiscal:	264.000,00	264.000,00	0,00	
		Seguridade:	0,00	0,00	0,00	
1.3.0.0.00.0.0.00	RECEITA PATRIMONIAL					
		Total:	54.091,00	54.091,00	0,00	0,18
		Fiscal:	54.091,00	54.091,00	0,00	
		Seguridade:	0,00	0,00	0,00	
1.6.0.0.00.0.0.00	RECEITA DE SERVIÇOS					
		Total:	953.832,00	0,00	953.832,00	3,14
		Fiscal:	953.832,00	0,00	953.832,00	
		Seguridade:	0,00	0,00	0,00	
1.7.0.0.00.0.0.00	TRANSFERENCIAS CORRENTES					
		Total:	27.882.743,41	27.882.743,41	0,00	91,89
		Fiscal:	27.872.843,41	27.872.843,41	0,00	
		Seguridade:	9.900,00	9.900,00	0,00	
1.9.0.0.00.0.0.00	OUTRAS RECEITAS CORRENTES					
		Total:	16.876,00	16.876,00	0,00	0,06
		Fiscal:	16.876,00	16.876,00	0,00	
		Seguridade:	0,00	0,00	0,00	
2.0.0.0.00.0.0.00	Receitas de Capital					
		Total:	2.795.342,00	2.795.342,00	0,00	9,21
		Fiscal:	2.795.342,00	2.795.342,00	0,00	
		Seguridade:	0,00	0,00	0,00	
2.4.0.0.00.0.0.00	Transferências de Capital					
		Total:	2.795.342,00	2.795.342,00	0,00	9,21
		Fiscal:	2.795.342,00	2.795.342,00	0,00	
		Seguridade:	0,00	0,00	0,00	
9.0.0.0.00.0.0.00	Deduções da receita					
		Total:	2.250.423,40	2.250.423,40	0,00	7,42
		Fiscal:	2.250.423,40	2.250.423,40	0,00	
		Seguridade:	0,00	0,00	0,00	
9.7.0.0.00.0.0.00	Transferências Correntes					
		Total:	2.250.423,40	2.250.423,40	0,00	7,42
		Fiscal:	2.250.423,40	2.250.423,40	0,00	
		Seguridade:	0,00	0,00	0,00	
		1 - Fiscal:	30.332.729,01	29.378.897,01	953.832,00	
		2 - Seguridade:	9.900,00	9.900,00	0,00	
		3 - Total (1 + 2):	30.342.629,01	29.388.797,01	953.832,00	
		Intra-Orçamentária:	0,00	0,00	0,00	



Prefeitura Municipal de Baía Da Traição

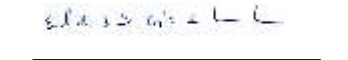
Secretaria de Finanças

Departamento de Contabilidade - Orçamento-Programa de 2020 - R\$ 1,00

Resumo Geral da Receita

Cód. Receita	Descrição da Receita	Esfera	Total	Direta	Indireta	%
--------------	----------------------	--------	-------	--------	----------	---


Neuzomar de Sousa Silva
CONTADOR CRC-PB / 2667


EUCLIDES SERGIO COSTA DE
LIMA JUNIOR
PREFEITO

**Prefeitura Municipal de Baía Da Traição**

Secretaria de Finanças

Departamento de Contabilidade - Orçamento-Programa de 2020 - R\$ 1,00

Fiscal e Seguridade

Demonstrativo da Receita Segundo as Categorias Econômicas - ANEXO II - LF nº 4.320/64

Cód. Receita	Descrição da Receita	Alíneas e Sub-alíneas	Rúbricas e Sub-rúbricas	Fontes e Sub-fontes	Categorias Econômicas e Sub-categorias Econômicas	%
1.0.0.0.00.0.00	Receitas Correntes					
	Total:				29.797.710,41	98,20
	Direta:				28.843.878,41	
	Indireta:				953.832,00	
1.1.0.0.00.0.0.00	Impostos, Taxas e Contribuições de Melhoria					
	Total:				626.168,00	2,06
	Direta:				626.168,00	
	Indireta:					
1.1.1.0.00.0.0.00	IMPOSTOS					
	Total:			575.609,00		1,90
	Direta:			575.609,00		
	Indireta:					
1.1.1.3.00.0.0.00	Impostos sobre a Renda e Proventos de Qualquer Natureza					
	Total:		237.322,00			0,78
	Direta:		237.322,00			
	Indireta:					
1.1.1.3.03.0.0.00	Imposto sobre a Renda - Retido na Fonte					
	Total:	237.322,00				0,78
	Direta:	237.322,00				
	Indireta:					
1.1.1.3.03.1.1.01	Imposto de Renda Retido nas Fontes sobre os Rendimentos do Trabalho - IRRF					
	Total:	237.322,00				0,78
	Direta:	237.322,00				
	Indireta:					
1.1.1.8.00.0.0.00	Impostos Específicos de Estados, DF e Municípios					
	Total:		338.287,00			1,11
	Direta:		338.287,00			
	Indireta:					
1.1.1.8.01.0.0.00	Impostos sobre o Patrimônio para Estados/DF/Municípios					
	Total:	216.549,00				0,71
	Direta:	216.549,00				
	Indireta:					
1.1.1.8.01.1.1.01	Imposto sobre a Propriedade Predial e Territorial Urbana - IPTU					
	Total:	112.908,00				0,37
	Direta:	112.908,00				
	Indireta:					
1.1.1.8.01.4.1.01	Imposto sobre Transmissão <input type="checkbox"/> Inter Vivos <input type="checkbox"/> de Bens Imóveis e de Direitos Reais sobre Imóveis - ITBI					
	Total:	103.641,00				0,34
	Direta:	103.641,00				
	Indireta:					
1.1.1.8.02.0.0.00	Impostos sobre a Produção, Circulação de Mercadorias e Serviços					
	Total:	121.738,00				0,40
	Direta:	121.738,00				
	Indireta:					
1.1.1.8.02.3.1.01	Imposto sobre Serviços de Qualquer Natureza					
	Total:	121.738,00				0,40
	Direta:	121.738,00				
	Indireta:					

**Prefeitura Municipal de Baía Da Traição**

Secretaria de Finanças

Departamento de Contabilidade - Orçamento-Programa de 2020 - R\$ 1,00

Fiscal e Seguridade

Demonstrativo da Receita Segundo as Categorias Econômicas - ANEXO II - LF nº 4.320/64

Cód. Receita	Descrição da Receita	Alíneas e Sub-alíneas	Rúbricas e Sub-rúbricas	Fontes e Sub-fontes	Categorias Econômicas e Sub-categorias Econômicas	%
1.1.2.0.00.0.0.00	Taxas					
		Total:		48.907,00		0,16
		Direta:		48.907,00		
		Indireta:				
1.1.2.1.00.0.0.00	Taxas Pelo Exercício do Poder de Polícia					
		Total:	17.953,00			0,06
		Direta:	17.953,00			
		Indireta:				
1.1.2.1.01.0.0.00	Taxas de Inspeção, Controle e Fiscalização					
		Total:	17.953,00			0,06
		Direta:	17.953,00			
		Indireta:				
1.1.2.1.01.1.1.00	Taxas de Inspeção, Controle e Fiscalização <input type="checkbox"/> Principal					
		Total:	17.953,00			0,06
		Direta:	17.953,00			
		Indireta:				
1.1.2.2.00.0.0.00	Taxas Pela Prestação de Serviços					
		Total:	30.954,00			0,10
		Direta:	30.954,00			
		Indireta:				
1.1.2.2.01.0.0.00	Taxas pela Prestação de Serviços					
		Total:	30.954,00			0,10
		Direta:	30.954,00			
		Indireta:				
1.1.2.2.01.1.1.00	Taxas pela Prestação de Serviços <input type="checkbox"/> Principal					
		Total:	30.954,00			0,10
		Direta:	30.954,00			
		Indireta:				
1.1.3.0.00.0.0.00	Contribuição de Melhoria					
		Total:		1.652,00		0,01
		Direta:		1.652,00		
		Indireta:				
1.1.3.8.00.0.0.00	Contribuição de Melhoria - Específica de Estados, DF e Municípios					
		Total:	1.652,00			0,01
		Direta:	1.652,00			
		Indireta:				
1.1.3.8.99.0.0.00	Outras Contribuições de Melhoria					
		Total:	1.652,00			0,01
		Direta:	1.652,00			
		Indireta:				
1.1.3.8.99.1.1.01	Outras Contribuições de Melhoria					
		Total:	1.652,00			0,01
		Direta:	1.652,00			
		Indireta:				
1.2.0.0.00.0.0.00	Contribuições					
		Total:		264.000,00	264.000,00	0,87
		Direta:		264.000,00		
		Indireta:				

**Prefeitura Municipal de Baía Da Traição**

Secretaria de Finanças

Departamento de Contabilidade - Orçamento-Programa de 2020 - R\$ 1,00

Fiscal e Seguridade

Demonstrativo da Receita Segundo as Categorias Econômicas - ANEXO II - LF nº 4.320/64

Cód. Receita	Descrição da Receita	Alíneas e Sub-alíneas	Rúbricas e Sub-rúbricas	Fontes e Sub-fontes	Categorias Econômicas e Sub-categorias Econômicas	%
1.2.4.0.00.0.0.00	Contribuição para o Custeio do Serviço de Iluminação Pública					
		Total:		264.000,00		0,87
		Direta:		264.000,00		
		Indireta:				
1.2.4.0.00.1.1.00	Contribuição para o Custeio do Serviço de Iluminação Pública <input type="checkbox"/> Principal					
		Total:		264.000,00		0,87
		Direta:		264.000,00		
		Indireta:				
1.3.0.0.00.0.0.00	RECEITA PATRIMONIAL					
		Total:			54.091,00	0,18
		Direta:			54.091,00	
		Indireta:				
1.3.2.0.00.0.0.00	Valores Mobiliários					
		Total:		54.091,00		0,18
		Direta:		54.091,00		
		Indireta:				
1.3.2.1.00.0.0.00	Juros e Correções Monetárias					
		Total:	54.091,00			0,18
		Direta:	54.091,00			
		Indireta:				
1.3.2.1.00.1.1.01	Remuneração de Depósitos Bancários - DIVERSOS					
		Total:	12.720,00			0,04
		Direta:	12.720,00			
		Indireta:				
1.3.2.1.00.1.1.02	Remuneração de Depósitos Bancários - REC. FUNDEB					
		Total:	18.715,00			0,06
		Direta:	18.715,00			
		Indireta:				
1.3.2.1.00.1.1.03	Remuneração de Depósitos Bancários - FNS/MS/SAUDE					
		Total:	19.252,00			0,06
		Direta:	19.252,00			
		Indireta:				
1.3.2.1.00.1.1.04	Remuneração de Depósitos Bancários - MEC/ FNDE					
		Total:	2.740,00			0,01
		Direta:	2.740,00			
		Indireta:				
1.3.2.1.00.1.1.05	Remuneração de Depósitos Bancários - MDS/FNAS/SOCIAL					
		Total:	664,00			0,00
		Direta:	664,00			
		Indireta:				
1.6.0.0.00.0.0.00	RECEITA DE SERVIÇOS					
		Total:			953.832,00	3,14
		Direta:				
		Indireta:			953.832,00	
1.6.1.0.00.0.0.00	Serviços Administrativos e Comerciais Gerais					
		Total:		785.584,00		2,59
		Direta:				
		Indireta:		785.584,00		

**Prefeitura Municipal de Baía Da Traição**

Secretaria de Finanças

Departamento de Contabilidade - Orçamento-Programa de 2020 - R\$ 1,00

Fiscal e Seguridade

Demonstrativo da Receita Segundo as Categorias Econômicas - ANEXO II - LF nº 4.320/64

Cód. Receita	Descrição da Receita	Alíneas e Sub-alíneas	Rúbricas e Sub-rúbricas	Fontes e Sub-fontes	Categorias Econômicas e Sub-categorias Econômicas	%
1.6.1.0.01.0.0.00	Serviços Administrativos e Comerciais Gerais					
	Total:	785.584,00				2,59
	Direta:					
	Indireta:	785.584,00				
1.6.1.0.01.1.1.00	Serviços Administrativos e Comerciais Gerais <input type="checkbox"/> Principal					
	Total:	785.584,00				2,59
	Direta:					
	Indireta:	785.584,00				
1.6.9.0.00.0.0.00	Outros Serviços					
	Total:			168.248,00		0,55
	Direta:					
	Indireta:			168.248,00		
1.6.9.0.99.0.0.00	Outros Serviços					
	Total:	168.248,00				0,55
	Direta:					
	Indireta:	168.248,00				
1.6.9.0.99.1.1.01	Outros Serviços					
	Total:	168.248,00				0,55
	Direta:					
	Indireta:	168.248,00				
1.7.0.0.00.0.0.00	TRANSFERENCIAS CORRENTES					
	Total:				27.882.743,41	91,89
	Direta:				27.882.743,41	
	Indireta:					
1.7.1.0.00.0.0.00	Transferências da União e de suas Entidades					
	Total:			16.024.508,61		52,81
	Direta:			16.024.508,61		
	Indireta:					
1.7.1.8.00.0.0.00	Transferências da União - Específicas de Estados, DF e Municípios					
	Total:		16.024.508,61			52,81
	Direta:		16.024.508,61			
	Indireta:					
1.7.1.8.01.0.0.00	Participação na Receita da União					
	Total:	10.585.841,93				34,89
	Direta:	10.585.841,93				
	Indireta:					
1.7.1.8.01.2.1.00	Cota-Parte do Fundo de Participação dos Municípios - Cota Mensal <input type="checkbox"/> Principal					
	Total:	9.340.870,00				30,78
	Direta:	9.340.870,00				
	Indireta:					
1.7.1.8.01.3.1.00	Cota-Parte do Fundo de Participação do Municípios <input type="checkbox"/> 1% Cota entregue no mês de dezembro <input type="checkbox"/> Principal					
	Total:	630.310,80				2,08
	Direta:	630.310,80				
	Indireta:					
1.7.1.8.01.4.1.00	Cota-Parte do Fundo de Participação dos Municípios - 1% Cota entregue no mês de julho <input type="checkbox"/> Principal					
	Total:	612.882,93				2,02
	Direta:	612.882,93				
	Indireta:					

**Prefeitura Municipal de Baía Da Traição**

Secretaria de Finanças

Departamento de Contabilidade - Orçamento-Programa de 2020 - R\$ 1,00

Fiscal e Seguridade

Demonstrativo da Receita Segundo as Categorias Econômicas - ANEXO II - LF nº 4.320/64

Cód. Receita	Descrição da Receita	Alíneas e Sub-alíneas	Rúbricas e Sub-rúbricas	Fontes e Sub-fontes	Categorias Econômicas e Sub-categorias Econômicas	%
1.7.1.8.01.5.1.01	Cota-Parte do Imposto Sobre a Propriedade Territorial Rural					
		Total:	1.778,20			0,01
		Direta:	1.778,20			
		Indireta:				
1.7.1.8.02.0.0.00	Transferência da Compensação Financeira pela Exploração de Recursos Naturais					
		Total:	128.079,00			0,42
		Direta:	128.079,00			
		Indireta:				
1.7.1.8.02.6.1.01	Cota-Parte do Fundo Especial do Petróleo □FEP					
		Total:	128.079,00			0,42
		Direta:	128.079,00			
		Indireta:				
1.7.1.8.03.0.0.00	Transferência de Recursos do Sistema Único de Saúde □SUS □Repasses Fundo a Fundo Bloco Custeio das Ações e Serviços					
		Total:	2.743.261,00			9,04
		Direta:	2.743.261,00			
		Indireta:				
1.7.1.8.03.1.1.01	PISO DE ATENÇÃO BÁSICA FIXO (PAB FIXO)					
		Total:	558.532,00			1,84
		Direta:	558.532,00			
		Indireta:				
1.7.1.8.03.1.1.02	SAÚDE DA FAMÍLIA - SF					
		Total:	574.266,00			1,89
		Direta:	574.266,00			
		Indireta:				
1.7.1.8.03.1.1.03	AGENTES COMUNITÁRIOS DE SAÚDE - ACS					
		Total:	14.438,00			0,05
		Direta:	14.438,00			
		Indireta:				
1.7.1.8.03.1.1.04	SAÚDE BUCAL - SB					
		Total:	99.000,00			0,33
		Direta:	99.000,00			
		Indireta:				
1.7.1.8.03.1.1.05	PROGRAMA DE ASSISTÊNCIA FARMACÊUTICA BÁSICA - FARMÁCIA BÁSICA					
		Total:	63.655,00			0,21
		Direta:	63.655,00			
		Indireta:				
1.7.1.8.03.1.1.06	PISO FIXO DE VIGILÂNCIA E PROMOÇÃO DA SAÚDE - PFVPS					
		Total:	39.284,00			0,13
		Direta:	39.284,00			
		Indireta:				
1.7.1.8.03.1.1.07	OUTROS PROGRAMAS FINANCIADOS POR TRANSFERÊNCIAS FUNDO A FUNDO DO SUS					
		Total:	1.384.186,00			4,56
		Direta:	1.384.186,00			
		Indireta:				
1.7.1.8.03.1.1.08	Incentivo Vigilância Sanitária					
		Total:	9.900,00			0,03
		Direta:	9.900,00			
		Indireta:				

**Prefeitura Municipal de Baía Da Traição**

Secretaria de Finanças

Departamento de Contabilidade - Orçamento-Programa de 2020 - R\$ 1,00

Fiscal e Seguridade

Demonstrativo da Receita Segundo as Categorias Econômicas - ANEXO II - LF nº 4.320/64

Cód. Receita	Descrição da Receita	Alíneas e Sub-alíneas	Rúbricas e Sub-rúbricas	Fontes e Sub-fontes	Categorias Econômicas e Sub-categorias Econômicas	%
1.7.1.8.04.0.0.00	Transferências de Recursos do Sistema Único de Saúde	☐SUS - Bloco Investimentos na Rede de Serviços Públicos de Saúde				
	Total:	596.369,00				1,97
	Direta:	596.369,00				
	Indireta:					
1.7.1.8.04.1.1.02	PROGRAMAS FNAS - PAIF					
	Total:	96.304,00				0,32
	Direta:	96.304,00				
	Indireta:					
1.7.1.8.04.1.1.03	INDICE E GESTAO DESCENTRALIZADA DO BOLSA FAMILIA - FNAS/IGDBF					
	Total:	48.787,00				0,16
	Direta:	48.787,00				
	Indireta:					
1.7.1.8.04.1.1.04	PROGRAMA DE ATENDIMENTO AO JOVEM - PEROJOVEM					
	Total:	75.214,00				0,25
	Direta:	75.214,00				
	Indireta:					
1.7.1.8.04.1.1.05	PROGRAMA DE ERRADICACAO DO TRABALHO INFANTIL - PETI					
	Total:	95.923,00				0,32
	Direta:	95.923,00				
	Indireta:					
1.7.1.8.04.1.1.06	OUTROS PROGRAMAS DO FNAS - FUNDO A FUNDO					
	Total:	280.141,00				0,92
	Direta:	280.141,00				
	Indireta:					
1.7.1.8.05.0.0.00	Transferências de Recursos do Fundo Nacional do Desenvolvimento da Educação	☐FNDE				
	Total:	1.597.839,00				5,27
	Direta:	1.597.839,00				
	Indireta:					
1.7.1.8.05.2.1.01	PROGRAMA DINHEIRO DIRETO NA ESCOLA - PDDE					
	Total:	2.560,00				0,01
	Direta:	2.560,00				
	Indireta:					
1.7.1.8.05.3.1.01	PROGRAMA NACIONAL DE ALIMENTAÇÃO ESCOLAR - PNAE					
	Total:	322.998,00				1,06
	Direta:	322.998,00				
	Indireta:					
1.7.1.8.05.4.1.01	PROGRAMA NACIONAL DE APOIO AO TRANSPORTE ESCOLAR - PNATE					
	Total:	314.080,00				1,04
	Direta:	314.080,00				
	Indireta:					
1.7.1.8.05.9.1.00	Outras Transferências Diretas do Fundo Nacional do Desenvolvimento da Educação	☐FNDE ☐Principal				
	Total:	354.860,00				1,17
	Direta:	354.860,00				
	Indireta:					
1.7.1.8.05.9.1.02	Outras Transferências Diretas do Fundo Nacional do Desenvolvimento da Educação	☐FNDE				
	Total:	603.341,00				1,99
	Direta:	603.341,00				
	Indireta:					

**Prefeitura Municipal de Baía Da Traição**

Secretaria de Finanças

Departamento de Contabilidade - Orçamento-Programa de 2020 - R\$ 1,00

Fiscal e Seguridade

Demonstrativo da Receita Segundo as Categorias Econômicas - ANEXO II - LF nº 4.320/64

Cód. Receita	Descrição da Receita	Alíneas e Sub-alíneas	Rúbricas e Sub-rúbricas	Fontes e Sub-fontes	Categorias Econômicas e Sub-categorias Econômicas	%
1.7.1.8.06.0.0.00	Transferência Financeira do ICMS <input type="checkbox"/> Desoneração <input type="checkbox"/> L.C. Nº 87/96					
	Total:	2.135,68				0,01
	Direta:	2.135,68				
	Indireta:					
1.7.1.8.06.1.1.01	Transferência Financeira do ICMS <input type="checkbox"/> Desoneração <input type="checkbox"/> L.C. Nº 87/96					
	Total:	2.135,68				0,01
	Direta:	2.135,68				
	Indireta:					
1.7.1.8.10.0.0.00	Transferências de Convênios da União e de Suas Entidades					
	Total:	282.048,00				0,93
	Direta:	282.048,00				
	Indireta:					
1.7.1.8.10.2.1.00	Transferências de Convênios da União Destinadas a Programas de Educação <input type="checkbox"/> Principal					
	Total:	252.830,00				0,83
	Direta:	252.830,00				
	Indireta:					
1.7.1.8.10.9.1.00	Outras Transferências de Convênios da União <input type="checkbox"/> Principal					
	Total:	29.218,00				0,10
	Direta:	29.218,00				
	Indireta:					
1.7.1.8.12.0.0.00	Transferências de Recursos do Fundo Nacional de Assistência Social <input type="checkbox"/> FNAS					
	Total:	88.935,00				0,29
	Direta:	88.935,00				
	Indireta:					
1.7.1.8.12.1.1.00	Transferências de Recursos do Fundo Nacional de Assistência Social <input type="checkbox"/> FNAS <input type="checkbox"/> Principal					
	Total:	88.935,00				0,29
	Direta:	88.935,00				
	Indireta:					
1.7.2.0.00.0.0.00	Transferências dos Estados e do Distrito Federal e de suas Entidades					
	Total:			2.059.087,80		6,79
	Direta:			2.059.087,80		
	Indireta:					
1.7.2.2.00.0.0.00	Transferências dos Estados					
	Total:		20.900,00			0,07
	Direta:		20.900,00			
	Indireta:					
1.7.2.2.01.0.0.00	Participação na Receita dos Estados					
	Total:	20.900,00				0,07
	Direta:	20.900,00				
	Indireta:					
1.7.2.2.01.9.9.00	Outras Participações na Receita dos Estados					
	Total:	20.900,00				0,07
	Direta:	20.900,00				
	Indireta:					
1.7.2.8.00.0.0.00	Transferências dos Estados - Específicas de Estados, DF e Municípios					
	Total:		2.038.187,80			6,72
	Direta:		2.038.187,80			
	Indireta:					

**Prefeitura Municipal de Baía Da Traição**

Secretaria de Finanças

Departamento de Contabilidade - Orçamento-Programa de 2020 - R\$ 1,00

Fiscal e Seguridade

Demonstrativo da Receita Segundo as Categorias Econômicas - ANEXO II - LF nº 4.320/64

Cód. Receita	Descrição da Receita	Alíneas e Sub-alíneas	Rúbricas e Sub-rúbricas	Fontes e Sub-fontes	Categorias Econômicas e Sub-categorias Econômicas	%
1.7.2.8.01.0.0.00	Participação na Receita dos Estados	Total: 1.943.032,80				6,40
		Direta: 1.943.032,80				
		Indireta:				
1.7.2.8.01.1.1.01	Cota-Parte do ICMS	Total: 1.803.627,40				5,94
		Direta: 1.803.627,40				
		Indireta:				
1.7.2.8.01.2.1.01	Cota-Parte do IPVA	Total: 123.148,40				0,41
		Direta: 123.148,40				
		Indireta:				
1.7.2.8.01.3.1.01	Cota-Parte do IPI sobre Exportação	Total: 2.795,00				0,01
		Direta: 2.795,00				
		Indireta:				
1.7.2.8.01.4.1.01	Cota-Parte da Contribuição de Intervenção no Domínio Econômico	Total: 13.462,00				0,04
		Direta: 13.462,00				
		Indireta:				
1.7.2.8.10.0.0.00	Transferência de Convênios dos Estados e do Distrito Federal e de Suas Entidades	Total: 95.155,00				0,31
		Direta: 95.155,00				
		Indireta:				
1.7.2.8.10.2.1.00	Transferências de Convênio dos Estados Destinadas a Programas de Educação <input type="checkbox"/> Principal	Total: 95.155,00				0,31
		Direta: 95.155,00				
		Indireta:				
1.7.5.0.00.0.0.00	Transferências de Outras Instituições Públicas	Total:		9.799.147,00		32,30
		Direta:		9.799.147,00		
		Indireta:				
1.7.5.8.00.0.0.00	Transferências de Outras Instituições Públicas - Específicas de Estados, DF e Municípios	Total: 9.799.147,00				32,30
		Direta: 9.799.147,00				
		Indireta:				
1.7.5.8.01.0.0.00	Transferências de Recursos do Fundo de Manutenção e Desenvolvimento da Educação Básica e de Valorização dos Profissionais da	Total: 9.799.147,00				32,30
		Direta: 9.799.147,00				
		Indireta:				
1.7.5.8.01.1.1.01	TRANSFERENCIAS DE RECURSOS DO FUNDO DE MANUTENÇÃO E DESENVOLVIMENTO DA EDUCAÇÃO BASIVCA -	Total: 8.908.232,00				29,36
		Direta: 8.908.232,00				
		Indireta:				
1.7.5.8.01.2.1.01	Transferências de Recursos da Complementação da União ao Fundo de Manutenção e Desenvolvimento da Educação Básica	Total: 890.915,00				2,94
		Direta: 890.915,00				
		Indireta:				

**Prefeitura Municipal de Baía Da Traição**

Secretaria de Finanças

Departamento de Contabilidade - Orçamento-Programa de 2020 - R\$ 1,00

Fiscal e Seguridade

Demonstrativo da Receita Segundo as Categorias Econômicas - ANEXO II - LF nº 4.320/64

Cód. Receita	Descrição da Receita	Alíneas e Sub-alíneas	Rúbricas e Sub-rúbricas	Fontes e Sub-fontes	Categorias Econômicas e Sub-categorias Econômicas	%
1.9.0.0.00.0.0.00	OUTRAS RECEITAS CORRENTES					
		Total:			16.876,00	0,06
		Direta:			16.876,00	
		Indireta:				
1.9.2.0.00.0.0.00	Indenizações, Restituições e Ressarcimentos					
		Total:		16.876,00		0,06
		Direta:		16.876,00		
		Indireta:				
1.9.2.1.00.0.0.00	Indenizações					
		Total:	16.644,00			0,05
		Direta:	16.644,00			
		Indireta:				
1.9.2.1.99.0.0.00	Outras Indenizações					
		Total:	16.644,00			0,05
		Direta:	16.644,00			
		Indireta:				
1.9.2.1.99.1.1.00	Outras Indenizações <input type="checkbox"/> Principal					
		Total:	16.644,00			0,05
		Direta:	16.644,00			
		Indireta:				
1.9.2.2.00.0.0.00	Restituições					
		Total:	232,00			0,00
		Direta:	232,00			
		Indireta:				
1.9.2.2.99.0.0.00	Outras Restituições					
		Total:	232,00			0,00
		Direta:	232,00			
		Indireta:				
1.9.2.2.99.1.1.00	Outras Restituições <input type="checkbox"/> Principal					
		Total:	232,00			0,00
		Direta:	232,00			
		Indireta:				
2.0.0.0.00.0.0.00	Receitas de Capital					
		Total:			2.795.342,00	9,21
		Direta:			2.795.342,00	
		Indireta:				
2.4.0.0.00.0.0.00	Transferências de Capital					
		Total:			2.795.342,00	9,21
		Direta:			2.795.342,00	
		Indireta:				
2.4.1.0.00.0.0.00	Transferências da União e de suas Entidades					
		Total:		1.480.342,00		4,88
		Direta:		1.480.342,00		
		Indireta:				
2.4.1.8.00.0.0.00	Transferências da União - Específicas de Estados, DF e Municípios					
		Total:	1.480.342,00			4,88
		Direta:	1.480.342,00			
		Indireta:				

**Prefeitura Municipal de Baía Da Traição**

Secretaria de Finanças

Departamento de Contabilidade - Orçamento-Programa de 2020 - R\$ 1,00

Fiscal e Seguridade

Demonstrativo da Receita Segundo as Categorias Econômicas - ANEXO II - LF nº 4.320/64

Cód. Receita	Descrição da Receita	Alíneas e Sub-alíneas	Rúbricas e Sub-rúbricas	Fontes e Sub-fontes	Categorias Econômicas e Sub-categorias Econômicas	%
2.4.1.8.10.0.0.00	Transferência de Convênios da União e de suas Entidades					
	Total:	1.480.342,00				4,88
	Direta:	1.480.342,00				
	Indireta:					
2.4.1.8.10.1.1.00	Transferências de Convênio da União para o Sistema Único de Saúde <input type="checkbox"/> SUS <input type="checkbox"/> Principal					
	Total:	100.000,00				0,33
	Direta:	100.000,00				
	Indireta:					
2.4.1.8.10.9.1.01	Outras Transferências de Convênios da União					
	Total:	1.380.342,00				4,55
	Direta:	1.380.342,00				
	Indireta:					
2.4.2.0.00.0.0.00	Transferências dos Estados e do Distrito Federal e de suas Entidades					
	Total:			1.315.000,00		4,33
	Direta:			1.315.000,00		
	Indireta:					
2.4.2.1.01.0.0.00	Transferências de Recursos do Sistema Único de Saúde <input type="checkbox"/> SUS					
	Total:			1.315.000,00		4,33
	Direta:			1.315.000,00		
	Indireta:					
9.0.0.0.00.0.0.00	Deduções da receita					
	Total:				2.250.423,40	7,42
	Direta:				2.250.423,40	
	Indireta:					
9.7.0.0.00.0.0.00	Transferências Correntes					
	Total:				2.250.423,40	7,42
	Direta:				2.250.423,40	
	Indireta:					
9.7.1.0.00.0.0.00	Transferências da União e de suas Entidades					
	Total:			1.868.600,40		6,16
	Direta:			1.868.600,40		
	Indireta:					
9.7.1.8.00.0.0.00	Transferências da União - Específicas de Estados, DF e Municípios					
	Total:		1.868.600,40			6,16
	Direta:		1.868.600,40			
	Indireta:					
9.7.1.8.01.0.0.00	Participação na Receita da União					
	Total:	1.868.173,40				6,16
	Direta:	1.868.173,40				
	Indireta:					
9.7.1.8.01.2.1.01	Dedução de Receita do FPM <input type="checkbox"/> FUNDEB e Redutor Financeiro					
	Total:	1.868.173,40				6,16
	Direta:	1.868.173,40				
	Indireta:					
9.7.1.8.06.0.0.00	Transferência Financeira do ICMS <input type="checkbox"/> Desoneração <input type="checkbox"/> L.C. Nº 87/96					
	Total:	427,00				0,00
	Direta:	427,00				
	Indireta:					

**Prefeitura Municipal de Baía Da Traição**

Secretaria de Finanças

Departamento de Contabilidade - Orçamento-Programa de 2020 - R\$ 1,00

Fiscal e Seguridade

Demonstrativo da Receita Segundo as Categorias Econômicas - ANEXO II - LF nº 4.320/64

Cód. Receita	Descrição da Receita	Alíneas e Sub-alíneas	Rúbricas e Sub-rúbricas	Fontes e Sub-fontes	Categorias Econômicas e Sub-categorias Econômicas	%
9.7.1.8.06.1.1.01	Dedução das Transf. Financeira (LC 87/96) p/ formação do FUNDEB					
		Total:	427,00			0,00
		Direta:	427,00			
		Indireta:				
9.7.2.0.00.0.0.00	Transferências dos Estados e do Distrito Federal e de suas Entidades					
		Total:		381.823,00		1,26
		Direta:		381.823,00		
		Indireta:				
9.7.2.8.00.0.0.00	Transferências dos Estados - Específicas de Estados, DF e Municípios					
		Total:	381.823,00			1,26
		Direta:	381.823,00			
		Indireta:				
9.7.2.8.01.0.0.00	Participação na Receita dos Estados					
		Total:	381.823,00			1,26
		Direta:	381.823,00			
		Indireta:				
9.7.2.8.01.1.1.01	Dedução de Receita para a Formação do FUNDEB <input type="checkbox"/> ICMS					
		Total:	359.150,00			1,18
		Direta:	359.150,00			
		Indireta:				
9.7.2.8.01.2.1.01	Cota-Parte do IPVA <input type="checkbox"/> Principal					
		Total:	22.673,00			0,07
		Direta:	22.673,00			
		Indireta:				

1 - Total da Direta: 29.388.797,01
2 - Total da Indireta: 953.832,00
3 - Total (1 + 2): 30.342.629,01
Total da Intra-Orçamentária: 0,00


Neuzomar de Sousa Silva
CONTADOR CRC-PB / 2667


EUCLIDES SERGIO COSTA DE
LIMA JUNIOR
PREFEITO

**Prefeitura Municipal de Baía Da Traição**

Secretaria de Finanças

Departamento de Contabilidade - Orçamento-Programa de 2020 - R\$ 1,00

Demonstrativo da Receita Segundo as Categorias Econômicas - ANEXO II - LF nº 4.320/64

Fiscal

Cód. Receita	Descrição da Receita	Alíneas e Sub-alíneas	Rúbricas e Sub-rúbricas	Fontes e Sub-fontes	Categorias Econômicas e Sub-categorias Econômicas	%
1.0.0.0.0.0.0.00	Receitas Correntes					
		Total:			29.787.810,41	98,17
		Direta:			28.833.978,41	
		Indireta:			953.832,00	
1.1.0.0.0.0.0.00	Impostos, Taxas e Contribuições de Melhoria					
		Total:			626.168,00	2,06
		Direta:			626.168,00	
		Indireta:				
1.1.1.0.0.0.0.0.00	IMPOSTOS					
		Total:		575.609,00		1,90
		Direta:		575.609,00		
		Indireta:				
1.1.1.3.0.0.0.0.00	Impostos sobre a Renda e Proventos de Qualquer Natureza					
		Total:	237.322,00			0,78
		Direta:	237.322,00			
		Indireta:				
1.1.1.3.03.0.0.0.00	Imposto sobre a Renda - Retido na Fonte					
		Total:	237.322,00			0,78
		Direta:	237.322,00			
		Indireta:				
1.1.1.3.03.1.1.0.01	Imposto de Renda Retido nas Fontes sobre os Rendimentos do Trabalho - IRRF					
		Total:	237.322,00			0,78
		Direta:	237.322,00			
		Indireta:				
1.1.1.8.0.0.0.0.00	Impostos Específicos de Estados, DF e Municípios					
		Total:	338.287,00			1,11
		Direta:	338.287,00			
		Indireta:				
1.1.1.8.01.0.0.0.00	Impostos sobre o Patrimônio para Estados/DF/Municípios					
		Total:	216.549,00			0,71
		Direta:	216.549,00			
		Indireta:				
1.1.1.8.01.1.1.0.01	Imposto sobre a Propriedade Predial e Territorial Urbana - IPTU					
		Total:	112.908,00			0,37
		Direta:	112.908,00			
		Indireta:				
1.1.1.8.01.4.1.0.01	Imposto sobre Transmissão <input type="checkbox"/> Inter Vivos <input type="checkbox"/> de Bens Imóveis e de Direitos Reais sobre Imóveis - ITBI					
		Total:	103.641,00			0,34
		Direta:	103.641,00			
		Indireta:				
1.1.1.8.02.0.0.0.00	Impostos sobre a Produção, Circulação de Mercadorias e Serviços					
		Total:	121.738,00			0,40
		Direta:	121.738,00			
		Indireta:				
1.1.1.8.02.3.1.0.01	Imposto sobre Serviços de Qualquer Natureza					
		Total:	121.738,00			0,40
		Direta:	121.738,00			
		Indireta:				

**Prefeitura Municipal de Baía Da Traição**

Secretaria de Finanças

Departamento de Contabilidade - Orçamento-Programa de 2020 - R\$ 1,00

Demonstrativo da Receita Segundo as Categorias Econômicas - ANEXO II - LF nº 4.320/64

Fiscal

Cód. Receita	Descrição da Receita	Alíneas e Sub-alíneas	Rúbricas e Sub-rúbricas	Fontes e Sub-fontes	Categorias Econômicas e Sub-categorias Econômicas	%
1.1.2.0.00.0.0.00	Taxas					
		Total:		48.907,00		0,16
		Direta:		48.907,00		
		Indireta:				
1.1.2.1.00.0.0.00	Taxas Pelo Exercício do Poder de Polícia					
		Total:	17.953,00			0,06
		Direta:	17.953,00			
		Indireta:				
1.1.2.1.01.0.0.00	Taxas de Inspeção, Controle e Fiscalização					
		Total:	17.953,00			0,06
		Direta:	17.953,00			
		Indireta:				
1.1.2.1.01.1.1.00	Taxas de Inspeção, Controle e Fiscalização <input type="checkbox"/> Principal					
		Total:	17.953,00			0,06
		Direta:	17.953,00			
		Indireta:				
1.1.2.2.00.0.0.00	Taxas Pela Prestação de Serviços					
		Total:	30.954,00			0,10
		Direta:	30.954,00			
		Indireta:				
1.1.2.2.01.0.0.00	Taxas pela Prestação de Serviços					
		Total:	30.954,00			0,10
		Direta:	30.954,00			
		Indireta:				
1.1.2.2.01.1.1.00	Taxas pela Prestação de Serviços <input type="checkbox"/> Principal					
		Total:	30.954,00			0,10
		Direta:	30.954,00			
		Indireta:				
1.1.3.0.00.0.0.00	Contribuição de Melhoria					
		Total:		1.652,00		0,01
		Direta:		1.652,00		
		Indireta:				
1.1.3.8.00.0.0.00	Contribuição de Melhoria - Específica de Estados, DF e Municípios					
		Total:	1.652,00			0,01
		Direta:	1.652,00			
		Indireta:				
1.1.3.8.99.0.0.00	Outras Contribuições de Melhoria					
		Total:	1.652,00			0,01
		Direta:	1.652,00			
		Indireta:				
1.1.3.8.99.1.1.01	Outras Contribuições de Melhoria					
		Total:	1.652,00			0,01
		Direta:	1.652,00			
		Indireta:				
1.2.0.0.00.0.0.00	Contribuições					
		Total:			264.000,00	0,87
		Direta:			264.000,00	
		Indireta:				

**Prefeitura Municipal de Baía Da Traição**

Secretaria de Finanças

Departamento de Contabilidade - Orçamento-Programa de 2020 - R\$ 1,00

Demonstrativo da Receita Segundo as Categorias Econômicas - ANEXO II - LF nº 4.320/64

Fiscal

Cód. Receita	Descrição da Receita	Alíneas e Sub-alíneas	Rúbricas e Sub-rúbricas	Fontes e Sub-fontes	Categorias Econômicas e Sub-categorias Econômicas	%
1.2.4.0.00.0.0.00	Contribuição para o Custeio do Serviço de Iluminação Pública					
		Total:		264.000,00		0,87
		Direta:		264.000,00		
		Indireta:				
1.2.4.0.00.1.1.00	Contribuição para o Custeio do Serviço de Iluminação Pública <input type="checkbox"/> Principal					
		Total:		264.000,00		0,87
		Direta:		264.000,00		
		Indireta:				
1.3.0.0.00.0.0.00	RECEITA PATRIMONIAL					
		Total:			54.091,00	0,18
		Direta:			54.091,00	
		Indireta:				
1.3.2.0.00.0.0.00	Valores Mobiliários					
		Total:		54.091,00		0,18
		Direta:		54.091,00		
		Indireta:				
1.3.2.1.00.0.0.00	Juros e Correções Monetárias					
		Total:	54.091,00			0,18
		Direta:	54.091,00			
		Indireta:				
1.3.2.1.00.1.1.01	Remuneração de Depósitos Bancários - DIVERSOS					
		Total:	12.720,00			0,04
		Direta:	12.720,00			
		Indireta:				
1.3.2.1.00.1.1.02	Remuneração de Depósitos Bancários - REC. FUNDEB					
		Total:	18.715,00			0,06
		Direta:	18.715,00			
		Indireta:				
1.3.2.1.00.1.1.03	Remuneração de Depósitos Bancários - FNS/MS/SAUDE					
		Total:	19.252,00			0,06
		Direta:	19.252,00			
		Indireta:				
1.3.2.1.00.1.1.04	Remuneração de Depósitos Bancários - MEC/ FNDE					
		Total:	2.740,00			0,01
		Direta:	2.740,00			
		Indireta:				
1.3.2.1.00.1.1.05	Remuneração de Depósitos Bancários - MDS/FNAS/SOCIAL					
		Total:	664,00			0,00
		Direta:	664,00			
		Indireta:				
1.6.0.0.00.0.0.00	RECEITA DE SERVIÇOS					
		Total:			953.832,00	3,14
		Direta:				
		Indireta:			953.832,00	
1.6.1.0.00.0.0.00	Serviços Administrativos e Comerciais Gerais					
		Total:		785.584,00		2,59
		Direta:				
		Indireta:		785.584,00		

**Prefeitura Municipal de Baía Da Traição**

Secretaria de Finanças

Departamento de Contabilidade - Orçamento-Programa de 2020 - R\$ 1,00

Demonstrativo da Receita Segundo as Categorias Econômicas - ANEXO II - LF nº 4.320/64

Fiscal

Cód. Receita	Descrição da Receita	Alíneas e Sub-alíneas	Rúbricas e Sub-rúbricas	Fontes e Sub-fontes	Categorias Econômicas e Sub-categorias Econômicas	%
1.6.1.0.01.0.0.00	Serviços Administrativos e Comerciais Gerais					
	Total:	785.584,00				2,59
	Direta:					
	Indireta:	785.584,00				
1.6.1.0.01.1.1.00	Serviços Administrativos e Comerciais Gerais <input type="checkbox"/> Principal					
	Total:	785.584,00				2,59
	Direta:					
	Indireta:	785.584,00				
1.6.9.0.00.0.0.00	Outros Serviços					
	Total:			168.248,00		0,55
	Direta:					
	Indireta:			168.248,00		
1.6.9.0.99.0.0.00	Outros Serviços					
	Total:	168.248,00				0,55
	Direta:					
	Indireta:	168.248,00				
1.6.9.0.99.1.1.01	Outros Serviços					
	Total:	168.248,00				0,55
	Direta:					
	Indireta:	168.248,00				
1.7.0.0.00.0.0.00	TRANSFERENCIAS CORRENTES					
	Total:				27.872.843,41	91,86
	Direta:				27.872.843,41	
	Indireta:					
1.7.1.0.00.0.0.00	Transferências da União e de suas Entidades					
	Total:			16.014.608,61		52,78
	Direta:			16.014.608,61		
	Indireta:					
1.7.1.8.00.0.0.00	Transferências da União - Específicas de Estados, DF e Municípios					
	Total:		16.014.608,61			52,78
	Direta:		16.014.608,61			
	Indireta:					
1.7.1.8.01.0.0.00	Participação na Receita da União					
	Total:	10.585.841,93				34,89
	Direta:	10.585.841,93				
	Indireta:					
1.7.1.8.01.2.1.00	Cota-Parte do Fundo de Participação dos Municípios - Cota Mensal <input type="checkbox"/> Principal					
	Total:	9.340.870,00				30,78
	Direta:	9.340.870,00				
	Indireta:					
1.7.1.8.01.3.1.00	Cota-Parte do Fundo de Participação do Municípios <input type="checkbox"/> 1% Cota entregue no mês de dezembro <input type="checkbox"/> Principal					
	Total:	630.310,80				2,08
	Direta:	630.310,80				
	Indireta:					
1.7.1.8.01.4.1.00	Cota-Parte do Fundo de Participação dos Municípios - 1% Cota entregue no mês de julho <input type="checkbox"/> Principal					
	Total:	612.882,93				2,02
	Direta:	612.882,93				
	Indireta:					

**Prefeitura Municipal de Baía Da Traição**

Secretaria de Finanças

Departamento de Contabilidade - Orçamento-Programa de 2020 - R\$ 1,00

Demonstrativo da Receita Segundo as Categorias Econômicas - ANEXO II - LF nº 4.320/64

Fiscal

Cód. Receita	Descrição da Receita	Alíneas e Sub-alíneas	Rúbricas e Sub-rúbricas	Fontes e Sub-fontes	Categorias Econômicas e Sub-categorias Econômicas	%
1.7.1.8.01.5.1.01	Cota-Parte do Imposto Sobre a Propriedade Territorial Rural					
	Total:	1.778,20				0,01
	Direta:	1.778,20				
	Indireta:					
1.7.1.8.02.0.0.00	Transferência da Compensação Financeira pela Exploração de Recursos Naturais					
	Total:	128.079,00				0,42
	Direta:	128.079,00				
	Indireta:					
1.7.1.8.02.6.1.01	Cota-Parte do Fundo Especial do Petróleo □FEP					
	Total:	128.079,00				0,42
	Direta:	128.079,00				
	Indireta:					
1.7.1.8.03.0.0.00	Transferência de Recursos do Sistema Único de Saúde □SUS □Repasse Fundo a Fundo Bloco Custeio das Ações e Serviços					
	Total:	2.733.361,00				9,01
	Direta:	2.733.361,00				
	Indireta:					
1.7.1.8.03.1.1.01	PISO DE ATENÇÃO BÁSICA FIXO (PAB FIXO)					
	Total:	558.532,00				1,84
	Direta:	558.532,00				
	Indireta:					
1.7.1.8.03.1.1.02	SAÚDE DA FAMÍLIA - SF					
	Total:	574.266,00				1,89
	Direta:	574.266,00				
	Indireta:					
1.7.1.8.03.1.1.03	AGENTES COMUNITÁRIOS DE SAÚDE - ACS					
	Total:	14.438,00				0,05
	Direta:	14.438,00				
	Indireta:					
1.7.1.8.03.1.1.04	SAÚDE BUCAL - SB					
	Total:	99.000,00				0,33
	Direta:	99.000,00				
	Indireta:					
1.7.1.8.03.1.1.05	PROGRAMA DE ASSISTÊNCIA FARMACÊUTICA BÁSICA - FARMÁCIA BÁSICA					
	Total:	63.655,00				0,21
	Direta:	63.655,00				
	Indireta:					
1.7.1.8.03.1.1.06	PISO FIXO DE VIGILÂNCIA E PROMOÇÃO DA SAÚDE - PFVPS					
	Total:	39.284,00				0,13
	Direta:	39.284,00				
	Indireta:					
1.7.1.8.03.1.1.07	OUTROS PROGRAMAS FINANCIADOS POR TRANSFERÊNCIAS FUNDO A FUNDO DO SUS					
	Total:	1.384.186,00				4,56
	Direta:	1.384.186,00				
	Indireta:					
1.7.1.8.04.0.0.00	Transferências de Recursos do Sistema Único de Saúde □SUS - Bloco Investimentos na Rede de Serviços Públicos de Saúde					
	Total:	596.369,00				1,97
	Direta:	596.369,00				
	Indireta:					

**Prefeitura Municipal de Baía Da Traição**

Secretaria de Finanças

Departamento de Contabilidade - Orçamento-Programa de 2020 - R\$ 1,00

Demonstrativo da Receita Segundo as Categorias Econômicas - ANEXO II - LF nº 4.320/64

Fiscal

Cód. Receita	Descrição da Receita	Alíneas e Sub-alíneas	Rúbricas e Sub-rúbricas	Fontes e Sub-fontes	Categorias Econômicas e Sub-categorias Econômicas	%
1.7.1.8.04.1.1.02	PROGRAMAS FNAS - PAIF					
		Total:	96.304,00			0,32
		Direta:	96.304,00			
		Indireta:				
1.7.1.8.04.1.1.03	INDICE E GESTAO DESCENTRALIZADA DO BOLSA FAMILIA - FNAS/IGDBF					
		Total:	48.787,00			0,16
		Direta:	48.787,00			
		Indireta:				
1.7.1.8.04.1.1.04	PROGRAMA DE ATENDIMENTO AO JOVEM - PEROJOVEM					
		Total:	75.214,00			0,25
		Direta:	75.214,00			
		Indireta:				
1.7.1.8.04.1.1.05	PROGRAMA DE ERRADICACAO DO TRABALHO INFANTIL - PETI					
		Total:	95.923,00			0,32
		Direta:	95.923,00			
		Indireta:				
1.7.1.8.04.1.1.06	OUTROS PROGRAMAS DO FNAS - FUNDO A FUNDO					
		Total:	280.141,00			0,92
		Direta:	280.141,00			
		Indireta:				
1.7.1.8.05.0.0.00	Transferências de Recursos do Fundo Nacional do Desenvolvimento da Educação <input type="checkbox"/> FNDE					
		Total:	1.597.839,00			5,27
		Direta:	1.597.839,00			
		Indireta:				
1.7.1.8.05.2.1.01	PROGRAMA DINHEIRO DIRETO NA ESCOLA - PDDE					
		Total:	2.560,00			0,01
		Direta:	2.560,00			
		Indireta:				
1.7.1.8.05.3.1.01	PROGRAMA NACIONAL DE ALIMENTAÇÃO ESCOLAR - PNAE					
		Total:	322.998,00			1,06
		Direta:	322.998,00			
		Indireta:				
1.7.1.8.05.4.1.01	PROGRAMA NACIONAL DE APOIO AO TRANSPORTE ESCOLAR - PNATE					
		Total:	314.080,00			1,04
		Direta:	314.080,00			
		Indireta:				
1.7.1.8.05.9.1.00	Outras Transferências Diretas do Fundo Nacional do Desenvolvimento da Educação <input type="checkbox"/> FNDE <input type="checkbox"/> Principal					
		Total:	354.860,00			1,17
		Direta:	354.860,00			
		Indireta:				
1.7.1.8.05.9.1.02	Outras Transferências Diretas do Fundo Nacional do Desenvolvimento da Educação <input type="checkbox"/> FNDE					
		Total:	603.341,00			1,99
		Direta:	603.341,00			
		Indireta:				
1.7.1.8.06.0.0.00	Transferência Financeira do ICMS <input type="checkbox"/> Desoneração <input type="checkbox"/> L.C. Nº 87/96					
		Total:	2.135,68			0,01
		Direta:	2.135,68			
		Indireta:				

**Prefeitura Municipal de Baía Da Traição**

Secretaria de Finanças

Departamento de Contabilidade - Orçamento-Programa de 2020 - R\$ 1,00

Demonstrativo da Receita Segundo as Categorias Econômicas - ANEXO II - LF nº 4.320/64

Fiscal

Cód. Receita	Descrição da Receita	Alíneas e Sub-alíneas	Rúbricas e Sub-rúbricas	Fontes e Sub-fontes	Categorias Econômicas e Sub-categorias Econômicas	%
1.7.1.8.06.1.1.01	Transferência Financeira do ICMS <input type="checkbox"/> Desoneração <input type="checkbox"/> L.C. Nº 87/96					
	Total:	2.135,68				0,01
	Direta:	2.135,68				
	Indireta:					
1.7.1.8.10.0.0.00	Transferências de Convênios da União e de Suas Entidades					
	Total:	282.048,00				0,93
	Direta:	282.048,00				
	Indireta:					
1.7.1.8.10.2.1.00	Transferências de Convênios da União Destinadas a Programas de Educação <input type="checkbox"/> Principal					
	Total:	252.830,00				0,83
	Direta:	252.830,00				
	Indireta:					
1.7.1.8.10.9.1.00	Outras Transferências de Convênios da União <input type="checkbox"/> Principal					
	Total:	29.218,00				0,10
	Direta:	29.218,00				
	Indireta:					
1.7.1.8.12.0.0.00	Transferências de Recursos do Fundo Nacional de Assistência Social <input type="checkbox"/> FNAS					
	Total:	88.935,00				0,29
	Direta:	88.935,00				
	Indireta:					
1.7.1.8.12.1.1.00	Transferências de Recursos do Fundo Nacional de Assistência Social <input type="checkbox"/> FNAS <input type="checkbox"/> Principal					
	Total:	88.935,00				0,29
	Direta:	88.935,00				
	Indireta:					
1.7.2.0.00.0.0.00	Transferências dos Estados e do Distrito Federal e de suas Entidades					
	Total:			2.059.087,80		6,79
	Direta:			2.059.087,80		
	Indireta:					
1.7.2.2.00.0.0.00	Transferências dos Estados					
	Total:		20.900,00			0,07
	Direta:		20.900,00			
	Indireta:					
1.7.2.2.01.0.0.00	Participação na Receita dos Estados					
	Total:	20.900,00				0,07
	Direta:	20.900,00				
	Indireta:					
1.7.2.2.01.9.9.00	Outras Participações na Receita dos Estados					
	Total:	20.900,00				0,07
	Direta:	20.900,00				
	Indireta:					
1.7.2.8.00.0.0.00	Transferências dos Estados - Específicas de Estados, DF e Municípios					
	Total:		2.038.187,80			6,72
	Direta:		2.038.187,80			
	Indireta:					
1.7.2.8.01.0.0.00	Participação na Receita dos Estados					
	Total:	1.943.032,80				6,40
	Direta:	1.943.032,80				
	Indireta:					

**Prefeitura Municipal de Baía Da Traição**

Secretaria de Finanças

Departamento de Contabilidade - Orçamento-Programa de 2020 - R\$ 1,00

Demonstrativo da Receita Segundo as Categorias Econômicas - ANEXO II - LF nº 4.320/64

Fiscal

Cód. Receita	Descrição da Receita	Alíneas e Sub-alíneas	Rúbricas e Sub-rúbricas	Fontes e Sub-fontes	Categorias Econômicas e Sub-categorias Econômicas	%
1.7.2.8.01.1.1.01	Cota-Parte do ICMS	Total: 1.803.627,40 Direta: 1.803.627,40 Indireta:				5,94
1.7.2.8.01.2.1.01	Cota-Parte do IPVA	Total: 123.148,40 Direta: 123.148,40 Indireta:				0,41
1.7.2.8.01.3.1.01	Cota-Parte do IPI sobre Exportação	Total: 2.795,00 Direta: 2.795,00 Indireta:				0,01
1.7.2.8.01.4.1.01	Cota-Parte da Contribuição de Intervenção no Domínio Econômico	Total: 13.462,00 Direta: 13.462,00 Indireta:				0,04
1.7.2.8.10.0.0.00	Transferência de Convênios dos Estados e do Distrito Federal e de Suas Entidades	Total: 95.155,00 Direta: 95.155,00 Indireta:				0,31
1.7.2.8.10.2.1.00	Transferências de Convênio dos Estados Destinadas a Programas de Educação □Principal	Total: 95.155,00 Direta: 95.155,00 Indireta:				0,31
1.7.5.0.00.0.0.00	Transferências de Outras Instituições Públicas	Total: Direta: Indireta:		9.799.147,00 9.799.147,00		32,30
1.7.5.8.00.0.0.00	Transferências de Outras Instituições Públicas - Específicas de Estados, DF e Municípios	Total: 9.799.147,00 Direta: 9.799.147,00 Indireta:				32,30
1.7.5.8.01.0.0.00	Transferências de Recursos do Fundo de Manutenção e Desenvolvimento da Educação Básica e de Valorização dos Profissionais da	Total: 9.799.147,00 Direta: 9.799.147,00 Indireta:				32,30
1.7.5.8.01.1.1.01	TRANSFERENCIAS DE RECURSOS DO FUNDO DE MANUTENÇÃO E DESENVOLVIMENTO DA EDUCAÇÃO BASIVCA -	Total: 8.908.232,00 Direta: 8.908.232,00 Indireta:				29,36
1.7.5.8.01.2.1.01	Transferências de Recursos da Complementação da União ao Fundo de Manutenção e Desenvolvimento da Educação Básica	Total: 890.915,00 Direta: 890.915,00 Indireta:				2,94
1.9.0.0.00.0.0.00	OUTRAS RECEITAS CORRENTES	Total: Direta: Indireta:			16.876,00 16.876,00	0,06

**Prefeitura Municipal de Baía Da Traição**

Secretaria de Finanças

Departamento de Contabilidade - Orçamento-Programa de 2020 - R\$ 1,00

Demonstrativo da Receita Segundo as Categorias Econômicas - ANEXO II - LF nº 4.320/64

Fiscal

Cód. Receita	Descrição da Receita	Alíneas e Sub-alíneas	Rúbricas e Sub-rúbricas	Fontes e Sub-fontes	Categorias Econômicas e Sub-categorias Econômicas	%
1.9.2.0.00.0.0.00	Indenizações, Restituições e Ressarcimentos					
		Total:		16.876,00		0,06
		Direta:		16.876,00		
		Indireta:				
1.9.2.1.00.0.0.00	Indenizações					
		Total:	16.644,00			0,05
		Direta:	16.644,00			
		Indireta:				
1.9.2.1.99.0.0.00	Outras Indenizações					
		Total:	16.644,00			0,05
		Direta:	16.644,00			
		Indireta:				
1.9.2.1.99.1.1.00	Outras Indenizações <input type="checkbox"/> Principal					
		Total:	16.644,00			0,05
		Direta:	16.644,00			
		Indireta:				
1.9.2.2.00.0.0.00	Restituições					
		Total:	232,00			0,00
		Direta:	232,00			
		Indireta:				
1.9.2.2.99.0.0.00	Outras Restituições					
		Total:	232,00			0,00
		Direta:	232,00			
		Indireta:				
1.9.2.2.99.1.1.00	Outras Restituições <input type="checkbox"/> Principal					
		Total:	232,00			0,00
		Direta:	232,00			
		Indireta:				
2.0.0.0.00.0.0.00	Receitas de Capital					
		Total:			2.795.342,00	9,21
		Direta:			2.795.342,00	
		Indireta:				
2.4.0.0.00.0.0.00	Transferências de Capital					
		Total:			2.795.342,00	9,21
		Direta:			2.795.342,00	
		Indireta:				
2.4.1.0.00.0.0.00	Transferências da União e de suas Entidades					
		Total:		1.480.342,00		4,88
		Direta:		1.480.342,00		
		Indireta:				
2.4.1.8.00.0.0.00	Transferências da União - Específicas de Estados, DF e Municípios					
		Total:	1.480.342,00			4,88
		Direta:	1.480.342,00			
		Indireta:				
2.4.1.8.10.0.0.00	Transferência de Convênios da União e de suas Entidades					
		Total:	1.480.342,00			4,88
		Direta:	1.480.342,00			
		Indireta:				

**Prefeitura Municipal de Baía Da Traição**

Secretaria de Finanças

Departamento de Contabilidade - Orçamento-Programa de 2020 - R\$ 1,00

Demonstrativo da Receita Segundo as Categorias Econômicas - ANEXO II - LF nº 4.320/64

Fiscal

Cód. Receita	Descrição da Receita	Alíneas e Sub-alíneas	Rúbricas e Sub-rúbricas	Fontes e Sub-fontes	Categorias Econômicas e Sub-categorias Econômicas	%
2.4.1.8.10.1.1.00	Transferências de Convênio da União para o Sistema Único de Saúde <input type="checkbox"/> SUS <input type="checkbox"/> Principal					
	Total:	100.000,00				0,33
	Direta:	100.000,00				
	Indireta:					
2.4.1.8.10.9.1.01	Outras Transferências de Convênios da União					
	Total:	1.380.342,00				4,55
	Direta:	1.380.342,00				
	Indireta:					
2.4.2.0.00.0.0.00	Transferências dos Estados e do Distrito Federal e de suas Entidades					
	Total:			1.315.000,00		4,33
	Direta:			1.315.000,00		
	Indireta:					
2.4.2.1.01.0.0.00	Transferências de Recursos do Sistema Único de Saúde <input type="checkbox"/> SUS					
	Total:			1.315.000,00		4,33
	Direta:			1.315.000,00		
	Indireta:					
9.0.0.0.00.0.0.00	Deduções da receita					
	Total:				2.250.423,40	7,42
	Direta:				2.250.423,40	
	Indireta:					
9.7.0.0.00.0.0.00	Transferências Correntes					
	Total:				2.250.423,40	7,42
	Direta:				2.250.423,40	
	Indireta:					
9.7.1.0.00.0.0.00	Transferências da União e de suas Entidades					
	Total:			1.868.600,40		6,16
	Direta:			1.868.600,40		
	Indireta:					
9.7.1.8.00.0.0.00	Transferências da União - Específicas de Estados, DF e Municípios					
	Total:		1.868.600,40			6,16
	Direta:		1.868.600,40			
	Indireta:					
9.7.1.8.01.0.0.00	Participação na Receita da União					
	Total:	1.868.173,40				6,16
	Direta:	1.868.173,40				
	Indireta:					
9.7.1.8.01.2.1.01	Dedução de Receita do FPM <input type="checkbox"/> FUNDEB e Redutor Financeiro					
	Total:	1.868.173,40				6,16
	Direta:	1.868.173,40				
	Indireta:					
9.7.1.8.06.0.0.00	Transferência Financeira do ICMS <input type="checkbox"/> Desoneração <input type="checkbox"/> L.C. Nº 87/96					
	Total:	427,00				0,00
	Direta:	427,00				
	Indireta:					
9.7.1.8.06.1.1.01	Dedução das Transf. Financeira (LC 87/96) p/ formação do FUNDEB					
	Total:	427,00				0,00
	Direta:	427,00				
	Indireta:					

**Prefeitura Municipal de Baía Da Traição**

Secretaria de Finanças

Departamento de Contabilidade - Orçamento-Programa de 2020 - R\$ 1,00

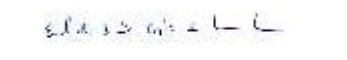
Demonstrativo da Receita Segundo as Categorias Econômicas - ANEXO II - LF nº 4.320/64

Fiscal

Cód. Receita	Descrição da Receita	Alíneas e Sub-alíneas	Rúbricas e Sub-rúbricas	Fontes e Sub-fontes	Categorias Econômicas e Sub-categorias Econômicas	%
9.7.2.0.00.0.0.00	Transferências dos Estados e do Distrito Federal e de suas Entidades					
		Total:		381.823,00		1,26
		Direta:		381.823,00		
		Indireta:				
9.7.2.8.00.0.0.00	Transferências dos Estados - Específicas de Estados, DF e Municípios					
		Total:	381.823,00			1,26
		Direta:	381.823,00			
		Indireta:				
9.7.2.8.01.0.0.00	Participação na Receita dos Estados					
		Total:	381.823,00			1,26
		Direta:	381.823,00			
		Indireta:				
9.7.2.8.01.1.1.01	Dedução de Receita para a Formação do FUNDEB <input type="checkbox"/> ICMS					
		Total:	359.150,00			1,18
		Direta:	359.150,00			
		Indireta:				
9.7.2.8.01.2.1.01	Cota-Parte do IPVA <input type="checkbox"/> Principal					
		Total:	22.673,00			0,07
		Direta:	22.673,00			
		Indireta:				

1 - Total da Direta: 29.378.897,01
2 - Total da Indireta: 953.832,00
3 - Total (1 + 2): 30.332.729,01
Total da Intra-Orçamentária: 0,00


Neuzomar de Sousa Silva
CONTADOR CRC-PB / 2667


EUCLIDES SERGIO COSTA DE
LIMA JUNIOR
PREFEITO

**Prefeitura Municipal de Baía Da Traição**

Secretaria de Finanças

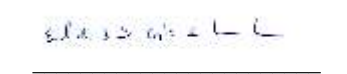
Departamento de Contabilidade - Orçamento-Programa de 2020 - R\$ 1,00

Demonstrativo da Receita Segundo as Categorias Econômicas - ANEXO II - LF nº 4.320/64

Seguridade

Cód. Receita	Descrição da Receita	Alíneas e Sub-alíneas	Rúbricas e Sub-rúbricas	Fontes e Sub-fontes	Categorias Econômicas e Sub-categorias Econômicas	%
1.0.0.0.00.0.0.0	Receitas Correntes					
		Total:			9.900,00	0,03
		Direta:			9.900,00	
		Indireta:				
1.7.0.0.00.0.0.0	TRANSFERENCIAS CORRENTES					
		Total:			9.900,00	0,03
		Direta:			9.900,00	
		Indireta:				
1.7.1.0.00.0.0.0	Transferências da União e de suas Entidades					
		Total:		9.900,00		0,03
		Direta:		9.900,00		
		Indireta:				
1.7.1.8.00.0.0.0	Transferências da União - Específicas de Estados, DF e Municípios					
		Total:	9.900,00			0,03
		Direta:	9.900,00			
		Indireta:				
1.7.1.8.03.0.0.0	Transferência de Recursos do Sistema Único de Saúde <input type="checkbox"/> SUS <input type="checkbox"/> Repasses Fundo a Fundo Bloco Custeio das Ações e Serviços Públicos					
		Total:	9.900,00			0,03
		Direta:	9.900,00			
		Indireta:				
1.7.1.8.03.1.1.0	Incentivo Vigilância Sanitária					
		Total:	9.900,00			0,03
		Direta:	9.900,00			
		Indireta:				
				1 - Total da Direta:	9.900,00	
				2 - Total da Indireta:	0,00	
				3 - Total (1 + 2):	9.900,00	
				Total da Intra-Orçamentária:	0,00	


Neuzomar de Sousa Silva
CONTADOR CRC-PB / 2667


EUCLIDES SERGIO COSTA DE
LIMA JUNIOR
PREFEITO

**Prefeitura Municipal de Baía Da Traição**

Secretaria de Finanças

Departamento de Contabilidade - Orçamento-Programa de 2020 - R\$ 1,00

Demonstrativo da Receita Segundo as Categorias Econômicas - ANEXO II - LF nº 4.320/64

Órgão

Cód. Receita	Descrição da Receita	Alíneas e Sub-alíneas	Rúbricas e Sub-rúbricas	Fontes e Sub-fontes	Categorias Econômicas e Sub-categorias Econômicas
001	Prefeitura Municipal de Baía Da Traição				
1.0.0.0.00.0.0.	Receitas Correntes				28.843.878,41
1.1.0.0.00.0.0.	Impostos, Taxas e Contribuições de Melhoria				626.168,00
1.1.1.0.00.0.0.	IMPOSTOS			575.609,00	
1.1.1.3.00.0.0.	Impostos sobre a Renda e Proventos de Qualquer Natureza		237.322,00		
1.1.1.3.03.0.0.	Imposto sobre a Renda - Retido na Fonte	237.322,00			
1.1.1.3.03.1.1.	Imposto de Renda Retido nas Fontes sobre os Rendimentos do Trabalho - IRRF	237.322,00			
1.1.1.8.00.0.0.	Impostos Específicos de Estados, DF e Municípios		338.287,00		
1.1.1.8.01.0.0.	Impostos sobre o Patrimônio para Estados/DF/Municípios	216.549,00			
1.1.1.8.01.1.1.	Imposto sobre a Propriedade Predial e Territorial Urbana - IPTU	112.908,00			
1.1.1.8.01.4.1.	Imposto sobre Transmissão "Inter Vivos" de Bens Imóveis e de Direitos Reais sobre Imóveis - ITBI	103.641,00			
1.1.1.8.02.0.0.	Impostos sobre a Produção, Circulação de Mercadorias e Serviços	121.738,00			
1.1.1.8.02.3.1.	Imposto sobre Serviços de Qualquer Natureza	121.738,00			
1.1.2.0.00.0.0.	Taxas			48.907,00	
1.1.2.1.00.0.0.	Taxas Pelo Exercício do Poder de Polícia		17.953,00		
1.1.2.1.01.0.0.	Taxas de Inspeção, Controle e Fiscalização	17.953,00			
1.1.2.1.01.1.1.	Taxas de Inspeção, Controle e Fiscalização Principal	17.953,00			
1.1.2.2.00.0.0.	Taxas Pela Prestação de Serviços		30.954,00		
1.1.2.2.01.0.0.	Taxas pela Prestação de Serviços	30.954,00			
1.1.2.2.01.1.1.	Taxas pela Prestação de Serviços Principal	30.954,00			
1.1.3.0.00.0.0.	Contribuição de Melhoria			1.652,00	
1.1.3.8.00.0.0.	Contribuição de Melhoria - Específica de Estados, DF e Municípios		1.652,00		
1.1.3.8.99.0.0.	Outras Contribuições de Melhoria	1.652,00			
1.1.3.8.99.1.1.	Outras Contribuições de Melhoria	1.652,00			
1.2.0.0.00.0.0.	Contribuições				264.000,00
1.2.4.0.00.0.0.	Contribuição para o Custeio do Serviço de Iluminação Pública			264.000,00	
1.2.4.0.00.1.1.	Contribuição para o Custeio do Serviço de Iluminação Pública Principal			264.000,00	
1.3.0.0.00.0.0.	RECEITA PATRIMONIAL				54.091,00
1.3.2.0.00.0.0.	Valores Mobiliários			54.091,00	
1.3.2.1.00.0.0.	Juros e Correções Monetárias		54.091,00		
1.3.2.1.00.1.1.	Remuneração de Depósitos Bancários - DIVERSOS		12.720,00		
1.3.2.1.00.1.1.	Remuneração de Depósitos Bancários - REC. FUNDEB		18.715,00		
1.3.2.1.00.1.1.	Remuneração de Depósitos Bancários - FNS/MS/SAUDE		19.252,00		
1.3.2.1.00.1.1.	Remuneração de Depósitos Bancários - MEC/FNDE		2.740,00		
1.3.2.1.00.1.1.	Remuneração de Depósitos Bancários - MDS/FNAS/SOCIAL		664,00		
1.7.0.0.00.0.0.	TRANSFERENCIAS CORRENTES				27.882.743,41
1.7.1.0.00.0.0.	Transferências da União e de suas Entidades			16.024.508,61	
1.7.1.8.00.0.0.	Transferências da União - Específicas de Estados, DF e Municípios		16.024.508,61		
1.7.1.8.01.0.0.	Participação na Receita da União	10.585.841,93			
1.7.1.8.01.2.1.	Cota-Parte do Fundo de Participação dos Municípios - Cota Mensal Principal	9.340.870,00			
1.7.1.8.01.3.1.	Cota-Parte do Fundo de Participação do Municípios 1% Cota entregue no mês de	630.310,80			

**Prefeitura Municipal de Baía Da Traição**

Secretaria de Finanças

Departamento de Contabilidade - Orçamento-Programa de 2020 - R\$ 1,00

Demonstrativo da Receita Segundo as Categorias Econômicas - ANEXO II - LF nº 4.320/64

Órgão

Cód. Receita	Descrição da Receita	Alíneas e Sub-alíneas	Rúbricas e Sub-rúbricas	Fontes e Sub-fontes	Categorias Econômicas e Sub-categorias Econômicas
001	Prefeitura Municipal de Baía Da Traição				
	dezembro <input type="checkbox"/> Principal				
1.7.1.8.01.4.1.0	Cota-Parte do Fundo de Participação dos Municípios - 1% Cota entregue no mês de julho <input type="checkbox"/> Principal	612.882,93			
1.7.1.8.01.5.1.0	Cota-Parte do Imposto Sobre a Propriedade Territorial Rural	1.778,20			
1.7.1.8.02.0.0.0	Transferência da Compensação Financeira pela Exploração de Recursos Naturais	128.079,00			
1.7.1.8.02.6.1.0	Cota-Parte do Fundo Especial do Petróleo <input type="checkbox"/> FEP	128.079,00			
1.7.1.8.03.0.0.0	Transferência de Recursos do Sistema Único de Saúde <input type="checkbox"/> SUS <input type="checkbox"/> Repasses Fundo a Fundo Bloco Custeio das Ações e Serviços Públicos de Saúde	2.743.261,00			
1.7.1.8.03.1.1.0	PISO DE ATENÇÃO BÁSICA FIXO (PAB FIXO)	558.532,00			
1.7.1.8.03.1.1.0	SAÚDE DA FAMÍLIA - SF	574.266,00			
1.7.1.8.03.1.1.0	AGENTES COMUNITÁRIOS DE SAÚDE - ACS	14.438,00			
1.7.1.8.03.1.1.0	SAÚDE BUCAL - SB	99.000,00			
1.7.1.8.03.1.1.0	PROGRAMA DE ASSISTÊNCIA FARMACÊUTICA BÁSICA - FARMÁCIA BÁSICA	63.655,00			
1.7.1.8.03.1.1.0	PISO FIXO DE VIGILÂNCIA E PROMOÇÃO DA SAÚDE - PFVPS	39.284,00			
1.7.1.8.03.1.1.0	OUTROS PROGRAMAS FINANC POR TRANSFERÊNCIAS FUNDO A FUNDO DO SUS	1.384.186,00			
1.7.1.8.03.1.1.0	Incentivo Vigilância Sanitária	9.900,00			
1.7.1.8.04.0.0.0	Transferências de Recursos do Sistema Único de Saúde <input type="checkbox"/> SUS - Bloco Investimentos na Rede de Serviços Públicos de Saúde	596.369,00			
1.7.1.8.04.1.1.0	PROGRAMAS FNAS - PAIF	96.304,00			
1.7.1.8.04.1.1.0	ÍNDICE E GESTÃO DESCENTRALIZADA DO BOLSA FAMÍLIA - FNAS/IGDBF	48.787,00			
1.7.1.8.04.1.1.0	PROGRAMA DE ATENDIMENTO AO JOVEM - PEROJOVEM	75.214,00			
1.7.1.8.04.1.1.0	PROGRAMA DE ERRADICAÇÃO DO TRABALHO INFANTIL - PETI	95.923,00			
1.7.1.8.04.1.1.0	OUTROS PROGRAMAS DO FNAS - FUNDO A FUNDO	280.141,00			
1.7.1.8.05.0.0.0	Transferências de Recursos do Fundo Nacional do Desenvolvimento da Educação <input type="checkbox"/> FNDE	1.597.839,00			
1.7.1.8.05.2.1.0	PROGRAMA DINHEIRO DIRETO NA ESCOLA - PDDE	2.560,00			
1.7.1.8.05.3.1.0	PROGRAMA NACIONAL DE ALIMENTAÇÃO ESCOLAR - PNAE	322.998,00			
1.7.1.8.05.4.1.0	PROGRAMA NACIONAL DE APOIO AO TRANSPORTE ESCOLAR - PNATE	314.080,00			
1.7.1.8.05.9.1.0	Outras Transferências Diretas do Fundo Nacional do Desenvolvimento da Educação <input type="checkbox"/> FNDE <input type="checkbox"/> Principal	354.860,00			
1.7.1.8.05.9.1.0	Outras Transferências Diretas do Fundo Nacional do Desenvolvimento da Educação <input type="checkbox"/> FNDE	603.341,00			
1.7.1.8.06.0.0.0	Transferência Financeira do ICMS <input type="checkbox"/> Desoneração <input type="checkbox"/> L.C. Nº 87/96	2.135,68			
1.7.1.8.06.1.1.0	Transferência Financeira do ICMS <input type="checkbox"/> Desoneração <input type="checkbox"/> L.C. Nº 87/96	2.135,68			
1.7.1.8.10.0.0.0	Transferências de Convênios da União e de Suas Entidades	282.048,00			
1.7.1.8.10.2.1.0	Transferências de Convênios da União Destinadas a Programas de Educação <input type="checkbox"/> Principal	252.830,00			
1.7.1.8.10.9.1.0	Outras Transferências de Convênios da União <input type="checkbox"/> Principal	29.218,00			
1.7.1.8.12.0.0.0	Transferências de Recursos do Fundo Nacional de Assistência Social <input type="checkbox"/> FNAS	88.935,00			

**Prefeitura Municipal de Baía Da Traição**

Secretaria de Finanças

Departamento de Contabilidade - Orçamento-Programa de 2020 - R\$ 1,00

Demonstrativo da Receita Segundo as Categorias Econômicas - ANEXO II - LF nº 4.320/64

Órgão

Cód. Receita	Descrição da Receita	Alíneas e Sub-alíneas	Rúbricas e Sub-rúbricas	Fontes e Sub-fontes	Categorias Econômicas e Sub-categorias Econômicas
001	Prefeitura Municipal de Baía Da Traição				
1.7.1.8.12.1.1.0	Transferências de Recursos do Fundo Nacional de Assistência Social <input type="checkbox"/> FNAS <input type="checkbox"/> Principal	88.935,00			
1.7.2.0.00.0.0.0	Transferências dos Estados e do Distrito Federal e de suas Entidades			2.059.087,80	
1.7.2.2.00.0.0.0	Transferências dos Estados		20.900,00		
1.7.2.2.01.0.0.0	Participação na Receita dos Estados	20.900,00			
1.7.2.2.01.9.9.0	Outras Participações na Receita dos Estados	20.900,00			
1.7.2.8.00.0.0.0	Transferências dos Estados - Específicas de Estados, DF e Municípios		2.038.187,80		
1.7.2.8.01.0.0.0	Participação na Receita dos Estados	1.943.032,80			
1.7.2.8.01.1.1.0	Cota-Parte do ICMS	1.803.627,40			
1.7.2.8.01.2.1.0	Cota-Parte do IPVA	123.148,40			
1.7.2.8.01.3.1.0	Cota-Parte do IPI sobre Exportação	2.795,00			
1.7.2.8.01.4.1.0	Cota-Parte da Contribuição de Intervenção no Domínio Econômico	13.462,00			
1.7.2.8.10.0.0.0	Transferência de Convênios dos Estados e do Distrito Federal e de Suas Entidades	95.155,00			
1.7.2.8.10.2.1.0	Transferências de Convênio dos Estados Destinadas a Programas de Educação <input type="checkbox"/> Principal	95.155,00			
1.7.5.0.00.0.0.0	Transferências de Outras Instituições Públicas			9.799.147,00	
1.7.5.8.00.0.0.0	Transferências de Outras Instituições Públicas - Específicas de Estados, DF e Municípios		9.799.147,00		
1.7.5.8.01.0.0.0	Transferências de Recursos do Fundo de Manutenção e Desenvolvimento da Educação Básica e de Valorização dos Profissionais da Educação <input type="checkbox"/> FUNDEB	9.799.147,00			
1.7.5.8.01.1.1.0	TRANSFERENCIAS DE RECURSOS DO FUNDO DE MANUTENÇÃO E DESENVOLVIMENTO DA EDUCAÇÃO BASIVCA - FUNDEB	8.908.232,00			
1.7.5.8.01.2.1.0	Transferências de Recursos da Complementação da União ao Fundo de Manutenção e Desenvolvimento da Educação Básica	890.915,00			
1.9.0.0.00.0.0.0	OUTRAS RECEITAS CORRENTES				16.876,00
1.9.2.0.00.0.0.0	Indenizações, Restituições e Ressarcimentos			16.876,00	
1.9.2.1.00.0.0.0	Indenizações		16.644,00		
1.9.2.1.99.0.0.0	Outras Indenizações	16.644,00			
1.9.2.1.99.1.1.0	Outras Indenizações <input type="checkbox"/> Principal	16.644,00			
1.9.2.2.00.0.0.0	Restituições		232,00		
1.9.2.2.99.0.0.0	Outras Restituições	232,00			
1.9.2.2.99.1.1.0	Outras Restituições <input type="checkbox"/> Principal	232,00			
2.0.0.0.00.0.0.0	Receitas de Capital				2.795.342,00
2.4.0.0.00.0.0.0	Transferências de Capital				2.795.342,00
2.4.1.0.00.0.0.0	Transferências da União e de suas Entidades			1.480.342,00	
2.4.1.8.00.0.0.0	Transferências da União - Específicas de Estados, DF e Municípios		1.480.342,00		
2.4.1.8.10.0.0.0	Transferência de Convênios da União e de suas Entidades	1.480.342,00			
2.4.1.8.10.1.1.0	Transferências de Convênio da União para o Sistema Único de Saúde <input type="checkbox"/> SUS <input type="checkbox"/> Principal	100.000,00			
2.4.1.8.10.9.1.0	Outras Transferências de Convênios da União	1.380.342,00			
2.4.2.0.00.0.0.0	Transferências dos Estados e do Distrito Federal e de suas Entidades			1.315.000,00	
2.4.2.1.01.0.0.0	Transferências de Recursos do Sistema Único de Saúde <input type="checkbox"/> SUS			1.315.000,00	
9.0.0.0.00.0.0.0	Deduções da receita				2.250.423,40
9.7.0.0.00.0.0.0	Transferências Correntes				2.250.423,40
9.7.1.0.00.0.0.0	Transferências da União e de suas Entidades			1.868.600,40	

**Prefeitura Municipal de Baía Da Traição**

Secretaria de Finanças

Departamento de Contabilidade - Orçamento-Programa de 2020 - R\$ 1,00

Demonstrativo da Receita Segundo as Categorias Econômicas - ANEXO II - LF nº 4.320/64

Órgão

Cód. Receita	Descrição da Receita	Alíneas e Sub-alíneas	Rúbricas e Sub-rúbricas	Fontes e Sub-fontes	Categorias Econômicas e Sub-categorias Econômicas
001	Prefeitura Municipal de Baía Da Traição				
9.7.1.8.00.0.0.0	Transferências da União - Específicas de Estados, DF e Municípios		1.868.600,40		
9.7.1.8.01.0.0.0	Participação na Receita da União	1.868.173,40			
9.7.1.8.01.2.1.0	Dedução de Receita do FPM <input type="checkbox"/> FUNDEB e Redutor Financeiro	1.868.173,40			
9.7.1.8.06.0.0.0	Transferência Financeira do ICMS <input type="checkbox"/> Desoneração <input type="checkbox"/> L.C. Nº 87/96	427,00			
9.7.1.8.06.1.1.0	Dedução das Transf. Financeira (LC 87/96) p/ formação do FUNDEB	427,00			
9.7.2.0.00.0.0.0	Transferências dos Estados e do Distrito Federal e de suas Entidades			381.823,00	
9.7.2.8.00.0.0.0	Transferências dos Estados - Específicas de Estados, DF e Municípios		381.823,00		
9.7.2.8.01.0.0.0	Participação na Receita dos Estados	381.823,00			
9.7.2.8.01.1.1.0	Dedução de Receita para a Formação do FUNDEB <input type="checkbox"/> ICMS	359.150,00			
9.7.2.8.01.2.1.0	Cota-Parte do IPVA <input type="checkbox"/> Principal	22.673,00			
				1 - Total:	29.388.797,01

**Prefeitura Municipal de Baía Da Traição**

Secretaria de Finanças

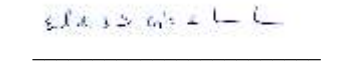
Departamento de Contabilidade - Orçamento-Programa de 2020 - R\$ 1,00

Demonstrativo da Receita Segundo as Categorias Econômicas - ANEXO II - LF nº 4.320/64

Órgão

Cód. Receita	Descrição da Receita	Alíneas e Sub-alíneas	Rúbricas e Sub-rúbricas	Fontes e Sub-fontes	Categorias Econômicas e Sub-categorias Econômicas
003	Serviço Autônomo de Água e Esgoto da Baía da Traição				
1.0.0.0.00.0.0.0.	Receitas Correntes				953.832,00
1.6.0.0.00.0.0.0.	RECEITA DE SERVIÇOS				953.832,00
1.6.1.0.00.0.0.0.	Serviços Administrativos e Comerciais Gerais			785.584,00	
1.6.1.0.01.0.0.0.	Serviços Administrativos e Comerciais Gerais	785.584,00			
1.6.1.0.01.1.1.0.	Serviços Administrativos e Comerciais Gerais Principal	785.584,00			
1.6.9.0.00.0.0.0.	Outros Serviços			168.248,00	
1.6.9.0.99.0.0.0.	Outros Serviços	168.248,00			
1.6.9.0.99.1.1.0.	Outros Serviços	168.248,00			
				1 - Total:	953.832,00
				1 - Total da Direta:	29.388.797,01
				2 - Total da Indireta:	953.832,00
				3 - Total (1 + 2):	30.342.629,01
				Total da Intra-Orçamentária:	0,00


Neuzomar de Sousa Silva
CONTADOR CRC-PB / 2667


EUCLIDES SERGIO COSTA DE
LIMA JUNIOR
PREFEITO



Prefeitura Municipal de Baía Da Traição

Secretaria de Finanças

Departamento de Contabilidade - Orçamento-Programa de 2020 - R\$ 1,00

Demonstrativo da Receita e Despesa Segundo as Categorias Econômicas - ANEXO I - LF nº 4.320/64

Receita	Parcial	Total	Despesa	Parcial	Total
Receitas Correntes		29.797.710,41	DESPESAS CORRENTES		24.162.504,63
Impostos, Taxas e Contribuições de Melhoria	626.168,00		PESSOAL E ENCARGOS SOCIAIS	15.778.939,63	
Contribuições	264.000,00		JUROS E ENCARGOS DA DÍVIDA	0,00	
RECEITA PATRIMONIAL	54.091,00		OUTRAS DESPESAS CORRENTES	8.383.565,00	
Receita Agropecuária	0,00				
Receita Industrial	0,00				
RECEITA DE SERVIÇOS	953.832,00				
TRANSFERENCIAS CORRENTES	27.882.743,41				
OUTRAS RECEITAS CORRENTES	16.876,00				
Receitas Correntes		0,00			
Deduções da receita		2.250.423,40			
			Superávit do Orçamento Corrente		3.384.782,38
Subtotal		27.547.287,01	Subtotal		27.547.287,01
Receitas de Capital		2.795.342,00	DESPESAS DE CAPITAL		5.912.112,00
Operações de Créditos Internas	0,00		INVESTIMENTOS	5.672.675,00	
Alienação de Bens	0,00		INVERSÕES FINANCEIRAS	0,00	
Amortização de Empréstimos	0,00		AMORTIZAÇÃO DA DÍVIDA	239.437,00	
Transferências de Capital	2.795.342,00				
Outras Receitas de Capital	0,00				
Receitas de Capital		0,00			
Déficit Orçamentário		3.116.770,00			
Subtotal		5.912.112,00	Subtotal		5.912.112,00
			Receitas e Despesas Correntes:	27.547.287,01	24.162.504,63
			Receitas e Despesas de Capital:	2.795.342,00	5.912.112,00
			Reserva de Contigência:		268.012,38
			Total Geral:	30.342.629,01	30.342.629,01
			Intra-Orçamentária:	0,00	0,00



Prefeitura Municipal de Baía Da Traição

Secretaria de Finanças

Departamento de Contabilidade - Orçamento-Programa de 2020 - R\$ 1,00

Demonstrativo da Receita por Fonte de Recurso

Código	Descrição da Fonte de Recurso	Esfera	Total	Direta	Indireta	%
1001	Recursos Ordinários					
		Total:	8.471.988,73	7.518.156,73	953.832,00	27,92
		Fiscal:	8.471.988,73	7.518.156,73	953.832,00	
		Seguridade:	0,00	0,00	0,00	
1111	Receitas de Impostos e de Transferência de Impostos - Educação					
		Total:	1.045.293,79	1.045.293,79	0,00	3,44
		Fiscal:	1.045.293,79	1.045.293,79	0,00	
		Seguridade:	0,00	0,00	0,00	
1112	Transferências do FUNDEB 60%					
		Total:	6.042.567,00	6.042.567,00	0,00	19,91
		Fiscal:	6.042.567,00	6.042.567,00	0,00	
		Seguridade:	0,00	0,00	0,00	
1113	Transferências do FUNDEB 40%					
		Total:	4.028.380,60	4.028.380,60	0,00	13,28
		Fiscal:	4.028.380,60	4.028.380,60	0,00	
		Seguridade:	0,00	0,00	0,00	
1120	Transferência do Salário-Educação					
		Total:	354.860,00	354.860,00	0,00	1,17
		Fiscal:	354.860,00	354.860,00	0,00	
		Seguridade:	0,00	0,00	0,00	
1121	Transferências de Recursos do FNDE Referentes ao Programa Dinheiro Direto na Escola (PDDE)					
		Total:	2.560,00	2.560,00	0,00	0,01
		Fiscal:	2.560,00	2.560,00	0,00	
		Seguridade:	0,00	0,00	0,00	
1122	Transferências de Recursos do FNDE Referentes ao Programa Nacional de Alimentação Escolar (PNAE)					
		Total:	322.998,00	322.998,00	0,00	1,06
		Fiscal:	322.998,00	322.998,00	0,00	
		Seguridade:	0,00	0,00	0,00	
1123	Transferências de Recursos do FNDE Referentes ao Programa Nacional de Apoio ao Transporte Escolar (P					
		Total:	314.080,00	314.080,00	0,00	1,04
		Fiscal:	314.080,00	314.080,00	0,00	
		Seguridade:	0,00	0,00	0,00	
1124	Outras Transferências de Recursos do FNDE					
		Total:	606.081,00	606.081,00	0,00	2,00
		Fiscal:	606.081,00	606.081,00	0,00	
		Seguridade:	0,00	0,00	0,00	
1125	Transferências de Convênios ou de Contratos de Repasse vinculados à Educação					
		Total:	347.985,00	347.985,00	0,00	1,15
		Fiscal:	347.985,00	347.985,00	0,00	
		Seguridade:	0,00	0,00	0,00	
1211	Receitas de Impostos e de Transferência de Impostos - Saúde					
		Total:	2.234.431,89	2.234.431,89	0,00	7,36
		Fiscal:	2.234.431,89	2.234.431,89	0,00	
		Seguridade:	0,00	0,00	0,00	
1214	Transferências Fundo a Fundo de Recursos do SUS provenientes do Governo Federal - Bloco de Custeio d					
		Total:	2.762.513,00	2.762.513,00	0,00	9,10
		Fiscal:	2.752.613,00	2.752.613,00	0,00	
		Seguridade:	9.900,00	9.900,00	0,00	
1215	Transferências Fundo a Fundo de Recursos do SUS provenientes do Governo Federal - Bloco de Investime					
		Total:	1.315.000,00	1.315.000,00	0,00	4,33
		Fiscal:	1.315.000,00	1.315.000,00	0,00	
		Seguridade:	0,00	0,00	0,00	

**Prefeitura Municipal de Baía Da Traição**

Secretaria de Finanças

Departamento de Contabilidade - Orçamento-Programa de 2020 - R\$ 1,00

Demonstrativo da Receita por Fonte de Recurso

Código	Descrição da Fonte de Recurso	Esfera	Total	Direta	Indireta	%
1220	Transferências de Convênios ou de Contratos de Repasse vinculados à Saúde					
		Total:	100.000,00	100.000,00	0,00	0,33
		Fiscal:	100.000,00	100.000,00	0,00	
		Seguridade:	0,00	0,00	0,00	
1311	Transferência de Recursos do Fundo Nacional de Assistência Social - FNAS					
		Total:	685.968,00	685.968,00	0,00	2,26
		Fiscal:	685.968,00	685.968,00	0,00	
		Seguridade:	0,00	0,00	0,00	
1510	Outras Transferências de Convênios ou Contratos de Repasse da União					
		Total:	1.409.560,00	1.409.560,00	0,00	4,65
		Fiscal:	1.409.560,00	1.409.560,00	0,00	
		Seguridade:	0,00	0,00	0,00	
1520	Outras Transferências de Convênios ou Contratos de Repasse dos Estados					
		Total:	20.900,00	20.900,00	0,00	0,07
		Fiscal:	20.900,00	20.900,00	0,00	
		Seguridade:	0,00	0,00	0,00	
1610	Contribuição de Intervenção no Domínio Econômico - CIDE					
		Total:	13.462,00	13.462,00	0,00	0,04
		Fiscal:	13.462,00	13.462,00	0,00	
		Seguridade:	0,00	0,00	0,00	
1620	Contribuição para o Custeio do Serviço de Iluminação Pública - COSIP					
		Total:	264.000,00	264.000,00	0,00	0,87
		Fiscal:	264.000,00	264.000,00	0,00	
		Seguridade:	0,00	0,00	0,00	
		1 - Fiscal:	30.332.729,01	29.378.897,01	953.832,00	
		2 - Seguridade:	9.900,00	9.900,00	0,00	
		3 - Total (1 + 2):	30.342.629,01	29.388.797,01	953.832,00	
		Intra-Orçamentária:	0,00	0,00	0,00	


Neuzomar de Sousa Silva
CONTADOR CRC-PB / 2667
EUCLIDES SERGIO COSTA DE
LIMA JUNIOR
PREFEITO

**Prefeitura Municipal de Baía Da Traição**

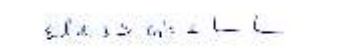
Secretaria de Finanças

Departamento de Contabilidade - Orçamento-Programa de 2020 - R\$ 1,00

Resumo Geral da Despesa

Cód. Despesa	Descrição da Despesa	Esfera	Total	Direta	Indireta	%
3000.00	DESPESAS CORRENTES					
		Total:	24.162.504,63	23.293.261,63	869.243,00	79,63
		Fiscal:	18.009.796,74	17.226.862,74	782.934,00	
		Seguridade:	6.152.707,89	6.066.398,89	86.309,00	
3100.00	PESSOAL E ENCARGOS SOCIAIS					
		Total:	15.778.939,63	15.339.026,63	439.913,00	52,00
		Fiscal:	12.042.096,74	11.688.492,74	353.604,00	
		Seguridade:	3.736.842,89	3.650.533,89	86.309,00	
3300.00	OUTRAS DESPESAS CORRENTES					
		Total:	8.383.565,00	7.954.235,00	429.330,00	27,63
		Fiscal:	5.967.700,00	5.538.370,00	429.330,00	
		Seguridade:	2.415.865,00	2.415.865,00	0,00	
4000.00	DESPESAS DE CAPITAL					
		Total:	5.912.112,00	5.827.523,00	84.589,00	19,48
		Fiscal:	3.778.615,00	3.694.026,00	84.589,00	
		Seguridade:	2.133.497,00	2.133.497,00	0,00	
4400.00	INVESTIMENTOS					
		Total:	5.672.675,00	5.588.086,00	84.589,00	18,70
		Fiscal:	3.539.178,00	3.454.589,00	84.589,00	
		Seguridade:	2.133.497,00	2.133.497,00	0,00	
4600.00	AMORTIZAÇÃO DA DÍVIDA					
		Total:	239.437,00	239.437,00	0,00	0,79
		Fiscal:	239.437,00	239.437,00	0,00	
		Seguridade:	0,00	0,00	0,00	
9000.00	Reserva de Contingência					
		Total:	268.012,38	268.012,38	0,00	0,88
		Fiscal:	268.012,38	268.012,38	0,00	
		Seguridade:	0,00	0,00	0,00	
9900.00	Reserva de Contingência					
		Total:	268.012,38	268.012,38	0,00	0,88
		Fiscal:	268.012,38	268.012,38	0,00	
		Seguridade:	0,00	0,00	0,00	
		1 - Fiscal:	22.056.424,12	21.188.901,12	867.523,00	
		2 - Seguridade:	8.286.204,89	8.199.895,89	86.309,00	
		3 - Total (1 + 2):	30.342.629,01	29.388.797,01	953.832,00	
		Intra-Orçamentária:	0,00	0,00	0,00	


Neuzomar de Sousa Silva
CONTADOR CRC-PB / 2667


EUCLIDES SERGIO COSTA DE
LIMA JUNIOR
PREFEITO

**Prefeitura Municipal de Baía Da Traição**

Secretaria de Finanças

Departamento de Contabilidade - Orçamento-Programa de 2020 - R\$ 1,00

Fiscal e Seguridade

Demonstrativo da Despesa Segundo as Categorias Econômicas - ANEXO II - LF nº 4.320/64

Cód. Despesa	Descrição da Despesa	Desdobramento	Elemento	Categorias e Sub-categorias Econômicas	%
3000.00	DESPESAS CORRENTES				
		Total:		24.162.504,63	79,63
		Direta:		23.293.261,63	
		Indireta:		869.243,00	
3100.00	PESSOAL E ENCARGOS SOCIAIS				
		Total:	15.778.939,63		52,00
		Direta:	15.339.026,63		
		Indireta:	439.913,00		
3190.00	Aplicações Diretas				
		Total:	15.778.939,63		52,00
		Direta:	15.339.026,63		
		Indireta:	439.913,00		
3190.04	Contratação por Tempo Determinado				
		Total:	5.074.845,60		16,73
		Direta:	5.028.091,60		
		Indireta:	46.754,00		
3190.11	Vencimentos e Vantagens Fixas - Pessoal Civil				
		Total:	8.049.017,14		26,53
		Direta:	7.755.440,14		
		Indireta:	293.577,00		
3190.13	Obrigações Patronais				
		Total:	2.655.076,89		8,75
		Direta:	2.555.494,89		
		Indireta:	99.582,00		
3300.00	OUTRAS DESPESAS CORRENTES				
		Total:	8.383.565,00		27,63
		Direta:	7.954.235,00		
		Indireta:	429.330,00		
3390.00	Aplicações Diretas				
		Total:	8.383.565,00		27,63
		Direta:	7.954.235,00		
		Indireta:	429.330,00		
3390.04	Contratação por Tempo Determinado				
		Total:	42.906,00		0,14
		Direta:	42.906,00		
		Indireta:			
3390.08	Outros Benefícios Assistenciais				
		Total:	5.336,00		0,02
		Direta:	5.336,00		
		Indireta:			
3390.14	Diárias - Civil				
		Total:	52.461,00		0,17
		Direta:	51.842,00		
		Indireta:	619,00		
3390.30	Material de Consumo				
		Total:	3.399.117,00		11,20
		Direta:	3.231.308,00		
		Indireta:	167.809,00		

**Prefeitura Municipal de Baía Da Traição**

Secretaria de Finanças

Departamento de Contabilidade - Orçamento-Programa de 2020 - R\$ 1,00

Fiscal e Seguridade

Demonstrativo da Despesa Segundo as Categorias Econômicas - ANEXO II - LF nº 4.320/64

Cód. Despesa	Descrição da Despesa	Desdobramento	Elemento	Categorias e Sub-categorias Econômicas	%
3390.31	Premiações Culturais, Artísticas, Científicas, Desportivas e Outras (6)(I)	Total: 25.000,00 Direta: 25.000,00 Indireta:			0,08
3390.32	Material de Distribuição Gratuita	Total: 84.259,00 Direta: 84.259,00 Indireta:			0,28
3390.35	Serviços de Consultoria	Total: 97.515,00 Direta: 97.515,00 Indireta:			0,32
3390.36	Outros Serviços de Terceiros - Pessoa Física	Total: 1.828.058,00 Direta: 1.723.456,00 Indireta: 104.602,00			6,02
3390.39	Outros Serviços de Terceiros - Pessoa Jurídica	Total: 1.973.955,00 Direta: 1.817.655,00 Indireta: 156.300,00			6,51
3390.41	Contribuições	Total: 10.528,00 Direta: 10.528,00 Indireta:			0,03
3390.47	Obrigações Tributárias e Contributivas	Total: 357.348,00 Direta: 357.348,00 Indireta:			1,18
3390.48	Outros Auxílios Financeiros a Pessoas Físicas	Total: 432.549,00 Direta: 432.549,00 Indireta:			1,43
3390.91	Sentenças Judiciais	Total: 16.500,00 Direta: 16.500,00 Indireta:			0,05
3390.92	Despesas de Exercícios Anteriores	Total: 28.250,00 Direta: 28.250,00 Indireta:			0,09
3390.93	Indenizações e Restituições	Total: 29.783,00 Direta: 29.783,00 Indireta:			0,10
4000.00	DESPESAS DE CAPITAL	Total: Direta: Indireta:		5.912.112,00 5.827.523,00 84.589,00	19,48

**Prefeitura Municipal de Baía Da Traição**

Secretaria de Finanças

Departamento de Contabilidade - Orçamento-Programa de 2020 - R\$ 1,00

Fiscal e Seguridade

Demonstrativo da Despesa Segundo as Categorias Econômicas - ANEXO II - LF nº 4.320/64

Cód. Despesa	Descrição da Despesa	Desdobramento	Elemento	Categorias e Sub-categorias Econômicas	%
4400.00	INVESTIMENTOS	Total:	5.672.675,00		18,70
		Direta:	5.588.086,00		
		Indireta:	84.589,00		
4490.00	Aplicações Diretas	Total:	5.672.675,00		18,70
		Direta:	5.588.086,00		
		Indireta:	84.589,00		
4490.51	Obras e Instalações	Total:	3.519.168,00		11,60
		Direta:	3.495.463,00		
		Indireta:	23.705,00		
4490.52	Equipamentos e Material Permanente	Total:	2.098.507,00		6,92
		Direta:	2.037.623,00		
		Indireta:	60.884,00		
4490.61	Aquisição de Imóveis	Total:	55.000,00		0,18
		Direta:	55.000,00		
		Indireta:			
4600.00	AMORTIZAÇÃO DA DÍVIDA	Total:	239.437,00		0,79
		Direta:	239.437,00		
		Indireta:			
4690.00	Aplicações Diretas	Total:	239.437,00		0,79
		Direta:	239.437,00		
		Indireta:			
4690.71	Principal da Dívida Contratual Resgatado	Total:	239.437,00		0,79
		Direta:	239.437,00		
		Indireta:			
9000.00	Reserva de Contingência	Total:		268.012,38	0,88
		Direta:		268.012,38	
		Indireta:			
9900.00	Reserva de Contingência	Total:	268.012,38		0,88
		Direta:	268.012,38		
		Indireta:			
9990.00	Reserva de Contingência	Total:	268.012,38		0,88
		Direta:	268.012,38		
		Indireta:			
9990.99	Reserva de Contingência	Total:	268.012,38		0,88
		Direta:	268.012,38		
		Indireta:			

1 - Total da Direta: 29.388.797,01



Prefeitura Municipal de Baía Da Traição

Secretaria de Finanças

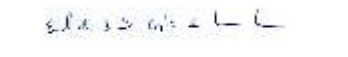
Departamento de Contabilidade - Orçamento-Programa de 2020 - R\$ 1,00

Fiscal e Seguridade

Demonstrativo da Despesa Segundo as Categorias Econômicas - ANEXO II - LF nº 4.320/64

Cód. Despesa	Descrição da Despesa	Desdobramento	Elemento	Categorias e Sub-categorias Econômicas	%
			2 - Total da Indireta:	953.832,00	
			3 - Total (1 + 2):	30.342.629,01	
			Total da Intra-Orçamentária:	0,00	


Neuzomar de Sousa Silva
CONTADOR CRC-PB / 2667


EUCLIDES SERGIO COSTA DE
LIMA JUNIOR
PREFEITO

**Prefeitura Municipal de Baía Da Traição**

Secretaria de Finanças

Departamento de Contabilidade - Orçamento-Programa de 2020 - R\$ 1,00

Demonstrativo da Despesa Segundo as Categorias Econômicas - ANEXO II - LF nº 4.320/64

Fiscal

Cód. Despesa	Descrição da Despesa	Desdobramento	Elemento	Categorias e Sub-categorias Econômicas	%
3000.00	DESPESAS CORRENTES				
		Total:		18.009.796,74	59,35
		Direta:		17.226.862,74	
		Indireta:		782.934,00	
3100.00	PESSOAL E ENCARGOS SOCIAIS				
		Total:	12.042.096,74		39,69
		Direta:	11.688.492,74		
		Indireta:	353.604,00		
3190.00	Aplicações Diretas				
		Total:	12.042.096,74		39,69
		Direta:	11.688.492,74		
		Indireta:	353.604,00		
3190.04	Contratação por Tempo Determinado				
		Total:	3.412.128,60		11,25
		Direta:	3.365.374,60		
		Indireta:	46.754,00		
3190.11	Vencimentos e Vantagens Fixas - Pessoal Civil				
		Total:	7.023.729,14		23,15
		Direta:	6.730.152,14		
		Indireta:	293.577,00		
3190.13	Obrigações Patronais				
		Total:	1.606.239,00		5,29
		Direta:	1.592.966,00		
		Indireta:	13.273,00		
3300.00	OUTRAS DESPESAS CORRENTES				
		Total:	5.967.700,00		19,67
		Direta:	5.538.370,00		
		Indireta:	429.330,00		
3390.00	Aplicações Diretas				
		Total:	5.967.700,00		19,67
		Direta:	5.538.370,00		
		Indireta:	429.330,00		
3390.04	Contratação por Tempo Determinado				
		Total:	31.435,00		0,10
		Direta:	31.435,00		
		Indireta:			
3390.08	Outros Benefícios Assistenciais				
		Total:	5.336,00		0,02
		Direta:	5.336,00		
		Indireta:			
3390.14	Diárias - Civil				
		Total:	47.255,00		0,16
		Direta:	46.636,00		
		Indireta:	619,00		
3390.30	Material de Consumo				
		Total:	2.304.968,00		7,60
		Direta:	2.137.159,00		
		Indireta:	167.809,00		

**Prefeitura Municipal de Baía Da Traição**

Secretaria de Finanças

Departamento de Contabilidade - Orçamento-Programa de 2020 - R\$ 1,00

Demonstrativo da Despesa Segundo as Categorias Econômicas - ANEXO II - LF nº 4.320/64

Fiscal

Cód. Despesa	Descrição da Despesa	Desdobramento	Elemento	Categorias e Sub-categorias Econômicas	%
3390.31	Premiações Culturais, Artísticas, Científicas, Desportivas e Outras (6)(I)	Total: 25.000,00 Direta: 25.000,00 Indireta:			0,08
3390.32	Material de Distribuição Gratuita	Total: 32.905,00 Direta: 32.905,00 Indireta:			0,11
3390.35	Serviços de Consultoria	Total: 97.515,00 Direta: 97.515,00 Indireta:			0,32
3390.36	Outros Serviços de Terceiros - Pessoa Física	Total: 1.448.418,00 Direta: 1.343.816,00 Indireta: 104.602,00			4,77
3390.39	Outros Serviços de Terceiros - Pessoa Jurídica	Total: 1.539.383,00 Direta: 1.383.083,00 Indireta: 156.300,00			5,07
3390.41	Contribuições	Total: 7.351,00 Direta: 7.351,00 Indireta:			0,02
3390.47	Obrigações Tributárias e Contributivas	Total: 354.807,00 Direta: 354.807,00 Indireta:			1,17
3390.48	Outros Auxílios Financeiros a Pessoas Físicas	Total: 6.353,00 Direta: 6.353,00 Indireta:			0,02
3390.91	Sentenças Judiciais	Total: 16.500,00 Direta: 16.500,00 Indireta:			0,05
3390.92	Despesas de Exercícios Anteriores	Total: 20.691,00 Direta: 20.691,00 Indireta:			0,07
3390.93	Indenizações e Restituições	Total: 29.783,00 Direta: 29.783,00 Indireta:			0,10
4000.00	DESPESAS DE CAPITAL	Total: Direta: Indireta:		3.778.615,00 3.694.026,00 84.589,00	12,45

**Prefeitura Municipal de Baía Da Traição**

Secretaria de Finanças

Departamento de Contabilidade - Orçamento-Programa de 2020 - R\$ 1,00

Demonstrativo da Despesa Segundo as Categorias Econômicas - ANEXO II - LF nº 4.320/64

Fiscal

Cód. Despesa	Descrição da Despesa	Desdobramento	Elemento	Categorias e Sub-categorias Econômicas	%
4400.00	INVESTIMENTOS				
		Total:	3.539.178,00		11,66
		Direta:	3.454.589,00		
		Indireta:	84.589,00		
4490.00	Aplicações Diretas				
		Total:	3.539.178,00		11,66
		Direta:	3.454.589,00		
		Indireta:	84.589,00		
4490.51	Obras e Instalações				
		Total:	2.079.168,00		6,85
		Direta:	2.055.463,00		
		Indireta:	23.705,00		
4490.52	Equipamentos e Material Permanente				
		Total:	1.405.010,00		4,63
		Direta:	1.344.126,00		
		Indireta:	60.884,00		
4490.61	Aquisição de Imóveis				
		Total:	55.000,00		0,18
		Direta:	55.000,00		
		Indireta:			
4600.00	AMORTIZAÇÃO DA DÍVIDA				
		Total:	239.437,00		0,79
		Direta:	239.437,00		
		Indireta:			
4690.00	Aplicações Diretas				
		Total:	239.437,00		0,79
		Direta:	239.437,00		
		Indireta:			
4690.71	Principal da Dívida Contratual Resgatado				
		Total:	239.437,00		0,79
		Direta:	239.437,00		
		Indireta:			
9000.00	Reserva de Contingência				
		Total:		268.012,38	0,88
		Direta:		268.012,38	
		Indireta:			
9900.00	Reserva de Contingência				
		Total:	268.012,38		0,88
		Direta:	268.012,38		
		Indireta:			
9990.00	Reserva de Contingência				
		Total:	268.012,38		0,88
		Direta:	268.012,38		
		Indireta:			
9990.99	Reserva de Contingência				
		Total:	268.012,38		0,88
		Direta:	268.012,38		
		Indireta:			

1 - Total da Direta: 21.188.901,12



Prefeitura Municipal de Baía Da Traição

Secretaria de Finanças

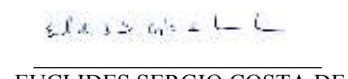
Departamento de Contabilidade - Orçamento-Programa de 2020 - R\$ 1,00

Demonstrativo da Despesa Segundo as Categorias Econômicas - ANEXO II - LF nº 4.320/64

Fiscal

Cód. Despesa	Descrição da Despesa	Desdobramento	Elemento	Categorias e Sub-categorias Econômicas	%
			2 - Total da Indireta:	867.523,00	
			3 - Total (1 + 2):	22.056.424,12	
			Total da Intra-Orçamentária:	0,00	


Neuzomar de Sousa Silva
CONTADOR CRC-PB / 2667


EUCLIDES SERGIO COSTA DE
LIMA JUNIOR
PREFEITO

**Prefeitura Municipal de Baía Da Traição**

Secretaria de Finanças

Departamento de Contabilidade - Orçamento-Programa de 2020 - R\$ 1,00

Demonstrativo da Despesa Segundo as Categorias Econômicas - ANEXO II - LF nº 4.320/64

Seguridade

Cód. Despesa	Descrição da Despesa	Desdobramento	Elemento	Categorias e Sub-categorias Econômicas	%
3000.00	DESPESAS CORRENTES				
		Total:		6.152.707,89	20,28
		Direta:		6.066.398,89	
		Indireta:		86.309,00	
3100.00	PESSOAL E ENCARGOS SOCIAIS				
		Total:	3.736.842,89		12,32
		Direta:	3.650.533,89		
		Indireta:	86.309,00		
3190.00	Aplicações Diretas				
		Total:	3.736.842,89		12,32
		Direta:	3.650.533,89		
		Indireta:	86.309,00		
3190.04	Contratação por Tempo Determinado				
		Total:	1.662.717,00		5,48
		Direta:	1.662.717,00		
		Indireta:			
3190.11	Vencimentos e Vantagens Fixas - Pessoal Civil				
		Total:	1.025.288,00		3,38
		Direta:	1.025.288,00		
		Indireta:			
3190.13	Obrigações Patronais				
		Total:	1.048.837,89		3,46
		Direta:	962.528,89		
		Indireta:	86.309,00		
3300.00	OUTRAS DESPESAS CORRENTES				
		Total:	2.415.865,00		7,96
		Direta:	2.415.865,00		
		Indireta:			
3390.00	Aplicações Diretas				
		Total:	2.415.865,00		7,96
		Direta:	2.415.865,00		
		Indireta:			
3390.04	Contratação por Tempo Determinado				
		Total:	11.471,00		0,04
		Direta:	11.471,00		
		Indireta:			
3390.14	Diárias - Civil				
		Total:	5.206,00		0,02
		Direta:	5.206,00		
		Indireta:			
3390.30	Material de Consumo				
		Total:	1.094.149,00		3,61
		Direta:	1.094.149,00		
		Indireta:			
3390.32	Material de Distribuição Gratuita				
		Total:	51.354,00		0,17
		Direta:	51.354,00		
		Indireta:			

**Prefeitura Municipal de Baía Da Traição**

Secretaria de Finanças

Departamento de Contabilidade - Orçamento-Programa de 2020 - R\$ 1,00

Demonstrativo da Despesa Segundo as Categorias Econômicas - ANEXO II - LF nº 4.320/64

Seguridade

Cód. Despesa	Descrição da Despesa	Desdobramento	Elemento	Categorias e Sub-categorias Econômicas	%
3390.36	Outros Serviços de Terceiros - Pessoa Física	Total: 379.640,00 Direta: 379.640,00 Indireta:			1,25
3390.39	Outros Serviços de Terceiros - Pessoa Jurídica	Total: 434.572,00 Direta: 434.572,00 Indireta:			1,43
3390.41	Contribuições	Total: 3.177,00 Direta: 3.177,00 Indireta:			0,01
3390.47	Obrigações Tributárias e Contributivas	Total: 2.541,00 Direta: 2.541,00 Indireta:			0,01
3390.48	Outros Auxílios Financeiros a Pessoas Físicas	Total: 426.196,00 Direta: 426.196,00 Indireta:			1,40
3390.92	Despesas de Exercícios Anteriores	Total: 7.559,00 Direta: 7.559,00 Indireta:			0,02
4000.00	DESPESAS DE CAPITAL	Total: Direta: Indireta:		2.133.497,00 2.133.497,00	7,03
4400.00	INVESTIMENTOS	Total: Direta: Indireta:	2.133.497,00 2.133.497,00		7,03
4490.00	Aplicações Diretas	Total: 2.133.497,00 Direta: 2.133.497,00 Indireta:			7,03
4490.51	Obras e Instalações	Total: 1.440.000,00 Direta: 1.440.000,00 Indireta:			4,75
4490.52	Equipamentos e Material Permanente	Total: 693.497,00 Direta: 693.497,00 Indireta:			2,29
			1 - Total da Direta:	8.199.895,89	
			2 - Total da Indireta:	86.309,00	
			3 - Total (1 + 2):	8.286.204,89	
			Total da Intra-Orçamentária:	0,00	



Prefeitura Municipal de Baía Da Traição

Secretaria de Finanças

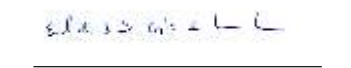
Departamento de Contabilidade - Orçamento-Programa de 2020 - R\$ 1,00

Demonstrativo da Despesa Segundo as Categorias Econômicas - ANEXO II - LF nº 4.320/64

Seguridade

Cód. Despesa	Descrição da Despesa	Desdobramento	Elemento	Categorias e Sub-categorias Econômicas	%
--------------	----------------------	---------------	----------	--	---


Neuzomar de Sousa Silva
CONTADOR CRC-PB / 2667


EUCLIDES SERGIO COSTA DE
LIMA JUNIOR
PREFEITO

**Prefeitura Municipal de Baía Da Traição**

Secretaria de Finanças

Departamento de Contabilidade - Orçamento-Programa de 2020 - R\$ 1,00

Demonstrativo da Despesa Segundo as Categorias Econômicas - ANEXO II - LF nº 4.320/64

Órgão

Cód. Despesa	Descrição da Despesa	Desdobramento	Elemento	Categorias e Sub-categorias Econômicas
001	Prefeitura Municipal de Baía Da Traição			
3000.00	DESPESAS CORRENTES			22.402.047,63
3100.00	PESSOAL E ENCARGOS SOCIAIS		14.624.866,63	
3190.00	Aplicações Diretas	14.624.866,63		
3190.04	Contratação por Tempo Determinado	5.028.091,60		
3190.11	Vencimentos e Vantagens Fixas - Pessoal Civil	7.179.932,14		
3190.13	Obrigações Patronais	2.416.842,89		
3300.00	OUTRAS DESPESAS CORRENTES		7.777.181,00	
3390.00	Aplicações Diretas	7.777.181,00		
3390.04	Contratação por Tempo Determinado	42.906,00		
3390.08	Outros Benefícios Assistenciais	5.336,00		
3390.14	Diárias - Civil	50.027,00		
3390.30	Material de Consumo	3.209.944,00		
3390.31	Premiações Culturais, Artísticas, Científicas, Desportivas e Outras (6)(I)	25.000,00		
3390.32	Material de Distribuição Gratuita	84.259,00		
3390.35	Serviços de Consultoria	97.515,00		
3390.36	Outros Serviços de Terceiros - Pessoa Física	1.611.314,00		
3390.39	Outros Serviços de Terceiros - Pessoa Jurídica	1.775.922,00		
3390.41	Contribuições	10.528,00		
3390.47	Obrigações Tributárias e Contributivas	357.348,00		
3390.48	Outros Auxílios Financeiros a Pessoas Físicas	432.549,00		
3390.91	Sentenças Judiciais	16.500,00		
3390.92	Despesas de Exercícios Anteriores	28.250,00		
3390.93	Indenizações e Restituições	29.783,00		
4000.00	DESPESAS DE CAPITAL			5.794.737,00
4400.00	INVESTIMENTOS		5.555.300,00	
4490.00	Aplicações Diretas	5.555.300,00		
4490.51	Obras e Instalações	3.465.213,00		
4490.52	Equipamentos e Material Permanente	2.035.087,00		
4490.61	Aquisição de Imóveis	55.000,00		
4600.00	AMORTIZAÇÃO DA DÍVIDA		239.437,00	
4690.00	Aplicações Diretas	239.437,00		
4690.71	Principal da Dívida Contratual Resgatado	239.437,00		
9000.00	Reserva de Contingência			268.012,38
9900.00	Reserva de Contingência		268.012,38	
9990.00	Reserva de Contingência	268.012,38		
9990.99	Reserva de Contingência	268.012,38		
			Total:	28.464.797,01

**Prefeitura Municipal de Baía Da Traição**

Secretaria de Finanças

Departamento de Contabilidade - Orçamento-Programa de 2020 - R\$ 1,00

Demonstrativo da Despesa Segundo as Categorias Econômicas - ANEXO II - LF nº 4.320/64

Órgão

Cód. Despesa	Descrição da Despesa	Desdobramento	Elemento	Categorias e Sub-categorias Econômicas
002	Câmara Municipal de Baía Da Traição			
3000.00	DESPESAS CORRENTES			891.214,00
3100.00	PESSOAL E ENCARGOS SOCIAIS		714.160,00	
3190.00	Aplicações Diretas	714.160,00		
3190.11	Vencimentos e Vantagens Fixas - Pessoal Civil	575.508,00		
3190.13	Obrigações Patronais	138.652,00		
3300.00	OUTRAS DESPESAS CORRENTES		177.054,00	
3390.00	Aplicações Diretas	177.054,00		
3390.14	Diárias - Civil	1.815,00		
3390.30	Material de Consumo	21.364,00		
3390.36	Outros Serviços de Terceiros - Pessoa Física	112.142,00		
3390.39	Outros Serviços de Terceiros - Pessoa Jurídica	41.733,00		
4000.00	DESPESAS DE CAPITAL			32.786,00
4400.00	INVESTIMENTOS		32.786,00	
4490.00	Aplicações Diretas	32.786,00		
4490.51	Obras e Instalações	30.250,00		
4490.52	Equipamentos e Material Permanente	2.536,00		
			Total:	924.000,00

**Prefeitura Municipal de Baía Da Traição**

Secretaria de Finanças

Departamento de Contabilidade - Orçamento-Programa de 2020 - R\$ 1,00

Demonstrativo da Despesa Segundo as Categorias Econômicas - ANEXO II - LF nº 4.320/64

Órgão

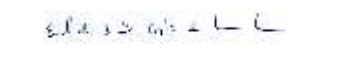
Cód. Despesa	Descrição da Despesa	Desdobramento	Elemento	Categorias e Sub-categorias Econômicas
003	Serviço Autônomo de Água e Esgoto da Baía da Traição			
3000.00	DESPESAS CORRENTES			869.243,00
3100.00	PESSOAL E ENCARGOS SOCIAIS		439.913,00	
3190.00	Aplicações Diretas	439.913,00		
3190.04	Contratação por Tempo Determinado	46.754,00		
3190.11	Vencimentos e Vantagens Fixas - Pessoal Civil	293.577,00		
3190.13	Obrigações Patronais	99.582,00		
3300.00	OUTRAS DESPESAS CORRENTES		429.330,00	
3390.00	Aplicações Diretas	429.330,00		
3390.14	Diárias - Civil	619,00		
3390.30	Material de Consumo	167.809,00		
3390.36	Outros Serviços de Terceiros - Pessoa Física	104.602,00		
3390.39	Outros Serviços de Terceiros - Pessoa Jurídica	156.300,00		
4000.00	DESPESAS DE CAPITAL			84.589,00
4400.00	INVESTIMENTOS		84.589,00	
4490.00	Aplicações Diretas	84.589,00		
4490.51	Obras e Instalações	23.705,00		
4490.52	Equipamentos e Material Permanente	60.884,00		
			Total:	953.832,00

1 - Total da Direta: 29.388.797,01

2 - Total da Indireta: 953.832,00

3 - Total (1 + 2): 30.342.629,01

Total da Intra-Orçamentária: 0,00


Neuzomar de Sousa Silva
CONTADOR CRC-PB / 2667
EUCLIDES SERGIO COSTA DE
LIMA JUNIOR
PREFEITO



Prefeitura Municipal de Baía Da Traição

Secretaria de Finanças

Departamento de Contabilidade - Orçamento-Programa de 2020 - R\$ 1,00

Quadro Detalhado da Despesa Fixada por Unidade Orçamentária, Ações, Natureza e Elemento de Despesa - Q.D.D.

Classificação Institucional Funcional Programática							Dotação	%	
Natureza de Despesa/Modalidade de Aplicação/Elemento de Despesa/Fonte de Recurso						Esfera	Orçamentária		
01.010	Câmara Municipal							924.000,00	3,05
28 271 0002 0001	CONTRIBUIÇÃO PATRONAL AO INSS							138.652,00	0,46
	Objetivo: CONTRIBUIÇÃO PATRONAL AO INSS								
	3100.00 PESSOAL E ENCARGOS SOCIAIS							138.652,00	0,46
	3190.00 Aplicações Diretas							138.652,00	0,46
000008 3190.13 99	1001	Obrigações Patronais				Seguridade	138.652,00	0,46	
01 032 0001 1001	AMPLIAÇÃO E/OU REFORMA E EQUIPAGEM DO PRÉDIO DA CAMARA MUNIC							32.786,00	0,11
	Objetivo: AMPLIAÇÃO E/OU REFORMA E EQUIPAGEM DO PRÉDIO DA CAMARA MUNIC								
	4400.00 INVESTIMENTOS							32.786,00	0,11
	4490.00 Aplicações Diretas							32.786,00	0,11
000006 4490.51 99	1001	Obras e Instalações				Fiscal	30.250,00	0,10	
000007 4490.52 99	1001	Equipamentos e Material Permanente				Fiscal	2.536,00	0,01	
01 031 0001 2001	MANUTENÇÃO DAS ATIVIDADES DA CÂMARA MUNICIPAL							752.562,00	2,48
	Objetivo: MANUTENÇÃO DAS ATIVIDADES DA CÂMARA MUNICIPAL								
	3100.00 PESSOAL E ENCARGOS SOCIAIS							575.508,00	1,90
	3190.00 Aplicações Diretas							575.508,00	1,90
000001 3190.11 99	1001	Vencimentos e Vantagens Fixas - Pessoal Civil				Fiscal	575.508,00	1,90	
	3300.00 OUTRAS DESPESAS CORRENTES							177.054,00	0,58
	3390.00 Aplicações Diretas							177.054,00	0,58
000002 3390.14 99	1001	Diárias - Civil				Fiscal	1.815,00	0,01	
000003 3390.30 99	1001	Material de Consumo				Fiscal	21.364,00	0,07	
000004 3390.36 99	1001	Outros Serviços de Terceiros - Pessoa Física				Fiscal	112.142,00	0,37	
000005 3390.39 99	1001	Outros Serviços de Terceiros - Pessoa Jurídica				Fiscal	41.733,00	0,14	
	Pessoal e Encargos Sociais	Juros e Encargos da Dívida	Outras Despesas Correntes	Investimentos	Inversões Financeiras	Amortização da Dívida	Reserva de Contigência		
Fiscal:	575.508,00		177.054,00	32.786,00				785.348,00	2,59
Seguridade:	138.652,00							138.652,00	0,46
Total:	714.160,00		177.054,00	32.786,00				924.000,00	3,05



Prefeitura Municipal de Baía Da Traição

Secretaria de Finanças

Departamento de Contabilidade - Orçamento-Programa de 2020 - R\$ 1,00

Quadro Detalhado da Despesa Fixada por Unidade Orçamentária, Ações, Natureza e Elemento de Despesa - Q.D.D.

Classificação Institucional Funcional Programática							Dotação	%
Natureza de Despesa/Modalidade de Aplicação/Elemento de Despesa/Fonte de Recurso							Orçamentária	
02.010	Gabinete do Prefeito						553.911,00	1,83
04 122 0003	2002 MANUTENÇÃO DAS ATIVIDADES DO GABINETE DO PREFEITO						458.570,00	1,51
	Objetivo: MANUTENÇÃO DAS ATIVIDADES DO GABINETE DO PREFEITO							
	3100.00 PESSOAL E ENCARGOS SOCIAIS						315.438,00	1,04
	3190.00 Aplicações Diretas						315.438,00	1,04
000009	3190.11	99	1001	Vencimentos e Vantagens Fixas - Pessoal Civil		Fiscal	315.438,00	1,04
	3300.00 OUTRAS DESPESAS CORRENTES						143.132,00	0,47
	3390.00 Aplicações Diretas						143.132,00	0,47
000010	3390.14	99	1001	Diárias - Civil		Fiscal	18.068,00	0,06
000011	3390.30	99	1001	Material de Consumo		Fiscal	30.999,00	0,10
000012	3390.36	99	1001	Outros Serviços de Terceiros - Pessoa Física		Fiscal	81.708,00	0,27
000013	3390.39	99	1001	Outros Serviços de Terceiros - Pessoa Jurídica		Fiscal	12.357,00	0,04
04 124 0003	2003 MANUTENÇÃO DAS ATIVIDADES DA CONTROLADORIA GERAL						95.341,00	0,31
	Objetivo: MANUTENÇÃO DAS ATIVIDADES DA CONTROLADORIA GERAL							
	3100.00 PESSOAL E ENCARGOS SOCIAIS						80.850,00	0,27
	3190.00 Aplicações Diretas						80.850,00	0,27
000014	3190.11	99	1001	Vencimentos e Vantagens Fixas - Pessoal Civil		Fiscal	80.850,00	0,27
	3300.00 OUTRAS DESPESAS CORRENTES						14.491,00	0,05
	3390.00 Aplicações Diretas						14.491,00	0,05
000015	3390.30	99	1001	Material de Consumo		Fiscal	10.188,00	0,03
000016	3390.36	99	1001	Outros Serviços de Terceiros - Pessoa Física		Fiscal	809,00	0,00
000017	3390.39	99	1001	Outros Serviços de Terceiros - Pessoa Jurídica		Fiscal	3.494,00	0,01
	Pessoal e Encargos Sociais	Juros e Encargos da Dívida	Outras Despesas Correntes	Investimentos	Inversões Financeiras	Amortização da Dívida	Reserva de Contigência	
Fiscal:	396.288,00		157.623,00				553.911,00	1,83
Seguridade:							0,00	0,00
Total:	396.288,00		157.623,00				553.911,00	1,83



Prefeitura Municipal de Baía Da Traição

Secretaria de Finanças

Departamento de Contabilidade - Orçamento-Programa de 2020 - R\$ 1,00

Quadro Detalhado da Despesa Fixada por Unidade Orçamentária, Ações, Natureza e Elemento de Despesa - Q.D.D.

Classificação Institucional Funcional Programática							Dotação	%	
Natureza de Despesa/Modalidade de Aplicação/Elemento de Despesa/Fonte de Recurso							Orçamentária		
02.012	Secretaria Municipal de Pesca						277.041,00	0,91	
20	605	0003	2052 Manutenção da Secretaria Municipal de Pesca				277.041,00	0,91	
Objetivo: Manutenção da Secretaria Municipal de Pesca									
3100.00 PESSOAL E ENCARGOS SOCIAIS							84.525,00	0,28	
3190.00 Aplicações Diretas							84.525,00	0,28	
000370	3190.04	99	1001	Contratação por Tempo Determinado		Fiscal	12.100,00	0,04	
000371	3190.11	99	1001	Vencimentos e Vantagens Fixas - Pessoal Civil		Fiscal	72.425,00	0,24	
3300.00 OUTRAS DESPESAS CORRENTES							192.516,00	0,63	
3390.00 Aplicações Diretas							192.516,00	0,63	
000372	3390.30	99	1001	Material de Consumo		Fiscal	6.499,00	0,02	
000373	3390.36	99	1001	Outros Serviços de Terceiros - Pessoa Física		Fiscal	64.928,00	0,21	
000374	3390.39	99	1001	Outros Serviços de Terceiros - Pessoa Jurídica		Fiscal	1.089,00	0,00	
000398	3390.48	99	1001	Outros Auxílios Financeiros a Pessoas Físicas		Seguridade	120.000,00	0,40	
	Pessoal e Encargos Sociais	Juros e Encargos da Dívida	Outras Despesas Correntes	Investimentos	Inversões Financeiras	Amortização da Dívida	Reserva de Contigência		
Fiscal:	84.525,00		72.516,00					157.041,00	0,52
Seguridade:			120.000,00					120.000,00	0,40
Total:	84.525,00		192.516,00					277.041,00	0,91



Prefeitura Municipal de Baía Da Traição

Secretaria de Finanças

Departamento de Contabilidade - Orçamento-Programa de 2020 - R\$ 1,00

Quadro Detalhado da Despesa Fixada por Unidade Orçamentária, Ações, Natureza e Elemento de Despesa - Q.D.D.

Classificação Institucional Funcional Programática						Dotação	%
Natureza de Despesa/Modalidade de Aplicação/Elemento de Despesa/Fonte de Recurso						Orçamentária	
02.020	Secretaria Municipal de Finanças					1.120.687,00	3,69
02 061 0004	0002 CUMPRIMENTO DE SENTENÇAS DE AÇÕES JUDICIARIAS E PRECATÓRIOS					16.500,00	0,05
	Objetivo: CUMPRIMENTO DE SENTENÇAS DE AÇÕES JUDICIARIAS E PRECATÓRIOS						
	3300.00 OUTRAS DESPESAS CORRENTES					16.500,00	0,05
	3390.00 Aplicações Diretas					16.500,00	0,05
000018	3390.91	99	1001	Sentenças Judiciais	Fiscal	16.500,00	0,05
28 271 0004	0003 CONTRIBUIÇÃO PATRONAL AO INSS					109.458,00	0,36
	Objetivo: CONTRIBUIÇÃO PATRONAL AO INSS						
	3100.00 PESSOAL E ENCARGOS SOCIAIS					109.458,00	0,36
	3190.00 Aplicações Diretas					109.458,00	0,36
000031	3190.13	99	1001	Obrigações Patronais	Seguridade	109.458,00	0,36
28 843 0004	0004 AMORTIZAÇÃO DA DÍVIDA PÚBLICA CONTRATADA - INSS/FGTS					239.437,00	0,79
	Objetivo: AMORTIZAÇÃO DA DÍVIDA PÚBLICA CONTRATADA - INSS/FGTS						
	4600.00 AMORTIZAÇÃO DA DÍVIDA					239.437,00	0,79
	4690.00 Aplicações Diretas					239.437,00	0,79
000032	4690.71	99	1001	Principal da Dívida Contratual Resgatado	Fiscal	239.437,00	0,79
28 846 0004	0005 CONTRIBUIÇÃO PARA A FORMAÇÃO DO PASEP					225.622,00	0,74
	Objetivo: CONTRIBUIÇÃO PARA A FORMAÇÃO DO PASEP						
	3300.00 OUTRAS DESPESAS CORRENTES					225.622,00	0,74
	3390.00 Aplicações Diretas					225.622,00	0,74
000033	3390.47	99	1001	Obrigações Tributárias e Contributivas	Fiscal	225.622,00	0,74
04 122 0003	1002 AMPLIAÇÃO E REEQUIPAGEM DO CENTRO ADMINISTRATIVO					27.445,00	0,09
	Objetivo: AMPLIAÇÃO E REEQUIPAGEM DO CENTRO ADMINISTRATIVO						
	4400.00 INVESTIMENTOS					27.445,00	0,09
	4490.00 Aplicações Diretas					27.445,00	0,09
000019	4490.51	99	1001	Obras e Instalações	Fiscal	22.000,00	0,07
000020	4490.52	99	1001	Equipamentos e Material Permanente	Fiscal	5.445,00	0,02
04 122 0003	2004 MANUTENÇÃO DA SECRETARIA DE FINANÇAS					502.225,00	1,66
	Objetivo: MANUTENÇÃO DA SECRETARIA DE FINANÇAS						
	3100.00 PESSOAL E ENCARGOS SOCIAIS					204.412,00	0,67
	3190.00 Aplicações Diretas					204.412,00	0,67
000021	3190.11	99	1001	Vencimentos e Vantagens Fixas - Pessoal Civil	Fiscal	204.412,00	0,67
	3300.00 OUTRAS DESPESAS CORRENTES					297.813,00	0,98
	3390.00 Aplicações Diretas					297.813,00	0,98
000022	3390.14	99	1001	Diárias - Civil	Fiscal	206,00	0,00
000023	3390.30	99	1001	Material de Consumo	Fiscal	10.840,00	0,04
000024	3390.35	99	1001	Serviços de Consultoria	Fiscal	97.515,00	0,32
000025	3390.36	99	1001	Outros Serviços de Terceiros - Pessoa Física	Fiscal	4.950,00	0,02
000026	3390.39	99	1001	Outros Serviços de Terceiros - Pessoa Jurídica	Fiscal	103.624,00	0,34
000027	3390.41	99	1001	Contribuições	Fiscal	7.351,00	0,02
000028	3390.47	99	1001	Obrigações Tributárias e Contributivas	Fiscal	41.927,00	0,14
000029	3390.92	99	1001	Despesas de Exercícios Anteriores	Fiscal	9.075,00	0,03
000030	3390.93	99	1001	Indenizações e Restituições	Fiscal	22.325,00	0,07



Prefeitura Municipal de Baía Da Traição

Secretaria de Finanças

Departamento de Contabilidade - Orçamento-Programa de 2020 - R\$ 1,00

Quadro Detalhado da Despesa Fixada por Unidade Orçamentária, Ações, Natureza e Elemento de Despesa - Q.D.D.

		Classificação Institucional Funcional Programática					Dotação	%	
		Natureza de Despesa/Modalidade de Aplicação/Elemento de Despesa/Fonte de Recurso			Esfera	Orçamentária			
02.020	Secretaria Municipal de Finanças					1.120.687,00	3,69		
		Pessoal e Encargos Sociais	Juros e Encargos da Dívida	Outras Despesas Correntes	Investimentos	Inversões Financeiras	Amortização da Dívida	Reserva de Contigência	
Fiscal:		204.412,00		539.935,00	27.445,00		239.437,00		1.011.229,00 3,33
Seguridade:		109.458,00							109.458,00 0,36
Total:		313.870,00		539.935,00	27.445,00		239.437,00		1.120.687,00 3,69



Prefeitura Municipal de Baía Da Traição

Secretaria de Finanças

Departamento de Contabilidade - Orçamento-Programa de 2020 - R\$ 1,00

Quadro Detalhado da Despesa Fixada por Unidade Orçamentária, Ações, Natureza e Elemento de Despesa - Q.D.D.

Classificação Institucional Funcional Programática							Dotação	%	
Natureza de Despesa/Modalidade de Aplicação/Elemento de Despesa/Fonte de Recurso							Orçamentária		
02.030	Secretaria Municipal de Administ. e Planejamento						270.832,35	0,89	
04	122	0003	2005 MANUTENÇÃO DAS ATIVIDADES DA SECRETARIA DE ADMINISTRAÇÃO E PLANEJAMENTO				270.832,35	0,89	
Objetivo: MANUTENÇÃO DAS ATIVIDADES DA SECRETARIA DE ADMINISTRAÇÃO E PLANEJAMENTO									
3100.00 PESSOAL E ENCARGOS SOCIAIS							119.120,35	0,39	
3190.00 Aplicações Diretas							119.120,35	0,39	
000034	3190.11	99	1001	Vencimentos e Vantagens Fixas - Pessoal Civil		Fiscal	119.120,35	0,39	
3300.00 OUTRAS DESPESAS CORRENTES							151.712,00	0,50	
3390.00 Aplicações Diretas							151.712,00	0,50	
000035	3390.14	99	1001	Diárias - Civil		Fiscal	550,00	0,00	
000036	3390.30	99	1001	Material de Consumo		Fiscal	14.399,00	0,05	
000037	3390.36	99	1001	Outros Serviços de Terceiros - Pessoa Física		Fiscal	18.893,00	0,06	
000038	3390.39	99	1001	Outros Serviços de Terceiros - Pessoa Jurídica		Fiscal	117.870,00	0,39	
	Pessoal e Encargos Sociais	Juros e Encargos da Dívida	Outras Despesas Correntes	Investimentos	Inversões Financeiras	Amortização da Dívida	Reserva de Contigência		
Fiscal:	119.120,35		151.712,00					270.832,35	0,89
Seguridade:								0,00	0,00
Total:	119.120,35		151.712,00					270.832,35	0,89

**Prefeitura Municipal de Baía Da Traição**

Secretaria de Finanças

Departamento de Contabilidade - Orçamento-Programa de 2020 - R\$ 1,00

Quadro Detalhado da Despesa Fixada por Unidade Orçamentária, Ações, Natureza e Elemento de Despesa - Q.D.D.

Classificação Institucional Funcional Programática						Dotação	%
Natureza de Despesa/Modalidade de Aplicação/Elemento de Despesa/Fonte de Recurso						Orçamentária	
02.050	Secretaria Municipal de Educação					13.170.610,39	43,41
12 361 0018	1006	AQUISIÇÃO DE VEICULOS PARA O TRANSPORTE DE ALUNOS				385.436,00	1,27
		Objetivo: AQUISIÇÃO DE VEICULOS PARA O TRANSPORTE DE ALUNOS					
	4400.00	INVESTIMENTOS				385.436,00	1,27
	4490.00	Aplicações Diretas				385.436,00	1,27
000124	4490.52	99	1113	Equipamentos e Material Permanente	Fiscal	250.000,00	0,82
000125	4490.52	99	1125	Equipamentos e Material Permanente	Fiscal	135.436,00	0,45
12 361 0018	1008	REEQUIPAGEM DE UNIDADES ESCOLAR				424.620,00	1,40
		Objetivo: REEQUIPAGEM DE UNIDADES ESCOLAR					
	4400.00	INVESTIMENTOS				424.620,00	1,40
	4490.00	Aplicações Diretas				424.620,00	1,40
000130	4490.52	99	1111	Equipamentos e Material Permanente	Fiscal	120.000,00	0,40
000132	4490.52	99	1113	Equipamentos e Material Permanente	Fiscal	4.620,00	0,02
000400	4490.52	99	1124	Equipamentos e Material Permanente	Fiscal	300.000,00	0,99
12 361 0022	1009	CONSTRUÇÃO, AMPLIAÇÃO OU REFORMA DE UNIDADES ESCOLAR				481.789,00	1,59
		Objetivo: CONSTRUÇÃO, AMPLIAÇÃO OU REFORMA DE UNIDADES ESCOLAR					
	4400.00	INVESTIMENTOS				481.789,00	1,59
	4490.00	Aplicações Diretas				481.789,00	1,59
000217	4490.51	99	1111	Obras e Instalações	Fiscal	200.000,00	0,66
000218	4490.51	99	1113	Obras e Instalações	Fiscal	245.984,00	0,81
000223	4490.51	99	1510	Obras e Instalações	Fiscal	35.805,00	0,12
12 365 0023	1011	CONSTRUÇÃO AMPLIAÇÃO E REEQUIPAGEM DE PREDIOS P/ CRECHE E PRÉ-ESCOLAS				192.708,00	0,64
		Objetivo: CONSTRUÇÃO AMPLIAÇÃO E REEQUIPAGEM DE PREDIOS P/ CRECHE E PRÉ-ESCOLAS					
	4400.00	INVESTIMENTOS				192.708,00	0,64
	4490.00	Aplicações Diretas				192.708,00	0,64
000232	4490.51	99	1113	Obras e Instalações	Fiscal	73.181,00	0,24
000340	4490.51	99	1125	Obras e Instalações	Fiscal	87.764,00	0,29
000339	4490.52	99	1113	Equipamentos e Material Permanente	Fiscal	31.763,00	0,10
12 361 0018	1029	AQUISIÇÃO DE VEÍCULOS PARA EDUCAÇÃO				40.000,00	0,13
		Objetivo: AQUISIÇÃO DE VEÍCULOS PARA EDUCAÇÃO					
	4400.00	INVESTIMENTOS				40.000,00	0,13
	4490.00	Aplicações Diretas				40.000,00	0,13
000393	4490.52	99	1111	Equipamentos e Material Permanente	Fiscal	40.000,00	0,13
12 122 0018	2016	MANUTENÇÃO DO CONSELHO MUNICIPAL DE EDUCAÇÃO				15.407,00	0,05
		Objetivo: MANUTENÇÃO DO CONSELHO MUNICIPAL DE EDUCAÇÃO					
	3100.00	PESSOAL E ENCARGOS SOCIAIS				954,00	0,00
	3190.00	Aplicações Diretas				954,00	0,00
000114	3190.11	99	1111	Vencimentos e Vantagens Fixas - Pessoal Civil	Fiscal	954,00	0,00
	3300.00	OUTRAS DESPESAS CORRENTES				14.453,00	0,05
	3390.00	Aplicações Diretas				14.453,00	0,05
000115	3390.14	99	1111	Diárias - Civil	Fiscal	908,00	0,00
000117	3390.30	99	1111	Material de Consumo	Fiscal	10.659,00	0,04
000118	3390.36	99	1111	Outros Serviços de Terceiros - Pessoa Física	Fiscal	454,00	0,00
000120	3390.39	99	1111	Outros Serviços de Terceiros - Pessoa Jurídica	Fiscal	2.432,00	0,01
12 361 0018	2017	MANUTENÇÃO DAS ATIVIDADES DE ENSINO FUNDAMENTAL - MDE				543.491,79	1,79
		Objetivo: MANUTENÇÃO DAS ATIVIDADES DE ENSINO FUNDAMENTAL - MDE					
	3100.00	PESSOAL E ENCARGOS SOCIAIS				454.639,79	1,50



Prefeitura Municipal de Baía Da Traição

Secretaria de Finanças

Departamento de Contabilidade - Orçamento-Programa de 2020 - R\$ 1,00

Quadro Detalhado da Despesa Fixada por Unidade Orçamentária, Ações, Natureza e Elemento de Despesa - Q.D.D.

Classificação Institucional Funcional Programática						Dotação	%
Natureza de Despesa/Modalidade de Aplicação/Elemento de Despesa/Fonte de Recurso						Orçamentária	
02.050	Secretaria Municipal de Educação					13.170.610,39	43,41
	3190.00	Aplicações Diretas				454.639,79	1,50
000133	3190.04	99	1111	Contratação por Tempo Determinado	Fiscal	57.173,00	0,19
000134	3190.11	99	1111	Vencimentos e Vantagens Fixas - Pessoal Civil	Fiscal	263.081,79	0,87
000136	3190.13	99	1111	Obrigações Patronais	Fiscal	134.385,00	0,44
	3300.00	OUTRAS DESPESAS CORRENTES				85.675,00	0,28
	3390.00	Aplicações Diretas				85.675,00	0,28
000137	3390.14	99	1111	Diárias - Civil	Fiscal	581,00	0,00
000138	3390.30	99	1111	Material de Consumo	Fiscal	33.043,00	0,11
000139	3390.32	99	1111	Material de Distribuição Gratuita	Fiscal	5.663,00	0,02
000140	3390.36	99	1111	Outros Serviços de Terceiros - Pessoa Física	Fiscal	8.036,00	0,03
000142	3390.39	99	1111	Outros Serviços de Terceiros - Pessoa Jurídica	Fiscal	33.450,00	0,11
000143	3390.47	99	1111	Obrigações Tributárias e Contributivas	Fiscal	2.769,00	0,01
000144	3390.92	99	1111	Despesas de Exercícios Anteriores	Fiscal	2.133,00	0,01
	4400.00	INVESTIMENTOS				3.177,00	0,01
	4490.00	Aplicações Diretas				3.177,00	0,01
000145	4490.52	99	1111	Equipamentos e Material Permanente	Fiscal	3.177,00	0,01
12	361	0018	2018	MANUTENÇÃO DAS ATIVIDADES DO ENSINO BÁSICO - FUNDEB		6.042.567,00	19,91
				Objetivo: MANUTENÇÃO DAS ATIVIDADES DO ENSINO BÁSICO - FUNDEB			
			3100.00	PESSOAL E ENCARGOS SOCIAIS		6.042.567,00	19,91
			3190.00	Aplicações Diretas		6.042.567,00	19,91
000147	3190.04	99	1112	Contratação por Tempo Determinado	Fiscal	1.923.908,00	6,34
000148	3190.11	99	1112	Vencimentos e Vantagens Fixas - Pessoal Civil	Fiscal	3.010.453,00	9,92
000149	3190.13	99	1112	Obrigações Patronais	Fiscal	1.108.206,00	3,65
12	361	0018	2020	MANUTENÇÃO DAS ATIVIDADES DO ENSINO BÁSICO - FUNDEB		3.242.832,60	10,69
				Objetivo: MANUTENÇÃO DAS ATIVIDADES DO ENSINO BÁSICO - FUNDEB			
			3100.00	PESSOAL E ENCARGOS SOCIAIS		2.187.683,60	7,21
			3190.00	Aplicações Diretas		2.187.683,60	7,21
000157	3190.04	99	1113	Contratação por Tempo Determinado	Fiscal	917.688,60	3,02
000158	3190.11	99	1113	Vencimentos e Vantagens Fixas - Pessoal Civil	Fiscal	945.923,00	3,12
000159	3190.13	99	1113	Obrigações Patronais	Fiscal	324.072,00	1,07
	3300.00	OUTRAS DESPESAS CORRENTES				1.045.682,00	3,45
	3390.00	Aplicações Diretas				1.045.682,00	3,45
000160	3390.14	99	1113	Diárias - Civil	Fiscal	3.663,00	0,01
000161	3390.30	99	1113	Material de Consumo	Fiscal	688.389,00	2,27
000162	3390.36	99	1113	Outros Serviços de Terceiros - Pessoa Física	Fiscal	15.657,00	0,05
000163	3390.39	99	1113	Outros Serviços de Terceiros - Pessoa Jurídica	Fiscal	253.484,00	0,84
000164	3390.47	99	1113	Obrigações Tributárias e Contributivas	Fiscal	84.489,00	0,28
	4400.00	INVESTIMENTOS				9.467,00	0,03
	4490.00	Aplicações Diretas				9.467,00	0,03
000165	4490.52	99	1113	Equipamentos e Material Permanente	Fiscal	9.467,00	0,03
12	361	0018	2021	MANUT. DE ATIVIDADES DO ENSINO - RECURSOS QSE		354.860,00	1,17
				Objetivo: MANUT. DE ATIVIDADES DO ENSINO - RECURSOS QSE			
			3300.00	OUTRAS DESPESAS CORRENTES		322.492,00	1,06
			3390.00	Aplicações Diretas		322.492,00	1,06
000167	3390.30	99	1120	Material de Consumo	Fiscal	193.082,00	0,64
000169	3390.36	99	1120	Outros Serviços de Terceiros - Pessoa Física	Fiscal	118.862,00	0,39
000170	3390.39	99	1120	Outros Serviços de Terceiros - Pessoa Jurídica	Fiscal	10.548,00	0,03
	4400.00	INVESTIMENTOS				32.368,00	0,11
	4490.00	Aplicações Diretas				32.368,00	0,11
000174	4490.52	99	1120	Equipamentos e Material Permanente	Fiscal	32.368,00	0,11



Prefeitura Municipal de Baía Da Traição

Secretaria de Finanças

Departamento de Contabilidade - Orçamento-Programa de 2020 - R\$ 1,00

Quadro Detalhado da Despesa Fixada por Unidade Orçamentária, Ações, Natureza e Elemento de Despesa - Q.D.D.

Classificação Institucional Funcional Programática						Dotação	%
Natureza de Despesa/Modalidade de Aplicação/Elemento de Despesa/Fonte de Recurso						Orçamentária	
02.050	Secretaria Municipal de Educação					13.170.610,39	43,41
12 361 0019	2022	MANUTENÇÃO DO PROGRAMA DE ALIMENTAÇÃO ESCOLAR (PNAE)				392.998,00	1,30
		Objetivo: MANUTENÇÃO DO PROGRAMA DE ALIMENTAÇÃO ESCOLAR (PNAE)					
		3300.00	OUTRAS DESPESAS CORRENTES			392.998,00	1,30
		3390.00	Aplicações Diretas			392.998,00	1,30
000182	3390.30	99	1001	Material de Consumo	Fiscal	70.000,00	0,23
000185	3390.30	99	1122	Material de Consumo	Fiscal	322.998,00	1,06
12 361 0020	2023	MANUT. DO PROGRAMA DE APOIO AO TRANSPORTE DO ESCOLAR				745.260,00	2,46
		Objetivo: MANUT. DO PROGRAMA DE APOIO AO TRANSPORTE DO ESCOLAR					
		3300.00	OUTRAS DESPESAS CORRENTES			745.260,00	2,46
		3390.00	Aplicações Diretas			745.260,00	2,46
000189	3390.30	99	1111	Material de Consumo	Fiscal	75.984,00	0,25
000193	3390.30	99	1123	Material de Consumo	Fiscal	74.802,00	0,25
000357	3390.30	99	1125	Material de Consumo	Fiscal	11.000,00	0,04
000190	3390.36	99	1111	Outros Serviços de Terceiros - Pessoa Física	Fiscal	36.599,00	0,12
000192	3390.36	99	1113	Outros Serviços de Terceiros - Pessoa Física	Fiscal	180.000,00	0,59
000195	3390.36	99	1123	Outros Serviços de Terceiros - Pessoa Física	Fiscal	236.737,00	0,78
000395	3390.36	99	1125	Outros Serviços de Terceiros - Pessoa Física	Fiscal	113.785,00	0,38
000191	3390.39	99	1111	Outros Serviços de Terceiros - Pessoa Jurídica	Fiscal	13.812,00	0,05
000197	3390.39	99	1123	Outros Serviços de Terceiros - Pessoa Jurídica	Fiscal	2.541,00	0,01
12 361 0021	2024	MANUTENÇÃO DO PROGRAMA DINHEIRO DIRETO NA ESCOLA - PDDE				2.560,00	0,01
		Objetivo: MANUTENÇÃO DO PROGRAMA DINHEIRO DIRETO NA ESCOLA - PDDE					
		3300.00	OUTRAS DESPESAS CORRENTES			2.560,00	0,01
		3390.00	Aplicações Diretas			2.560,00	0,01
000200	3390.30	99	1121	Material de Consumo	Fiscal	1.100,00	0,00
000201	3390.36	99	1121	Outros Serviços de Terceiros - Pessoa Física	Fiscal	1.460,00	0,00
12 361 0021	2025	MANUTENÇÃO DE PROGRAMAS DO FNDE				172.674,00	0,57
		Objetivo: MANUTENÇÃO DE PROGRAMAS DO FNDE					
		3100.00	PESSOAL E ENCARGOS SOCIAIS			59.973,00	0,20
		3190.00	Aplicações Diretas			59.973,00	0,20
000204	3190.04	99	1124	Contratação por Tempo Determinado	Fiscal	59.973,00	0,20
		3300.00	OUTRAS DESPESAS CORRENTES			102.838,00	0,34
		3390.00	Aplicações Diretas			102.838,00	0,34
000205	3390.04	99	1124	Contratação por Tempo Determinado	Fiscal	31.435,00	0,10
000206	3390.14	99	1124	Diárias - Civil	Fiscal	1.906,00	0,01
000209	3390.30	99	1124	Material de Consumo	Fiscal	20.710,00	0,07
000210	3390.36	99	1124	Outros Serviços de Terceiros - Pessoa Física	Fiscal	21.300,00	0,07
000211	3390.39	99	1124	Outros Serviços de Terceiros - Pessoa Jurídica	Fiscal	21.066,00	0,07
000213	3390.92	99	1124	Despesas de Exercícios Anteriores	Fiscal	869,00	0,00
000214	3390.93	99	1124	Indenizações e Restituições	Fiscal	5.552,00	0,02
		4400.00	INVESTIMENTOS			9.863,00	0,03
		4490.00	Aplicações Diretas			9.863,00	0,03
000215	4490.52	99	1124	Equipamentos e Material Permanente	Fiscal	9.863,00	0,03
12 361 2002	2030	MANUTENÇÃO DAS ATIVIDADES DO PROJOVEM				133.407,00	0,44
		3100.00	PESSOAL E ENCARGOS SOCIAIS			91.097,00	0,30
		3190.00	Aplicações Diretas			91.097,00	0,30
000360	3190.04	99	1124	Contratação por Tempo Determinado	Fiscal	52.694,00	0,17
000361	3190.11	99	1124	Vencimentos e Vantagens Fixas - Pessoal Civil	Fiscal	12.100,00	0,04
000362	3190.13	99	1124	Obrigações Patronais	Fiscal	26.303,00	0,09
		3300.00	OUTRAS DESPESAS CORRENTES			42.310,00	0,14



Prefeitura Municipal de Baía Da Traição

Secretaria de Finanças

Departamento de Contabilidade - Orçamento-Programa de 2020 - R\$ 1,00

Quadro Detalhado da Despesa Fixada por Unidade Orçamentária, Ações, Natureza e Elemento de Despesa - Q.D.D.

Classificação Institucional Funcional Programática							Dotação	%
Natureza de Despesa/Modalidade de Aplicação/Elemento de Despesa/Fonte de Recurso							Orçamentária	
02.050	Secretaria Municipal de Educação						13.170.610,39	43,41
	3390.00	Aplicações Diretas					42.310,00	0,14
000363	3390.30	99	1124	Material de Consumo		Fiscal	27.794,00	0,09
000364	3390.36	99	1124	Outros Serviços de Terceiros - Pessoa Física		Fiscal	6.050,00	0,02
000365	3390.39	99	1124	Outros Serviços de Terceiros - Pessoa Jurídica		Fiscal	2.368,00	0,01
000181	3390.48	99	1124	Outros Auxílios Financeiros a Pessoas Físicas		Seguridade	6.098,00	0,02
	Pessoal e Encargos Sociais	Juros e Encargos da Dívida	Outras Despesas Correntes	Investimentos	Inversões Financeiras	Amortização da Dívida	Reserva de Contigência	
Fiscal:	8.836.914,39		2.748.170,00	1.579.428,00			13.164.512,39	43,39
Seguridade:			6.098,00				6.098,00	0,02
Total:	8.836.914,39		2.754.268,00	1.579.428,00			13.170.610,39	43,41



Prefeitura Municipal de Baía Da Traição

Secretaria de Finanças

Departamento de Contabilidade - Orçamento-Programa de 2020 - R\$ 1,00

Quadro Detalhado da Despesa Fixada por Unidade Orçamentária, Ações, Natureza e Elemento de Despesa - Q.D.D.

Classificação Institucional Funcional Programática						Dotação	%	
Natureza de Despesa/Modalidade de Aplicação/Elemento de Despesa/Fonte de Recurso					Esfera	Orçamentária		
02.060	Secretaria Municipal de Infra-Estrutura e Desenv. Urbano						3.138.711,00	10,34
15 451 0025	0006	DESAPROPRIAÇÃO DE IMOVEIS P/ ABERTURA DE RUAS E AVENIDAS				55.000,00	0,18	
	Objetivo:	DESAPROPRIAÇÃO DE IMOVEIS P/ ABERTURA DE RUAS E AVENIDAS						
	4400.00	INVESTIMENTOS				55.000,00	0,18	
	4490.00	Aplicações Diretas				55.000,00	0,18	
000097	4490.61	99	1001	Aquisição de Imóveis	Fiscal	55.000,00	0,18	
15 451 0025	1012	CONSTRUÇÃO DE PAREDÃO PARA PROTEÇÃO DA ORLA MARITIMA				50.000,00	0,16	
	Objetivo:	CONSTRUÇÃO DE PAREDÃO PARA PROTEÇÃO DA ORLA MARITIMA						
	4400.00	INVESTIMENTOS				50.000,00	0,16	
	4490.00	Aplicações Diretas				50.000,00	0,16	
000104	4490.51	99	1001	Obras e Instalações	Fiscal	50.000,00	0,16	
15 451 0025	1013	AMPLIAÇÃO E REFORMA DE PROPRIOS PÚBLICOS				22.000,00	0,07	
	Objetivo:	AMPLIAÇÃO E REFORMA DE PROPRIOS PÚBLICOS						
	4400.00	INVESTIMENTOS				22.000,00	0,07	
	4490.00	Aplicações Diretas				22.000,00	0,07	
000110	4490.51	99	1001	Obras e Instalações	Fiscal	22.000,00	0,07	
15 451 0025	1014	CONSTRUÇÃO E AMPLIAÇÃO DE PRAÇAS PÚBLICAS E CALÇADOS				100.000,00	0,33	
	Objetivo:	CONSTRUÇÃO E AMPLIAÇÃO DE PRAÇAS PÚBLICAS						
	4400.00	INVESTIMENTOS				100.000,00	0,33	
	4490.00	Aplicações Diretas				100.000,00	0,33	
000112	4490.51	99	1001	Obras e Instalações	Fiscal	100.000,00	0,33	
15 451 0025	1016	PAVIMENTAÇÃO DE RUAS E AVENIDAS				750.000,00	2,47	
	Objetivo:	PAVIMENTAÇÃO DE RUAS E AVENIDAS						
	4400.00	INVESTIMENTOS				750.000,00	2,47	
	4490.00	Aplicações Diretas				750.000,00	2,47	
000119	4490.51	99	1001	Obras e Instalações	Fiscal	150.000,00	0,49	
000121	4490.51	99	1510	Obras e Instalações	Fiscal	600.000,00	1,98	
15 451 0025	1017	ATERRO E DRENAGEM DE AREA DE VARZEA				56.189,00	0,19	
	Objetivo:	ATERRO E DRENAGEM DE AREA DE VARZEA						
	4400.00	INVESTIMENTOS				56.189,00	0,19	
	4490.00	Aplicações Diretas				56.189,00	0,19	
000123	4490.51	99	1001	Obras e Instalações	Fiscal	16.500,00	0,05	
000126	4490.51	99	1510	Obras e Instalações	Fiscal	39.689,00	0,13	
17 512 0025	1018	IMPLANTAÇÃO E/OU MELHORIA DO SISTEMA DE ESGOTOS E GALERIAS				72.518,00	0,24	
	Objetivo:	IMPLANTAÇÃO E/OU MELHORIA DO SISTEMA DE ESGOTOS E GALERIAS						
	4400.00	INVESTIMENTOS				72.518,00	0,24	
	4490.00	Aplicações Diretas				72.518,00	0,24	
000129	4490.51	99	1001	Obras e Instalações	Fiscal	11.000,00	0,04	
000131	4490.51	99	1510	Obras e Instalações	Fiscal	61.518,00	0,20	
17 512 0025	1019	CONSTRUÇÃO DE MODULOS SANITARIO				50.000,00	0,16	
	Objetivo:	CONSTRUÇÃO DE MODULOS SANITARIO						
	4400.00	INVESTIMENTOS				50.000,00	0,16	
	4490.00	Aplicações Diretas				50.000,00	0,16	
000135	4490.51	99	1001	Obras e Instalações	Fiscal	50.000,00	0,16	
25 752 0025	1020	IMPLANTAÇÃO E EXTENSÃO DE REDE DE ENERGIA ELETRICA				22.000,00	0,07	
	4400.00	INVESTIMENTOS				22.000,00	0,07	



Prefeitura Municipal de Baía Da Traição

Secretaria de Finanças

Departamento de Contabilidade - Orçamento-Programa de 2020 - R\$ 1,00

Quadro Detalhado da Despesa Fixada por Unidade Orçamentária, Ações, Natureza e Elemento de Despesa - Q.D.D.

Classificação Institucional Funcional Programática						Dotação	%
Natureza de Despesa/Modalidade de Aplicação/Elemento de Despesa/Fonte de Recurso						Orçamentária	
02.060	Secretaria Municipal de Infra-Estrutura e Desenv. Urbano					3.138.711,00	10,34
	4490.00	Aplicações Diretas				22.000,00	0,07
000146	4490.51	99	1001	Obras e Instalações	Fiscal	22.000,00	0,07
26	782	0025	1021	CONTRUÇÃO DE PONTES E PASSAGENS MOLAHADAS		16.500,00	0,05
	4400.00	INVESTIMENTOS				16.500,00	0,05
	4490.00	Aplicações Diretas				16.500,00	0,05
000151	4490.51	99	1001	Obras e Instalações	Fiscal	16.500,00	0,05
15	451	0025	1025	Construção, Ampliação e Reforma de Espaços Públicos		47.942,00	0,16
	Objetivo:	Construção, Ampliação e Reforma de Espaços Públicos					
	4400.00	INVESTIMENTOS				47.942,00	0,16
	4490.00	Aplicações Diretas				47.942,00	0,16
000356	4490.51	99	1001	Obras e Instalações	Fiscal	47.942,00	0,16
20	605	0025	1027	Construção, reforma e Ampliação de Mercado Público		390.000,00	1,29
	Objetivo:	Construção, reforma e Ampliação de Mercado Público					
	4400.00	INVESTIMENTOS				390.000,00	1,29
	4490.00	Aplicações Diretas				390.000,00	1,29
000390	4490.51	99	1001	Obras e Instalações	Seguridade	30.000,00	0,10
000389	4490.51	99	1510	Obras e Instalações	Seguridade	360.000,00	1,19
15	451	0025	1028	Const./Amp/Recuperação e Urbanização de Espaços para Estacionamento		60.000,00	0,20
	Objetivo:	Const./Amp/Recuperação e Urbanização de Espaços para Estacionamento					
	4400.00	INVESTIMENTOS				60.000,00	0,20
	4490.00	Aplicações Diretas				60.000,00	0,20
000392	4490.51	99	1001	Obras e Instalações	Fiscal	60.000,00	0,20
15	122	0003	1030	AQUISIÇÃO DE VEÍCULOS PARA A INFRA ESTRUTURA		16.245,00	0,05
	Objetivo:	AQUISIÇÃO DE VEÍCULOS PARA A INFRA ESTRUTURA					
	4400.00	INVESTIMENTOS				16.245,00	0,05
	4490.00	Aplicações Diretas				16.245,00	0,05
000394	4490.52	99	1001	Equipamentos e Material Permanente	Fiscal	16.245,00	0,05
15	541	0025	1031	Const/Ref/Ampliação de Centro de Processamento de Resíduos Sólidos		80.000,00	0,26
	Objetivo:	Const/Ref/Ampliação de Centro de Processamento de Resíduos Sólidos					
	4400.00	INVESTIMENTOS				80.000,00	0,26
	4490.00	Aplicações Diretas				80.000,00	0,26
000375	4490.51	99	1001	Obras e Instalações	Fiscal	80.000,00	0,26
15	122	0003	2027	MANUTENÇÃO DAS ATIVIDADES DA SECRETARIA DE INFRA-ESTRUTURA E DESENV URBANO		1.333.563,00	4,39
	Objetivo:	MANUTENÇÃO DAS ATIVIDADES DA SECRETARIA DE INFRA-ESTRUTURA E DESENV URBANO					
	3100.00	PESSOAL E ENCARGOS SOCIAIS				492.884,00	1,62
	3190.00	Aplicações Diretas				492.884,00	1,62
000082	3190.04	99	1001	Contratação por Tempo Determinado	Fiscal	202.369,00	0,67
000084	3190.11	99	1001	Vencimentos e Vantagens Fixas - Pessoal Civil	Fiscal	290.515,00	0,96
	3300.00	OUTRAS DESPESAS CORRENTES				835.179,00	2,75
	3390.00	Aplicações Diretas				835.179,00	2,75
000383	3390.14	99	1001	Diárias - Civil	Fiscal	1.100,00	0,00
000086	3390.30	99	1001	Material de Consumo	Fiscal	313.198,00	1,03
000089	3390.36	99	1001	Outros Serviços de Terceiros - Pessoa Física	Fiscal	66.459,00	0,22
000341	3390.36	99	1610	Outros Serviços de Terceiros - Pessoa Física	Fiscal	13.462,00	0,04
000091	3390.39	99	1001	Outros Serviços de Terceiros - Pessoa Jurídica	Fiscal	166.440,00	0,55



Prefeitura Municipal de Baía Da Traição

Secretaria de Finanças

Departamento de Contabilidade - Orçamento-Programa de 2020 - R\$ 1,00

Quadro Detalhado da Despesa Fixada por Unidade Orçamentária, Ações, Natureza e Elemento de Despesa - Q.D.D.

Classificação Institucional Funcional Programática						Dotação	%	
Natureza de Despesa/Modalidade de Aplicação/Elemento de Despesa/Fonte de Recurso						Orçamentária		
02.060	Secretaria Municipal de Infra-Estrutura e Desenv. Urbano					3.138.711,00	10,34	
000366	3390.39	99	1620	Outros Serviços de Terceiros - Pessoa Jurídica	Fiscal	264.000,00	0,87	
000092	3390.92	99	1001	Despesas de Exercícios Anteriores	Fiscal	8.614,00	0,03	
000094	3390.93	99	1001	Indenizações e Restituições	Fiscal	1.906,00	0,01	
	4400.00			INVESTIMENTOS		5.500,00	0,02	
	4490.00			Aplicações Diretas		5.500,00	0,02	
000095	4490.52	99	1001	Equipamentos e Material Permanente	Fiscal	5.500,00	0,02	
26	782	0026	2028	MANUTENÇÃO E CONSERVAÇÃO DAS ESTRADAS VICINAIS		16.754,00	0,06	
			3300.00	OUTRAS DESPESAS CORRENTES		16.754,00	0,06	
			3390.00	Aplicações Diretas		16.754,00	0,06	
000171	3390.30	99	1001	Material de Consumo	Fiscal	5.500,00	0,02	
000172	3390.36	99	1001	Outros Serviços de Terceiros - Pessoa Física	Fiscal	1.725,00	0,01	
000173	3390.39	99	1001	Outros Serviços de Terceiros - Pessoa Jurídica	Fiscal	9.529,00	0,03	
	Pessoal e Encargos Sociais	Juros e Encargos da Dívida	Outras Despesas Correntes	Investimentos	Inversões Financeiras	Amortização da Dívida	Reserva de Contingência	
Fiscal:	492.884,00		851.933,00	1.403.894,00			2.748.711,00	9,06
Seguridade:				390.000,00			390.000,00	1,29
Total:	492.884,00		851.933,00	1.793.894,00			3.138.711,00	10,34



Prefeitura Municipal de Baía Da Traição

Secretaria de Finanças

Departamento de Contabilidade - Orçamento-Programa de 2020 - R\$ 1,00

Quadro Detalhado da Despesa Fixada por Unidade Orçamentária, Ações, Natureza e Elemento de Despesa - Q.D.D.

Classificação Institucional Funcional Programática		Natureza de Despesa/Modalidade de Aplicação/Elemento de Despesa/Fonte de Recurso		Esfera	Dotação Orçamentária	%	
02.070	Secretaria Municipal de Ação Social				390.913,00	1,29	
08	122	0003	2029 MANUTENÇÃO DA SECRETARIA DE AÇÃO SOCIAL		390.913,00	1,29	
			3100.00 PESSOAL E ENCARGOS SOCIAIS		229.654,00	0,76	
			3190.00 Aplicações Diretas		229.654,00	0,76	
000175	3190.04	99	1001 Contratação por Tempo Determinado	Fiscal	50.389,00	0,17	
000176	3190.11	99	1001 Vencimentos e Vantagens Fixas - Pessoal Civil	Fiscal	179.265,00	0,59	
			3300.00 OUTRAS DESPESAS CORRENTES		158.259,00	0,52	
			3390.00 Aplicações Diretas		158.259,00	0,52	
000177	3390.14	99	1001 Diárias - Civil	Fiscal	2.475,00	0,01	
000178	3390.30	99	1001 Material de Consumo	Fiscal	109.829,00	0,36	
000179	3390.36	99	1001 Outros Serviços de Terceiros - Pessoa Física	Fiscal	21.401,00	0,07	
000180	3390.39	99	1001 Outros Serviços de Terceiros - Pessoa Jurídica	Fiscal	24.554,00	0,08	
			4400.00 INVESTIMENTOS		3.000,00	0,01	
			4490.00 Aplicações Diretas		3.000,00	0,01	
000401	4490.52	99	1001 Equipamentos e Material Permanente	Fiscal	3.000,00	0,01	
	Pessoal e Encargos Sociais	Juros e Encargos da Dívida	Outras Despesas Correntes	Investimentos	Inversões Financeiras	Amortização da Dívida	Reserva de Contigência
Fiscal:	229.654,00		158.259,00	3.000,00			
Seguridade:							
Total:	229.654,00		158.259,00	3.000,00			

**Prefeitura Municipal de Baía Da Traição**

Secretaria de Finanças

Departamento de Contabilidade - Orçamento-Programa de 2020 - R\$ 1,00

Quadro Detalhado da Despesa Fixada por Unidade Orçamentária, Ações, Natureza e Elemento de Despesa - Q.D.D.

Classificação Institucional Funcional Programática							Dotação	%	
Natureza de Despesa/Modalidade de Aplicação/Elemento de Despesa/Fonte de Recurso							Orçamentária		
02.080	Secretaria Municipal de Agricultura						473.735,00	1,56	
20 601 0027 1032	Aquisição de Maquinas e Equipamentos p/ Agricultura						250.000,00	0,82	
	Objetivo: Aquisição de Maquinas e Equipamentos p/ Agricultura								
	4400.00 INVESTIMENTOS						250.000,00	0,82	
	4490.00 Aplicações Diretas						250.000,00	0,82	
000403 4490.52 99	1510	Equipamentos e Material Permanente				Fiscal	250.000,00	0,82	
08 244 0008 2042	MANUTENÇÃO DA SEC. DE AGRICULTURA						134.422,00	0,44	
	3100.00 PESSOAL E ENCARGOS SOCIAIS						91.546,00	0,30	
	3190.00 Aplicações Diretas						91.546,00	0,30	
000255 3190.11 99	1001	Vencimentos e Vantagens Fixas - Pessoal Civil				Seguridade	91.546,00	0,30	
	3300.00 OUTRAS DESPESAS CORRENTES						33.347,00	0,11	
	3390.00 Aplicações Diretas						33.347,00	0,11	
000258 3390.30 99	1001	Material de Consumo				Seguridade	1.583,00	0,01	
000260 3390.32 99	1001	Material de Distribuição Gratuita				Seguridade	11.435,00	0,04	
000263 3390.36 99	1001	Outros Serviços de Terceiros - Pessoa Física				Seguridade	6.988,00	0,02	
000264 3390.39 99	1001	Outros Serviços de Terceiros - Pessoa Jurídica				Seguridade	6.988,00	0,02	
000265 3390.48 99	1001	Outros Auxílios Financeiros a Pessoas Físicas				Seguridade	6.353,00	0,02	
	4400.00 INVESTIMENTOS						9.529,00	0,03	
	4490.00 Aplicações Diretas						9.529,00	0,03	
000266 4490.52 99	1001	Equipamentos e Material Permanente				Seguridade	9.529,00	0,03	
20 606 0027 2043	ASSISTÊNCIA A PEQUENOS AGRICULTORES						89.313,00	0,29	
	3300.00 OUTRAS DESPESAS CORRENTES						89.313,00	0,29	
	3390.00 Aplicações Diretas						89.313,00	0,29	
000268 3390.32 99	1001	Material de Distribuição Gratuita				Fiscal	7.242,00	0,02	
000270 3390.36 99	1001	Outros Serviços de Terceiros - Pessoa Física				Fiscal	70.000,00	0,23	
000273 3390.39 99	1001	Outros Serviços de Terceiros - Pessoa Jurídica				Fiscal	5.718,00	0,02	
000274 3390.48 99	1001	Outros Auxílios Financeiros a Pessoas Físicas				Fiscal	6.353,00	0,02	
	Pessoal e Encargos Sociais	Juros e Encargos da Dívida	Outras Despesas Correntes	Investimentos	Inversões Financeiras	Amortização da Dívida	Reserva de Contigência		
Fiscal:			89.313,00	250.000,00				339.313,00	1,12
Seguridade:	91.546,00		33.347,00	9.529,00				134.422,00	0,44
Total:	91.546,00		122.660,00	259.529,00				473.735,00	1,56



Prefeitura Municipal de Baía Da Traição

Secretaria de Finanças

Departamento de Contabilidade - Orçamento-Programa de 2020 - R\$ 1,00

Quadro Detalhado da Despesa Fixada por Unidade Orçamentária, Ações, Natureza e Elemento de Despesa - Q.D.D.

Classificação Institucional Funcional Programática		Natureza de Despesa/Modalidade de Aplicação/Elemento de Despesa/Fonte de Recurso		Esfera	Dotação Orçamentária	%			
02.090	Secretaria Municipal de Assuntos Indígenas				122.900,00	0,40			
14	423	0007	2044 MANUTENÇÃO DAS ATIV DA SECRETÁRIA DE ASSUNTOS INDIGENA		122.900,00	0,40			
			3100.00 PESSOAL E ENCARGOS SOCIAIS		80.850,00	0,27			
			3190.00 Aplicações Diretas		80.850,00	0,27			
000275	3190.11	99	1001 Vencimentos e Vantagens Fixas - Pessoal Civil	Fiscal	80.850,00	0,27			
			3300.00 OUTRAS DESPESAS CORRENTES		35.697,00	0,12			
			3390.00 Aplicações Diretas		35.697,00	0,12			
000276	3390.08	99	1001 Outros Benefícios Assistenciais	Fiscal	5.336,00	0,02			
000277	3390.30	99	1001 Material de Consumo	Fiscal	17.152,00	0,06			
000279	3390.36	99	1001 Outros Serviços de Terceiros - Pessoa Física	Fiscal	4.950,00	0,02			
000280	3390.39	99	1001 Outros Serviços de Terceiros - Pessoa Jurídica	Fiscal	8.259,00	0,03			
			4400.00 INVESTIMENTOS		6.353,00	0,02			
			4490.00 Aplicações Diretas		6.353,00	0,02			
000282	4490.52	99	1001 Equipamentos e Material Permanente	Fiscal	6.353,00	0,02			
	Pessoal e Encargos Sociais	Juros e Encargos da Dívida	Outras Despesas Correntes	Investimentos	Inversões Financeiras	Amortização da Dívida	Reserva de Contingência		
Fiscal:	80.850,00		35.697,00	6.353,00				122.900,00	0,40
Seguridade:								0,00	0,00
Total:	80.850,00		35.697,00	6.353,00				122.900,00	0,40



Prefeitura Municipal de Baía Da Traição

Secretaria de Finanças

Departamento de Contabilidade - Orçamento-Programa de 2020 - R\$ 1,00

Quadro Detalhado da Despesa Fixada por Unidade Orçamentária, Ações, Natureza e Elemento de Despesa - Q.D.D.

Classificação Institucional Funcional Programática							Dotação	%	
Natureza de Despesa/Modalidade de Aplicação/Elemento de Despesa/Fonte de Recurso							Orçamentária		
02.100	Secretaria Municipal de Meio-ambiente e Rec. Hid.						97.674,00	0,32	
18 544 0003 2045	MAUT. DA SEC. DE MEIO AMBIENTE E RECURSOS HIDRICOS						97.674,00	0,32	
	3100.00	PESSOAL E ENCARGOS SOCIAIS					76.543,00	0,25	
	3190.00	Aplicações Diretas					76.543,00	0,25	
000283 3190.11 99	1001	Vencimentos e Vantagens Fixas - Pessoal Civil				Fiscal	76.543,00	0,25	
	3300.00	OUTRAS DESPESAS CORRENTES					14.778,00	0,05	
	3390.00	Aplicações Diretas					14.778,00	0,05	
000284 3390.30 99	1001	Material de Consumo				Fiscal	6.353,00	0,02	
000286 3390.36 99	1001	Outros Serviços de Terceiros - Pessoa Física				Fiscal	7.623,00	0,03	
000287 3390.39 99	1001	Outros Serviços de Terceiros - Pessoa Jurídica				Fiscal	802,00	0,00	
	4400.00	INVESTIMENTOS					6.353,00	0,02	
	4490.00	Aplicações Diretas					6.353,00	0,02	
000288 4490.52 99	1001	Equipamentos e Material Permanente				Fiscal	6.353,00	0,02	
	Pessoal e Encargos Sociais	Juros e Encargos da Dívida	Outras Despesas Correntes	Investimentos	Inversões Financeiras	Amortização da Dívida	Reserva de Contingência		
Fiscal:	76.543,00		14.778,00	6.353,00				97.674,00	0,32
Seguridade:								0,00	0,00
Total:	76.543,00		14.778,00	6.353,00				97.674,00	0,32

**Prefeitura Municipal de Baía Da Traição**

Secretaria de Finanças

Departamento de Contabilidade - Orçamento-Programa de 2020 - R\$ 1,00

Quadro Detalhado da Despesa Fixada por Unidade Orçamentária, Ações, Natureza e Elemento de Despesa - Q.D.D.

Classificação Institucional Funcional Programática							Dotação	%			
Natureza de Despesa/Modalidade de Aplicação/Elemento de Despesa/Fonte de Recurso							Orçamentária				
02.110	Secretaria Municipal de Turismo e Eventos						494.918,00	1,63			
13	392	0024	2046 MANUTENÇÃO DAS ATIVIDADES ARTISTICAS E CULTURAIS				122.484,00	0,40			
			3100.00	PESSOAL E ENCARGOS SOCIAIS			12.375,00	0,04			
			3190.00	Aplicações Diretas			12.375,00	0,04			
000290	3190.11	99	1001	Vencimentos e Vantagens Fixas - Pessoal Civil		Fiscal	12.375,00	0,04			
			3300.00	OUTRAS DESPESAS CORRENTES			110.109,00	0,36			
			3390.00	Aplicações Diretas			110.109,00	0,36			
000291	3390.14	99	1001	Diárias - Civil		Fiscal	2.541,00	0,01			
000292	3390.30	99	1001	Material de Consumo		Fiscal	5.376,00	0,02			
000298	3390.30	99	1510	Material de Consumo		Fiscal	12.705,00	0,04			
000293	3390.36	99	1001	Outros Serviços de Terceiros - Pessoa Física		Fiscal	28.835,00	0,10			
000300	3390.36	99	1510	Outros Serviços de Terceiros - Pessoa Física		Fiscal	16.513,00	0,05			
000295	3390.39	99	1001	Outros Serviços de Terceiros - Pessoa Jurídica		Fiscal	44.139,00	0,15			
27	813	0028	2048 MANUTENÇÃO DAS ATIVIDADES DO TURISMO E LAZER LOCAL				372.434,00	1,23			
			3100.00	PESSOAL E ENCARGOS SOCIAIS			128.326,00	0,42			
			3190.00	Aplicações Diretas			128.326,00	0,42			
000311	3190.11	99	1001	Vencimentos e Vantagens Fixas - Pessoal Civil		Fiscal	128.326,00	0,42			
			3300.00	OUTRAS DESPESAS CORRENTES			244.108,00	0,80			
			3390.00	Aplicações Diretas			244.108,00	0,80			
000313	3390.14	99	1001	Diárias - Civil		Fiscal	4.331,00	0,01			
000314	3390.30	99	1001	Material de Consumo		Fiscal	7.576,00	0,02			
000315	3390.36	99	1001	Outros Serviços de Terceiros - Pessoa Física		Fiscal	22.201,00	0,07			
000317	3390.39	99	1001	Outros Serviços de Terceiros - Pessoa Jurídica		Fiscal	210.000,00	0,69			
			Pessoal e Encargos Sociais	Juros e Encargos da Dívida	Outras Despesas Correntes	Investimentos	Inversões Financeiras	Amortização da Dívida	Reserva de Contigência		
Fiscal:			140.701,00		354.217,00					494.918,00	1,63
Seguridade:										0,00	0,00
Total:			140.701,00		354.217,00					494.918,00	1,63



Prefeitura Municipal de Baía Da Traição

Secretaria de Finanças

Departamento de Contabilidade - Orçamento-Programa de 2020 - R\$ 1,00

Quadro Detalhado da Despesa Fixada por Unidade Orçamentária, Ações, Natureza e Elemento de Despesa - Q.D.D.

Classificação Institucional Funcional Programática							Dotação	%	
Natureza de Despesa/Modalidade de Aplicação/Elemento de Despesa/Fonte de Recurso							Orçamentária		
02.130	Secretaria Municipal de Juventude Esporte e Lazer						202.433,00	0,67	
27	813	0028	2047 MANUTENÇÃO DE ATIVIDADES ESPORTIVAS COMUNITARIAS				202.433,00	0,67	
			3100.00 PESSOAL E ENCARGOS SOCIAIS				120.000,00	0,40	
			3190.00 Aplicações Diretas				120.000,00	0,40	
000405	3190.11	99	1001	Vencimentos e Vantagens Fixas - Pessoal Civil		Fiscal	120.000,00	0,40	
			3300.00 OUTRAS DESPESAS CORRENTES				82.433,00	0,27	
			3390.00 Aplicações Diretas				82.433,00	0,27	
000406	3390.30	99	1001	Material de Consumo		Fiscal	6.000,00	0,02	
000407	3390.31	99	1001	Premiações Culturais, Artísticas, Científicas, Desportivas e Outras (6)(I)		Fiscal	25.000,00	0,08	
000306	3390.32	99	1001	Material de Distribuição Gratuita		Fiscal	20.000,00	0,07	
000308	3390.36	99	1001	Outros Serviços de Terceiros - Pessoa Física		Fiscal	31.433,00	0,10	
	Pessoal e Encargos Sociais	Juros e Encargos da Dívida	Outras Despesas Correntes	Investimentos	Inversões Financeiras	Amortização da Dívida	Reserva de Contigência		
Fiscal:	120.000,00		82.433,00					202.433,00	0,67
Seguridade:								0,00	0,00
Total:	120.000,00		82.433,00					202.433,00	0,67

**Prefeitura Municipal de Baía Da Traição**

Secretaria de Finanças

Departamento de Contabilidade - Orçamento-Programa de 2020 - R\$ 1,00

Quadro Detalhado da Despesa Fixada por Unidade Orçamentária, Ações, Natureza e Elemento de Despesa - Q.D.D.

Classificação Institucional Funcional Programática						Dotação Orçamentária	%	
Natureza de Despesa/Modalidade de Aplicação/Elemento de Despesa/Fonte de Recurso					Esfera			
02.140	Secretaria Municipal de Indústria e Comércio						137.624,00	0,45
23	605	0003	2053 Manutenção da Secretaria Municipal de Ind. e Comercio			137.624,00	0,45	
Objetivo: Manutenção da Secretaria Municipal de Ind. e Comercio								
3100.00 PESSOAL E ENCARGOS SOCIAIS						111.789,00	0,37	
3190.00 Aplicações Diretas						111.789,00	0,37	
000377	3190.04	99	1001 Contratação por Tempo Determinado		Fiscal	12.100,00	0,04	
000378	3190.11	99	1001 Vencimentos e Vantagens Fixas - Pessoal Civil		Fiscal	99.689,00	0,33	
3300.00 OUTRAS DESPESAS CORRENTES						13.835,00	0,05	
3390.00 Aplicações Diretas						13.835,00	0,05	
000409	3390.14	99	1001 Diárias - Civil		Fiscal	5.000,00	0,02	
000379	3390.30	99	1001 Material de Consumo		Fiscal	1.906,00	0,01	
000208	3390.36	99	1001 Outros Serviços de Terceiros - Pessoa Física		Fiscal	6.050,00	0,02	
000381	3390.39	99	1001 Outros Serviços de Terceiros - Pessoa Jurídica		Fiscal	879,00	0,00	
4400.00 INVESTIMENTOS						12.000,00	0,04	
4490.00 Aplicações Diretas						12.000,00	0,04	
000410	4490.52	99	1001 Equipamentos e Material Permanente		Fiscal	12.000,00	0,04	
	Pessoal e Encargos Sociais	Juros e Encargos da Dívida	Outras Despesas Correntes	Investimentos	Inversões Financeiras	Amortização da Dívida	Reserva de Contingência	
Fiscal:	111.789,00		13.835,00	12.000,00				
Seguridade:							0,00	
Total:	111.789,00		13.835,00	12.000,00			0,45	

**Prefeitura Municipal de Baía Da Traição**

Secretaria de Finanças

Departamento de Contabilidade - Orçamento-Programa de 2020 - R\$ 1,00

Quadro Detalhado da Despesa Fixada por Unidade Orçamentária, Ações, Natureza e Elemento de Despesa - Q.D.D.

Classificação Institucional Funcional Programática							Dotação	%	
Natureza de Despesa/Modalidade de Aplicação/Elemento de Despesa/Fonte de Recurso							Orçamentária		
02.150	SECRETARIA DE COMUNICAÇÃO INSTITUCIONAL						70.000,00	0,23	
24	131	0003	2054 Manutenção das Ativ. da Secretaria de comunicação Institucional				70.000,00	0,23	
Objetivo: Manutenção das Ativ. da Secretaria de comunicação Institucional									
3100.00 PESSOAL E ENCARGOS SOCIAIS							55.000,00	0,18	
3190.00 Aplicações Diretas							55.000,00	0,18	
000424	3190.04	99	1001	Contratação por Tempo Determinado		Fiscal	5.000,00	0,02	
000425	3190.11	99	1001	Vencimentos e Vantagens Fixas - Pessoal Civil		Fiscal	50.000,00	0,16	
3300.00 OUTRAS DESPESAS CORRENTES							15.000,00	0,05	
3390.00 Aplicações Diretas							15.000,00	0,05	
000426	3390.30	99	1001	Material de Consumo		Fiscal	5.000,00	0,02	
000427	3390.36	99	1001	Outros Serviços de Terceiros - Pessoa Física		Fiscal	5.000,00	0,02	
000428	3390.39	99	1001	Outros Serviços de Terceiros - Pessoa Jurídica		Fiscal	5.000,00	0,02	
<hr/>									
	Pessoal e	Juros e	Outras		Inversões	Amortização	Reserva		
	Encargos	Encargos	Despesas	Investimentos	Financeiras	da Dívida	de Contigência		
	Sociais	da Dívida	Correntes						
Fiscal:	55.000,00		15.000,00					70.000,00	0,23
Seguridade:								0,00	0,00
Total:	55.000,00		15.000,00					70.000,00	0,23



Prefeitura Municipal de Baía Da Traição

Secretaria de Finanças

Departamento de Contabilidade - Orçamento-Programa de 2020 - R\$ 1,00

Quadro Detalhado da Despesa Fixada por Unidade Orçamentária, Ações, Natureza e Elemento de Despesa - Q.D.D.

Classificação Institucional Funcional Programática							Dotação	%
Natureza de Despesa/Modalidade de Aplicação/Elemento de Despesa/Fonte de Recurso							Orçamentária	
02.160	SECRETARIA MUNICIPAL DE POLITICAS PÚBLICAS PARA AS MULHERES						70.000,00	0,23
14	422	0003	2055 Manutenção das Ativ. da Secretaria de Políticas Públicas para as Mulheres				70.000,00	0,23
Objetivo: Manutenção das Ativ. da Secretaria de Políticas Públicas para as Mulheres								
3100.00 PESSOAL E ENCARGOS SOCIAIS							55.000,00	0,18
3190.00 Aplicações Diretas							55.000,00	0,18
000429	3190.04	99	1001	Contratação por Tempo Determinado		Fiscal	5.000,00	0,02
000430	3190.11	99	1001	Vencimentos e Vantagens Fixas - Pessoal Civil		Fiscal	50.000,00	0,16
3300.00 OUTRAS DESPESAS CORRENTES							15.000,00	0,05
3390.00 Aplicações Diretas							15.000,00	0,05
000431	3390.30	99	1001	Material de Consumo		Fiscal	5.000,00	0,02
000432	3390.36	99	1001	Outros Serviços de Terceiros - Pessoa Física		Fiscal	5.000,00	0,02
000433	3390.39	99	1001	Outros Serviços de Terceiros - Pessoa Jurídica		Fiscal	5.000,00	0,02
Resumo por Fonte de Recurso:								
	Pessoal e Encargos Sociais	Juros e Encargos da Dívida	Outras Despesas Correntes	Investimentos	Inversões Financeiras	Amortização da Dívida	Reserva de Contigência	
Fiscal:	55.000,00		15.000,00					70.000,00 0,23
Seguridade:								0,00 0,00
Total:	55.000,00		15.000,00					70.000,00 0,23

**Prefeitura Municipal de Baía Da Traição**

Secretaria de Finanças

Departamento de Contabilidade - Orçamento-Programa de 2020 - R\$ 1,00

Quadro Detalhado da Despesa Fixada por Unidade Orçamentária, Ações, Natureza e Elemento de Despesa - Q.D.D.

Classificação Institucional Funcional Programática							Dotação	%	
Natureza de Despesa/Modalidade de Aplicação/Elemento de Despesa/Fonte de Recurso						Esfera	Orçamentária		
03.010	SAAE - SERV AUT. DE AGUA/ESGOTO						953.832,00	3,14	
28 271 0031	0007 CONTRIBUÇÃO PATRONAL AO INSS						86.309,00	0,28	
	3100.00 PESSOAL E ENCARGOS SOCIAIS						86.309,00	0,28	
	3190.00 Aplicações Diretas						86.309,00	0,28	
000337	3190.13	99	1001	Obrigações Patronais		Seguridade	86.309,00	0,28	
15 451 0030	1024 REFORMA E AMPLIAÇÃO DA ETA						23.705,00	0,08	
	4400.00 INVESTIMENTOS						23.705,00	0,08	
	4490.00 Aplicações Diretas						23.705,00	0,08	
000336	4490.51	99	1001	Obras e Instalações		Fiscal	23.705,00	0,08	
04 122 0029	1026 Aquisição de Veículos para o SAAE						56.870,00	0,19	
	Objetivo: Aquisição de Veiculos para o SAAE								
	4400.00 INVESTIMENTOS						56.870,00	0,19	
	4490.00 Aplicações Diretas						56.870,00	0,19	
000387	4490.52	99	1001	Equipamentos e Material Permanente		Fiscal	56.870,00	0,19	
04 122 0029	2049 MANUTENÇÃO DAS ATIVIDADES ADMINISTRATIVAS DO SAAE						576.436,00	1,90	
	3100.00 PESSOAL E ENCARGOS SOCIAIS						297.475,00	0,98	
	3190.00 Aplicações Diretas						297.475,00	0,98	
000323	3190.04	99	1001	Contratação por Tempo Determinado		Fiscal	46.754,00	0,15	
000325	3190.11	99	1001	Vencimentos e Vantagens Fixas - Pessoal Civil		Fiscal	237.448,00	0,78	
000326	3190.13	99	1001	Obrigações Patronais		Fiscal	13.273,00	0,04	
	3300.00 OUTRAS DESPESAS CORRENTES						275.530,00	0,91	
	3390.00 Aplicações Diretas						275.530,00	0,91	
000385	3390.14	99	1001	Diárias - Civil		Fiscal	619,00	0,00	
000327	3390.30	99	1001	Material de Consumo		Fiscal	43.523,00	0,14	
000328	3390.36	99	1001	Outros Serviços de Terceiros - Pessoa Física		Fiscal	102.358,00	0,34	
000329	3390.39	99	1001	Outros Serviços de Terceiros - Pessoa Jurídica		Fiscal	129.030,00	0,43	
	4400.00 INVESTIMENTOS						3.431,00	0,01	
	4490.00 Aplicações Diretas						3.431,00	0,01	
000330	4490.52	99	1001	Equipamentos e Material Permanente		Fiscal	3.431,00	0,01	
04 122 0030	2050 MANUTENÇÃO DA ESTAÇÃO DE TRATAMENTO DÁGUA - ETA						210.512,00	0,69	
	3100.00 PESSOAL E ENCARGOS SOCIAIS						56.129,00	0,18	
	3190.00 Aplicações Diretas						56.129,00	0,18	
000331	3190.11	99	1001	Vencimentos e Vantagens Fixas - Pessoal Civil		Fiscal	56.129,00	0,18	
	3300.00 OUTRAS DESPESAS CORRENTES						153.800,00	0,51	
	3390.00 Aplicações Diretas						153.800,00	0,51	
000332	3390.30	99	1001	Material de Consumo		Fiscal	124.286,00	0,41	
000333	3390.36	99	1001	Outros Serviços de Terceiros - Pessoa Física		Fiscal	2.244,00	0,01	
000334	3390.39	99	1001	Outros Serviços de Terceiros - Pessoa Jurídica		Fiscal	27.270,00	0,09	
	4400.00 INVESTIMENTOS						583,00	0,00	
	4490.00 Aplicações Diretas						583,00	0,00	
000335	4490.52	99	1001	Equipamentos e Material Permanente		Fiscal	583,00	0,00	
	Pessoal e Encargos Sociais	Juros e Encargos da Dívida	Outras Despesas Correntes	Investimentos	Inversões Financeiras	Amortização da Dívida	Reserva de Contingência		
Fiscal:	353.604,00		429.330,00	84.589,00				867.523,00	2,86
Seguridade:	86.309,00							86.309,00	0,28
Total:	439.913,00		429.330,00	84.589,00				953.832,00	3,14



Prefeitura Municipal de Baía Da Traição

Secretaria de Finanças

Departamento de Contabilidade - Orçamento-Programa de 2020 - R\$ 1,00

Quadro Detalhado da Despesa Fixada por Unidade Orçamentária, Ações, Natureza e Elemento de Despesa - Q.D.D.

Classificação Institucional Funcional Programática						Dotação	%
Natureza de Despesa/Modalidade de Aplicação/Elemento de Despesa/Fonte de Recurso						Orçamentária	
04.010	Fundo Municipal de Saúde					6.411.944,89	21,13
10	301	0012	1003	REEQUIPAGEM DAS UNIDADES DE SAÚDE		365.000,00	1,20
			Objetivo:	REEQUIPAGEM DAS UNIDADES DE SAÚDE			
			3300.00	OUTRAS DESPESAS CORRENTES		5.000,00	0,02
			3390.00	Aplicações Diretas		5.000,00	0,02
000412	3390.39	99	1215	Outros Serviços de Terceiros - Pessoa Jurídica	Seguridade	5.000,00	0,02
			4400.00	INVESTIMENTOS		360.000,00	1,19
			4490.00	Aplicações Diretas		360.000,00	1,19
000044	4490.52	99	1211	Equipamentos e Material Permanente	Seguridade	10.000,00	0,03
000396	4490.52	99	1215	Equipamentos e Material Permanente	Seguridade	250.000,00	0,82
000343	4490.52	99	1220	Equipamentos e Material Permanente	Fiscal	100.000,00	0,33
10	301	0014	1004	AQUISIÇÃO DE VEICULO P/ATENDIMENTO A SAÚDE DO MUNICIPIO		333.050,00	1,10
			Objetivo:	AQUISIÇÃO DE VEICULO P/ATENDIMENTO A SAÚDE DO MUNICIPIO			
			3300.00	OUTRAS DESPESAS CORRENTES		5.000,00	0,02
			3390.00	Aplicações Diretas		5.000,00	0,02
000414	3390.39	99	1215	Outros Serviços de Terceiros - Pessoa Jurídica	Fiscal	5.000,00	0,02
			4400.00	INVESTIMENTOS		328.050,00	1,08
			4490.00	Aplicações Diretas		328.050,00	1,08
000069	4490.52	99	1211	Equipamentos e Material Permanente	Seguridade	28.050,00	0,09
000397	4490.52	99	1215	Equipamentos e Material Permanente	Seguridade	300.000,00	0,99
10	301	0017	1005	CONSTRUÇÃO, AMPLIAÇÃO E REFORMA DAS UNIDADES DE SAÚDE		1.055.000,00	3,48
			Objetivo:	CONSTRUÇÃO, AMPLIAÇÃO E REFORMA DAS UNIDADES DE SAÚDE			
			3300.00	OUTRAS DESPESAS CORRENTES		5.000,00	0,02
			3390.00	Aplicações Diretas		5.000,00	0,02
000416	3390.39	99	1215	Outros Serviços de Terceiros - Pessoa Jurídica	Fiscal	5.000,00	0,02
			4400.00	INVESTIMENTOS		1.050.000,00	3,46
			4490.00	Aplicações Diretas		1.050.000,00	3,46
000105	4490.51	99	1211	Obras e Instalações	Seguridade	300.000,00	0,99
000380	4490.51	99	1215	Obras e Instalações	Seguridade	750.000,00	2,47
10	125	0003	2006	MANUTENÇÃO DO CONSELHO MUNICIPAL DE SAÚDE		7.497,00	0,02
			Objetivo:	MANUTENÇÃO DO CONSELHO MUNICIPAL DE SAÚDE			
			3300.00	OUTRAS DESPESAS CORRENTES		7.497,00	0,02
			3390.00	Aplicações Diretas		7.497,00	0,02
000040	3390.14	99	1211	Diárias - Civil	Fiscal	636,00	0,00
000041	3390.30	99	1211	Material de Consumo	Fiscal	2.795,00	0,01
000042	3390.36	99	1211	Outros Serviços de Terceiros - Pessoa Física	Fiscal	2.541,00	0,01
000043	3390.39	99	1211	Outros Serviços de Terceiros - Pessoa Jurídica	Fiscal	1.525,00	0,00
10	301	0012	2007	MANUTENÇÃO DOS SERVIÇOS PÚBLICOS DE SAÚDE		1.888.884,89	6,23
			Objetivo:	MANUTENÇÃO DOS SERVIÇOS PÚBLICOS DE SAÚDE			
			3100.00	PESSOAL E ENCARGOS SOCIAIS		1.274.767,89	4,20
			3190.00	Aplicações Diretas		1.274.767,89	4,20
000046	3190.04	99	1211	Contratação por Tempo Determinado	Seguridade	457.367,00	1,51
000047	3190.11	99	1211	Vencimentos e Vantagens Fixas - Pessoal Civil	Seguridade	537.436,00	1,77
000048	3190.13	99	1211	Obrigações Patronais	Seguridade	279.964,89	0,92
			3300.00	OUTRAS DESPESAS CORRENTES		614.117,00	2,02
			3390.00	Aplicações Diretas		614.117,00	2,02
000049	3390.14	99	1211	Diárias - Civil	Seguridade	206,00	0,00
000052	3390.30	12	1211	Material de Consumo-MATERIAL HOSPITALAR	Seguridade	123.226,00	0,41
000050	3390.30	99	1211	Material de Consumo	Seguridade	69.999,00	0,23
000051	3390.30	906	1211	Material de Consumo-Medicamentos	Seguridade	200.000,00	0,66



Prefeitura Municipal de Baía Da Traição

Secretaria de Finanças

Departamento de Contabilidade - Orçamento-Programa de 2020 - R\$ 1,00

Quadro Detalhado da Despesa Fixada por Unidade Orçamentária, Ações, Natureza e Elemento de Despesa - Q.D.D.

Classificação Institucional Funcional Programática						Dotação	%
Natureza de Despesa/Modalidade de Aplicação/Elemento de Despesa/Fonte de Recurso						Orçamentária	
04.010	Fundo Municipal de Saúde					6.411.944,89	21,13
000053	3390.36	99	1211	Outros Serviços de Terceiros - Pessoa Física	Seguridade	49.962,00	0,16
000054	3390.39	99	1211	Outros Serviços de Terceiros - Pessoa Jurídica	Seguridade	155.772,00	0,51
000055	3390.41	99	1211	Contribuições	Seguridade	3.177,00	0,01
000056	3390.47	99	1211	Obrigações Tributárias e Contributivas	Seguridade	2.541,00	0,01
000057	3390.48	99	1211	Outros Auxílios Financeiros a Pessoas Físicas	Seguridade	1.675,00	0,01
000058	3390.92	99	1211	Despesas de Exercícios Anteriores	Seguridade	7.559,00	0,02
10	301	0013	2008	MANUTENÇÃO DO PROGRAMA DE SAÚDE NA FAMÍLIA - FNS/PSF		459.953,00	1,52
			Objetivo:	MANUTENÇÃO DO PROGRAMA DE SAÚDE NA FAMÍLIA - FNS/PSF			
			3100.00	PESSOAL E ENCARGOS SOCIAIS		459.953,00	1,52
			3190.00	Aplicações Diretas		459.953,00	1,52
000059	3190.04	99	1214	Contratação por Tempo Determinado	Seguridade	376.593,00	1,24
000060	3190.11	99	1214	Vencimentos e Vantagens Fixas - Pessoal Civil	Seguridade	60.984,00	0,20
000061	3190.13	99	1214	Obrigações Patronais	Seguridade	22.376,00	0,07
10	301	0013	2009	MANUTENÇÃO DO PROGRAMA DE SAÚDE BUCAL - FNS/PSF		226.596,00	0,75
			Objetivo:	MANUTENÇÃO DO PROGRAMA DE SAÚDE BUCAL - FNS/PSF			
			3100.00	PESSOAL E ENCARGOS SOCIAIS		224.181,00	0,74
			3190.00	Aplicações Diretas		224.181,00	0,74
000062	3190.04	99	1214	Contratação por Tempo Determinado	Seguridade	202.193,00	0,67
000063	3190.11	99	1214	Vencimentos e Vantagens Fixas - Pessoal Civil	Seguridade	6.607,00	0,02
000064	3190.13	99	1214	Obrigações Patronais	Seguridade	15.381,00	0,05
			3300.00	OUTRAS DESPESAS CORRENTES		2.415,00	0,01
			3390.00	Aplicações Diretas		2.415,00	0,01
000065	3390.30	99	1214	Material de Consumo	Seguridade	2.415,00	0,01
10	301	0013	2010	PROGRAMA AGENTES COMUNITÁRIOS DE SAÚDE - PACS		309.000,00	1,02
			Objetivo:	PROGRAMA AGENTES COMUNITÁRIOS DE SAÚDE - PACS			
			3100.00	PESSOAL E ENCARGOS SOCIAIS		309.000,00	1,02
			3190.00	Aplicações Diretas		309.000,00	1,02
000067	3190.04	99	1214	Contratação por Tempo Determinado	Seguridade	101.063,00	0,33
000068	3190.11	99	1214	Vencimentos e Vantagens Fixas - Pessoal Civil	Seguridade	187.105,00	0,62
000066	3190.13	99	1214	Obrigações Patronais	Seguridade	20.832,00	0,07
10	301	0014	2011	MANUT. DO PROGRAMA FARMACIA BASICA		63.779,00	0,21
			Objetivo:	MANUT. DO PROGRAMA FARMACIA BASICA			
			3300.00	OUTRAS DESPESAS CORRENTES		63.779,00	0,21
			3390.00	Aplicações Diretas		63.779,00	0,21
000071	3390.30	99	1214	Material de Consumo	Seguridade	63.779,00	0,21
10	301	0014	2012	MANUTENÇÃO DO PROGRAMA DE ATENÇÃO BÁSICA EM SAÚDE - PAB FIXO		1.540.925,00	5,08
			Objetivo:	MANUTENÇÃO DO PROGRAMA DE ATENÇÃO BÁSICA EM SAÚDE - PAB FIXO			
			3100.00	PESSOAL E ENCARGOS SOCIAIS		566.001,00	1,87
			3190.00	Aplicações Diretas		566.001,00	1,87
000072	3190.04	99	1214	Contratação por Tempo Determinado	Seguridade	271.736,00	0,90
000073	3190.11	99	1214	Vencimentos e Vantagens Fixas - Pessoal Civil	Seguridade	44.468,00	0,15
000074	3190.13	99	1214	Obrigações Patronais	Seguridade	249.797,00	0,82
			3300.00	OUTRAS DESPESAS CORRENTES		964.324,00	3,18
			3390.00	Aplicações Diretas		964.324,00	3,18
000077	3390.30	12	1214	Material de Consumo-MATERIAL HOSPITALAR	Seguridade	97.200,00	0,32
000075	3390.30	99	1214	Material de Consumo	Seguridade	401.907,00	1,32
000076	3390.30	906	1214	Material de Consumo-Medicamentos	Seguridade	41.747,00	0,14
000078	3390.36	99	1214	Outros Serviços de Terceiros - Pessoa Física	Seguridade	192.159,00	0,63
000079	3390.39	99	1214	Outros Serviços de Terceiros - Pessoa Jurídica	Seguridade	231.311,00	0,76

**Prefeitura Municipal de Baía Da Traição**

Secretaria de Finanças

Departamento de Contabilidade - Orçamento-Programa de 2020 - R\$ 1,00

Quadro Detalhado da Despesa Fixada por Unidade Orçamentária, Ações, Natureza e Elemento de Despesa - Q.D.D.

Classificação Institucional Funcional Programática							Dotação	%				
Natureza de Despesa/Modalidade de Aplicação/Elemento de Despesa/Fonte de Recurso						Esfera	Orçamentária					
04.010	Fundo Municipal de Saúde						6.411.944,89	21,13				
	4400.00	INVESTIMENTOS					10.600,00	0,03				
	4490.00	Aplicações Diretas					10.600,00	0,03				
000096	4490.52	99	1214	Equipamentos e Material Permanente		Seguridade	10.600,00	0,03				
10	301	0015	2014 MANUTENÇÃO DO PROGRAMA DO PISO FIXO EM VIGILÂNCIA DA SAÚDE - PF/PS				101.402,00	0,33				
				Objetivo: MANUTENÇÃO DO PROGRAMA DO PISO FIXO EM VIGILÂNCIA DA SAÚDE - PF/PS								
	3100.00	PESSOAL E ENCARGOS SOCIAIS					66.141,00	0,22				
	3190.00	Aplicações Diretas					66.141,00	0,22				
000098	3190.04	99	1214	Contratação por Tempo Determinado		Seguridade	42.485,00	0,14				
000099	3190.11	99	1214	Vencimentos e Vantagens Fixas - Pessoal Civil		Seguridade	17.787,00	0,06				
000100	3190.13	99	1214	Obrigações Patronais		Seguridade	5.869,00	0,02				
	3300.00	OUTRAS DESPESAS CORRENTES					35.261,00	0,12				
	3390.00	Aplicações Diretas					35.261,00	0,12				
000101	3390.30	99	1214	Material de Consumo		Seguridade	16.517,00	0,05				
000102	3390.36	99	1214	Outros Serviços de Terceiros - Pessoa Física		Seguridade	18.549,00	0,06				
000103	3390.39	99	1214	Outros Serviços de Terceiros - Pessoa Jurídica		Seguridade	195,00	0,00				
10	305	0015	2015 MANUT. PROGRAMA DE EPIDEMIOLOGIA E CONTROLE DE DOENÇAS - ECD				60.858,00	0,20				
				Objetivo: MANUT. PROGRAMA DE EPIDEMIOLOGIA E CONTROLE DE DOENÇAS - ECD								
	3100.00	PESSOAL E ENCARGOS SOCIAIS					60.858,00	0,20				
	3190.00	Aplicações Diretas					60.858,00	0,20				
000108	3190.04	99	1214	Contratação por Tempo Determinado		Seguridade	57.635,00	0,19				
000109	3190.13	99	1214	Obrigações Patronais		Seguridade	3.223,00	0,01				
				Pessoal e Encargos Sociais	Juros e Encargos da Dívida	Outras Despesas Correntes	Investimentos	Inversões Financeiras	Amortização da Dívida	Reserva de Contigência		
Fiscal:						17.497,00	100.000,00				117.497,00	0,39
Seguridade:	2.960.901,89					1.684.896,00	1.648.650,00				6.294.447,89	20,74
Total:	2.960.901,89					1.702.393,00	1.748.650,00				6.411.944,89	21,13



Prefeitura Municipal de Baía Da Traição

Secretaria de Finanças

Departamento de Contabilidade - Orçamento-Programa de 2020 - R\$ 1,00

Quadro Detalhado da Despesa Fixada por Unidade Orçamentária, Ações, Natureza e Elemento de Despesa - Q.D.D.

Classificação Institucional Funcional Programática							Dotação	%	
Natureza de Despesa/Modalidade de Aplicação/Elemento de Despesa/Fonte de Recurso						Esfera	Orçamentária		
07.010	Fundo Municipal de Assistência Social							1.192.850,00	3,93
16 481 0010 1022	CONSTRUÇÃO E/OU MELHORIA DE UNIDADES HABITACIONAIS						33.330,00	0,11	
	4400.00	INVESTIMENTOS						33.330,00	0,11
	4490.00	Aplicações Diretas						33.330,00	0,11
000252 4490.51 99	1510	Obras e Instalações				Fiscal	33.330,00	0,11	
08 122 0003 2031	MANUTENÇÃO DO CONSELHO MUNICIPAL DE ASSISTÊNCIA SOCIAL						15.113,00	0,05	
	3100.00	PESSOAL E ENCARGOS SOCIAIS						8.124,00	0,03
	3190.00	Aplicações Diretas						8.124,00	0,03
000194 3190.11 99	1001	Vencimentos e Vantagens Fixas - Pessoal Civil				Fiscal	8.124,00	0,03	
	3300.00	OUTRAS DESPESAS CORRENTES						6.989,00	0,02
	3390.00	Aplicações Diretas						6.989,00	0,02
000196 3390.30 99	1001	Material de Consumo				Fiscal	3.177,00	0,01	
000198 3390.36 99	1001	Outros Serviços de Terceiros - Pessoa Física				Fiscal	1.271,00	0,00	
000199 3390.39 99	1001	Outros Serviços de Terceiros - Pessoa Jurídica				Fiscal	2.541,00	0,01	
08 243 0009 2032	MANUTENÇÃO DO CONSELHO TUTELAR DA CRIANÇA E DO ADOLESCENTE						76.615,00	0,25	
	3100.00	PESSOAL E ENCARGOS SOCIAIS						49.730,00	0,16
	3190.00	Aplicações Diretas						49.730,00	0,16
000202 3190.11 99	1001	Vencimentos e Vantagens Fixas - Pessoal Civil				Seguridade	49.730,00	0,16	
	3300.00	OUTRAS DESPESAS CORRENTES						14.885,00	0,05
	3390.00	Aplicações Diretas						14.885,00	0,05
000368 3390.14 99	1001	Diárias - Civil				Fiscal	436,00	0,00	
000212 3390.30 99	1001	Material de Consumo				Seguridade	7.189,00	0,02	
000207 3390.36 99	1001	Outros Serviços de Terceiros - Pessoa Física				Seguridade	6.930,00	0,02	
000367 3390.39 99	1001	Outros Serviços de Terceiros - Pessoa Jurídica				Fiscal	330,00	0,00	
	4400.00	INVESTIMENTOS						12.000,00	0,04
	4490.00	Aplicações Diretas						12.000,00	0,04
000417 4490.52 99	1001	Equipamentos e Material Permanente				Seguridade	12.000,00	0,04	
08 244 0007 2033	OUTROS PROGRAMAS DO FNAS - FUNDO A FUNDO						219.033,00	0,72	
	3100.00	PESSOAL E ENCARGOS SOCIAIS						119.359,00	0,39
	3190.00	Aplicações Diretas						119.359,00	0,39
000216 3190.11 99	1311	Vencimentos e Vantagens Fixas - Pessoal Civil				Seguridade	10.567,00	0,03	
000219 3190.13 99	1311	Obrigações Patronais				Seguridade	108.792,00	0,36	
	3300.00	OUTRAS DESPESAS CORRENTES						81.986,00	0,27
	3390.00	Aplicações Diretas						81.986,00	0,27
000221 3390.04 99	1311	Contratação por Tempo Determinado				Seguridade	11.471,00	0,04	
000222 3390.30 99	1311	Material de Consumo				Seguridade	36.810,00	0,12	
000224 3390.32 99	1311	Material de Distribuição Gratuita				Seguridade	3.939,00	0,01	
000225 3390.36 99	1311	Outros Serviços de Terceiros - Pessoa Física				Seguridade	11.504,00	0,04	
000226 3390.39 99	1311	Outros Serviços de Terceiros - Pessoa Jurídica				Seguridade	8.479,00	0,03	
000228 3390.48 99	1311	Outros Auxílios Financeiros a Pessoas Físicas				Seguridade	9.783,00	0,03	
	4400.00	INVESTIMENTOS						17.688,00	0,06
	4490.00	Aplicações Diretas						17.688,00	0,06
000229 4490.52 99	1311	Equipamentos e Material Permanente				Seguridade	17.688,00	0,06	
08 244 0007 2034	MANUTENÇÃO DO PROGRAMA DE ATENÇÃO A FAMÍLIA - PAIF						73.589,00	0,24	
	3100.00	PESSOAL E ENCARGOS SOCIAIS						65.088,00	0,21
	3190.00	Aplicações Diretas						65.088,00	0,21
000240 3190.04 99	1311	Contratação por Tempo Determinado				Seguridade	57.972,00	0,19	
000241 3190.11 99	1311	Vencimentos e Vantagens Fixas - Pessoal Civil				Seguridade	4.193,00	0,01	
000242 3190.13 99	1311	Obrigações Patronais				Seguridade	2.923,00	0,01	



Prefeitura Municipal de Baía Da Traição

Secretaria de Finanças

Departamento de Contabilidade - Orçamento-Programa de 2020 - R\$ 1,00

Quadro Detalhado da Despesa Fixada por Unidade Orçamentária, Ações, Natureza e Elemento de Despesa - Q.D.D.

Classificação Institucional Funcional Programática						Esfera	Dotação Orçamentária	%	
Natureza de Despesa/Modalidade de Aplicação/Elemento de Despesa/Fonte de Recurso									
07.010	Fundo Municipal de Assistência Social							1.192.850,00	3,93
	3300.00	OUTRAS DESPESAS CORRENTES					6.595,00	0,02	
	3390.00	Aplicações Diretas					6.595,00	0,02	
000243	3390.30	99	1311	Material de Consumo	Seguridade	289,00	0,00		
000245	3390.36	99	1311	Outros Serviços de Terceiros - Pessoa Física	Seguridade	3.383,00	0,01		
000246	3390.39	99	1311	Outros Serviços de Terceiros - Pessoa Jurídica	Seguridade	2.923,00	0,01		
	4400.00	INVESTIMENTOS					1.906,00	0,01	
	4490.00	Aplicações Diretas					1.906,00	0,01	
000248	4490.52	99	1311	Equipamentos e Material Permanente	Seguridade	1.906,00	0,01		
08 244 0007	2035	PROGRAMA FNAS PBT - PISO BASICO DE TRANSIÇÃO - PBV II					94.942,00	0,31	
	3100.00	PESSOAL E ENCARGOS SOCIAIS					12.485,00	0,04	
	3190.00	Aplicações Diretas					12.485,00	0,04	
000253	3190.04	99	1311	Contratação por Tempo Determinado	Seguridade	3.630,00	0,01		
000254	3190.11	99	1311	Vencimentos e Vantagens Fixas - Pessoal Civil	Seguridade	4.701,00	0,02		
000256	3190.13	99	1311	Obrigações Patronais	Seguridade	4.154,00	0,01		
	3300.00	OUTRAS DESPESAS CORRENTES					75.560,00	0,25	
	3390.00	Aplicações Diretas					75.560,00	0,25	
000257	3390.30	99	1311	Material de Consumo	Seguridade	5.184,00	0,02		
000259	3390.36	99	1311	Outros Serviços de Terceiros - Pessoa Física	Seguridade	68.923,00	0,23		
000261	3390.39	99	1311	Outros Serviços de Terceiros - Pessoa Jurídica	Seguridade	1.453,00	0,00		
	4400.00	INVESTIMENTOS					6.897,00	0,02	
	4490.00	Aplicações Diretas					6.897,00	0,02	
000262	4490.52	99	1311	Equipamentos e Material Permanente	Seguridade	6.897,00	0,02		
08 244 0007	2036	MANUTENÇÃO DO CENTRO DE REFERENCIA DA ASSISTÊNCIA SOCIAL - CRAS					48.735,00	0,16	
	3100.00	PESSOAL E ENCARGOS SOCIAIS					20.790,00	0,07	
	3190.00	Aplicações Diretas					20.790,00	0,07	
000267	3190.04	99	1311	Contratação por Tempo Determinado	Seguridade	20.790,00	0,07		
	3300.00	OUTRAS DESPESAS CORRENTES					16.945,00	0,06	
	3390.00	Aplicações Diretas					16.945,00	0,06	
000269	3390.30	99	1311	Material de Consumo	Seguridade	3.929,00	0,01		
000344	3390.30	99	1520	Material de Consumo	Seguridade	3.300,00	0,01		
000271	3390.36	99	1311	Outros Serviços de Terceiros - Pessoa Física	Seguridade	2.947,00	0,01		
000324	3390.36	99	1520	Outros Serviços de Terceiros - Pessoa Física	Seguridade	3.300,00	0,01		
000272	3390.39	99	1311	Outros Serviços de Terceiros - Pessoa Jurídica	Seguridade	169,00	0,00		
000322	3390.39	99	1520	Outros Serviços de Terceiros - Pessoa Jurídica	Seguridade	3.300,00	0,01		
	4400.00	INVESTIMENTOS					11.000,00	0,04	
	4490.00	Aplicações Diretas					11.000,00	0,04	
000349	4490.52	99	1520	Equipamentos e Material Permanente	Seguridade	11.000,00	0,04		
08 244 0007	2037	PROG. INDICE DE GESTÃO DESCENTRALIZAÇÃO BOLSA FAMILIA - FNAS/IGDBF					113.746,00	0,37	
	3100.00	PESSOAL E ENCARGOS SOCIAIS					82.524,00	0,27	
	3190.00	Aplicações Diretas					82.524,00	0,27	
000278	3190.04	99	1311	Contratação por Tempo Determinado	Seguridade	71.253,00	0,23		
000281	3190.11	99	1311	Vencimentos e Vantagens Fixas - Pessoal Civil	Seguridade	10.164,00	0,03		
000285	3190.13	99	1311	Obrigações Patronais	Seguridade	1.107,00	0,00		
	3300.00	OUTRAS DESPESAS CORRENTES					15.395,00	0,05	
	3390.00	Aplicações Diretas					15.395,00	0,05	
000419	3390.14	99	1311	Diárias - Civil	Seguridade	5.000,00	0,02		
000289	3390.30	99	1311	Material de Consumo	Seguridade	1.908,00	0,01		
000294	3390.32	99	1311	Material de Distribuição Gratuita	Seguridade	1.906,00	0,01		
000296	3390.36	99	1311	Outros Serviços de Terceiros - Pessoa Física	Seguridade	3.465,00	0,01		
000297	3390.39	99	1311	Outros Serviços de Terceiros - Pessoa Jurídica	Seguridade	829,00	0,00		

**Prefeitura Municipal de Baía Da Traição**

Secretaria de Finanças

Departamento de Contabilidade - Orçamento-Programa de 2020 - R\$ 1,00

Quadro Detalhado da Despesa Fixada por Unidade Orçamentária, Ações, Natureza e Elemento de Despesa - Q.D.D.

Classificação Institucional Funcional Programática						Esfera	Dotação Orçamentária	%	
Natureza de Despesa/Modalidade de Aplicação/Elemento de Despesa/Fonte de Recurso									
07.010	Fundo Municipal de Assistência Social						1.192.850,00	3,93	
000299	3390.48	99	1311	Outros Auxílios Financeiros a Pessoas Físicas		Seguridade	2.287,00	0,01	
	4400.00			INVESTIMENTOS			15.827,00	0,05	
	4490.00			Aplicações Diretas			15.827,00	0,05	
000301	4490.52	99	1311	Equipamentos e Material Permanente		Seguridade	15.827,00	0,05	
08 244 0008	2038	MANUTENÇÃO DO PROGRAMA DE ASSISTÊNCIA A POPULAÇÃO CARENTE						316.145,00	1,04
	3300.00	OUTRAS DESPESAS CORRENTES						316.145,00	1,04
	3390.00	Aplicações Diretas						316.145,00	1,04
000234	3390.30	99	1001	Material de Consumo		Seguridade	12.070,00	0,04	
000235	3390.32	99	1001	Material de Distribuição Gratuita		Seguridade	8.828,00	0,03	
000236	3390.36	99	1001	Outros Serviços de Terceiros - Pessoa Física		Seguridade	3.812,00	0,01	
000237	3390.39	99	1001	Outros Serviços de Terceiros - Pessoa Jurídica		Seguridade	11.435,00	0,04	
000238	3390.48	99	1001	Outros Auxílios Financeiros a Pessoas Físicas		Seguridade	280.000,00	0,92	
08 244 2005	2039	PROGRAMA DE DISTRIBUIÇÃO DE ENXOVAIS						10.000,00	0,03
	3300.00	OUTRAS DESPESAS CORRENTES						10.000,00	0,03
	3390.00	Aplicações Diretas						10.000,00	0,03
000239	3390.32	99	1001	Material de Distribuição Gratuita		Seguridade	10.000,00	0,03	
08 244 2006	2040	IMPLANTAÇÃO E MANT. DE PROGRAMA DE CESTAS BASICAS						15.246,00	0,05
	3300.00	OUTRAS DESPESAS CORRENTES						15.246,00	0,05
	3390.00	Aplicações Diretas						15.246,00	0,05
000244	3390.32	99	1001	Material de Distribuição Gratuita		Seguridade	15.246,00	0,05	
08 244 2007	2041	MANTER AS ATIVIDADES DE APOIO A 3ª IDADE						19.533,00	0,06
	3300.00	OUTRAS DESPESAS CORRENTES						19.533,00	0,06
	3390.00	Aplicações Diretas						19.533,00	0,06
000247	3390.30	99	1001	Material de Consumo		Seguridade	5.097,00	0,02	
000249	3390.36	99	1001	Outros Serviços de Terceiros - Pessoa Física		Seguridade	7.718,00	0,03	
000250	3390.39	99	1001	Outros Serviços de Terceiros - Pessoa Jurídica		Seguridade	6.718,00	0,02	
08 243 0009	2051	Manutenção do Programa Criança Feliz						156.823,00	0,52
	Objetivo:	Manutenção do Programa Criança Feliz							
	3100.00	PESSOAL E ENCARGOS SOCIAIS						101.180,00	0,33
	3190.00	Aplicações Diretas						101.180,00	0,33
000350	3190.04	99	1311	Contratação por Tempo Determinado		Fiscal	66.980,00	0,22	
000351	3190.11	99	1311	Vencimentos e Vantagens Fixas - Pessoal Civil		Fiscal	34.200,00	0,11	
	3300.00	OUTRAS DESPESAS CORRENTES						35.643,00	0,12
	3390.00	Aplicações Diretas						35.643,00	0,12
000358	3390.14	99	1311	Diárias - Civil		Fiscal	2.420,00	0,01	
000352	3390.30	99	1311	Material de Consumo		Fiscal	11.742,00	0,04	
000353	3390.36	99	1311	Outros Serviços de Terceiros - Pessoa Física		Fiscal	16.982,00	0,06	
000354	3390.39	99	1311	Outros Serviços de Terceiros - Pessoa Jurídica		Fiscal	4.499,00	0,01	
	4400.00	INVESTIMENTOS						20.000,00	0,07
	4490.00	Aplicações Diretas						20.000,00	0,07
000421	4490.52	99	1311	Equipamentos e Material Permanente		Seguridade	20.000,00	0,07	
		Pessoal e Encargos Sociais	Juros e Encargos da Dívida	Outras Despesas Correntes	Investimentos	Inversões Financeiras	Amortização da Dívida	Reserva de Contingência	
Fiscal:		109.304,00		43.398,00	33.330,00				186.032,00
Seguridade:		349.976,00		571.524,00	85.318,00				1.006.818,00
Total:		459.280,00		614.922,00	118.648,00				1.192.850,00

**Prefeitura Municipal de Baía Da Traição**

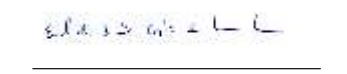
Secretaria de Finanças

Departamento de Contabilidade - Orçamento-Programa de 2020 - R\$ 1,00

Quadro Detalhado da Despesa Fixada por Unidade Orçamentária, Ações, Natureza e Elemento de Despesa - Q.D.D.

Classificação Institucional Funcional Programática								Dotação	%
Natureza de Despesa/Modalidade de Aplicação/Elemento de Despesa/Fonte de Recurso								Orçamentária	
99.999	Reserva de Contingência							268.012,38	0,88
99	999	9999	9999 RESERVA DE CONTIGÊNCIA					268.012,38	0,88
			9900.00 Reserva de Contingência					268.012,38	0,88
			9990.00 Reserva de Contingência					268.012,38	0,88
000321	9990.99	99	1001	Reserva de Contingência			Fiscal	268.012,38	0,88
	Pessoal e Encargos Sociais	Juros e Encargos da Dívida	Outras Despesas Correntes	Investimentos	Inversões Financeiras	Amortização da Dívida	Reserva de Contingência		
Fiscal:							268.012,38	268.012,38	0,88
Seguridade:								0,00	0,00
Total:							268.012,38	268.012,38	0,88
	Pessoal e Encargos Sociais	Juros e Encargos da Dívida	Outras Despesas Correntes	Investimentos	Inversões Financeiras	Amortização da Dívida	Reserva de Contingência		
GERAL									
Fiscal:	12.042.096,74		5.967.700,00	3.539.178,00		239.437,00	268.012,38	22.056.424,12	72,69
Seguridade:	3.736.842,89		2.415.865,00	2.133.497,00				8.286.204,89	27,31
Total:	15.778.939,63		8.383.565,00	5.672.675,00		239.437,00	268.012,38	30.342.629,01	100,00
Intra-Orçamen.:								0,00	0,00


 Neuzomar de Sousa Silva
 CONTADOR CRC-PB / 2667


 EUCLIDES SERGIO COSTA DE
 LIMA JUNIOR
 PREFEITO

**Prefeitura Municipal de Baía Da Traição**

Secretaria de Finanças

Departamento de Contabilidade - Orçamento-Programa de 2020 - R\$ 1,00

Fiscal e Seguridade

Quadro Detalhado da Receita Prevista por Conta de Receita e Fonte de Recurso - Q.D.R.

Cód. Receita Fonte de Recurso	Descrição da Receita	Alíneas e Sub-alíneas	Rúbricas e Sub-rúbricas	Fontes e Sub-fontes	Categorias Econômicas e Sub-categorias Econômicas	%
1.0.0.0.00.0.0.00	Receitas Correntes				29.797.710,41	98,20
1.1.0.0.00.0.0.00	Impostos, Taxas e Contribuições de Melhoria				626.168,00	2,06
1.1.1.0.00.0.0.00	IMPOSTOS			575.609,00		1,90
1.1.1.3.00.0.0.00	Impostos sobre a Renda e Proventos de Qualquer Natureza		237.322,00			0,78
1.1.1.3.03.0.0.00	Imposto sobre a Renda - Retido na Fonte	237.322,00				0,78
1.1.1.3.03.1.1.01	Imposto de Renda Retido nas Fontes sobre os Rendimentos do Trabalho - IRRF	237.322,00				0,78
1001	Recursos Ordinários	132.900,32	56,00%			
1111	Receitas de Impostos e de Transferência de Impostos - Educação	64.076,94	27,00%			
1211	Receitas de Impostos e de Transferência de Impostos - Saúde	40.344,74	17,00%			
1.1.1.8.00.0.0.00	Impostos Específicos de Estados, DF e Municípios		338.287,00			1,11
1.1.1.8.01.0.0.00	Impostos sobre o Patrimônio para Estados/DF/Municípios	216.549,00				0,71
1.1.1.8.01.1.1.01	Imposto sobre a Propriedade Predial e Territorial Urbana - IPTU	112.908,00				0,37
1001	Recursos Ordinários	63.228,48	56,00%			
1111	Receitas de Impostos e de Transferência de Impostos - Educação	30.485,16	27,00%			
1211	Receitas de Impostos e de Transferência de Impostos - Saúde	19.194,36	17,00%			
1.1.1.8.01.4.1.01	Imposto sobre Transmissão <input type="checkbox"/> Inter Vivos <input type="checkbox"/> de Bens Imóveis e de Direitos Reais sobre Imóveis - ITBI	103.641,00				0,34
1001	Recursos Ordinários	58.038,96	56,00%			
1111	Receitas de Impostos e de Transferência de Impostos - Educação	27.983,07	27,00%			
1211	Receitas de Impostos e de Transferência de Impostos - Saúde	17.618,97	17,00%			
1.1.1.8.02.0.0.00	Impostos sobre a Produção, Circulação de Mercadorias e Serviços	121.738,00				0,40
1.1.1.8.02.3.1.01	Imposto sobre Serviços de Qualquer Natureza	121.738,00				0,40
1001	Recursos Ordinários	68.173,28	56,00%			
1111	Receitas de Impostos e de Transferência de Impostos - Educação	32.869,26	27,00%			
1211	Receitas de Impostos e de Transferência de Impostos - Saúde	20.695,46	17,00%			
1.1.2.0.00.0.0.00	Taxas			48.907,00		0,16
1.1.2.1.00.0.0.00	Taxas Pelo Exercício do Poder de Polícia		17.953,00			0,06
1.1.2.1.01.0.0.00	Taxas de Inspeção, Controle e Fiscalização	17.953,00				0,06
1.1.2.1.01.1.1.00	Taxas de Inspeção, Controle e Fiscalização <input type="checkbox"/> Principal	17.953,00				0,06
1001	Recursos Ordinários	10.053,68	56,00%			
1111	Receitas de Impostos e de Transferência de Impostos - Educação	4.847,31	27,00%			
1211	Receitas de Impostos e de Transferência de Impostos - Saúde	3.052,01	17,00%			
1.1.2.2.00.0.0.00	Taxas Pela Prestação de Serviços		30.954,00			0,10
1.1.2.2.01.0.0.00	Taxas pela Prestação de Serviços	30.954,00				0,10
1.1.2.2.01.1.1.00	Taxas pela Prestação de Serviços <input type="checkbox"/> Principal	30.954,00				0,10
1001	Recursos Ordinários	17.334,24	56,00%			
1111	Receitas de Impostos e de Transferência de Impostos - Educação	8.357,58	27,00%			
1211	Receitas de Impostos e de Transferência de Impostos - Saúde	5.262,18	17,00%			
1.1.3.0.00.0.0.00	Contribuição de Melhoria			1.652,00		0,01
1.1.3.8.00.0.0.00	Contribuição de Melhoria - Específica de Estados, DF e Municípios		1.652,00			0,01
1.1.3.8.99.0.0.00	Outras Contribuições de Melhoria	1.652,00				0,01

**Prefeitura Municipal de Baía Da Traição**

Secretaria de Finanças

Departamento de Contabilidade - Orçamento-Programa de 2020 - R\$ 1,00

Fiscal e Seguridade

Quadro Detalhado da Receita Prevista por Conta de Receita e Fonte de Recurso - Q.D.R.

Cód. Receita Fonte de Recurso	Descrição da Receita	Alíneas e Sub-alíneas	Rúbricas e Sub-rúbricas	Fontes e Sub-fontes	Categories Econômicas e Sub-categorias Econômicas	%
1.1.3.8.99.1.1.01	Outras Contribuições de Melhoria					
		1.652,00				0,01
1001	Recursos Ordinários	925,12	56,00%			
1111	Receitas de Impostos e de Transferência de Impostos - Educação	446,04	27,00%			
1211	Receitas de Impostos e de Transferência de Impostos - Saúde	280,84	17,00%			
1.2.0.0.00.0.0.00	Contribuições				264.000,00	0,87
1.2.4.0.00.0.0.00	Contribuição para o Custeio do Serviço de Iluminação Pública			264.000,00		0,87
1.2.4.0.00.1.1.00	Contribuição para o Custeio do Serviço de Iluminação Pública <input type="checkbox"/> Principal			264.000,00		0,87
1620	Contribuição para o Custeio do Serviço de Iluminação Pública - COSIP			264.000,00	100,00%	
1.3.0.0.00.0.0.00	RECEITA PATRIMONIAL				54.091,00	0,18
1.3.2.0.00.0.0.00	Valores Mobiliários			54.091,00		0,18
1.3.2.1.00.0.0.00	Juros e Correções Monetárias		54.091,00			0,18
1.3.2.1.00.1.1.01	Remuneração de Depósitos Bancários - DIVERSOS		12.720,00			0,04
1001	Recursos Ordinários		12.720,00	100,00%		
1.3.2.1.00.1.1.02	Remuneração de Depósitos Bancários - REC. FUNDEB		18.715,00			0,06
1112	Transferências do FUNDEB 60%		11.229,00	60,00%		
1113	Transferências do FUNDEB 40%		7.486,00	40,00%		
1.3.2.1.00.1.1.03	Remuneração de Depósitos Bancários - FNS/MS/SAUDE		19.252,00			0,06
1214	Transferências Fundo a Fundo de Recursos do SUS provenientes do Governo Federal - Bloco de Custeio d		19.252,00	100,00%		
1.3.2.1.00.1.1.04	Remuneração de Depósitos Bancários - MEC/ FNDE		2.740,00			0,01
1124	Outras Transferências de Recursos do FNDE		2.740,00	100,00%		
1.3.2.1.00.1.1.05	Remuneração de Depósitos Bancários - MDS/FNAS/SOCIAL		664,00			0,00
1311	Transferência de Recursos do Fundo Nacional de Assistência Social - FNAS		664,00	100,00%		
1.6.0.0.00.0.0.00	RECEITA DE SERVIÇOS				953.832,00	3,14
1.6.1.0.00.0.0.00	Serviços Administrativos e Comerciais Gerais			785.584,00		2,59
1.6.1.0.01.0.0.00	Serviços Administrativos e Comerciais Gerais	785.584,00				2,59
1.6.1.0.01.1.1.00	Serviços Administrativos e Comerciais Gerais <input type="checkbox"/> Principal	785.584,00				2,59
1001	Recursos Ordinários	785.584,00	100,00%			
1.6.9.0.00.0.0.00	Outros Serviços			168.248,00		0,55
1.6.9.0.99.0.0.00	Outros Serviços	168.248,00				0,55
1.6.9.0.99.1.1.01	Outros Serviços	168.248,00				0,55
1001	Recursos Ordinários	168.248,00	100,00%			
1.7.0.0.00.0.0.00	TRANSFERENCIAS CORRENTES				27.882.743,41	91,89
1.7.1.0.00.0.0.00	Transferências da União e de suas Entidades			16.024.508,61		52,81
1.7.1.8.00.0.0.00	Transferências da União - Específicas de Estados, DF e Municípios		16.024.508,61			52,81
1.7.1.8.01.0.0.00	Participação na Receita da União	10.585.841,93				34,89
1.7.1.8.01.2.1.00	Cota-Parte do Fundo de Participação dos Municípios - Cota Mensal <input type="checkbox"/> Principal					30,78



Prefeitura Municipal de Baía Da Traição

Secretaria de Finanças

Departamento de Contabilidade - Orçamento-Programa de 2020 - R\$ 1,00

Fiscal e Seguridade

Quadro Detalhado da Receita Prevista por Conta de Receita e Fonte de Recurso - Q.D.R.

Cód. Receita Fonte de Recurso	Descrição da Receita	Alíneas e Sub-alíneas	Rúbricas e Sub-rúbricas	Fontes e Sub-fontes	Categorias Econômicas e Sub-categorias Econômicas	%
		9.340.870,00				
1001	Recursos Ordinários	5.230.887,20	56,00%			
1111	Receitas de Impostos e de Transferência de Impostos - Educação	653.860,90	7,00%			
1112	Transferências do FUNDEB 60%	1.120.904,40	12,00%			
1113	Transferências do FUNDEB 40%	747.269,60	8,00%			
1211	Receitas de Impostos e de Transferência de Impostos - Saúde	1.587.947,90	17,00%			
1.7.1.8.01.3.1.00	Cota-Parte do Fundo de Participação do Municípios <input type="checkbox"/> 1% Cota entregue no mês de dezembro <input type="checkbox"/> Principal	630.310,80				2,08
1001	Recursos Ordinários	352.974,16	56,00%			
1111	Receitas de Impostos e de Transferência de Impostos - Educação	44.121,77	7,00%			
1112	Transferências do FUNDEB 60%	75.637,00	12,00%			
1113	Transferências do FUNDEB 40%	50.425,00	8,00%			
1211	Receitas de Impostos e de Transferência de Impostos - Saúde	107.152,87	17,00%			
1.7.1.8.01.4.1.00	Cota-Parte do Fundo de Participação dos Municípios - 1% Cota entregue no mês de julho <input type="checkbox"/> Principal	612.882,93				2,02
1001	Recursos Ordinários	343.214,25	56,00%			
1111	Receitas de Impostos e de Transferência de Impostos - Educação	42.901,74	7,00%			
1112	Transferências do FUNDEB 60%	73.546,00	12,00%			
1113	Transferências do FUNDEB 40%	49.031,00	8,00%			
1211	Receitas de Impostos e de Transferência de Impostos - Saúde	104.189,94	17,00%			
1.7.1.8.01.5.1.01	Cota-Parte do Imposto Sobre a Propriedade Territorial Rural	1.778,20				0,01
1001	Recursos Ordinários	996,24	56,03%			
1111	Receitas de Impostos e de Transferência de Impostos - Educação	124,53	7,00%			
1112	Transferências do FUNDEB 60%	213,00	11,98%			
1113	Transferências do FUNDEB 40%	142,00	7,99%			
1211	Receitas de Impostos e de Transferência de Impostos - Saúde	302,43	17,01%			
1.7.1.8.02.0.0.00	Transferência da Compensação Financeira pela Exploração de Recursos Naturais	128.079,00				0,42
1.7.1.8.02.6.1.01	Cota-Parte do Fundo Especial do Petróleo <input type="checkbox"/> FEP	128.079,00				0,42
1001	Recursos Ordinários	128.079,00	100,00%			
1.7.1.8.03.0.0.00	Transferência de Recursos do Sistema Único de Saúde <input type="checkbox"/> SUS <input type="checkbox"/> Repasses Fundo a Fundo Bloco Custeio das Ações e Serviços	2.743.261,00				9,04
1.7.1.8.03.1.1.01	PISO DE ATENÇÃO BÁSICA FIXO (PAB FIXO)	558.532,00				1,84
1214	Transferências Fundo a Fundo de Recursos do SUS provenientes do Governo Federal - Bloco de Custeio d	558.532,00	100,00%			
1.7.1.8.03.1.1.02	SAUDE DA FAMILIA - SF	574.266,00				1,89
1214	Transferências Fundo a Fundo de Recursos do SUS provenientes do Governo Federal - Bloco de Custeio d	574.266,00	100,00%			
1.7.1.8.03.1.1.03	AGENTES COMUNITARIOS DE SAUDE - ACS	14.438,00				0,05
1214	Transferências Fundo a Fundo de Recursos do SUS provenientes do Governo Federal - Bloco de Custeio d	14.438,00	100,00%			
1.7.1.8.03.1.1.04	SAUDE BUCAL - SB	99.000,00				0,33
1214	Transferências Fundo a Fundo de Recursos do SUS provenientes do Governo Federal - Bloco de Custeio d	99.000,00	100,00%			
1.7.1.8.03.1.1.05	PROGRAMA DE ASSISTÊNCIA FARMACÊUTICA BÁSICA - FARMÁCIA BÁSICA	63.655,00				0,21
1214	Transferências Fundo a Fundo de Recursos do SUS provenientes do Governo Federal - Bloco de Custeio d	63.655,00	100,00%			
1.7.1.8.03.1.1.06	PISO FIXO DE VIGILÂNCIA E PROMOÇÃO DA SAÚDE - PFVPS	39.284,00				0,13
1214	Transferências Fundo a Fundo de Recursos do SUS provenientes do Governo Federal - Bloco de Custeio d	39.284,00	100,00%			
1.7.1.8.03.1.1.07	OUTROS PROGRAMAS FINANC POR TRANSFERENCIAS FUNDO A FUNDO DO SUS	1.384.186,00				4,56
1214	Transferências Fundo a Fundo de Recursos do SUS provenientes do Governo Federal - Bloco de Custeio d	1.384.186,00	100,00%			
1.7.1.8.03.1.1.08	Incentivo Vigilância Sanitária	9.900,00				0,03
1214	Transferências Fundo a Fundo de Recursos do SUS provenientes do Governo Federal - Bloco de Custeio d	9.900,00	100,00%			
1.7.1.8.04.0.0.00	Transferências de Recursos do Sistema Único de Saúde <input type="checkbox"/> SUS - Bloco Investimentos na Rede de Serviços Públicos de Saúde					

**Prefeitura Municipal de Baía Da Traição**

Secretaria de Finanças

Departamento de Contabilidade - Orçamento-Programa de 2020 - R\$ 1,00

Fiscal e Seguridade

Quadro Detalhado da Receita Prevista por Conta de Receita e Fonte de Recurso - Q.D.R.

Cód. Receita Fonte de Recurso	Descrição da Receita	Alíneas e Sub-alíneas	Rúbricas e Sub-rúbricas	Fontes e Sub-fontes	Categorias Econômicas e Sub-categorias Econômicas	%
		596.369,00				1,97
1.7.1.8.04.1.1.02	PROGRAMAS FNAS - PAIF	96.304,00				0,32
1311	Transferência de Recursos do Fundo Nacional de Assistência Social - FNAS	96.304,00	100,00%			
1.7.1.8.04.1.1.03	INDICE E GESTAO DESCENTRALIZADA DO BOLSA FAMILIA - FNAS/IGDBF	48.787,00				0,16
1311	Transferência de Recursos do Fundo Nacional de Assistência Social - FNAS	48.787,00	100,00%			
1.7.1.8.04.1.1.04	PROGRAMA DE ATENDIMENTO AO JOVEM - PEROJOVEM	75.214,00				0,25
1311	Transferência de Recursos do Fundo Nacional de Assistência Social - FNAS	75.214,00	100,00%			
1.7.1.8.04.1.1.05	PROGRAMA DE ERRADICACAO DO TRABALHO INFANTIL - PETI	95.923,00				0,32
1311	Transferência de Recursos do Fundo Nacional de Assistência Social - FNAS	95.923,00	100,00%			
1.7.1.8.04.1.1.06	OUTROS PROGRAMAS DO FNAS - FUNDO A FUNDO	280.141,00				0,92
1311	Transferência de Recursos do Fundo Nacional de Assistência Social - FNAS	280.141,00	100,00%			
1.7.1.8.05.0.0.00	Transferências de Recursos do Fundo Nacional do Desenvolvimento da Educação □FNDE	1.597.839,00				5,27
1.7.1.8.05.2.1.01	PROGRAMA DINHEIRO DIRETO NA ESCOLA - PDDE	2.560,00				0,01
1121	Transferências de Recursos do FNDE Referentes ao Programa Dinheiro Direto na Escola (PDDE)	2.560,00	100,00%			
1.7.1.8.05.3.1.01	PROGRAMA NACIONAL DE ALIMENTAÇÃO ESCOLAR - PNAE	322.998,00				1,06
1122	Transferências de Recursos do FNDE Referentes ao Programa Nacional de Alimentação Escolar (PNAE)	322.998,00	100,00%			
1.7.1.8.05.4.1.01	PROGRAMA NACIONAL DE APOIO AO TRANSPORTE ESCOLAR - PNATE	314.080,00				1,04
1123	Transferências de Recursos do FNDE Referentes ao Programa Nacional de Apoio ao Transporte Escolar (P	314.080,00	100,00%			
1.7.1.8.05.9.1.00	Outras Transferências Diretas do Fundo Nacional do Desenvolvimento da Educação □FNDE □Principal	354.860,00				1,17
1120	Transferência do Salário-Educação	354.860,00	100,00%			
1.7.1.8.05.9.1.02	Outras Transferências Diretas do Fundo Nacional do Desenvolvimento da Educação □FNDE	603.341,00				1,99
1124	Outras Transferências de Recursos do FNDE	603.341,00	100,00%			
1.7.1.8.06.0.0.00	Transferência Financeira do ICMS □Desoneração □L.C. Nº 87/96	2.135,68				0,01
1.7.1.8.06.1.1.01	Transferência Financeira do ICMS □Desoneração □L.C. Nº 87/96	2.135,68				0,01
1001	Recursos Ordinários	1.196,04	56,00%			
1111	Receitas de Impostos e de Transferência de Impostos - Educação	149,52	7,00%			
1112	Transferências do FUNDEB 60%	256,00	11,99%			
1113	Transferências do FUNDEB 40%	171,00	8,01%			
1211	Receitas de Impostos e de Transferência de Impostos - Saúde	363,12	17,00%			
1.7.1.8.10.0.0.00	Transferências de Convênios da União e de Suas Entidades	282.048,00				0,93
1.7.1.8.10.2.1.00	Transferências de Convênios da União Destinadas a Programas de Educação □Principal	252.830,00				0,83
1125	Transferências de Convênios ou de Contratos de Repasse vinculados à Educação	252.830,00	100,00%			
1.7.1.8.10.9.1.00	Outras Transferências de Convênios da União □Principal	29.218,00				0,10
1510	Outras Transferências de Convênios ou Contratos de Repasse da União	29.218,00	100,00%			
1.7.1.8.12.0.0.00	Transferências de Recursos do Fundo Nacional de Assistência Social □FNAS	88.935,00				0,29
1.7.1.8.12.1.1.00	Transferências de Recursos do Fundo Nacional de Assistência Social □FNAS □Principal	88.935,00				0,29
1311	Transferência de Recursos do Fundo Nacional de Assistência Social - FNAS	88.935,00	100,00%			

**Prefeitura Municipal de Baía Da Traição**

Secretaria de Finanças

Departamento de Contabilidade - Orçamento-Programa de 2020 - R\$ 1,00

Fiscal e Seguridade

Quadro Detalhado da Receita Prevista por Conta de Receita e Fonte de Recurso - Q.D.R.

Cód. Receita Fonte de Recurso	Descrição da Receita	Alíneas e Sub-alíneas	Rúbricas e Sub-rúbricas	Fontes e Sub-fontes	Categorias Econômicas e Sub-categorias Econômicas	%
1.7.2.0.00.0.0.00	Transferências dos Estados e do Distrito Federal e de suas Entidades			2.059.087,80		6,79
1.7.2.2.00.0.0.00	Transferências dos Estados		20.900,00			0,07
1.7.2.2.01.0.0.00	Participação na Receita dos Estados	20.900,00				0,07
1.7.2.2.01.9.9.00	Outras Participações na Receita dos Estados	20.900,00				0,07
1520	Outras Transferências de Convênios ou Contratos de Repasse do Estado	20.900,00	100,00%			
1.7.2.8.00.0.0.00	Transferências dos Estados - Específicas de Estados, DF e Municípios		2.038.187,80			6,72
1.7.2.8.01.0.0.00	Participação na Receita dos Estados	1.943.032,80				6,40
1.7.2.8.01.1.1.01	Cota-Parte do ICMS	1.803.627,40				5,94
1001	Recursos Ordinários	1.010.031,68	56,00%			
1111	Receitas de Impostos e de Transferência de Impostos - Educação	26.253,96	7,00%			
1112	Transferências do FUNDEB 60%	216.435,00	12,00%			
1113	Transferências do FUNDEB 40%	144.290,00	8,00%			
1211	Receitas de Impostos e de Transferência de Impostos - Saúde	306.616,76	17,00%			
1.7.2.8.01.2.1.01	Cota-Parte do IPVA	123.148,40				0,41
1001	Recursos Ordinários	68.962,88	56,00%			
1111	Receitas de Impostos e de Transferência de Impostos - Educação	8.620,36	7,00%			
1112	Transferências do FUNDEB 60%	14.778,00	12,00%			
1113	Transferências do FUNDEB 40%	9.852,00	8,00%			
1211	Receitas de Impostos e de Transferência de Impostos - Saúde	20.935,16	17,00%			
1.7.2.8.01.3.1.01	Cota-Parte do IPI sobre Exportação	2.795,00				0,01
1001	Recursos Ordinários	1.565,20	56,00%			
1111	Receitas de Impostos e de Transferência de Impostos - Educação	195,65	7,00%			
1112	Transferências do FUNDEB 60%	335,00	11,99%			
1113	Transferências do FUNDEB 40%	224,00	8,01%			
1211	Receitas de Impostos e de Transferência de Impostos - Saúde	475,15	17,00%			
1.7.2.8.01.4.1.01	Cota-Parte da Contribuição de Intervenção no Domínio Econômico	13.462,00				0,04
1610	Contribuição de Intervenção no Domínio Econômico - CIDE	13.462,00	100,00%			
1.7.2.8.10.0.0.00	Transferência de Convênios dos Estados e do Distrito Federal e de Suas Entidades	95.155,00				0,31
1.7.2.8.10.2.1.00	Transferências de Convênio dos Estados Destinadas a Programas de Educação □Principal	95.155,00				0,31
1125	Transferências de Convênios ou de Contratos de Repasse vinculados à Educação	95.155,00	100,00%			
1.7.5.0.00.0.0.00	Transferências de Outras Instituições Públicas			9.799.147,00		32,30
1.7.5.8.00.0.0.00	Transferências de Outras Instituições Públicas - Específicas de Estados, DF e Municípios		9.799.147,00			32,30
1.7.5.8.01.0.0.00	Transferências de Recursos do Fundo de Manutenção e Desenvolvimento da Educação Básica e de Valorização dos Profissionais da Educação	9.799.147,00				32,30
1.7.5.8.01.1.1.01	TRANSFERENCIAS DE RECURSOS DO FUNDO DE MANUTENÇÃO E DESENVOLVIMENTO DA EDUCAÇÃO BASICA	8.908.232,00				29,36
1112	Transferências do FUNDEB 60%	5.344.939,00	60,00%			
1113	Transferências do FUNDEB 40%	3.563.293,00	40,00%			
1.7.5.8.01.2.1.01	Transferências de Recursos da Complementação da União ao Fundo de Manutenção e Desenvolvimento da Educação Básica	890.915,00				2,94
1112	Transferências do FUNDEB 60%	534.549,00	60,00%			
1113	Transferências do FUNDEB 40%	356.366,00	40,00%			
1.9.0.0.00.0.0.00	OUTRAS RECEITAS CORRENTES				16.876,00	0,06
1.9.2.0.00.0.0.00	Indenizações, Restituições e Ressarcimentos			16.876,00		0,06
1.9.2.1.00.0.0.00	Indenizações		16.644,00			0,05

**Prefeitura Municipal de Baía Da Traição**

Secretaria de Finanças

Departamento de Contabilidade - Orçamento-Programa de 2020 - R\$ 1,00

Fiscal e Seguridade

Quadro Detalhado da Receita Prevista por Conta de Receita e Fonte de Recurso - Q.D.R.

Cód. Receita Fonte de Recurso	Descrição da Receita	Alíneas e Sub-alíneas	Rúbricas e Sub-rúbricas	Fontes e Sub-fontes	Categories Econômicas e Sub-categorias Econômicas	%
1.9.2.1.99.0.0.00	Outras Indenizações					
		16.644,00				0,05
1.9.2.1.99.1.1.00	Outras Indenizações □Principal					
		16.644,00				0,05
1001	Recursos Ordinários	16.644,00	100,00%			
1.9.2.2.00.0.0.00	Restituições					
			232,00			0,00
1.9.2.2.99.0.0.00	Outras Restituições					
		232,00				0,00
1.9.2.2.99.1.1.00	Outras Restituições □Principal					
		232,00				0,00
1001	Recursos Ordinários	232,00	100,00%			
2.0.0.0.00.0.0.00	Receitas de Capital				2.795.342,00	9,21
2.4.0.0.00.0.0.00	Transferências de Capital				2.795.342,00	9,21
2.4.1.0.00.0.0.00	Transferências da União e de suas Entidades			1.480.342,00		4,88
2.4.1.8.00.0.0.00	Transferências da União - Específicas de Estados, DF e Municípios		1.480.342,00			4,88
2.4.1.8.10.0.0.00	Transferência de Convênios da União e de suas Entidades		1.480.342,00			4,88
2.4.1.8.10.1.1.00	Transferências de Convênio da União para o Sistema Único de Saúde □SUS □Principal		100.000,00			0,33
1220	Transferências de Convênios ou de Contratos de Repasse vinculados à Saúde	100.000,00	100,00%			
2.4.1.8.10.9.1.01	Outras Transferências de Convênios da União		1.380.342,00			4,55
1510	Outras Transferências de Convênios ou Contratos de Repasse à União	1.380.342,00	100,00%			
2.4.2.0.00.0.0.00	Transferências dos Estados e do Distrito Federal e de suas Entidades			1.315.000,00		4,33
2.4.2.1.01.0.0.00	Transferências de Recursos do Sistema Único de Saúde □SUS			1.315.000,00		4,33
1215	Transferências Fundo a Fundo de Recursos do SUS provenientes do Governo Federal - Bloco de Investime			1.315.000,00	100,00%	
9.0.0.0.00.0.0.00	Deduções da receita				2.250.423,40	7,42
9.7.0.0.00.0.0.00	Transferências Correntes				2.250.423,40	7,42
9.7.1.0.00.0.0.00	Transferências da União e de suas Entidades			1.868.600,40		6,16
9.7.1.8.00.0.0.00	Transferências da União - Específicas de Estados, DF e Municípios		1.868.600,40			6,16
9.7.1.8.01.0.0.00	Participação na Receita da União		1.868.173,40			6,16
9.7.1.8.01.2.1.01	Dedução de Receita do FPM □FUNDEB e Redutor Financeiro		1.868.173,40			6,16
1112	Transferências do FUNDEB 60%	1.120.904,40	60,00%			
1113	Transferências do FUNDEB 40%	747.269,00	40,00%			
9.7.1.8.06.0.0.00	Transferência Financeira do ICMS □Desoneração □L.C. Nº 87/96		427,00			0,00
9.7.1.8.06.1.1.01	Dedução das Transf. Financeira (LC 87/96) p/ formação do FUNDEB		427,00			0,00
1112	Transferências do FUNDEB 60%	256,00	59,95%			
1113	Transferências do FUNDEB 40%	171,00	40,05%			
9.7.2.0.00.0.0.00	Transferências dos Estados e do Distrito Federal e de suas Entidades			381.823,00		1,26
9.7.2.8.00.0.0.00	Transferências dos Estados - Específicas de Estados, DF e Municípios		381.823,00			1,26
9.7.2.8.01.0.0.00	Participação na Receita dos Estados		381.823,00			1,26

**Prefeitura Municipal de Baía Da Traição**

Secretaria de Finanças

Departamento de Contabilidade - Orçamento-Programa de 2020 - R\$ 1,00

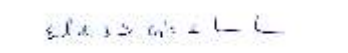
Fiscal e Seguridade

Quadro Detalhado da Receita Prevista por Conta de Receita e Fonte de Recurso - Q.D.R.

Cód. Receita Fonte de Recurso	Descrição da Receita	Alíneas e Sub-alíneas	Rúbricas e Sub-rúbricas	Fontes e Sub-fontes	Categorias Econômicas e Sub-categorias Econômicas	%
9.7.2.8.01.1.1.01	Dedução de Receita para a Formação do FUNDEB <input type="checkbox"/> ICMS					
		359.150,00				1,18
1112	Transferências do FUNDEB 60%	215.490,00	60,00%			
1113	Transferências do FUNDEB 40%	143.660,00	40,00%			
9.7.2.8.01.2.1.01	Cota-Parte do IPVA <input type="checkbox"/> Principal					
		22.673,00				0,07
1112	Transferências do FUNDEB 60%	13.604,00	60,00%			
1113	Transferências do FUNDEB 40%	9.069,00	40,00%			

1 - Total da Direta: 29.388.797,01
2 - Total da Indireta: 953.832,00
3 - Total (1 + 2): 30.342.629,01
Total da Intra-Orçamentária: 0,00


Neuzomar de Sousa Silva
CONTADOR CRC-PB / 2667


EUCLIDES SERGIO COSTA DE
LIMA JUNIOR
PREFEITO

**Prefeitura Municipal de Baía Da Traição**

Secretaria de Finanças

Departamento de Contabilidade - Orçamento-Programa de 2020 - R\$ 1,00

Quadro Detalhado da Despesa Fixada por Unidade Orçamentária, Ações, Fonte de Recurso, Modalidade de Aplicação e Elemento de Despesa - Q.D.D.

Classificação Institucional Funcional Programática		Esfera	Dotação Orçamentária	%		
Fonte de Recurso/Modalidade de Aplicação/Elemento de Despesa						
01.010	Câmara Municipal		924.000,00	3,05		
28 271 0002	0001 CONTRIBUIÇÃO PATRONAL AO INSS		138.652,00	0,46		
	Objetivo: CONTRIBUIÇÃO PATRONAL AO INSS					
	1001 Recursos Ordinários		138.652,00	0,46		
	3190.00 Aplicações Diretas		138.652,00	0,46		
000008 3190.13 99	Obrigações Patronais	Seguridade	138.652,00	0,46		
01 032 0001	1001 AMPLIAÇÃO E/OU REFORMA E EQUIPAGEM DO PRÉDIO DA CAMARA MUNIC		32.786,00	0,11		
	Objetivo: AMPLIAÇÃO E/OU REFORMA E EQUIPAGEM DO PRÉDIO DA CAMARA MUNIC					
	1001 Recursos Ordinários		32.786,00	0,11		
	4490.00 Aplicações Diretas		32.786,00	0,11		
000006 4490.51 99	Obras e Instalações	Fiscal	30.250,00	0,10		
000007 4490.52 99	Equipamentos e Material Permanente	Fiscal	2.536,00	0,01		
01 031 0001	2001 MANUTENÇÃO DAS ATIVIDADES DA CÂMARA MUNICIPAL		752.562,00	2,48		
	Objetivo: MANUTENÇÃO DAS ATIVIDADES DA CÂMARA MUNICIPAL					
	1001 Recursos Ordinários		752.562,00	2,48		
	3190.00 Aplicações Diretas		575.508,00	1,90		
000001 3190.11 99	Vencimentos e Vantagens Fixas - Pessoal Civil	Fiscal	575.508,00	1,90		
	3390.00 Aplicações Diretas		177.054,00	0,58		
000002 3390.14 99	Diárias - Civil	Fiscal	1.815,00	0,01		
000003 3390.30 99	Material de Consumo	Fiscal	21.364,00	0,07		
000004 3390.36 99	Outros Serviços de Terceiros - Pessoa Física	Fiscal	112.142,00	0,37		
000005 3390.39 99	Outros Serviços de Terceiros - Pessoa Jurídica	Fiscal	41.733,00	0,14		
	Pessoal e Juros e Outras Encargos Encargos Despesas Inversões Amortização Reserva					
	Sociais da Dívida Correntes Investimentos Financeiras da Dívida de Contigência					
Fiscal:	575.508,00		177.054,00	32.786,00	785.348,00	2,59
Seguridade:	138.652,00				138.652,00	0,46
Total:	714.160,00		177.054,00	32.786,00	924.000,00	3,05

**Prefeitura Municipal de Baía Da Traição**

Secretaria de Finanças

Departamento de Contabilidade - Orçamento-Programa de 2020 - R\$ 1,00

Quadro Detalhado da Despesa Fixada por Unidade Orçamentária, Ações, Fonte de Recurso, Modalidade de Aplicação e Elemento de Despesa - Q.D.D.

Classificação Institucional Funcional Programática		Esfera	Dotação Orçamentária	%					
Fonte de Recurso/Modalidade de Aplicação/Elemento de Despesa									
02.010	Gabinete do Prefeito		553.911,00	1,83					
04 122 0003	2002 MANUTENÇÃO DAS ATIVIDADES DO GABINETE DO PREFEITO		458.570,00	1,51					
	Objetivo: MANUTENÇÃO DAS ATIVIDADES DO GABINETE DO PREFEITO								
	1001 Recursos Ordinários		458.570,00	1,51					
	3190.00 Aplicações Diretas		315.438,00	1,04					
000009	3190.11 99 Vencimentos e Vantagens Fixas - Pessoal Civil	Fiscal	315.438,00	1,04					
	3390.00 Aplicações Diretas		143.132,00	0,47					
000010	3390.14 99 Diárias - Civil	Fiscal	18.068,00	0,06					
000011	3390.30 99 Material de Consumo	Fiscal	30.999,00	0,10					
000012	3390.36 99 Outros Serviços de Terceiros - Pessoa Física	Fiscal	81.708,00	0,27					
000013	3390.39 99 Outros Serviços de Terceiros - Pessoa Jurídica	Fiscal	12.357,00	0,04					
04 124 0003	2003 MANUTENÇÃO DAS ATIVIDADES DA CONTROLADORIA GERAL		95.341,00	0,31					
	Objetivo: MANUTENÇÃO DAS ATIVIDADES DA CONTROLADORIA GERAL								
	1001 Recursos Ordinários		95.341,00	0,31					
	3190.00 Aplicações Diretas		80.850,00	0,27					
000014	3190.11 99 Vencimentos e Vantagens Fixas - Pessoal Civil	Fiscal	80.850,00	0,27					
	3390.00 Aplicações Diretas		14.491,00	0,05					
000015	3390.30 99 Material de Consumo	Fiscal	10.188,00	0,03					
000016	3390.36 99 Outros Serviços de Terceiros - Pessoa Física	Fiscal	809,00	0,00					
000017	3390.39 99 Outros Serviços de Terceiros - Pessoa Jurídica	Fiscal	3.494,00	0,01					
	Pessoal e Encargos Sociais	Juros e Encargos da Dívida	Outras Despesas Correntes	Investimentos	Inversões Financeiras	Amortização da Dívida	Reserva de Contigência		
Fiscal:	396.288,00		157.623,00					553.911,00	1,83
Seguridade:								0,00	0,00
Total:	396.288,00		157.623,00					553.911,00	1,83



Prefeitura Municipal de Baía Da Traição

Secretaria de Finanças

Departamento de Contabilidade - Orçamento-Programa de 2020 - R\$ 1,00

Quadro Detalhado da Despesa Fixada por Unidade Orçamentária, Ações, Fonte de Recurso, Modalidade de Aplicação e Elemento de Despesa - Q.D.D.

Classificação Institucional Funcional Programática		Fonte de Recurso/Modalidade de Aplicação/Elemento de Despesa		Esfera	Dotação Orçamentária	%			
02.012	Secretaria Municipal de Pesca				277.041,00	0,91			
20	605	0003	2052 Manutenção da Secretaria Municipal de Pesca		277.041,00	0,91			
			Objetivo: Manutenção da Secretaria Municipal de Pesca						
			1001 Recursos Ordinários		277.041,00	0,91			
			3190.00 Aplicações Diretas		84.525,00	0,28			
000370	3190.04	99	Contratação por Tempo Determinado	Fiscal	12.100,00	0,04			
000371	3190.11	99	Vencimentos e Vantagens Fixas - Pessoal Civil	Fiscal	72.425,00	0,24			
			3390.00 Aplicações Diretas		192.516,00	0,63			
000372	3390.30	99	Material de Consumo	Fiscal	6.499,00	0,02			
000373	3390.36	99	Outros Serviços de Terceiros - Pessoa Física	Fiscal	64.928,00	0,21			
000374	3390.39	99	Outros Serviços de Terceiros - Pessoa Jurídica	Fiscal	1.089,00	0,00			
000398	3390.48	99	Outros Auxílios Financeiros a Pessoas Físicas	Seguridade	120.000,00	0,40			
	Pessoal e Encargos Sociais	Juros e Encargos da Dívida	Outras Despesas Correntes	Investimentos	Inversões Financeiras	Amortização da Dívida	Reserva de Contigência		
Fiscal:	84.525,00		72.516,00					157.041,00	0,52
Seguridade:			120.000,00					120.000,00	0,40
Total:	84.525,00		192.516,00					277.041,00	0,91

**Prefeitura Municipal de Baía Da Traição**

Secretaria de Finanças

Departamento de Contabilidade - Orçamento-Programa de 2020 - R\$ 1,00

Quadro Detalhado da Despesa Fixada por Unidade Orçamentária, Ações, Fonte de Recurso, Modalidade de Aplicação e Elemento de Despesa - Q.D.D.

Classificação Institucional Funcional Programática		Esfera	Dotação Orçamentária	%					
Fonte de Recurso/Modalidade de Aplicação/Elemento de Despesa									
02.020	Secretaria Municipal de Finanças		1.120.687,00	3,69					
02 061 0004	0002 CUMPRIMENTO DE SENTENÇAS DE AÇÕES JUDICIARIAS E PRECATÓRIOS		16.500,00	0,05					
	Objetivo: CUMPRIMENTO DE SENTENÇAS DE AÇÕES JUDICIARIAS E PRECATÓRIOS								
	1001 Recursos Ordinários		16.500,00	0,05					
	3390.00 Aplicações Diretas		16.500,00	0,05					
000018 3390.91 99	Sentenças Judiciais	Fiscal	16.500,00	0,05					
28 271 0004	0003 CONTRIBUIÇÃO PATRONAL AO INSS		109.458,00	0,36					
	Objetivo: CONTRIBUIÇÃO PATRONAL AO INSS								
	1001 Recursos Ordinários		109.458,00	0,36					
	3190.00 Aplicações Diretas		109.458,00	0,36					
000031 3190.13 99	Obrigações Patronais	Seguridade	109.458,00	0,36					
28 843 0004	0004 AMORTIZAÇÃO DA DÍVIDA PÚBLICA CONTRATADA - INSS/FGTS		239.437,00	0,79					
	Objetivo: AMORTIZAÇÃO DA DÍVIDA PÚBLICA CONTRATADA - INSS/FGTS								
	1001 Recursos Ordinários		239.437,00	0,79					
	4690.00 Aplicações Diretas		239.437,00	0,79					
000032 4690.71 99	Principal da Dívida Contratual Resgatado	Fiscal	239.437,00	0,79					
28 846 0004	0005 CONTRIBUIÇÃO PARA A FORMAÇÃO DO PASEP		225.622,00	0,74					
	Objetivo: CONTRIBUIÇÃO PARA A FORMAÇÃO DO PASEP								
	1001 Recursos Ordinários		225.622,00	0,74					
	3390.00 Aplicações Diretas		225.622,00	0,74					
000033 3390.47 99	Obrigações Tributárias e Contributivas	Fiscal	225.622,00	0,74					
04 122 0003	1002 AMPLIAÇÃO E REEQUIPAGEM DO CENTRO ADMINISTRATIVO		27.445,00	0,09					
	Objetivo: AMPLIAÇÃO E REEQUIPAGEM DO CENTRO ADMINISTRATIVO								
	1001 Recursos Ordinários		27.445,00	0,09					
	4490.00 Aplicações Diretas		27.445,00	0,09					
000019 4490.51 99	Obras e Instalações	Fiscal	22.000,00	0,07					
000020 4490.52 99	Equipamentos e Material Permanente	Fiscal	5.445,00	0,02					
04 122 0003	2004 MANUTENÇÃO DA SECRETARIA DE FINANÇAS		502.225,00	1,66					
	Objetivo: MANUTENÇÃO DA SECRETARIA DE FINANÇAS								
	1001 Recursos Ordinários		502.225,00	1,66					
	3190.00 Aplicações Diretas		204.412,00	0,67					
000021 3190.11 99	Vencimentos e Vantagens Fixas - Pessoal Civil	Fiscal	204.412,00	0,67					
	3390.00 Aplicações Diretas		297.813,00	0,98					
000022 3390.14 99	Diárias - Civil	Fiscal	206,00	0,00					
000023 3390.30 99	Material de Consumo	Fiscal	10.840,00	0,04					
000024 3390.35 99	Serviços de Consultoria	Fiscal	97.515,00	0,32					
000025 3390.36 99	Outros Serviços de Terceiros - Pessoa Física	Fiscal	4.950,00	0,02					
000026 3390.39 99	Outros Serviços de Terceiros - Pessoa Jurídica	Fiscal	103.624,00	0,34					
000027 3390.41 99	Contribuições	Fiscal	7.351,00	0,02					
000028 3390.47 99	Obrigações Tributárias e Contributivas	Fiscal	41.927,00	0,14					
000029 3390.92 99	Despesas de Exercícios Anteriores	Fiscal	9.075,00	0,03					
000030 3390.93 99	Indenizações e Restituições	Fiscal	22.325,00	0,07					
	Pessoal e Encargos Sociais	Juros e Encargos da Dívida	Outras Despesas Correntes	Investimentos	Inversões Financeiras	Amortização da Dívida	Reserva de Contingência		
Fiscal:	204.412,00		539.935,00	27.445,00		239.437,00		1.011.229,00	3,33
Seguridade:	109.458,00							109.458,00	0,36
Total:	313.870,00		539.935,00	27.445,00		239.437,00		1.120.687,00	3,69



Prefeitura Municipal de Baía Da Traição

Secretaria de Finanças

Departamento de Contabilidade - Orçamento-Programa de 2020 - R\$ 1,00

Quadro Detalhado da Despesa Fixada por Unidade Orçamentária, Ações, Fonte de Recurso, Modalidade de Aplicação e Elemento de Despesa - Q.D.D.

Classificação Institucional Funcional Programática		Fonte de Recurso/Modalidade de Aplicação/Elemento de Despesa		Esfera	Dotação Orçamentária	%			
02.030	Secretaria Municipal de Administ. e Planejamento				270.832,35	0,89			
04	122	0003	2005 MANUTENÇÃO DAS ATIVIDADES DA SECRETARIA DE ADMINISTRAÇÃO E PLANEJAMENTO		270.832,35	0,89			
			Objetivo: MANUTENÇÃO DAS ATIVIDADES DA SECRETARIA DE ADMINISTRAÇÃO E PLANEJAMENTO						
			1001 Recursos Ordinários		270.832,35	0,89			
			3190.00 Aplicações Diretas		119.120,35	0,39			
000034	3190.11	99	Vencimentos e Vantagens Fixas - Pessoal Civil	Fiscal	119.120,35	0,39			
			3390.00 Aplicações Diretas		151.712,00	0,50			
000035	3390.14	99	Diárias - Civil	Fiscal	550,00	0,00			
000036	3390.30	99	Material de Consumo	Fiscal	14.399,00	0,05			
000037	3390.36	99	Outros Serviços de Terceiros - Pessoa Física	Fiscal	18.893,00	0,06			
000038	3390.39	99	Outros Serviços de Terceiros - Pessoa Jurídica	Fiscal	117.870,00	0,39			
	Pessoal e Encargos Sociais	Juros e Encargos da Dívida	Outras Despesas Correntes	Investimentos	Inversões Financeiras	Amortização da Dívida	Reserva de Contigência		
Fiscal:	119.120,35		151.712,00					270.832,35	0,89
Seguridade:								0,00	0,00
Total:	119.120,35		151.712,00					270.832,35	0,89



Prefeitura Municipal de Baía Da Traição

Secretaria de Finanças

Departamento de Contabilidade - Orçamento-Programa de 2020 - R\$ 1,00

Quadro Detalhado da Despesa Fixada por Unidade Orçamentária, Ações, Fonte de Recurso, Modalidade de Aplicação e Elemento de Despesa - Q.D.D.

Classificação Institucional Funcional Programática				Dotação	
Fonte de Recurso/Modalidade de Aplicação/Elemento de Despesa		Esfera		Orçamentária	%
02.050	Secretaria Municipal de Educação			13.170.610,39	43,41
12 361 0018	1006 AQUISIÇÃO DE VEICULOS PARA O TRANSPORTE DE ALUNOS			385.436,00	1,27
	Objetivo: AQUISIÇÃO DE VEICULOS PARA O TRANSPORTE DE ALUNOS				
	1113 Transferências do FUNDEB 40%			250.000,00	0,82
	4490.00 Aplicações Diretas			250.000,00	0,82
000124	4490.52 99 Equipamentos e Material Permanente	Fiscal		250.000,00	0,82
	1125 Transferências de Convênios ou de Contratos de Repasse vinculados à Educação			135.436,00	0,45
	4490.00 Aplicações Diretas			135.436,00	0,45
000125	4490.52 99 Equipamentos e Material Permanente	Fiscal		135.436,00	0,45
12 361 0018	1008 REEQUIPAGEM DE UNIDADES ESCOLAR			424.620,00	1,40
	Objetivo: REEQUIPAGEM DE UNIDADES ESCOLAR				
	1111 Receitas de Impostos e de Transferência de Impostos - Educação			120.000,00	0,40
	4490.00 Aplicações Diretas			120.000,00	0,40
000130	4490.52 99 Equipamentos e Material Permanente	Fiscal		120.000,00	0,40
	1113 Transferências do FUNDEB 40%			4.620,00	0,02
	4490.00 Aplicações Diretas			4.620,00	0,02
000132	4490.52 99 Equipamentos e Material Permanente	Fiscal		4.620,00	0,02
	1124 Outras Transferências de Recursos do FNDE			300.000,00	0,99
	4490.00 Aplicações Diretas			300.000,00	0,99
000400	4490.52 99 Equipamentos e Material Permanente	Fiscal		300.000,00	0,99
12 361 0022	1009 CONSTRUÇÃO, AMPLIAÇÃO OU REFORMA DE UNIDADES ESCOLAR			481.789,00	1,59
	Objetivo: CONSTRUÇÃO, AMPLIAÇÃO OU REFORMA DE UNIDADES ESCOLAR				
	1111 Receitas de Impostos e de Transferência de Impostos - Educação			200.000,00	0,66
	4490.00 Aplicações Diretas			200.000,00	0,66
000217	4490.51 99 Obras e Instalações	Fiscal		200.000,00	0,66
	1113 Transferências do FUNDEB 40%			245.984,00	0,81
	4490.00 Aplicações Diretas			245.984,00	0,81
000218	4490.51 99 Obras e Instalações	Fiscal		245.984,00	0,81
	1510 Outras Transferências de Convênios ou Contratos de Repasse da União			35.805,00	0,12
	4490.00 Aplicações Diretas			35.805,00	0,12
000223	4490.51 99 Obras e Instalações	Fiscal		35.805,00	0,12
12 365 0023	1011 CONSTRUÇÃO AMPLIAÇÃO E REEQUIPAGEM DE PREDIOS P/ CRECHE E PRÉ-ESCOLAS			192.708,00	0,64
	Objetivo: CONSTRUÇÃO AMPLIAÇÃO E REEQUIPAGEM DE PREDIOS P/ CRECHE E PRÉ-ESCOLAS				
	1113 Transferências do FUNDEB 40%			104.944,00	0,35
	4490.00 Aplicações Diretas			104.944,00	0,35
000232	4490.51 99 Obras e Instalações	Fiscal		73.181,00	0,24
000339	4490.52 99 Equipamentos e Material Permanente	Fiscal		31.763,00	0,10
	1125 Transferências de Convênios ou de Contratos de Repasse vinculados à Educação			87.764,00	0,29
	4490.00 Aplicações Diretas			87.764,00	0,29
000340	4490.51 99 Obras e Instalações	Fiscal		87.764,00	0,29
12 361 0018	1029 AQUISIÇÃO DE VEÍCULOS PARA EDUCAÇÃO			40.000,00	0,13
	Objetivo: AQUISIÇÃO DE VEÍCULOS PARA EDUCAÇÃO				
	1111 Receitas de Impostos e de Transferência de Impostos - Educação			40.000,00	0,13
	4490.00 Aplicações Diretas			40.000,00	0,13
000393	4490.52 99 Equipamentos e Material Permanente	Fiscal		40.000,00	0,13
12 122 0018	2016 MANUTENÇÃO DO CONSELHO MUNICIPAL DE EDUCAÇÃO			15.407,00	0,05
	Objetivo: MANUTENÇÃO DO CONSELHO MUNICIPAL DE EDUCAÇÃO				
	1111 Receitas de Impostos e de Transferência de Impostos - Educação			15.407,00	0,05



Prefeitura Municipal de Baía Da Traição

Secretaria de Finanças

Departamento de Contabilidade - Orçamento-Programa de 2020 - R\$ 1,00

Quadro Detalhado da Despesa Fixada por Unidade Orçamentária, Ações, Fonte de Recurso, Modalidade de Aplicação e Elemento de Despesa - Q.D.D.

Classificação Institucional Funcional Programática			Dotação	%
Fonte de Recurso/Modalidade de Aplicação/Elemento de Despesa		Esfera	Orçamentária	
02.050	Secretaria Municipal de Educação		13.170.610,39	43,41
	3190.00 Aplicações Diretas		954,00	0,00
000114	3190.11 99 Vencimentos e Vantagens Fixas - Pessoal Civil	Fiscal	954,00	0,00
	3390.00 Aplicações Diretas		14.453,00	0,05
000115	3390.14 99 Diárias - Civil	Fiscal	908,00	0,00
000117	3390.30 99 Material de Consumo	Fiscal	10.659,00	0,04
000118	3390.36 99 Outros Serviços de Terceiros - Pessoa Física	Fiscal	454,00	0,00
000120	3390.39 99 Outros Serviços de Terceiros - Pessoa Jurídica	Fiscal	2.432,00	0,01
12 361 0018 2017	MANUTENÇÃO DAS ATIVIDADES DE ENSINO FUNDAMENTAL - MDE		543.491,79	1,79
	Objetivo: MANUTENÇÃO DAS ATIVIDADES DE ENSINO FUNDAMENTAL - MDE			
	1111 Receitas de Impostos e de Transferência de Impostos - Educação		543.491,79	1,79
	3190.00 Aplicações Diretas		454.639,79	1,50
000133	3190.04 99 Contratação por Tempo Determinado	Fiscal	57.173,00	0,19
000134	3190.11 99 Vencimentos e Vantagens Fixas - Pessoal Civil	Fiscal	263.081,79	0,87
000136	3190.13 99 Obrigações Patronais	Fiscal	134.385,00	0,44
	3390.00 Aplicações Diretas		85.675,00	0,28
000137	3390.14 99 Diárias - Civil	Fiscal	581,00	0,00
000138	3390.30 99 Material de Consumo	Fiscal	33.043,00	0,11
000139	3390.32 99 Material de Distribuição Gratuita	Fiscal	5.663,00	0,02
000140	3390.36 99 Outros Serviços de Terceiros - Pessoa Física	Fiscal	8.036,00	0,03
000142	3390.39 99 Outros Serviços de Terceiros - Pessoa Jurídica	Fiscal	33.450,00	0,11
000143	3390.47 99 Obrigações Tributárias e Contributivas	Fiscal	2.769,00	0,01
000144	3390.92 99 Despesas de Exercícios Anteriores	Fiscal	2.133,00	0,01
	4490.00 Aplicações Diretas		3.177,00	0,01
000145	4490.52 99 Equipamentos e Material Permanente	Fiscal	3.177,00	0,01
12 361 0018 2018	MANUTENÇÃO DAS ATIVIDADES DO ENSINO BÁSICO - FUNDEB		6.042.567,00	19,91
	Objetivo: MANUTENÇÃO DAS ATIVIDADES DO ENSINO BÁSICO - FUNDEB			
	1112 Transferências do FUNDEB 60%		6.042.567,00	19,91
	3190.00 Aplicações Diretas		6.042.567,00	19,91
000147	3190.04 99 Contratação por Tempo Determinado	Fiscal	1.923.908,00	6,34
000148	3190.11 99 Vencimentos e Vantagens Fixas - Pessoal Civil	Fiscal	3.010.453,00	9,92
000149	3190.13 99 Obrigações Patronais	Fiscal	1.108.206,00	3,65
12 361 0018 2020	MANUTENÇÃO DAS ATIVIDADES DO ENSINO BÁSICO - FUNDEB		3.242.832,60	10,69
	Objetivo: MANUTENÇÃO DAS ATIVIDADES DO ENSINO BÁSICO - FUNDEB			
	1113 Transferências do FUNDEB 40%		3.242.832,60	10,69
	3190.00 Aplicações Diretas		2.187.683,60	7,21
000157	3190.04 99 Contratação por Tempo Determinado	Fiscal	917.688,60	3,02
000158	3190.11 99 Vencimentos e Vantagens Fixas - Pessoal Civil	Fiscal	945.923,00	3,12
000159	3190.13 99 Obrigações Patronais	Fiscal	324.072,00	1,07
	3390.00 Aplicações Diretas		1.045.682,00	3,45
000160	3390.14 99 Diárias - Civil	Fiscal	3.663,00	0,01
000161	3390.30 99 Material de Consumo	Fiscal	688.389,00	2,27
000162	3390.36 99 Outros Serviços de Terceiros - Pessoa Física	Fiscal	15.657,00	0,05
000163	3390.39 99 Outros Serviços de Terceiros - Pessoa Jurídica	Fiscal	253.484,00	0,84
000164	3390.47 99 Obrigações Tributárias e Contributivas	Fiscal	84.489,00	0,28
	4490.00 Aplicações Diretas		9.467,00	0,03
000165	4490.52 99 Equipamentos e Material Permanente	Fiscal	9.467,00	0,03
12 361 0018 2021	MANUT. DE ATIVIDADES DO ENSINO - RECURSOS QSE		354.860,00	1,17
	Objetivo: MANUT. DE ATIVIDADES DO ENSINO - RECURSOS QSE			
	1120 Transferência do Salário-Educação		354.860,00	1,17
	3390.00 Aplicações Diretas		322.492,00	1,06



Prefeitura Municipal de Baía Da Traição

Secretaria de Finanças

Departamento de Contabilidade - Orçamento-Programa de 2020 - R\$ 1,00

Quadro Detalhado da Despesa Fixada por Unidade Orçamentária, Ações, Fonte de Recurso, Modalidade de Aplicação e Elemento de Despesa - Q.D.D.

Classificação Institucional Funcional Programática				Dotação	
Fonte de Recurso/Modalidade de Aplicação/Elemento de Despesa			Esfera	Orçamentária	%
02.050	Secretaria Municipal de Educação			13.170.610,39	43,41
000167	3390.30 99	Material de Consumo	Fiscal	193.082,00	0,64
000169	3390.36 99	Outros Serviços de Terceiros - Pessoa Física	Fiscal	118.862,00	0,39
000170	3390.39 99	Outros Serviços de Terceiros - Pessoa Jurídica	Fiscal	10.548,00	0,03
	4490.00	Aplicações Diretas		32.368,00	0,11
000174	4490.52 99	Equipamentos e Material Permanente	Fiscal	32.368,00	0,11
12 361 0019	2022	MANUTENÇÃO DO PROGRAMA DE ALIMENTAÇÃO ESCOLAR (PNAE)		392.998,00	1,30
		Objetivo: MANUTENÇÃO DO PROGRAMA DE ALIMENTAÇÃO ESCOLAR (PNAE)			
	1001	Recursos Ordinários		70.000,00	0,23
	3390.00	Aplicações Diretas		70.000,00	0,23
000182	3390.30 99	Material de Consumo	Fiscal	70.000,00	0,23
	1122	Transferências de Recursos do FNDE Referentes ao Programa Nacional de Alimentação Escolar (PNAE)		322.998,00	1,06
	3390.00	Aplicações Diretas		322.998,00	1,06
000185	3390.30 99	Material de Consumo	Fiscal	322.998,00	1,06
12 361 0020	2023	MANUT. DO PROGRAMA DE APOIO AO TRANSPORTE DO ESCOLAR		745.260,00	2,46
		Objetivo: MANUT. DO PROGRAMA DE APOIO AO TRANSPORTE DO ESCOLAR			
	1111	Receitas de Impostos e de Transferência de Impostos - Educação		126.395,00	0,42
	3390.00	Aplicações Diretas		126.395,00	0,42
000189	3390.30 99	Material de Consumo	Fiscal	75.984,00	0,25
000190	3390.36 99	Outros Serviços de Terceiros - Pessoa Física	Fiscal	36.599,00	0,12
000191	3390.39 99	Outros Serviços de Terceiros - Pessoa Jurídica	Fiscal	13.812,00	0,05
	1113	Transferências do FUNDEB 40%		180.000,00	0,59
	3390.00	Aplicações Diretas		180.000,00	0,59
000192	3390.36 99	Outros Serviços de Terceiros - Pessoa Física	Fiscal	180.000,00	0,59
	1123	Transferências de Recursos do FNDE Referentes ao Programa Nacional de Apoio ao Transporte Escolar (P		314.080,00	1,04
	3390.00	Aplicações Diretas		314.080,00	1,04
000193	3390.30 99	Material de Consumo	Fiscal	74.802,00	0,25
000195	3390.36 99	Outros Serviços de Terceiros - Pessoa Física	Fiscal	236.737,00	0,78
000197	3390.39 99	Outros Serviços de Terceiros - Pessoa Jurídica	Fiscal	2.541,00	0,01
	1125	Transferências de Convênios ou de Contratos de Repasse vinculados à Educação		124.785,00	0,41
	3390.00	Aplicações Diretas		124.785,00	0,41
000357	3390.30 99	Material de Consumo	Fiscal	11.000,00	0,04
000395	3390.36 99	Outros Serviços de Terceiros - Pessoa Física	Fiscal	113.785,00	0,38
12 361 0021	2024	MANUTENÇÃO DO PROGRAMA DINHEIRO DIRETO NA ESCOLA - PDDE		2.560,00	0,01
		Objetivo: MANUTENÇÃO DO PROGRAMA DINHEIRO DIRETO NA ESCOLA - PDDE			
	1121	Transferências de Recursos do FNDE Referentes ao Programa Dinheiro Direto na Escola (PDDE)		2.560,00	0,01
	3390.00	Aplicações Diretas		2.560,00	0,01
000200	3390.30 99	Material de Consumo	Fiscal	1.100,00	0,00
000201	3390.36 99	Outros Serviços de Terceiros - Pessoa Física	Fiscal	1.460,00	0,00
12 361 0021	2025	MANUTENÇÃO DE PROGRAMAS DO FNDE		172.674,00	0,57
		Objetivo: MANUTENÇÃO DE PROGRAMAS DO FNDE			
	1124	Outras Transferências de Recursos do FNDE		172.674,00	0,57
	3190.00	Aplicações Diretas		59.973,00	0,20
000204	3190.04 99	Contratação por Tempo Determinado	Fiscal	59.973,00	0,20
	3390.00	Aplicações Diretas		102.838,00	0,34
000205	3390.04 99	Contratação por Tempo Determinado	Fiscal	31.435,00	0,10
000206	3390.14 99	Diárias - Civil	Fiscal	1.906,00	0,01
000209	3390.30 99	Material de Consumo	Fiscal	20.710,00	0,07
000210	3390.36 99	Outros Serviços de Terceiros - Pessoa Física	Fiscal	21.300,00	0,07



Prefeitura Municipal de Baía Da Traição

Secretaria de Finanças

Departamento de Contabilidade - Orçamento-Programa de 2020 - R\$ 1,00

Quadro Detalhado da Despesa Fixada por Unidade Orçamentária, Ações, Fonte de Recurso, Modalidade de Aplicação e Elemento de Despesa - Q.D.D.

Classificação Institucional Funcional Programática									
Fonte de Recurso/Modalidade de Aplicação/Elemento de Despesa				Esfera		Dotação Orçamentária			%
02.050	Secretaria Municipal de Educação					13.170.610,39			43,41
000211	3390.39	99	Outros Serviços de Terceiros - Pessoa Jurídica	Fiscal		21.066,00			0,07
000213	3390.92	99	Despesas de Exercícios Anteriores	Fiscal		869,00			0,00
000214	3390.93	99	Indenizações e Restituições	Fiscal		5.552,00			0,02
	4490.00		Aplicações Diretas			9.863,00			0,03
000215	4490.52	99	Equipamentos e Material Permanente	Fiscal		9.863,00			0,03
12	361	2002	2030 MANUTENÇÃO DAS ATIVIDADES DO PROJOVEM			133.407,00			0,44
			1124 Outras Transferências de Recursos do FNDE			133.407,00			0,44
			3190.00 Aplicações Diretas			91.097,00			0,30
000360	3190.04	99	Contratação por Tempo Determinado	Fiscal		52.694,00			0,17
000361	3190.11	99	Vencimentos e Vantagens Fixas - Pessoal Civil	Fiscal		12.100,00			0,04
000362	3190.13	99	Obrigações Patronais	Fiscal		26.303,00			0,09
			3390.00 Aplicações Diretas			42.310,00			0,14
000363	3390.30	99	Material de Consumo	Fiscal		27.794,00			0,09
000364	3390.36	99	Outros Serviços de Terceiros - Pessoa Física	Fiscal		6.050,00			0,02
000365	3390.39	99	Outros Serviços de Terceiros - Pessoa Jurídica	Fiscal		2.368,00			0,01
000181	3390.48	99	Outros Auxílios Financeiros a Pessoas Físicas	Seguridade		6.098,00			0,02
	Pessoal e Encargos Sociais	Juros e Encargos da Dívida	Outras Despesas Correntes	Investimentos	Inversões Financeiras	Amortização da Dívida	Reserva de Contingência		
Fiscal:	8.836.914,39		2.748.170,00	1.579.428,00				13.164.512,39	43,39
Seguridade:			6.098,00					6.098,00	0,02
Total:	8.836.914,39		2.754.268,00	1.579.428,00				13.170.610,39	43,41



Prefeitura Municipal de Baía Da Traição

Secretaria de Finanças

Departamento de Contabilidade - Orçamento-Programa de 2020 - R\$ 1,00

Quadro Detalhado da Despesa Fixada por Unidade Orçamentária, Ações, Fonte de Recurso, Modalidade de Aplicação e Elemento de Despesa - Q.D.D.

Classificação Institucional Funcional Programática			Dotação	%
Fonte de Recurso/Modalidade de Aplicação/Elemento de Despesa		Esfera	Orçamentária	
02.060	Secretaria Municipal de Infra-Estrutura e Desenv. Urbano		3.138.711,00	10,34
15 451 0025	0006 DESAPROPRIAÇÃO DE IMOVEIS P/ ABERTURA DE RUAS E AVENIDAS		55.000,00	0,18
	Objetivo: DESAPROPRIAÇÃO DE IMOVEIS P/ ABERTURA DE RUAS E AVENIDAS			
	1001 Recursos Ordinários		55.000,00	0,18
	4490.00 Aplicações Diretas		55.000,00	0,18
000097 4490.61 99	Aquisição de Imóveis	Fiscal	55.000,00	0,18
15 451 0025	1012 CONSTRUÇÃO DE PAREDÃO PARA PROTEÇÃO DA ORLA MARITIMA		50.000,00	0,16
	Objetivo: CONSTRUÇÃO DE PAREDÃO PARA PROTEÇÃO DA ORLA MARITIMA			
	1001 Recursos Ordinários		50.000,00	0,16
	4490.00 Aplicações Diretas		50.000,00	0,16
000104 4490.51 99	Obras e Instalações	Fiscal	50.000,00	0,16
15 451 0025	1013 AMPLIAÇÃO E REFORMA DE PROPRIOS PÚBLICOS		22.000,00	0,07
	Objetivo: AMPLIAÇÃO E REFORMA DE PROPRIOS PÚBLICOS			
	1001 Recursos Ordinários		22.000,00	0,07
	4490.00 Aplicações Diretas		22.000,00	0,07
000110 4490.51 99	Obras e Instalações	Fiscal	22.000,00	0,07
15 451 0025	1014 CONSTRUÇÃO E AMPLIAÇÃO DE PRAÇAS PÚBLICAS E CALÇADOS		100.000,00	0,33
	Objetivo: CONSTRUÇÃO E AMPLIAÇÃO DE PRAÇAS PÚBLICAS			
	1001 Recursos Ordinários		100.000,00	0,33
	4490.00 Aplicações Diretas		100.000,00	0,33
000112 4490.51 99	Obras e Instalações	Fiscal	100.000,00	0,33
15 451 0025	1016 PAVIMENTAÇÃO DE RUAS E AVENIDAS		750.000,00	2,47
	Objetivo: PAVIMENTAÇÃO DE RUAS E AVENIDAS			
	1001 Recursos Ordinários		150.000,00	0,49
	4490.00 Aplicações Diretas		150.000,00	0,49
000119 4490.51 99	Obras e Instalações	Fiscal	150.000,00	0,49
	1510 Outras Transferências de Convênios ou Contratos de Repasse da União		600.000,00	1,98
	4490.00 Aplicações Diretas		600.000,00	1,98
000121 4490.51 99	Obras e Instalações	Fiscal	600.000,00	1,98
15 451 0025	1017 ATERRO E DRENAGEM DE AREA DE VARZEA		56.189,00	0,19
	Objetivo: ATERRO E DRENAGEM DE AREA DE VARZEA			
	1001 Recursos Ordinários		16.500,00	0,05
	4490.00 Aplicações Diretas		16.500,00	0,05
000123 4490.51 99	Obras e Instalações	Fiscal	16.500,00	0,05
	1510 Outras Transferências de Convênios ou Contratos de Repasse da União		39.689,00	0,13
	4490.00 Aplicações Diretas		39.689,00	0,13
000126 4490.51 99	Obras e Instalações	Fiscal	39.689,00	0,13
17 512 0025	1018 IMPLANTAÇÃO E/OU MELHORIA DO SISTEMA DE ESGOTOS E GALERIAS		72.518,00	0,24
	Objetivo: IMPLANTAÇÃO E/OU MELHORIA DO SISTEMA DE ESGOTOS E GALERIAS			
	1001 Recursos Ordinários		11.000,00	0,04
	4490.00 Aplicações Diretas		11.000,00	0,04
000129 4490.51 99	Obras e Instalações	Fiscal	11.000,00	0,04
	1510 Outras Transferências de Convênios ou Contratos de Repasse da União		61.518,00	0,20
	4490.00 Aplicações Diretas		61.518,00	0,20
000131 4490.51 99	Obras e Instalações	Fiscal	61.518,00	0,20
17 512 0025	1019 CONSTRUÇÃO DE MODULOS SANITARIO		50.000,00	0,16
	Objetivo: CONSTRUÇÃO DE MODULOS SANITARIO			



Prefeitura Municipal de Baía Da Traição

Secretaria de Finanças

Departamento de Contabilidade - Orçamento-Programa de 2020 - R\$ 1,00

Quadro Detalhado da Despesa Fixada por Unidade Orçamentária, Ações, Fonte de Recurso, Modalidade de Aplicação e Elemento de Despesa - Q.D.D.

Classificação Institucional Funcional Programática					
Fonte de Recurso/Modalidade de Aplicação/Elemento de Despesa		Esfera	Dotação Orçamentária	%	
02.060	Secretaria Municipal de Infra-Estrutura e Desenv. Urbano		3.138.711,00	10,34	
	1001 Recursos Ordinários		50.000,00	0,16	
	4490.00 Aplicações Diretas		50.000,00	0,16	
000135	4490.51 99 Obras e Instalações	Fiscal	50.000,00	0,16	
25 752 0025	1020 IMPLANTAÇÃO E EXTENSÃO DE REDE DE ENERGIA ELETRICA		22.000,00	0,07	
	1001 Recursos Ordinários		22.000,00	0,07	
	4490.00 Aplicações Diretas		22.000,00	0,07	
000146	4490.51 99 Obras e Instalações	Fiscal	22.000,00	0,07	
26 782 0025	1021 CONTRUÇÃO DE PONTES E PASSAGENS MOLAHADAS		16.500,00	0,05	
	1001 Recursos Ordinários		16.500,00	0,05	
	4490.00 Aplicações Diretas		16.500,00	0,05	
000151	4490.51 99 Obras e Instalações	Fiscal	16.500,00	0,05	
15 451 0025	1025 Construção, Ampliação e Reforma de Espaços Públicos		47.942,00	0,16	
	Objetivo: Construção, Ampliação e Reforma de Espaços Públicos				
	1001 Recursos Ordinários		47.942,00	0,16	
	4490.00 Aplicações Diretas		47.942,00	0,16	
000356	4490.51 99 Obras e Instalações	Fiscal	47.942,00	0,16	
20 605 0025	1027 Construção, reforma e Ampliação de Mercado Público		390.000,00	1,29	
	Objetivo: Construção, reforma e Ampliação de Mercado Público				
	1001 Recursos Ordinários		30.000,00	0,10	
	4490.00 Aplicações Diretas		30.000,00	0,10	
000390	4490.51 99 Obras e Instalações	Seguridade	30.000,00	0,10	
	1510 Outras Transferências de Convênios ou Contratos de Repasse da União		360.000,00	1,19	
	4490.00 Aplicações Diretas		360.000,00	1,19	
000389	4490.51 99 Obras e Instalações	Seguridade	360.000,00	1,19	
15 451 0025	1028 Const./Ampl/Recuperação e Urbanização de Espaços para Estacionamento		60.000,00	0,20	
	Objetivo: Const./Ampl/Recuperação e Urbanização de Espaços para Estacionamento				
	1001 Recursos Ordinários		60.000,00	0,20	
	4490.00 Aplicações Diretas		60.000,00	0,20	
000392	4490.51 99 Obras e Instalações	Fiscal	60.000,00	0,20	
15 122 0003	1030 AQUISIÇÃO DE VEÍCULOS PARA A INFRA ESTRUTURA		16.245,00	0,05	
	Objetivo: AQUISIÇÃO DE VEÍCULOS PARA A INFRA ESTRUTURA				
	1001 Recursos Ordinários		16.245,00	0,05	
	4490.00 Aplicações Diretas		16.245,00	0,05	
000394	4490.52 99 Equipamentos e Material Permanente	Fiscal	16.245,00	0,05	
15 541 0025	1031 Const/Ref/Ampliação de Centro de Processamento de Resíduos Sólidos		80.000,00	0,26	
	Objetivo: Const/Ref/Ampliação de Centro de Processamento de Resíduos Sólidos				
	1001 Recursos Ordinários		80.000,00	0,26	
	4490.00 Aplicações Diretas		80.000,00	0,26	
000375	4490.51 99 Obras e Instalações	Fiscal	80.000,00	0,26	
15 122 0003	2027 MANUTENÇÃO DAS ATIVIDADES DA SECRETARIA DE INFRA-ESTRUTURA E DESENV URBANO		1.333.563,00	4,39	
	Objetivo: MANUTENÇÃO DAS ATIVIDADES DA SECRETARIA DE INFRA-ESTRUTURA E D3ESENS URBANO				
	1001 Recursos Ordinários		1.056.101,00	3,48	
	3190.00 Aplicações Diretas		492.884,00	1,62	
000082	3190.04 99 Contratação por Tempo Determinado	Fiscal	202.369,00	0,67	

**Prefeitura Municipal de Baía Da Traição**

Secretaria de Finanças

Departamento de Contabilidade - Orçamento-Programa de 2020 - R\$ 1,00

Quadro Detalhado da Despesa Fixada por Unidade Orçamentária, Ações, Fonte de Recurso, Modalidade de Aplicação e Elemento de Despesa - Q.D.D.

Classificação Institucional Funcional Programática					Dotação Orçamentária	%		
Fonte de Recurso/Modalidade de Aplicação/Elemento de Despesa				Esfera				
02.060	Secretaria Municipal de Infra-Estrutura e Desenv. Urbano				3.138.711,00	10,34		
000084	3190.11 99	Vencimentos e Vantagens Fixas - Pessoal Civil		Fiscal	290.515,00	0,96		
	3390.00	Aplicações Diretas			557.717,00	1,84		
000383	3390.14 99	Diárias - Civil		Fiscal	1.100,00	0,00		
000086	3390.30 99	Material de Consumo		Fiscal	313.198,00	1,03		
000089	3390.36 99	Outros Serviços de Terceiros - Pessoa Física		Fiscal	66.459,00	0,22		
000091	3390.39 99	Outros Serviços de Terceiros - Pessoa Jurídica		Fiscal	166.440,00	0,55		
000092	3390.92 99	Despesas de Exercícios Anteriores		Fiscal	8.614,00	0,03		
000094	3390.93 99	Indenizações e Restituições		Fiscal	1.906,00	0,01		
	4490.00	Aplicações Diretas			5.500,00	0,02		
000095	4490.52 99	Equipamentos e Material Permanente		Fiscal	5.500,00	0,02		
	1610	Contribuição de Intervenção no Domínio Econômico - CIDE			13.462,00	0,04		
	3390.00	Aplicações Diretas			13.462,00	0,04		
000341	3390.36 99	Outros Serviços de Terceiros - Pessoa Física		Fiscal	13.462,00	0,04		
	1620	Contribuição para o Custeio do Serviço de Iluminação Pública - COSIP			264.000,00	0,87		
	3390.00	Aplicações Diretas			264.000,00	0,87		
000366	3390.39 99	Outros Serviços de Terceiros - Pessoa Jurídica		Fiscal	264.000,00	0,87		
26 782 0026 2028	MANUTENÇÃO E CONSERVAÇÃO DAS ESTRADAS VICINAIS				16.754,00	0,06		
	1001	Recursos Ordinários			16.754,00	0,06		
	3390.00	Aplicações Diretas			16.754,00	0,06		
000171	3390.30 99	Material de Consumo		Fiscal	5.500,00	0,02		
000172	3390.36 99	Outros Serviços de Terceiros - Pessoa Física		Fiscal	1.725,00	0,01		
000173	3390.39 99	Outros Serviços de Terceiros - Pessoa Jurídica		Fiscal	9.529,00	0,03		
	Pessoal e Encargos Sociais	Juros e Encargos da Dívida	Outras Despesas Correntes	Investimentos	Inversões Financeiras	Amortização da Dívida	Reserva de Contigência	
Fiscal:	492.884,00		851.933,00	1.403.894,00			2.748.711,00	9,06
Seguridade:				390.000,00			390.000,00	1,29
Total:	492.884,00		851.933,00	1.793.894,00			3.138.711,00	10,34



Prefeitura Municipal de Baía Da Traição

Secretaria de Finanças

Departamento de Contabilidade - Orçamento-Programa de 2020 - R\$ 1,00

Quadro Detalhado da Despesa Fixada por Unidade Orçamentária, Ações, Fonte de Recurso, Modalidade de Aplicação e Elemento de Despesa - Q.D.D.

Classificação Institucional Funcional Programática		Fonte de Recurso/Modalidade de Aplicação/Elemento de Despesa		Esfera	Dotação Orçamentária	%			
02.070	Secretaria Municipal de Ação Social				390.913,00	1,29			
08	122	0003	2029 MANUTENÇÃO DA SECRETARIA DE AÇÃO SOCIAL		390.913,00	1,29			
			1001 Recursos Ordinários		390.913,00	1,29			
			3190.00 Aplicações Diretas		229.654,00	0,76			
000175	3190.04	99	Contratação por Tempo Determinado	Fiscal	50.389,00	0,17			
000176	3190.11	99	Vencimentos e Vantagens Fixas - Pessoal Civil	Fiscal	179.265,00	0,59			
			3390.00 Aplicações Diretas		158.259,00	0,52			
000177	3390.14	99	Diárias - Civil	Fiscal	2.475,00	0,01			
000178	3390.30	99	Material de Consumo	Fiscal	109.829,00	0,36			
000179	3390.36	99	Outros Serviços de Terceiros - Pessoa Física	Fiscal	21.401,00	0,07			
000180	3390.39	99	Outros Serviços de Terceiros - Pessoa Jurídica	Fiscal	24.554,00	0,08			
			4490.00 Aplicações Diretas		3.000,00	0,01			
000401	4490.52	99	Equipamentos e Material Permanente	Fiscal	3.000,00	0,01			
	Pessoal e Encargos Sociais	Juros e Encargos da Dívida	Outras Despesas Correntes	Investimentos	Inversões Financeiras	Amortização da Dívida	Reserva de Contingência		
Fiscal:	229.654,00		158.259,00	3.000,00				390.913,00	1,29
Seguridade:								0,00	0,00
Total:	229.654,00		158.259,00	3.000,00				390.913,00	1,29

**Prefeitura Municipal de Baía Da Traição**

Secretaria de Finanças

Departamento de Contabilidade - Orçamento-Programa de 2020 - R\$ 1,00

Quadro Detalhado da Despesa Fixada por Unidade Orçamentária, Ações, Fonte de Recurso, Modalidade de Aplicação e Elemento de Despesa - Q.D.D.

Classificação Institucional Funcional Programática		Esfera	Dotação Orçamentária	%		
Fonte de Recurso/Modalidade de Aplicação/Elemento de Despesa						
02.080	Secretaria Municipal de Agricultura		473.735,00	1,56		
20 601 0027	1032 Aquisição de Maquinas e Equipamentos p/ Agricultura		250.000,00	0,82		
	Objetivo: Aquisição de Maquinas e Equipamentos p/ Agricultura					
	1510 Outras Transferências de Convênios ou Contratos de Repasse da União		250.000,00	0,82		
	4490.00 Aplicações Diretas		250.000,00	0,82		
000403 4490.52 99	Equipamentos e Material Permanente	Fiscal	250.000,00	0,82		
08 244 0008	2042 MANUTENÇÃO DA SEC. DE AGRICULTURA		134.422,00	0,44		
	1001 Recursos Ordinários		134.422,00	0,44		
	3190.00 Aplicações Diretas		91.546,00	0,30		
000255 3190.11 99	Vencimentos e Vantagens Fixas - Pessoal Civil	Seguridade	91.546,00	0,30		
	3390.00 Aplicações Diretas		33.347,00	0,11		
000258 3390.30 99	Material de Consumo	Seguridade	1.583,00	0,01		
000260 3390.32 99	Material de Distribuição Gratuita	Seguridade	11.435,00	0,04		
000263 3390.36 99	Outros Serviços de Terceiros - Pessoa Física	Seguridade	6.988,00	0,02		
000264 3390.39 99	Outros Serviços de Terceiros - Pessoa Jurídica	Seguridade	6.988,00	0,02		
000265 3390.48 99	Outros Auxílios Financeiros a Pessoas Físicas	Seguridade	6.353,00	0,02		
	4490.00 Aplicações Diretas		9.529,00	0,03		
000266 4490.52 99	Equipamentos e Material Permanente	Seguridade	9.529,00	0,03		
20 606 0027	2043 ASSISTÊNCIA A PEQUENOS AGRICULTORES		89.313,00	0,29		
	1001 Recursos Ordinários		89.313,00	0,29		
	3390.00 Aplicações Diretas		89.313,00	0,29		
000268 3390.32 99	Material de Distribuição Gratuita	Fiscal	7.242,00	0,02		
000270 3390.36 99	Outros Serviços de Terceiros - Pessoa Física	Fiscal	70.000,00	0,23		
000273 3390.39 99	Outros Serviços de Terceiros - Pessoa Jurídica	Fiscal	5.718,00	0,02		
000274 3390.48 99	Outros Auxílios Financeiros a Pessoas Físicas	Fiscal	6.353,00	0,02		
	Pessoal e Juros e Outras Encargos Encargos Despesas Inversões Amortização Reserva Sociais da Dívida Correntes Investimentos Financeiras da Dívida de Contigência					
Fiscal:			89.313,00	250.000,00	339.313,00	1,12
Seguridade:	91.546,00		33.347,00	9.529,00	134.422,00	0,44
Total:	91.546,00		122.660,00	259.529,00	473.735,00	1,56



Prefeitura Municipal de Baía Da Traição

Secretaria de Finanças

Departamento de Contabilidade - Orçamento-Programa de 2020 - R\$ 1,00

Quadro Detalhado da Despesa Fixada por Unidade Orçamentária, Ações, Fonte de Recurso, Modalidade de Aplicação e Elemento de Despesa - Q.D.D.

Classificação Institucional Funcional Programática		Fonte de Recurso/Modalidade de Aplicação/Elemento de Despesa		Esfera	Dotação Orçamentária	%			
02.090	Secretaria Municipal de Assuntos Indígenas				122.900,00	0,40			
14	423	0007	2044 MANUTENÇÃO DAS ATIV DA SECRETÁRIA DE ASSUNTOS INDIGENA		122.900,00	0,40			
			1001 Recursos Ordinários		122.900,00	0,40			
			3190.00 Aplicações Diretas		80.850,00	0,27			
000275	3190.11	99	Vencimentos e Vantagens Fixas - Pessoal Civil	Fiscal	80.850,00	0,27			
			3390.00 Aplicações Diretas		35.697,00	0,12			
000276	3390.08	99	Outros Benefícios Assistenciais	Fiscal	5.336,00	0,02			
000277	3390.30	99	Material de Consumo	Fiscal	17.152,00	0,06			
000279	3390.36	99	Outros Serviços de Terceiros - Pessoa Física	Fiscal	4.950,00	0,02			
000280	3390.39	99	Outros Serviços de Terceiros - Pessoa Jurídica	Fiscal	8.259,00	0,03			
			4490.00 Aplicações Diretas		6.353,00	0,02			
000282	4490.52	99	Equipamentos e Material Permanente	Fiscal	6.353,00	0,02			
	Pessoal e Encargos Sociais	Juros e Encargos da Dívida	Outras Despesas Correntes	Investimentos	Inversões Financeiras	Amortização da Dívida	Reserva de Contingência		
Fiscal:	80.850,00		35.697,00	6.353,00				122.900,00	0,40
Seguridade:								0,00	0,00
Total:	80.850,00		35.697,00	6.353,00				122.900,00	0,40



Prefeitura Municipal de Baía Da Traição

Secretaria de Finanças

Departamento de Contabilidade - Orçamento-Programa de 2020 - R\$ 1,00

Quadro Detalhado da Despesa Fixada por Unidade Orçamentária, Ações, Fonte de Recurso, Modalidade de Aplicação e Elemento de Despesa - Q.D.D.

Classificação Institucional Funcional Programática		Fonte de Recurso/Modalidade de Aplicação/Elemento de Despesa		Esfera	Dotação Orçamentária	%			
02.100	Secretaria Municipal de Meio-ambiente e Rec. Hid.				97.674,00	0,32			
18	544	0003	2045 MAUT. DA SEC. DE MEIO AMBIENTE E RECURSOS HIDRICOS		97.674,00	0,32			
			1001 Recursos Ordinários		97.674,00	0,32			
			3190.00 Aplicações Diretas		76.543,00	0,25			
000283	3190.11	99	Vencimentos e Vantagens Fixas - Pessoal Civil	Fiscal	76.543,00	0,25			
			3390.00 Aplicações Diretas		14.778,00	0,05			
000284	3390.30	99	Material de Consumo	Fiscal	6.353,00	0,02			
000286	3390.36	99	Outros Serviços de Terceiros - Pessoa Física	Fiscal	7.623,00	0,03			
000287	3390.39	99	Outros Serviços de Terceiros - Pessoa Jurídica	Fiscal	802,00	0,00			
			4490.00 Aplicações Diretas		6.353,00	0,02			
000288	4490.52	99	Equipamentos e Material Permanente	Fiscal	6.353,00	0,02			
	Pessoal e Encargos Sociais	Juros e Encargos da Dívida	Outras Despesas Correntes	Investimentos	Inversões Financeiras	Amortização da Dívida	Reserva de Contigência		
Fiscal:	76.543,00		14.778,00	6.353,00				97.674,00	0,32
Seguridade:								0,00	0,00
Total:	76.543,00		14.778,00	6.353,00				97.674,00	0,32

**Prefeitura Municipal de Baía Da Traição**

Secretaria de Finanças

Departamento de Contabilidade - Orçamento-Programa de 2020 - R\$ 1,00

Quadro Detalhado da Despesa Fixada por Unidade Orçamentária, Ações, Fonte de Recurso, Modalidade de Aplicação e Elemento de Despesa - Q.D.D.

Classificação Institucional Funcional Programática		Esfera	Dotação Orçamentária	%					
Fonte de Recurso/Modalidade de Aplicação/Elemento de Despesa									
02.110	Secretaria Municipal de Turismo e Eventos		494.918,00	1,63					
13 392 0024	2046 MANUTENÇÃO DAS ATIVIDADES ARTISTICAS E CULTURAIS		122.484,00	0,40					
	1001 Recursos Ordinários		93.266,00	0,31					
	3190.00 Aplicações Diretas		12.375,00	0,04					
000290 3190.11 99	Vencimentos e Vantagens Fixas - Pessoal Civil	Fiscal	12.375,00	0,04					
	3390.00 Aplicações Diretas		80.891,00	0,27					
000291 3390.14 99	Diárias - Civil	Fiscal	2.541,00	0,01					
000292 3390.30 99	Material de Consumo	Fiscal	5.376,00	0,02					
000293 3390.36 99	Outros Serviços de Terceiros - Pessoa Física	Fiscal	28.835,00	0,10					
000295 3390.39 99	Outros Serviços de Terceiros - Pessoa Jurídica	Fiscal	44.139,00	0,15					
	1510 Outras Transferências de Convênios ou Contratos de Repasse da União		29.218,00	0,10					
	3390.00 Aplicações Diretas		29.218,00	0,10					
000298 3390.30 99	Material de Consumo	Fiscal	12.705,00	0,04					
000300 3390.36 99	Outros Serviços de Terceiros - Pessoa Física	Fiscal	16.513,00	0,05					
27 813 0028	2048 MANUTENÇÃO DAS ATIVIDADES DO TURISMO E LAZER LOCAL		372.434,00	1,23					
	1001 Recursos Ordinários		372.434,00	1,23					
	3190.00 Aplicações Diretas		128.326,00	0,42					
000311 3190.11 99	Vencimentos e Vantagens Fixas - Pessoal Civil	Fiscal	128.326,00	0,42					
	3390.00 Aplicações Diretas		244.108,00	0,80					
000313 3390.14 99	Diárias - Civil	Fiscal	4.331,00	0,01					
000314 3390.30 99	Material de Consumo	Fiscal	7.576,00	0,02					
000315 3390.36 99	Outros Serviços de Terceiros - Pessoa Física	Fiscal	22.201,00	0,07					
000317 3390.39 99	Outros Serviços de Terceiros - Pessoa Jurídica	Fiscal	210.000,00	0,69					
	Pessoal e Encargos Sociais	Juros e Encargos da Dívida	Outras Despesas Correntes	Investimentos	Inversões Financeiras	Amortização da Dívida	Reserva de Contigência		
Fiscal:	140.701,00		354.217,00					494.918,00	1,63
Seguridade:								0,00	0,00
Total:	140.701,00		354.217,00					494.918,00	1,63



Prefeitura Municipal de Baía Da Traição

Secretaria de Finanças

Departamento de Contabilidade - Orçamento-Programa de 2020 - R\$ 1,00

Quadro Detalhado da Despesa Fixada por Unidade Orçamentária, Ações, Fonte de Recurso, Modalidade de Aplicação e Elemento de Despesa - Q.D.D.

Classificação Institucional Funcional Programática				Dotação				
Fonte de Recurso/Modalidade de Aplicação/Elemento de Despesa			Esfera	Orçamentária	%			
02.130	Secretaria Municipal de Juventude Esporte e Lazer			202.433,00	0,67			
27	813	0028	2047 MANUTENÇÃO DE ATIVIDADES ESPORTIVAS COMUNITARIAS	202.433,00	0,67			
			1001 Recursos Ordinários	202.433,00	0,67			
			3190.00 Aplicações Diretas	120.000,00	0,40			
000405	3190.11	99	Vencimentos e Vantagens Fixas - Pessoal Civil	120.000,00	0,40			
			3390.00 Aplicações Diretas	82.433,00	0,27			
000406	3390.30	99	Material de Consumo	6.000,00	0,02			
000407	3390.31	99	Premiações Culturais, Artísticas, Científicas, Desportivas e Outras (6)(I)	25.000,00	0,08			
000306	3390.32	99	Material de Distribuição Gratuita	20.000,00	0,07			
000308	3390.36	99	Outros Serviços de Terceiros - Pessoa Física	31.433,00	0,10			
	Pessoal e Encargos Sociais	Juros e Encargos da Dívida	Outras Despesas Correntes	Inversões Financeiras	Amortização da Dívida	Reserva de Contingência		
Fiscal:	120.000,00		82.433,00				202.433,00	0,67
Seguridade:							0,00	0,00
Total:	120.000,00		82.433,00				202.433,00	0,67



Prefeitura Municipal de Baía Da Traição

Secretaria de Finanças

Departamento de Contabilidade - Orçamento-Programa de 2020 - R\$ 1,00

Quadro Detalhado da Despesa Fixada por Unidade Orçamentária, Ações, Fonte de Recurso, Modalidade de Aplicação e Elemento de Despesa - Q.D.D.

Classificação Institucional Funcional Programática		Fonte de Recurso/Modalidade de Aplicação/Elemento de Despesa		Esfera	Dotação Orçamentária	%			
02.140	Secretaria Municipal de Industria e Comércio				137.624,00	0,45			
23	605	0003	2053 Manutenção da Secretaria Municipal de Ind. e Comercio		137.624,00	0,45			
			Objetivo: Manutenção da Secretaria Municipal de Ind. e Comercio						
			1001 Recursos Ordinários		137.624,00	0,45			
			3190.00 Aplicações Diretas		111.789,00	0,37			
000377	3190.04	99	Contratação por Tempo Determinado	Fiscal	12.100,00	0,04			
000378	3190.11	99	Vencimentos e Vantagens Fixas - Pessoal Civil	Fiscal	99.689,00	0,33			
			3390.00 Aplicações Diretas		13.835,00	0,05			
000409	3390.14	99	Diárias - Civil	Fiscal	5.000,00	0,02			
000379	3390.30	99	Material de Consumo	Fiscal	1.906,00	0,01			
000208	3390.36	99	Outros Serviços de Terceiros - Pessoa Física	Fiscal	6.050,00	0,02			
000381	3390.39	99	Outros Serviços de Terceiros - Pessoa Jurídica	Fiscal	879,00	0,00			
			4490.00 Aplicações Diretas		12.000,00	0,04			
000410	4490.52	99	Equipamentos e Material Permanente	Fiscal	12.000,00	0,04			
	Pessoal e Encargos Sociais	Juros e Encargos da Dívida	Outras Despesas Correntes	Investimentos	Inversões Financeiras	Amortização da Dívida	Reserva de Contigência		
Fiscal:	111.789,00		13.835,00	12.000,00				137.624,00	0,45
Seguridade:								0,00	0,00
Total:	111.789,00		13.835,00	12.000,00				137.624,00	0,45



Prefeitura Municipal de Baía Da Traição

Secretaria de Finanças

Departamento de Contabilidade - Orçamento-Programa de 2020 - R\$ 1,00

Quadro Detalhado da Despesa Fixada por Unidade Orçamentária, Ações, Fonte de Recurso, Modalidade de Aplicação e Elemento de Despesa - Q.D.D.

Classificação Institucional Funcional Programática									
Fonte de Recurso/Modalidade de Aplicação/Elemento de Despesa			Esfera			Dotação Orçamentária			%
02.150	SECRETARIA DE COMUNICAÇÃO INSTITUCIONAL					70.000,00			0,23
24	131	0003	2054 Manutenção das Ativ. da Secretaria de comunicação Institucional			70.000,00			0,23
			Objetivo: Manutenção das Ativ. da Secretaria de comunicação Institucional						
			1001 Recursos Ordinários			70.000,00			0,23
			3190.00 Aplicações Diretas			55.000,00			0,18
000424	3190.04	99	Contratação por Tempo Determinado		Fiscal	5.000,00			0,02
000425	3190.11	99	Vencimentos e Vantagens Fixas - Pessoal Civil		Fiscal	50.000,00			0,16
			3390.00 Aplicações Diretas			15.000,00			0,05
000426	3390.30	99	Material de Consumo		Fiscal	5.000,00			0,02
000427	3390.36	99	Outros Serviços de Terceiros - Pessoa Física		Fiscal	5.000,00			0,02
000428	3390.39	99	Outros Serviços de Terceiros - Pessoa Jurídica		Fiscal	5.000,00			0,02
	Pessoal e Encargos Sociais	Juros e Encargos da Dívida	Outras Despesas Correntes	Investimentos	Inversões Financeiras	Amortização da Dívida	Reserva de Contigência		
Fiscal:	55.000,00		15.000,00					70.000,00	0,23
Seguridade:								0,00	0,00
Total:	55.000,00		15.000,00					70.000,00	0,23



Prefeitura Municipal de Baía Da Traição

Secretaria de Finanças

Departamento de Contabilidade - Orçamento-Programa de 2020 - R\$ 1,00

Quadro Detalhado da Despesa Fixada por Unidade Orçamentária, Ações, Fonte de Recurso, Modalidade de Aplicação e Elemento de Despesa - Q.D.D.

Classificação Institucional Funcional Programática		Fonte de Recurso/Modalidade de Aplicação/Elemento de Despesa		Esfera	Dotação Orçamentária	%			
02.160	SECRETARIA MUNICIPAL DE POLITICAS PÚBLICAS PARA AS MULHERES				70.000,00	0,23			
14	422	0003	2055 Manutenção das Ativ. da Secretaria de Políticas Públicas para as Mulheres		70.000,00	0,23			
			Objetivo: Manutenção das Ativ. da Secretaria de Políticas Públicas para as Mulheres						
			1001 Recursos Ordinários		70.000,00	0,23			
			3190.00 Aplicações Diretas		55.000,00	0,18			
000429	3190.04	99	Contratação por Tempo Determinado	Fiscal	5.000,00	0,02			
000430	3190.11	99	Vencimentos e Vantagens Fixas - Pessoal Civil	Fiscal	50.000,00	0,16			
			3390.00 Aplicações Diretas		15.000,00	0,05			
000431	3390.30	99	Material de Consumo	Fiscal	5.000,00	0,02			
000432	3390.36	99	Outros Serviços de Terceiros - Pessoa Física	Fiscal	5.000,00	0,02			
000433	3390.39	99	Outros Serviços de Terceiros - Pessoa Jurídica	Fiscal	5.000,00	0,02			
	Pessoal e Encargos Sociais	Juros e Encargos da Dívida	Outras Despesas Correntes	Investimentos	Inversões Financeiras	Amortização da Dívida	Reserva de Contigência		
Fiscal:	55.000,00		15.000,00					70.000,00	0,23
Seguridade:								0,00	0,00
Total:	55.000,00		15.000,00					70.000,00	0,23

**Prefeitura Municipal de Baía Da Traição**

Secretaria de Finanças

Departamento de Contabilidade - Orçamento-Programa de 2020 - R\$ 1,00

Quadro Detalhado da Despesa Fixada por Unidade Orçamentária, Ações, Fonte de Recurso, Modalidade de Aplicação e Elemento de Despesa - Q.D.D.

Classificação Institucional Funcional Programática		Esfera	Dotação Orçamentária	%					
Fonte de Recurso/Modalidade de Aplicação/Elemento de Despesa									
03.010	SAAE - SERV AUT. DE AGUA/ESGOTO		953.832,00	3,14					
28 271 0031	0007 CONTRIBUÇÃO PATRONAL AO INSS		86.309,00	0,28					
	1001 Recursos Ordinários		86.309,00	0,28					
	3190.00 Aplicações Diretas		86.309,00	0,28					
000337 3190.13 99	Obrigações Patronais	Seguridade	86.309,00	0,28					
15 451 0030	1024 REFORMA E AMPLIAÇÃO DA ETA		23.705,00	0,08					
	1001 Recursos Ordinários		23.705,00	0,08					
	4490.00 Aplicações Diretas		23.705,00	0,08					
000336 4490.51 99	Obras e Instalações	Fiscal	23.705,00	0,08					
04 122 0029	1026 Aquisição de Veículos para o SAAE		56.870,00	0,19					
	Objetivo: Aquisição de Veículos para o SAAE								
	1001 Recursos Ordinários		56.870,00	0,19					
	4490.00 Aplicações Diretas		56.870,00	0,19					
000387 4490.52 99	Equipamentos e Material Permanente	Fiscal	56.870,00	0,19					
04 122 0029	2049 MANUTENÇÃO DAS ATIVIDADES ADMINISTRATIVAS DO SAAE		576.436,00	1,90					
	1001 Recursos Ordinários		576.436,00	1,90					
	3190.00 Aplicações Diretas		297.475,00	0,98					
000323 3190.04 99	Contratação por Tempo Determinado	Fiscal	46.754,00	0,15					
000325 3190.11 99	Vencimentos e Vantagens Fixas - Pessoal Civil	Fiscal	237.448,00	0,78					
000326 3190.13 99	Obrigações Patronais	Fiscal	13.273,00	0,04					
	3390.00 Aplicações Diretas		275.530,00	0,91					
000385 3390.14 99	Diárias - Civil	Fiscal	619,00	0,00					
000327 3390.30 99	Material de Consumo	Fiscal	43.523,00	0,14					
000328 3390.36 99	Outros Serviços de Terceiros - Pessoa Física	Fiscal	102.358,00	0,34					
000329 3390.39 99	Outros Serviços de Terceiros - Pessoa Jurídica	Fiscal	129.030,00	0,43					
	4490.00 Aplicações Diretas		3.431,00	0,01					
000330 4490.52 99	Equipamentos e Material Permanente	Fiscal	3.431,00	0,01					
04 122 0030	2050 MANUTENÇÃO DA ESTAÇÃO DE TRATAMENTO D'ÁGUA - ETA		210.512,00	0,69					
	1001 Recursos Ordinários		210.512,00	0,69					
	3190.00 Aplicações Diretas		56.129,00	0,18					
000331 3190.11 99	Vencimentos e Vantagens Fixas - Pessoal Civil	Fiscal	56.129,00	0,18					
	3390.00 Aplicações Diretas		153.800,00	0,51					
000332 3390.30 99	Material de Consumo	Fiscal	124.286,00	0,41					
000333 3390.36 99	Outros Serviços de Terceiros - Pessoa Física	Fiscal	2.244,00	0,01					
000334 3390.39 99	Outros Serviços de Terceiros - Pessoa Jurídica	Fiscal	27.270,00	0,09					
	4490.00 Aplicações Diretas		583,00	0,00					
000335 4490.52 99	Equipamentos e Material Permanente	Fiscal	583,00	0,00					
	Pessoal e Encargos Sociais	Juros e Encargos da Dívida	Outras Despesas Correntes	Investimentos	Inversões Financeiras	Amortização da Dívida	Reserva de Contingência		
Fiscal:	353.604,00		429.330,00	84.589,00			867.523,00	2,86	
Seguridade:	86.309,00						86.309,00	0,28	
Total:	439.913,00		429.330,00	84.589,00			953.832,00	3,14	



Prefeitura Municipal de Baía Da Traição

Secretaria de Finanças

Departamento de Contabilidade - Orçamento-Programa de 2020 - R\$ 1,00

Quadro Detalhado da Despesa Fixada por Unidade Orçamentária, Ações, Fonte de Recurso, Modalidade de Aplicação e Elemento de Despesa - Q.D.D.

Classificação Institucional Funcional Programática			Dotação	%
Fonte de Recurso/Modalidade de Aplicação/Elemento de Despesa		Esfera	Orçamentária	
04.010	Fundo Municipal de Saúde		6.411.944,89	21,13
10 301 0012	1003 REEQUIPAGEM DAS UNIDADES DE SAÚDE		365.000,00	1,20
	Objetivo: REEQUIPAGEM DAS UNIDADES DE SAÚDE			
	1211 Receitas de Impostos e de Transferência de Impostos - Saúde		10.000,00	0,03
	4490.00 Aplicações Diretas		10.000,00	0,03
000044 4490.52 99	Equipamentos e Material Permanente	Seguridade	10.000,00	0,03
	1215 Transferências Fundo a Fundo de Recursos do SUS provenientes do Governo Federal - Bloco de Investime		255.000,00	0,84
	3390.00 Aplicações Diretas		5.000,00	0,02
000412 3390.39 99	Outros Serviços de Terceiros - Pessoa Jurídica	Seguridade	5.000,00	0,02
	4490.00 Aplicações Diretas		250.000,00	0,82
000396 4490.52 99	Equipamentos e Material Permanente	Seguridade	250.000,00	0,82
	1220 Transferências de Convênios ou de Contratos de Repasse vinculados à Saúde		100.000,00	0,33
	4490.00 Aplicações Diretas		100.000,00	0,33
000343 4490.52 99	Equipamentos e Material Permanente	Fiscal	100.000,00	0,33
10 301 0014	1004 AQUISIÇÃO DE VEICULO P/ATENDIMENTO A SAÚDE DO MUNICIPIO		333.050,00	1,10
	Objetivo: AQUISIÇÃO DE VEICULO P/ATENDIMENTO A SAÚDE DO MUNICIPIO			
	1211 Receitas de Impostos e de Transferência de Impostos - Saúde		28.050,00	0,09
	4490.00 Aplicações Diretas		28.050,00	0,09
000069 4490.52 99	Equipamentos e Material Permanente	Seguridade	28.050,00	0,09
	1215 Transferências Fundo a Fundo de Recursos do SUS provenientes do Governo Federal - Bloco de Investime		305.000,00	1,01
	3390.00 Aplicações Diretas		5.000,00	0,02
000414 3390.39 99	Outros Serviços de Terceiros - Pessoa Jurídica	Fiscal	5.000,00	0,02
	4490.00 Aplicações Diretas		300.000,00	0,99
000397 4490.52 99	Equipamentos e Material Permanente	Seguridade	300.000,00	0,99
10 301 0017	1005 CONSTRUÇÃO, AMPLIAÇÃO E REFORMA DAS UNIDADES DE SAÚDE		1.055.000,00	3,48
	Objetivo: CONSTRUÇÃO, AMPLIAÇÃO E REFORMA DAS UNIDADES DE SAÚDE			
	1211 Receitas de Impostos e de Transferência de Impostos - Saúde		300.000,00	0,99
	4490.00 Aplicações Diretas		300.000,00	0,99
000105 4490.51 99	Obras e Instalações	Seguridade	300.000,00	0,99
	1215 Transferências Fundo a Fundo de Recursos do SUS provenientes do Governo Federal - Bloco de Investime		755.000,00	2,49
	3390.00 Aplicações Diretas		5.000,00	0,02
000416 3390.39 99	Outros Serviços de Terceiros - Pessoa Jurídica	Fiscal	5.000,00	0,02
	4490.00 Aplicações Diretas		750.000,00	2,47
000380 4490.51 99	Obras e Instalações	Seguridade	750.000,00	2,47
10 125 0003	2006 MANUTENÇÃO DO CONSELHO MUNICIPAL DE SAÚDE		7.497,00	0,02
	Objetivo: MANUTENÇÃO DO CONSELHO MUNICIPAL DE SAÚDE			
	1211 Receitas de Impostos e de Transferência de Impostos - Saúde		7.497,00	0,02
	3390.00 Aplicações Diretas		7.497,00	0,02
000040 3390.14 99	Diárias - Civil	Fiscal	636,00	0,00
000041 3390.30 99	Material de Consumo	Fiscal	2.795,00	0,01
000042 3390.36 99	Outros Serviços de Terceiros - Pessoa Física	Fiscal	2.541,00	0,01
000043 3390.39 99	Outros Serviços de Terceiros - Pessoa Jurídica	Fiscal	1.525,00	0,00
10 301 0012	2007 MANUTENÇÃO DOS SERVIÇOS PÚBLICOS DE SAÚDE		1.888.884,89	6,23
	Objetivo: MANUTENÇÃO DOS SERVIÇOS PÚBLICOS DE SAÚDE			
	1211 Receitas de Impostos e de Transferência de Impostos - Saúde		1.888.884,89	6,23
	3190.00 Aplicações Diretas		1.274.767,89	4,20
000046 3190.04 99	Contratação por Tempo Determinado	Seguridade	457.367,00	1,51
000047 3190.11 99	Vencimentos e Vantagens Fixas - Pessoal Civil	Seguridade	537.436,00	1,77



Prefeitura Municipal de Baía Da Traição

Secretaria de Finanças

Departamento de Contabilidade - Orçamento-Programa de 2020 - R\$ 1,00

Quadro Detalhado da Despesa Fixada por Unidade Orçamentária, Ações, Fonte de Recurso, Modalidade de Aplicação e Elemento de Despesa - Q.D.D.

Classificação Institucional Funcional Programática			Esfera	Dotação Orçamentária	%
Fonte de Recurso/Modalidade de Aplicação/Elemento de Despesa					
04.010	Fundo Municipal de Saúde			6.411.944,89	21,13
000048	3190.13 99	Obrigações Patronais	Seguridade	279.964,89	0,92
	3390.00	Aplicações Diretas		614.117,00	2,02
000049	3390.14 99	Diárias - Civil	Seguridade	206,00	0,00
000052	3390.30 12	Material de Consumo-MATERIAL HOSPITALAR	Seguridade	123.226,00	0,41
000050	3390.30 99	Material de Consumo	Seguridade	69.999,00	0,23
000051	3390.30 906	Material de Consumo-Medicamentos	Seguridade	200.000,00	0,66
000053	3390.36 99	Outros Serviços de Terceiros - Pessoa Física	Seguridade	49.962,00	0,16
000054	3390.39 99	Outros Serviços de Terceiros - Pessoa Jurídica	Seguridade	155.772,00	0,51
000055	3390.41 99	Contribuições	Seguridade	3.177,00	0,01
000056	3390.47 99	Obrigações Tributárias e Contributivas	Seguridade	2.541,00	0,01
000057	3390.48 99	Outros Auxílios Financeiros a Pessoas Físicas	Seguridade	1.675,00	0,01
000058	3390.92 99	Despesas de Exercícios Anteriores	Seguridade	7.559,00	0,02
10 301 0013	2008 MANUTENÇÃO DO PROGRAMA DE SAÚDE NA FAMÍLIA - FNS/PSF			459.953,00	1,52
	Objetivo:	MANUTENÇÃO DO PROGRAMA DE SAÚDE NA FAMÍLIA - FNS/PSF			
	1214	Transferências Fundo a Fundo de Recursos do SUS provenientes do Governo Federal - Bloco de Custeio d		459.953,00	1,52
	3190.00	Aplicações Diretas		459.953,00	1,52
000059	3190.04 99	Contratação por Tempo Determinado	Seguridade	376.593,00	1,24
000060	3190.11 99	Vencimentos e Vantagens Fixas - Pessoal Civil	Seguridade	60.984,00	0,20
000061	3190.13 99	Obrigações Patronais	Seguridade	22.376,00	0,07
10 301 0013	2009 MANUTENÇÃO DO PROGRAMA DE SAÚDE BUCAL - FNS/PSF			226.596,00	0,75
	Objetivo:	MANUTENÇÃO DO PROGRAMA DE SAÚDE BUCAL - FNS/PSF			
	1214	Transferências Fundo a Fundo de Recursos do SUS provenientes do Governo Federal - Bloco de Custeio d		226.596,00	0,75
	3190.00	Aplicações Diretas		224.181,00	0,74
000062	3190.04 99	Contratação por Tempo Determinado	Seguridade	202.193,00	0,67
000063	3190.11 99	Vencimentos e Vantagens Fixas - Pessoal Civil	Seguridade	6.607,00	0,02
000064	3190.13 99	Obrigações Patronais	Seguridade	15.381,00	0,05
	3390.00	Aplicações Diretas		2.415,00	0,01
000065	3390.30 99	Material de Consumo	Seguridade	2.415,00	0,01
10 301 0013	2010 PROGRAMA AGENTES COMUNITÁRIOS DE SAÚDE - PACS			309.000,00	1,02
	Objetivo:	PROGRAMA AGENTES COMUNITÁRIOS DE SAÚDE - PACS			
	1214	Transferências Fundo a Fundo de Recursos do SUS provenientes do Governo Federal - Bloco de Custeio d		309.000,00	1,02
	3190.00	Aplicações Diretas		309.000,00	1,02
000067	3190.04 99	Contratação por Tempo Determinado	Seguridade	101.063,00	0,33
000068	3190.11 99	Vencimentos e Vantagens Fixas - Pessoal Civil	Seguridade	187.105,00	0,62
000066	3190.13 99	Obrigações Patronais	Seguridade	20.832,00	0,07
10 301 0014	2011 MANUT. DO PROGRAMA FARMACIA BASICA			63.779,00	0,21
	Objetivo:	MANUT. DO PROGRAMA FARMACIA BASICA			
	1214	Transferências Fundo a Fundo de Recursos do SUS provenientes do Governo Federal - Bloco de Custeio d		63.779,00	0,21
	3390.00	Aplicações Diretas		63.779,00	0,21
000071	3390.30 99	Material de Consumo	Seguridade	63.779,00	0,21
10 301 0014	2012 MANUTENÇÃO DO PROGRAMA DE ATENÇÃO BÁSICA EM SAÚDE - PAB FIXO			1.540.925,00	5,08
	Objetivo:	MANUTENÇÃO DO PROGRAMA DE ATENÇÃO BÁSICA EM SAÚDE - PAB FIXO			
	1214	Transferências Fundo a Fundo de Recursos do SUS provenientes do Governo Federal - Bloco de Custeio d		1.540.925,00	5,08
	3190.00	Aplicações Diretas		566.001,00	1,87
000072	3190.04 99	Contratação por Tempo Determinado	Seguridade	271.736,00	0,90
		Vencimentos e Vantagens Fixas - Pessoal Civil			0,15

**Prefeitura Municipal de Baía Da Traição**

Secretaria de Finanças

Departamento de Contabilidade - Orçamento-Programa de 2020 - R\$ 1,00

Quadro Detalhado da Despesa Fixada por Unidade Orçamentária, Ações, Fonte de Recurso, Modalidade de Aplicação e Elemento de Despesa - Q.D.D.

Classificação Institucional Funcional Programática		Esfera	Dotação Orçamentária	%		
Fonte de Recurso/Modalidade de Aplicação/Elemento de Despesa						
04.010	Fundo Municipal de Saúde		6.411.944,89	21,13		
000073	3190.11 99	Seguridade	44.468,00			
000074	3190.13 99 Obrigações Patronais	Seguridade	249.797,00	0,82		
	3390.00 Aplicações Diretas		964.324,00	3,18		
000077	3390.30 12 Material de Consumo-MATERIAL HOSPITALAR	Seguridade	97.200,00	0,32		
000075	3390.30 99 Material de Consumo	Seguridade	401.907,00	1,32		
000076	3390.30 906 Material de Consumo-Medicamentos	Seguridade	41.747,00	0,14		
000078	3390.36 99 Outros Serviços de Terceiros - Pessoa Física	Seguridade	192.159,00	0,63		
000079	3390.39 99 Outros Serviços de Terceiros - Pessoa Jurídica	Seguridade	231.311,00	0,76		
	4490.00 Aplicações Diretas		10.600,00	0,03		
000096	4490.52 99 Equipamentos e Material Permanente	Seguridade	10.600,00	0,03		
10 301 0015	2014 MANUTENÇÃO DO PROGRAMA DO PISO FIXO EM VIGILÂNCIA DA SAÚDE - PF/PS		101.402,00	0,33		
	Objetivo: MANUTENÇÃO DO PROGRAMA DO PISO FIXO EM VIGILÂNCIA DA SAÚDE - PF/PS					
	1214 Transferências Fundo a Fundo de Recursos do SUS provenientes do Governo Federal - Bloco de Custeio d		101.402,00	0,33		
	3190.00 Aplicações Diretas		66.141,00	0,22		
000098	3190.04 99 Contratação por Tempo Determinado	Seguridade	42.485,00	0,14		
000099	3190.11 99 Vencimentos e Vantagens Fixas - Pessoal Civil	Seguridade	17.787,00	0,06		
000100	3190.13 99 Obrigações Patronais	Seguridade	5.869,00	0,02		
	3390.00 Aplicações Diretas		35.261,00	0,12		
000101	3390.30 99 Material de Consumo	Seguridade	16.517,00	0,05		
000102	3390.36 99 Outros Serviços de Terceiros - Pessoa Física	Seguridade	18.549,00	0,06		
000103	3390.39 99 Outros Serviços de Terceiros - Pessoa Jurídica	Seguridade	195,00	0,00		
10 305 0015	2015 MANUT. PROGRAMA DE EPIDEMIOLOGIA E CONTROLE DE DOENÇAS - ECD		60.858,00	0,20		
	Objetivo: MANUT. PROGRAMA DE EPIDEMIOLOGIA E CONTROLE DE DOENÇAS - ECD					
	1214 Transferências Fundo a Fundo de Recursos do SUS provenientes do Governo Federal - Bloco de Custeio d		60.858,00	0,20		
	3190.00 Aplicações Diretas		60.858,00	0,20		
000108	3190.04 99 Contratação por Tempo Determinado	Seguridade	57.635,00	0,19		
000109	3190.13 99 Obrigações Patronais	Seguridade	3.223,00	0,01		
	Pessoal e Juros e Outras Encargos Encargos Despesas Inversões Amortização Reserva Sociais da Dívida Correntes Investimentos Financeiras da Dívida de Contigência					
Fiscal:			17.497,00	100.000,00	117.497,00	0,39
Seguridade:	2.960.901,89		1.684.896,00	1.648.650,00	6.294.447,89	20,74
Total:	2.960.901,89		1.702.393,00	1.748.650,00	6.411.944,89	21,13



Prefeitura Municipal de Baía Da Traição

Secretaria de Finanças

Departamento de Contabilidade - Orçamento-Programa de 2020 - R\$ 1,00

Quadro Detalhado da Despesa Fixada por Unidade Orçamentária, Ações, Fonte de Recurso, Modalidade de Aplicação e Elemento de Despesa - Q.D.D.

Classificação Institucional Funcional Programática			Dotação	
Fonte de Recurso/Modalidade de Aplicação/Elemento de Despesa		Esfera	Orçamentária	%
07.010	Fundo Municipal de Assistência Social		1.192.850,00	3,93
16 481 0010	1022 CONSTRUÇÃO E/OU MELHORIA DE UNIDADES HABITACIONAIS		33.330,00	0,11
	1510 Outras Transferências de Convênios ou Contratos de Repasse da União		33.330,00	0,11
	4490.00 Aplicações Diretas		33.330,00	0,11
000252 4490.51 99	Obras e Instalações	Fiscal	33.330,00	0,11
08 122 0003	2031 MANUTENÇÃO DO CONSELHO MUNICIPAL DE ASSISTÊNCIA SOCIAL		15.113,00	0,05
	1001 Recursos Ordinários		15.113,00	0,05
	3190.00 Aplicações Diretas		8.124,00	0,03
000194 3190.11 99	Vencimentos e Vantagens Fixas - Pessoal Civil	Fiscal	8.124,00	0,03
	3390.00 Aplicações Diretas		6.989,00	0,02
000196 3390.30 99	Material de Consumo	Fiscal	3.177,00	0,01
000198 3390.36 99	Outros Serviços de Terceiros - Pessoa Física	Fiscal	1.271,00	0,00
000199 3390.39 99	Outros Serviços de Terceiros - Pessoa Jurídica	Fiscal	2.541,00	0,01
08 243 0009	2032 MANUTENÇÃO DO CONSELHO TUTELAR DA CRIANÇA E DO ADOLESCENTE		76.615,00	0,25
	1001 Recursos Ordinários		76.615,00	0,25
	3190.00 Aplicações Diretas		49.730,00	0,16
000202 3190.11 99	Vencimentos e Vantagens Fixas - Pessoal Civil	Seguridade	49.730,00	0,16
	3390.00 Aplicações Diretas		14.885,00	0,05
000368 3390.14 99	Diárias - Civil	Fiscal	436,00	0,00
000212 3390.30 99	Material de Consumo	Seguridade	7.189,00	0,02
000207 3390.36 99	Outros Serviços de Terceiros - Pessoa Física	Seguridade	6.930,00	0,02
000367 3390.39 99	Outros Serviços de Terceiros - Pessoa Jurídica	Fiscal	330,00	0,00
	4490.00 Aplicações Diretas		12.000,00	0,04
000417 4490.52 99	Equipamentos e Material Permanente	Seguridade	12.000,00	0,04
08 244 0007	2033 OUTROS PROGRAMAS DO FNAS - FUNDO A FUNDO		219.033,00	0,72
	1311 Transferência de Recursos do Fundo Nacional de Assistência Social - FNAS		219.033,00	0,72
	3190.00 Aplicações Diretas		119.359,00	0,39
000216 3190.11 99	Vencimentos e Vantagens Fixas - Pessoal Civil	Seguridade	10.567,00	0,03
000219 3190.13 99	Obrigações Patronais	Seguridade	108.792,00	0,36
	3390.00 Aplicações Diretas		81.986,00	0,27
000221 3390.04 99	Contratação por Tempo Determinado	Seguridade	11.471,00	0,04
000222 3390.30 99	Material de Consumo	Seguridade	36.810,00	0,12
000224 3390.32 99	Material de Distribuição Gratuita	Seguridade	3.939,00	0,01
000225 3390.36 99	Outros Serviços de Terceiros - Pessoa Física	Seguridade	11.504,00	0,04
000226 3390.39 99	Outros Serviços de Terceiros - Pessoa Jurídica	Seguridade	8.479,00	0,03
000228 3390.48 99	Outros Auxílios Financeiros a Pessoas Físicas	Seguridade	9.783,00	0,03
	4490.00 Aplicações Diretas		17.688,00	0,06
000229 4490.52 99	Equipamentos e Material Permanente	Seguridade	17.688,00	0,06
08 244 0007	2034 MANUTENÇÃO DO PROGRAMA DE ATENÇÃO A FAMÍLIA - PAIF		73.589,00	0,24
	1311 Transferência de Recursos do Fundo Nacional de Assistência Social - FNAS		73.589,00	0,24
	3190.00 Aplicações Diretas		65.088,00	0,21
000240 3190.04 99	Contratação por Tempo Determinado	Seguridade	57.972,00	0,19
000241 3190.11 99	Vencimentos e Vantagens Fixas - Pessoal Civil	Seguridade	4.193,00	0,01
000242 3190.13 99	Obrigações Patronais	Seguridade	2.923,00	0,01
	3390.00 Aplicações Diretas		6.595,00	0,02
000243 3390.30 99	Material de Consumo	Seguridade	289,00	0,00
000245 3390.36 99	Outros Serviços de Terceiros - Pessoa Física	Seguridade	3.383,00	0,01
000246 3390.39 99	Outros Serviços de Terceiros - Pessoa Jurídica	Seguridade	2.923,00	0,01
	4490.00 Aplicações Diretas		1.906,00	0,01



Prefeitura Municipal de Baía Da Traição

Secretaria de Finanças

Departamento de Contabilidade - Orçamento-Programa de 2020 - R\$ 1,00

Quadro Detalhado da Despesa Fixada por Unidade Orçamentária, Ações, Fonte de Recurso, Modalidade de Aplicação e Elemento de Despesa - Q.D.D.

Classificação Institucional Funcional Programática				
Fonte de Recurso/Modalidade de Aplicação/Elemento de Despesa		Esfera	Dotação Orçamentária	%
07.010	Fundo Municipal de Assistência Social		1.192.850,00	3,93
000248	4490.52 99 Equipamentos e Material Permanente	Seguridade	1.906,00	0,01
08 244 0007	2035 PROGRAMA FNAS PBT - PISO BASICO DE TRANSIÇÃO - PBV II		94.942,00	0,31
	1311 Transferência de Recursos do Fundo Nacional de Assistência Social - FNAS		94.942,00	0,31
	3190.00 Aplicações Diretas		12.485,00	0,04
000253	3190.04 99 Contratação por Tempo Determinado	Seguridade	3.630,00	0,01
000254	3190.11 99 Vencimentos e Vantagens Fixas - Pessoal Civil	Seguridade	4.701,00	0,02
000256	3190.13 99 Obrigações Patronais	Seguridade	4.154,00	0,01
	3390.00 Aplicações Diretas		75.560,00	0,25
000257	3390.30 99 Material de Consumo	Seguridade	5.184,00	0,02
000259	3390.36 99 Outros Serviços de Terceiros - Pessoa Física	Seguridade	68.923,00	0,23
000261	3390.39 99 Outros Serviços de Terceiros - Pessoa Jurídica	Seguridade	1.453,00	0,00
	4490.00 Aplicações Diretas		6.897,00	0,02
000262	4490.52 99 Equipamentos e Material Permanente	Seguridade	6.897,00	0,02
08 244 0007	2036 MANUTENÇÃO DO CENTRO DE REFERENCIA DA ASSISTÊNCIA SOCIAL - CRAS		48.735,00	0,16
	1311 Transferência de Recursos do Fundo Nacional de Assistência Social - FNAS		27.835,00	0,09
	3190.00 Aplicações Diretas		20.790,00	0,07
000267	3190.04 99 Contratação por Tempo Determinado	Seguridade	20.790,00	0,07
	3390.00 Aplicações Diretas		7.045,00	0,02
000269	3390.30 99 Material de Consumo	Seguridade	3.929,00	0,01
000271	3390.36 99 Outros Serviços de Terceiros - Pessoa Física	Seguridade	2.947,00	0,01
000272	3390.39 99 Outros Serviços de Terceiros - Pessoa Jurídica	Seguridade	169,00	0,00
	1520 Outras Transferências de Convênios ou Contratos de Repasse dos Estados		20.900,00	0,07
	3390.00 Aplicações Diretas		9.900,00	0,03
000344	3390.30 99 Material de Consumo	Seguridade	3.300,00	0,01
000324	3390.36 99 Outros Serviços de Terceiros - Pessoa Física	Seguridade	3.300,00	0,01
000322	3390.39 99 Outros Serviços de Terceiros - Pessoa Jurídica	Seguridade	3.300,00	0,01
	4490.00 Aplicações Diretas		11.000,00	0,04
000349	4490.52 99 Equipamentos e Material Permanente	Seguridade	11.000,00	0,04
08 244 0007	2037 PROG. INDICE DE GESTÃO DESCENTRALIZAÇÃO BOLSA FAMILIA - FNAS/IGDBF		113.746,00	0,37
	1311 Transferência de Recursos do Fundo Nacional de Assistência Social - FNAS		113.746,00	0,37
	3190.00 Aplicações Diretas		82.524,00	0,27
000278	3190.04 99 Contratação por Tempo Determinado	Seguridade	71.253,00	0,23
000281	3190.11 99 Vencimentos e Vantagens Fixas - Pessoal Civil	Seguridade	10.164,00	0,03
000285	3190.13 99 Obrigações Patronais	Seguridade	1.107,00	0,00
	3390.00 Aplicações Diretas		15.395,00	0,05
000419	3390.14 99 Diárias - Civil	Seguridade	5.000,00	0,02
000289	3390.30 99 Material de Consumo	Seguridade	1.908,00	0,01
000294	3390.32 99 Material de Distribuição Gratuita	Seguridade	1.906,00	0,01
000296	3390.36 99 Outros Serviços de Terceiros - Pessoa Física	Seguridade	3.465,00	0,01
000297	3390.39 99 Outros Serviços de Terceiros - Pessoa Jurídica	Seguridade	829,00	0,00
000299	3390.48 99 Outros Auxílios Financeiros a Pessoas Físicas	Seguridade	2.287,00	0,01
	4490.00 Aplicações Diretas		15.827,00	0,05
000301	4490.52 99 Equipamentos e Material Permanente	Seguridade	15.827,00	0,05
08 244 0008	2038 MANUTENÇÃO DO PROGRAMA DE ASSISTÊNCIA A POPULAÇÃO CARENTE		316.145,00	1,04
	1001 Recursos Ordinários		316.145,00	1,04
	3390.00 Aplicações Diretas		316.145,00	1,04
000234	3390.30 99 Material de Consumo	Seguridade	12.070,00	0,04
000235	3390.32 99 Material de Distribuição Gratuita	Seguridade	8.828,00	0,03
000236	3390.36 99 Outros Serviços de Terceiros - Pessoa Física	Seguridade	3.812,00	0,01

**Prefeitura Municipal de Baía Da Traição**

Secretaria de Finanças

Departamento de Contabilidade - Orçamento-Programa de 2020 - R\$ 1,00

Quadro Detalhado da Despesa Fixada por Unidade Orçamentária, Ações, Fonte de Recurso, Modalidade de Aplicação e Elemento de Despesa - Q.D.D.

Classificação Institucional Funcional Programática			Esfera	Dotação Orçamentária	%				
Fonte de Recurso/Modalidade de Aplicação/Elemento de Despesa									
07.010	Fundo Municipal de Assistência Social			1.192.850,00	3,93				
000237	3390.39	99	Outros Serviços de Terceiros - Pessoa Jurídica	Seguridade	11.435,00	0,04			
000238	3390.48	99	Outros Auxílios Financeiros a Pessoas Físicas	Seguridade	280.000,00	0,92			
08	244	2005	2039 PROGRAMA DE DISTRIBUIÇÃO DE ENXOVAIS		10.000,00	0,03			
			1001 Recursos Ordinários		10.000,00	0,03			
			3390.00 Aplicações Diretas		10.000,00	0,03			
000239	3390.32	99	Material de Distribuição Gratuita	Seguridade	10.000,00	0,03			
08	244	2006	2040 IMPLANTAÇÃO E MANT. DE PROGRAMA DE CESTAS BASICAS		15.246,00	0,05			
			1001 Recursos Ordinários		15.246,00	0,05			
			3390.00 Aplicações Diretas		15.246,00	0,05			
000244	3390.32	99	Material de Distribuição Gratuita	Seguridade	15.246,00	0,05			
08	244	2007	2041 MANTER AS ATIVIDADES DE APOIO A 3ª IDADE		19.533,00	0,06			
			1001 Recursos Ordinários		19.533,00	0,06			
			3390.00 Aplicações Diretas		19.533,00	0,06			
000247	3390.30	99	Material de Consumo	Seguridade	5.097,00	0,02			
000249	3390.36	99	Outros Serviços de Terceiros - Pessoa Física	Seguridade	7.718,00	0,03			
000250	3390.39	99	Outros Serviços de Terceiros - Pessoa Jurídica	Seguridade	6.718,00	0,02			
08	243	0009	2051 Manutenção do Programa Criança Feliz		156.823,00	0,52			
			Objetivo: Manutenção do Programa Criança Feliz						
			1311 Transferência de Recursos do Fundo Nacional de Assistência Social - FNAS		156.823,00	0,52			
			3190.00 Aplicações Diretas		101.180,00	0,33			
000350	3190.04	99	Contratação por Tempo Determinado	Fiscal	66.980,00	0,22			
000351	3190.11	99	Vencimentos e Vantagens Fixas - Pessoal Civil	Fiscal	34.200,00	0,11			
			3390.00 Aplicações Diretas		35.643,00	0,12			
000358	3390.14	99	Diárias - Civil	Fiscal	2.420,00	0,01			
000352	3390.30	99	Material de Consumo	Fiscal	11.742,00	0,04			
000353	3390.36	99	Outros Serviços de Terceiros - Pessoa Física	Fiscal	16.982,00	0,06			
000354	3390.39	99	Outros Serviços de Terceiros - Pessoa Jurídica	Fiscal	4.499,00	0,01			
			4490.00 Aplicações Diretas		20.000,00	0,07			
000421	4490.52	99	Equipamentos e Material Permanente	Seguridade	20.000,00	0,07			
	Pessoal e Encargos Sociais	Juros e Encargos da Dívida	Outras Despesas Correntes	Investimentos	Inversões Financeiras	Amortização da Dívida	Reserva de Contigência		
Fiscal:	109.304,00		43.398,00	33.330,00				186.032,00	0,61
Seguridade:	349.976,00		571.524,00	85.318,00				1.006.818,00	3,32
Total:	459.280,00		614.922,00	118.648,00				1.192.850,00	3,93

**Prefeitura Municipal de Baía Da Traição**

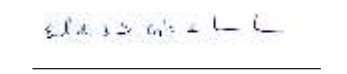
Secretaria de Finanças

Departamento de Contabilidade - Orçamento-Programa de 2020 - R\$ 1,00

Quadro Detalhado da Despesa Fixada por Unidade Orçamentária, Ações, Fonte de Recurso, Modalidade de Aplicação e Elemento de Despesa - Q.D.D.

Classificação Institucional Funcional Programática		Fonte de Recurso/Modalidade de Aplicação/Elemento de Despesa					Esfera	Dotação Orçamentária	%
99.999	Reserva de Contingência							268.012,38	0,88
99	999	9999	9999 RESERVA DE CONTIGÊNCIA					268.012,38	0,88
			1001 Recursos Ordinários					268.012,38	0,88
			9990.00 Reserva de Contingência					268.012,38	0,88
000321	9990.99	99	Reserva de Contingência				Fiscal	268.012,38	0,88
	Pessoal e Encargos Sociais	Juros e Encargos da Dívida	Outras Despesas Correntes	Investimentos	Inversões Financeiras	Amortização da Dívida	Reserva de Contingência		
Fiscal:							268.012,38	268.012,38	0,88
Seguridade:								0,00	0,00
Total:							268.012,38	268.012,38	0,88
	Pessoal e Encargos Sociais	Juros e Encargos da Dívida	Outras Despesas Correntes	Investimentos	Inversões Financeiras	Amortização da Dívida	Reserva de Contingência		
GERAL									
Fiscal:	12.042.096,74		5.967.700,00	3.539.178,00		239.437,00	268.012,38	22.056.424,12	72,69
Seguridade:	3.736.842,89		2.415.865,00	2.133.497,00				8.286.204,89	27,31
Total:	15.778.939,63		8.383.565,00	5.672.675,00		239.437,00	268.012,38	30.342.629,01	100,00
Intra-Orçamen.:								0,00	0,00


 Neuzomar de Sousa Silva
 CONTADOR CRC-PB / 2667


 EUCLIDES SERGIO COSTA DE
 LIMA JUNIOR
 PREFEITO



Prefeitura Municipal de Baía Da Traição

Secretaria de Finanças

Departamento de Contabilidade - Orçamento-Programa de 2020 - R\$ 1,00

Quadro Detalhado da Despesa Fixada por Unidade Orçamentária, Ações, Natureza e Modalidade de Aplicação de Despesa - Q.D.D.

Classificação Institucional Funcional Programática		Esfera	Dotação Orçamentária	%					
Natureza de Despesa/Modalidade de Aplicação									
01.010	Câmara Municipal		924.000,00	3,05					
28 271 0002 0001	CONTRIBUIÇÃO PATRONAL AO INSS		138.652,00	0,46					
	Objetivo: CONTRIBUIÇÃO PATRONAL AO INSS								
	3100.00 PESSOAL E ENCARGOS SOCIAIS		138.652,00	0,46					
	3190.00 Aplicações Diretas		138.652,00	0,46					
01 032 0001 1001	AMPLIAÇÃO E/OU REFORMA E EQUIPAGEM DO PRÉDIO DA CAMARA MUNIC		32.786,00	0,11					
	Objetivo: AMPLIAÇÃO E/OU REFORMA E EQUIPAGEM DO PRÉDIO DA CAMARA MUNIC								
	4400.00 INVESTIMENTOS		32.786,00	0,11					
	4490.00 Aplicações Diretas		32.786,00	0,11					
01 031 0001 2001	MANUTENÇÃO DAS ATIVIDADES DA CÂMARA MUNICIPAL		752.562,00	2,48					
	Objetivo: MANUTENÇÃO DAS ATIVIDADES DA CÂMARA MUNICIPAL								
	3100.00 PESSOAL E ENCARGOS SOCIAIS		575.508,00	1,90					
	3190.00 Aplicações Diretas		575.508,00	1,90					
	3300.00 OUTRAS DESPESAS CORRENTES		177.054,00	0,58					
	3390.00 Aplicações Diretas		177.054,00	0,58					
	Pessoal e Encargos Sociais	Juros e Encargos da Dívida	Outras Despesas Correntes	Investimentos	Inversões Financeiras	Amortização da Dívida	Reserva de Contigência		
Fiscal:	575.508,00		177.054,00	32.786,00				785.348,00	2,59
Seguridade:	138.652,00							138.652,00	0,46
Total:	714.160,00		177.054,00	32.786,00				924.000,00	3,05



Prefeitura Municipal de Baía Da Traição

Secretaria de Finanças

Departamento de Contabilidade - Orçamento-Programa de 2020 - R\$ 1,00

Quadro Detalhado da Despesa Fixada por Unidade Orçamentária, Ações, Natureza e Modalidade de Aplicação de Despesa - Q.D.D.

Classificação Institucional Funcional Programática		Esfera	Dotação Orçamentária	%					
Natureza de Despesa/Modalidade de Aplicação									
02.010	Gabinete do Prefeito		553.911,00	1,83					
04 122 0003	2002 MANUTENÇÃO DAS ATIVIDADES DO GABINETE DO PREFEITO		458.570,00	1,51					
	Objetivo: MANUTENÇÃO DAS ATIVIDADES DO GABINETE DO PREFEITO								
	3100.00 PESSOAL E ENCARGOS SOCIAIS		315.438,00	1,04					
	3190.00 Aplicações Diretas		315.438,00	1,04					
	3300.00 OUTRAS DESPESAS CORRENTES		143.132,00	0,47					
	3390.00 Aplicações Diretas		143.132,00	0,47					
04 124 0003	2003 MANUTENÇÃO DAS ATIVIDADES DA CONTROLADORIA GERAL		95.341,00	0,31					
	Objetivo: MANUTENÇÃO DAS ATIVIDADES DA CONTROLADORIA GERAL								
	3100.00 PESSOAL E ENCARGOS SOCIAIS		80.850,00	0,27					
	3190.00 Aplicações Diretas		80.850,00	0,27					
	3300.00 OUTRAS DESPESAS CORRENTES		14.491,00	0,05					
	3390.00 Aplicações Diretas		14.491,00	0,05					
	Pessoal e Encargos Sociais	Juros e Encargos da Dívida	Outras Despesas Correntes	Investimentos	Inversões Financeiras	Amortização da Dívida	Reserva de Contigência		
Fiscal:	396.288,00		157.623,00					553.911,00	1,83
Seguridade:								0,00	0,00
Total:	396.288,00		157.623,00					553.911,00	1,83



Prefeitura Municipal de Baía Da Traição

Secretaria de Finanças

Departamento de Contabilidade - Orçamento-Programa de 2020 - R\$ 1,00

Quadro Detalhado da Despesa Fixada por Unidade Orçamentária, Ações, Natureza e Modalidade de Aplicação de Despesa - Q.D.D.

Classificação Institucional Funcional Programática							Dotação		
Natureza de Despesa/Modalidade de Aplicação							Orçamentária	%	
02.012	Secretaria Municipal de Pesca						277.041,00	0,91	
20	605	0003	2052	Manutenção da Secretaria Municipal de Pesca			277.041,00	0,91	
			Objetivo:	Manutenção da Secretaria Municipal de Pesca					
			3100.00	PESSOAL E ENCARGOS SOCIAIS			84.525,00	0,28	
			3190.00	Aplicações Diretas			84.525,00	0,28	
			3300.00	OUTRAS DESPESAS CORRENTES			192.516,00	0,63	
			3390.00	Aplicações Diretas			192.516,00	0,63	
			Pessoal e	Juros e	Outras				
			Encargos	Encargos	Despesas	Inversões	Amortização	Reserva	
			Sociais	da Dívida	Correntes	Investimentos	da Dívida	de Contigência	
Fiscal:			84.525,00		72.516,00			157.041,00	0,52
Seguridade:					120.000,00			120.000,00	0,40
Total:			84.525,00		192.516,00			277.041,00	0,91



Prefeitura Municipal de Baía Da Traição

Secretaria de Finanças

Departamento de Contabilidade - Orçamento-Programa de 2020 - R\$ 1,00

Quadro Detalhado da Despesa Fixada por Unidade Orçamentária, Ações, Natureza e Modalidade de Aplicação de Despesa - Q.D.D.

Classificação Institucional Funcional Programática		Esfera	Dotação Orçamentária	%					
Natureza de Despesa/Modalidade de Aplicação									
02.020	Secretaria Municipal de Finanças		1.120.687,00	3,69					
02 061 0004 0002	CUMPRIMENTO DE SENTENÇAS DE AÇÕES JUDICIARIAS E PRECATÓRIOS		16.500,00	0,05					
	Objetivo: CUMPRIMENTO DE SENTENÇAS DE AÇÕES JUDICIARIAS E PRECATÓRIOS								
	3300.00 OUTRAS DESPESAS CORRENTES		16.500,00	0,05					
	3390.00 Aplicações Diretas		16.500,00	0,05					
28 271 0004 0003	CONTRIBUIÇÃO PATRONAL AO INSS		109.458,00	0,36					
	Objetivo: CONTRIBUIÇÃO PATRONAL AO INSS								
	3100.00 PESSOAL E ENCARGOS SOCIAIS		109.458,00	0,36					
	3190.00 Aplicações Diretas		109.458,00	0,36					
28 843 0004 0004	AMORTIZAÇÃO DA DÍVIDA PÚBLICA CONTRATADA - INSS/FGTS		239.437,00	0,79					
	Objetivo: AMORTIZAÇÃO DA DÍVIDA PÚBLICA CONTRATADA - INSS/FGTS								
	4600.00 AMORTIZAÇÃO DA DÍVIDA		239.437,00	0,79					
	4690.00 Aplicações Diretas		239.437,00	0,79					
28 846 0004 0005	CONTRIBUIÇÃO PARA A FORMAÇÃO DO PASEP		225.622,00	0,74					
	Objetivo: CONTRIBUIÇÃO PARA A FORMAÇÃO DO PASEP								
	3300.00 OUTRAS DESPESAS CORRENTES		225.622,00	0,74					
	3390.00 Aplicações Diretas		225.622,00	0,74					
04 122 0003 1002	AMPLIAÇÃO E REEQUIPAGEM DO CENTRO ADMINISTRATIVO		27.445,00	0,09					
	Objetivo: AMPLIAÇÃO E REEQUIPAGEM DO CENTRO ADMINISTRATIVO								
	4400.00 INVESTIMENTOS		27.445,00	0,09					
	4490.00 Aplicações Diretas		27.445,00	0,09					
04 122 0003 2004	MANUTENÇÃO DA SECRETARIA DE FINANÇAS		502.225,00	1,66					
	Objetivo: MANUTENÇÃO DA SECRETARIA DE FINANÇAS								
	3100.00 PESSOAL E ENCARGOS SOCIAIS		204.412,00	0,67					
	3190.00 Aplicações Diretas		204.412,00	0,67					
	3300.00 OUTRAS DESPESAS CORRENTES		297.813,00	0,98					
	3390.00 Aplicações Diretas		297.813,00	0,98					
	Pessoal e Encargos Sociais	Juros e Encargos da Dívida	Outras Despesas Correntes	Investimentos	Inversões Financeiras	Amortização da Dívida	Reserva de Contigência		
Fiscal:	204.412,00		539.935,00	27.445,00		239.437,00		1.011.229,00	3,33
Seguridade:	109.458,00							109.458,00	0,36
Total:	313.870,00		539.935,00	27.445,00		239.437,00		1.120.687,00	3,69

**Prefeitura Municipal de Baía Da Traição**

Secretaria de Finanças

Departamento de Contabilidade - Orçamento-Programa de 2020 - R\$ 1,00

Quadro Detalhado da Despesa Fixada por Unidade Orçamentária, Ações, Natureza e Modalidade de Aplicação de Despesa - Q.D.D.

Classificação Institucional Funcional Programática							Dotação		
Natureza de Despesa/Modalidade de Aplicação		Esfera					Orçamentária	%	
02.030	Secretaria Municipal de Administ. e Planejamento						270.832,35	0,89	
04	122	0003	2005 MANUTENÇÃO DAS ATIVIDADES DA SECRETARIA DE ADMINISTRAÇÃO E PLANEJAMENTO				270.832,35	0,89	
	Objetivo:	MANUTENÇÃO DAS ATIVIDADES DA SECRETARIA DE ADMINISTRAÇÃO E PLANEJAMENTO							
	3100.00	PESSOAL E ENCARGOS SOCIAIS					119.120,35	0,39	
	3190.00	Aplicações Diretas					119.120,35	0,39	
	3300.00	OUTRAS DESPESAS CORRENTES					151.712,00	0,50	
	3390.00	Aplicações Diretas					151.712,00	0,50	
	Pessoal e Encargos Sociais	Juros e Encargos da Dívida	Outras Despesas Correntes	Investimentos	Inversões Financeiras	Amortização da Dívida	Reserva de Contigência		
Fiscal:	119.120,35		151.712,00					270.832,35	0,89
Seguridade:								0,00	0,00
Total:	119.120,35		151.712,00					270.832,35	0,89



Prefeitura Municipal de Baía Da Traição

Secretaria de Finanças

Departamento de Contabilidade - Orçamento-Programa de 2020 - R\$ 1,00

Quadro Detalhado da Despesa Fixada por Unidade Orçamentária, Ações, Natureza e Modalidade de Aplicação de Despesa - Q.D.D.

Classificação Institucional Funcional Programática		Esfera	Dotação Orçamentária	%
Natureza de Despesa/Modalidade de Aplicação				
02.050	Secretaria Municipal de Educação		13.170.610,39	43,41
12 361 0018 1006	AQUISIÇÃO DE VEICULOS PARA O TRANSPORTE DE ALUNOS		385.436,00	1,27
	Objetivo: AQUISIÇÃO DE VEICULOS PARA O TRANSPORTE DE ALUNOS			
4400.00	INVESTIMENTOS		385.436,00	1,27
4490.00	Aplicações Diretas		385.436,00	1,27
12 361 0018 1008	REEQUIPAGEM DE UNIDADES ESCOLAR		424.620,00	1,40
	Objetivo: REEQUIPAGEM DE UNIDADES ESCOLAR			
4400.00	INVESTIMENTOS		424.620,00	1,40
4490.00	Aplicações Diretas		424.620,00	1,40
12 361 0022 1009	CONSTRUÇÃO, AMPLIAÇÃO OU REFORMA DE UNIDADES ESCOLAR		481.789,00	1,59
	Objetivo: CONSTRUÇÃO, AMPLIAÇÃO OU REFORMA DE UNIDADES ESCOLAR			
4400.00	INVESTIMENTOS		481.789,00	1,59
4490.00	Aplicações Diretas		481.789,00	1,59
12 365 0023 1011	CONSTRUÇÃO AMPLIAÇÃO E REEQUIPAGEM DE PREDIOS P/ CRECHE E PRÉ-ESCOLAS		192.708,00	0,64
	Objetivo: CONSTRUÇÃO AMPLIAÇÃO E REEQUIPAGEM DE PREDIOS P/ CRECHE E PRÉ-ESCOLAS			
4400.00	INVESTIMENTOS		192.708,00	0,64
4490.00	Aplicações Diretas		192.708,00	0,64
12 361 0018 1029	AQUISIÇÃO DE VEÍCULOS PARA EDUCAÇÃO		40.000,00	0,13
	Objetivo: AQUISIÇÃO DE VEÍCULOS PARA EDUCAÇÃO			
4400.00	INVESTIMENTOS		40.000,00	0,13
4490.00	Aplicações Diretas		40.000,00	0,13
12 122 0018 2016	MANUTENÇÃO DO CONSELHO MUNICIPAL DE EDUCAÇÃO		15.407,00	0,05
	Objetivo: MANUTENÇÃO DO CONSELHO MUNICIPAL DE EDUCAÇÃO			
3100.00	PESSOAL E ENCARGOS SOCIAIS		954,00	0,00
3190.00	Aplicações Diretas		954,00	0,00
3300.00	OUTRAS DESPESAS CORRENTES		14.453,00	0,05
3390.00	Aplicações Diretas		14.453,00	0,05
12 361 0018 2017	MANUTENÇÃO DAS ATIVIDADES DE ENSINO FUNDAMENTAL - MDE		543.491,79	1,79
	Objetivo: MANUTENÇÃO DAS ATIVIDADES DE ENSINO FUNDAMENTAL - MDE			
3100.00	PESSOAL E ENCARGOS SOCIAIS		454.639,79	1,50
3190.00	Aplicações Diretas		454.639,79	1,50
3300.00	OUTRAS DESPESAS CORRENTES		85.675,00	0,28
3390.00	Aplicações Diretas		85.675,00	0,28
4400.00	INVESTIMENTOS		3.177,00	0,01
4490.00	Aplicações Diretas		3.177,00	0,01
12 361 0018 2018	MANUTENÇÃO DAS ATIVIDADES DO ENSINO BÁSICO - FUNDEB		6.042.567,00	19,91
	Objetivo: MANUTENÇÃO DAS ATIVIDADES DO ENSINO BÁSICO - FUNDEB			
3100.00	PESSOAL E ENCARGOS SOCIAIS		6.042.567,00	19,91
3190.00	Aplicações Diretas		6.042.567,00	19,91
12 361 0018 2020	MANUTENÇÃO DAS ATIVIDADES DO ENSINO BÁSICO - FUNDEB		3.242.832,60	10,69
	Objetivo: MANUTENÇÃO DAS ATIVIDADES DO ENSINO BÁSICO - FUNDEB			
3100.00	PESSOAL E ENCARGOS SOCIAIS		2.187.683,60	7,21
3190.00	Aplicações Diretas		2.187.683,60	7,21
3300.00	OUTRAS DESPESAS CORRENTES		1.045.682,00	3,45
3390.00	Aplicações Diretas		1.045.682,00	3,45



Prefeitura Municipal de Baía Da Traição

Secretaria de Finanças

Departamento de Contabilidade - Orçamento-Programa de 2020 - R\$ 1,00

Quadro Detalhado da Despesa Fixada por Unidade Orçamentária, Ações, Natureza e Modalidade de Aplicação de Despesa - Q.D.D.

Classificação Institucional Funcional Programática		Esfera	Dotação Orçamentária	%					
Natureza de Despesa/Modalidade de Aplicação									
02.050	Secretaria Municipal de Educação		13.170.610,39	43,41					
	4400.00 INVESTIMENTOS		9.467,00	0,03					
	4490.00 Aplicações Diretas		9.467,00	0,03					
12 361 0018	2021 MANUT. DE ATIVIDADES DO ENSINO - RECURSOS QSE		354.860,00	1,17					
	Objetivo: MANUT. DE ATIVIDADES DO ENSINO - RECURSOS QSE								
	3300.00 OUTRAS DESPESAS CORRENTES		322.492,00	1,06					
	3390.00 Aplicações Diretas		322.492,00	1,06					
	4400.00 INVESTIMENTOS		32.368,00	0,11					
	4490.00 Aplicações Diretas		32.368,00	0,11					
12 361 0019	2022 MANUTENÇÃO DO PROGRAMA DE ALIMENTAÇÃO ESCOLAR (PNAE)		392.998,00	1,30					
	Objetivo: MANUTENÇÃO DO PROGRAMA DE ALIMENTAÇÃO ESCOLAR (PNAE)								
	3300.00 OUTRAS DESPESAS CORRENTES		392.998,00	1,30					
	3390.00 Aplicações Diretas		392.998,00	1,30					
12 361 0020	2023 MANUT. DO PROGRAMA DE APOIO AO TRANSPORTE DO ESCOLAR		745.260,00	2,46					
	Objetivo: MANUT. DO PROGRAMA DE APOIO AO TRANSPORTE DO ESCOLAR								
	3300.00 OUTRAS DESPESAS CORRENTES		745.260,00	2,46					
	3390.00 Aplicações Diretas		745.260,00	2,46					
12 361 0021	2024 MANUTENÇÃO DO PROGRAMA DINHEIRO DIRETO NA ESCOLA - PDDE		2.560,00	0,01					
	Objetivo: MANUTENÇÃO DO PROGRAMA DINHEIRO DIRETO NA ESCOLA - PDDE								
	3300.00 OUTRAS DESPESAS CORRENTES		2.560,00	0,01					
	3390.00 Aplicações Diretas		2.560,00	0,01					
12 361 0021	2025 MANUTENÇÃO DE PROGRAMAS DO FNDE		172.674,00	0,57					
	Objetivo: MANUTENÇÃO DE PROGRAMAS DO FNDE								
	3100.00 PESSOAL E ENCARGOS SOCIAIS		59.973,00	0,20					
	3190.00 Aplicações Diretas		59.973,00	0,20					
	3300.00 OUTRAS DESPESAS CORRENTES		102.838,00	0,34					
	3390.00 Aplicações Diretas		102.838,00	0,34					
	4400.00 INVESTIMENTOS		9.863,00	0,03					
	4490.00 Aplicações Diretas		9.863,00	0,03					
12 361 2002	2030 MANUTENÇÃO DAS ATIVIDADES DO PROJOVEM		133.407,00	0,44					
	3100.00 PESSOAL E ENCARGOS SOCIAIS		91.097,00	0,30					
	3190.00 Aplicações Diretas		91.097,00	0,30					
	3300.00 OUTRAS DESPESAS CORRENTES		42.310,00	0,14					
	3390.00 Aplicações Diretas		42.310,00	0,14					
	Pessoal e Encargos Sociais	Juros e Encargos da Dívida	Outras Despesas Correntes	Investimentos	Inversões Financeiras	Amortização da Dívida	Reserva de Contigência		
Fiscal:	8.836.914,39		2.748.170,00	1.579.428,00				13.164.512,39	43,39
Seguridade:			6.098,00					6.098,00	0,02
Total:	8.836.914,39		2.754.268,00	1.579.428,00				13.170.610,39	43,41



Prefeitura Municipal de Baía Da Traição

Secretaria de Finanças

Departamento de Contabilidade - Orçamento-Programa de 2020 - R\$ 1,00

Quadro Detalhado da Despesa Fixada por Unidade Orçamentária, Ações, Natureza e Modalidade de Aplicação de Despesa - Q.D.D.

Classificação Institucional Funcional Programática			Esfera	Dotação Orçamentária	%
Natureza de Despesa/Modalidade de Aplicação					
02.060	Secretaria Municipal de Infra-Estrutura e Desenv. Urbano			3.138.711,00	10,34
15 451 0025 0006	DESAPROPRIAÇÃO DE IMOVEIS P/ ABERTURA DE RUAS E AVENIDAS			55.000,00	0,18
	Objetivo: DESAPROPRIAÇÃO DE IMOVEIS P/ ABERTURA DE RUAS E AVENIDAS				
	4400.00	INVESTIMENTOS		55.000,00	0,18
	4490.00	Aplicações Diretas		55.000,00	0,18
15 451 0025 1012	CONSTRUÇÃO DE PAREDÃO PARA PROTEÇÃO DA ORLA MARITIMA			50.000,00	0,16
	Objetivo: CONSTRUÇÃO DE PAREDÃO PARA PROTEÇÃO DA ORLA MARITIMA				
	4400.00	INVESTIMENTOS		50.000,00	0,16
	4490.00	Aplicações Diretas		50.000,00	0,16
15 451 0025 1013	AMPLIAÇÃO E REFORMA DE PROPRIOS PÚBLICOS			22.000,00	0,07
	Objetivo: AMPLIAÇÃO E REFORMA DE PROPRIOS PÚBLICOS				
	4400.00	INVESTIMENTOS		22.000,00	0,07
	4490.00	Aplicações Diretas		22.000,00	0,07
15 451 0025 1014	CONSTRUÇÃO E AMPLIAÇÃO DE PRAÇAS PÚBLICAS E CALÇADOS			100.000,00	0,33
	Objetivo: CONSTRUÇÃO E AMPLIAÇÃO DE PRAÇAS PÚBLICAS				
	4400.00	INVESTIMENTOS		100.000,00	0,33
	4490.00	Aplicações Diretas		100.000,00	0,33
15 451 0025 1016	PAVIMENTAÇÃO DE RUAS E AVENIDAS			750.000,00	2,47
	Objetivo: PAVIMENTAÇÃO DE RUAS E AVENIDAS				
	4400.00	INVESTIMENTOS		750.000,00	2,47
	4490.00	Aplicações Diretas		750.000,00	2,47
15 451 0025 1017	ATERRO E DRENAGEM DE AREA DE VARZEA			56.189,00	0,19
	Objetivo: ATERRO E DRENAGEM DE AREA DE VARZEA				
	4400.00	INVESTIMENTOS		56.189,00	0,19
	4490.00	Aplicações Diretas		56.189,00	0,19
17 512 0025 1018	IMPLANTAÇÃO E/OU MELHORIA DO SISTEMA DE ESGOTOS E GALERIAS			72.518,00	0,24
	Objetivo: IMPLANTAÇÃO E/OU MELHORIA DO SISTEMA DE ESGOTOS E GALERIAS				
	4400.00	INVESTIMENTOS		72.518,00	0,24
	4490.00	Aplicações Diretas		72.518,00	0,24
17 512 0025 1019	CONSTRUÇÃO DE MODULOS SANITARIO			50.000,00	0,16
	Objetivo: CONSTRUÇÃO DE MODULOS SANITARIO				
	4400.00	INVESTIMENTOS		50.000,00	0,16
	4490.00	Aplicações Diretas		50.000,00	0,16
25 752 0025 1020	IMPLANTAÇÃO E EXTENSÃO DE REDE DE ENERGIA ELETRICA			22.000,00	0,07
	4400.00	INVESTIMENTOS		22.000,00	0,07
	4490.00	Aplicações Diretas		22.000,00	0,07
26 782 0025 1021	CONTRUÇÃO DE PONTES E PASSAGENS MOLAHADAS			16.500,00	0,05
	4400.00	INVESTIMENTOS		16.500,00	0,05
	4490.00	Aplicações Diretas		16.500,00	0,05
15 451 0025 1025	Construção, Ampliação e Reforma de Espaços Públicos			47.942,00	0,16
	Objetivo: Construção, Ampliação e Reforma de Espaços Públicos				
	4400.00	INVESTIMENTOS		47.942,00	0,16
	4490.00	Aplicações Diretas		47.942,00	0,16

**Prefeitura Municipal de Baía Da Traição**

Secretaria de Finanças

Departamento de Contabilidade - Orçamento-Programa de 2020 - R\$ 1,00

Quadro Detalhado da Despesa Fixada por Unidade Orçamentária, Ações, Natureza e Modalidade de Aplicação de Despesa - Q.D.D.

Classificação Institucional Funcional Programática		Esfera	Dotação Orçamentária	%					
Natureza de Despesa/Modalidade de Aplicação									
02.060	Secretaria Municipal de Infra-Estrutura e Desenv. Urbano		3.138.711,00	10,34					
20 605 0025 1027	Construção, reforma e Ampliação de Mercado Público		390.000,00	1,29					
	Objetivo: Construção, reforma e Ampliação de Mercado Público								
4400.00	INVESTIMENTOS		390.000,00	1,29					
4490.00	Aplicações Diretas		390.000,00	1,29					
15 451 0025 1028	Const./Ampl/Recuperação e Urbanização de Espaços para Estacionamento		60.000,00	0,20					
	Objetivo: Const./Ampl/Recuperação e Urbanização de Espaços para Estacionamento								
4400.00	INVESTIMENTOS		60.000,00	0,20					
4490.00	Aplicações Diretas		60.000,00	0,20					
15 122 0003 1030	AQUISIÇÃO DE VEÍCULOS PARA A INFRA ESTRUTURA		16.245,00	0,05					
	Objetivo: AQUISIÇÃO DE VEÍCULOS PARA A INFRA ESTRUTURA								
4400.00	INVESTIMENTOS		16.245,00	0,05					
4490.00	Aplicações Diretas		16.245,00	0,05					
15 541 0025 1031	Const/Ref/Ampliação de Centro de Processamento de Resíduos Sólidos		80.000,00	0,26					
	Objetivo: Const/Ref/Ampliação de Centro de Processamento de Resíduos Sólidos								
4400.00	INVESTIMENTOS		80.000,00	0,26					
4490.00	Aplicações Diretas		80.000,00	0,26					
15 122 0003 2027	MANUTENÇÃO DAS ATIVIDADES DA SECRETARIA DE INFRA-ESTRUTURA E DESENV URBANO		1.333.563,00	4,39					
	Objetivo: MANUTENÇÃO DAS ATIVIDADES DA SECRETARIA DE INFRA-ESTRUTURA E DESENV URBANO								
3100.00	PESSOAL E ENCARGOS SOCIAIS		492.884,00	1,62					
3190.00	Aplicações Diretas		492.884,00	1,62					
3300.00	OUTRAS DESPESAS CORRENTES		835.179,00	2,75					
3390.00	Aplicações Diretas		835.179,00	2,75					
4400.00	INVESTIMENTOS		5.500,00	0,02					
4490.00	Aplicações Diretas		5.500,00	0,02					
26 782 0026 2028	MANUTENÇÃO E CONSERVAÇÃO DAS ESTRADAS VICINAIS		16.754,00	0,06					
3300.00	OUTRAS DESPESAS CORRENTES		16.754,00	0,06					
3390.00	Aplicações Diretas		16.754,00	0,06					
	Pessoal e Encargos Sociais	Juros e Encargos da Dívida	Outras Despesas Correntes	Investimentos	Inversões Financeiras	Amortização da Dívida	Reserva de Contigência		
Fiscal:	492.884,00		851.933,00	1.403.894,00				2.748.711,00	9,06
Seguridade:				390.000,00				390.000,00	1,29
Total:	492.884,00		851.933,00	1.793.894,00				3.138.711,00	10,34



Prefeitura Municipal de Baía Da Traição

Secretaria de Finanças

Departamento de Contabilidade - Orçamento-Programa de 2020 - R\$ 1,00

Quadro Detalhado da Despesa Fixada por Unidade Orçamentária, Ações, Natureza e Modalidade de Aplicação de Despesa - Q.D.D.

Classificação Institucional Funcional Programática		Natureza de Despesa/Modalidade de Aplicação		Esfera	Dotação Orçamentária	%	
02.070	Secretaria Municipal de Ação Social				390.913,00	1,29	
08	122	0003	2029 MANUTENÇÃO DA SECRETARIA DE AÇÃO SOCIAL		390.913,00	1,29	
	3100.00	PESSOAL E ENCARGOS SOCIAIS			229.654,00	0,76	
	3190.00	Aplicações Diretas			229.654,00	0,76	
	3300.00	OUTRAS DESPESAS CORRENTES			158.259,00	0,52	
	3390.00	Aplicações Diretas			158.259,00	0,52	
	4400.00	INVESTIMENTOS			3.000,00	0,01	
	4490.00	Aplicações Diretas			3.000,00	0,01	
	Pessoal e Encargos Sociais	Juros e Encargos da Dívida	Outras Despesas Correntes	Investimentos	Inversões Financeiras	Amortização da Dívida	Reserva de Contigência
Fiscal:	229.654,00		158.259,00	3.000,00			
Seguridade:							
Total:	229.654,00		158.259,00	3.000,00			



Prefeitura Municipal de Baía Da Traição

Secretaria de Finanças

Departamento de Contabilidade - Orçamento-Programa de 2020 - R\$ 1,00

Quadro Detalhado da Despesa Fixada por Unidade Orçamentária, Ações, Natureza e Modalidade de Aplicação de Despesa - Q.D.D.

Classificação Institucional Funcional Programática		Esfera	Dotação Orçamentária	%					
Natureza de Despesa/Modalidade de Aplicação									
02.080	Secretaria Municipal de Agricultura		473.735,00	1,56					
20 601 0027 1032	Aquisição de Maquinas e Equipamentos p/ Agricultura		250.000,00	0,82					
	Objetivo: Aquisição de Maquinas e Equipamentos p/ Agricultura								
4400.00	INVESTIMENTOS		250.000,00	0,82					
4490.00	Aplicações Diretas		250.000,00	0,82					
08 244 0008 2042	MANUTENÇÃO DA SEC. DE AGRICULTURA		134.422,00	0,44					
3100.00	PESSOAL E ENCARGOS SOCIAIS		91.546,00	0,30					
3190.00	Aplicações Diretas		91.546,00	0,30					
3300.00	OUTRAS DESPESAS CORRENTES		33.347,00	0,11					
3390.00	Aplicações Diretas		33.347,00	0,11					
4400.00	INVESTIMENTOS		9.529,00	0,03					
4490.00	Aplicações Diretas		9.529,00	0,03					
20 606 0027 2043	ASSISTÊNCIA A PEQUENOS AGRICULTORES		89.313,00	0,29					
3300.00	OUTRAS DESPESAS CORRENTES		89.313,00	0,29					
3390.00	Aplicações Diretas		89.313,00	0,29					
	Pessoal e Encargos Sociais	Juros e Encargos da Dívida	Outras Despesas Correntes	Investimentos	Inversões Financeiras	Amortização da Dívida	Reserva de Contigência		
Fiscal:			89.313,00	250.000,00				339.313,00	1,12
Seguridade:	91.546,00		33.347,00	9.529,00				134.422,00	0,44
Total:	91.546,00		122.660,00	259.529,00				473.735,00	1,56



Prefeitura Municipal de Baía Da Traição

Secretaria de Finanças

Departamento de Contabilidade - Orçamento-Programa de 2020 - R\$ 1,00

Quadro Detalhado da Despesa Fixada por Unidade Orçamentária, Ações, Natureza e Modalidade de Aplicação de Despesa - Q.D.D.

Classificação Institucional Funcional Programática		Natureza de Despesa/Modalidade de Aplicação		Esfera	Dotação Orçamentária	%			
02.090	Secretaria Municipal de Assuntos Indígenas				122.900,00	0,40			
14	423	0007	2044 MANUTENÇÃO DAS ATIV DA SECRETÁRIA DE ASSUNTOS INDIGENA		122.900,00	0,40			
	3100.00	PESSOAL E ENCARGOS SOCIAIS			80.850,00	0,27			
	3190.00	Aplicações Diretas			80.850,00	0,27			
	3300.00	OUTRAS DESPESAS CORRENTES			35.697,00	0,12			
	3390.00	Aplicações Diretas			35.697,00	0,12			
	4400.00	INVESTIMENTOS			6.353,00	0,02			
	4490.00	Aplicações Diretas			6.353,00	0,02			
	Pessoal e Encargos Sociais	Juros e Encargos da Dívida	Outras Despesas Correntes	Investimentos	Inversões Financeiras	Amortização da Dívida	Reserva de Contigência		
Fiscal:	80.850,00		35.697,00	6.353,00				122.900,00	0,40
Seguridade:								0,00	0,00
Total:	80.850,00		35.697,00	6.353,00				122.900,00	0,40



Prefeitura Municipal de Baía Da Traição

Secretaria de Finanças

Departamento de Contabilidade - Orçamento-Programa de 2020 - R\$ 1,00

Quadro Detalhado da Despesa Fixada por Unidade Orçamentária, Ações, Natureza e Modalidade de Aplicação de Despesa - Q.D.D.

Classificação Institucional Funcional Programática		Natureza de Despesa/Modalidade de Aplicação		Esfera	Dotação Orçamentária	%			
02.100	Secretaria Municipal de Meio-ambiente e Rec. Hid.				97.674,00	0,32			
18 544 0003 2045	MAUT. DA SEC. DE MEIO AMBIENTE E RECURSOS HIDRICOS				97.674,00	0,32			
3100.00	PESSOAL E ENCARGOS SOCIAIS				76.543,00	0,25			
3190.00	Aplicações Diretas				76.543,00	0,25			
3300.00	OUTRAS DESPESAS CORRENTES				14.778,00	0,05			
3390.00	Aplicações Diretas				14.778,00	0,05			
4400.00	INVESTIMENTOS				6.353,00	0,02			
4490.00	Aplicações Diretas				6.353,00	0,02			
	Pessoal e Encargos Sociais	Juros e Encargos da Dívida	Outras Despesas Correntes	Investimentos	Inversões Financeiras	Amortização da Dívida	Reserva de Contigência		
Fiscal:	76.543,00		14.778,00	6.353,00				97.674,00	0,32
Seguridade:								0,00	0,00
Total:	76.543,00		14.778,00	6.353,00				97.674,00	0,32



Prefeitura Municipal de Baía Da Traição

Secretaria de Finanças

Departamento de Contabilidade - Orçamento-Programa de 2020 - R\$ 1,00

Quadro Detalhado da Despesa Fixada por Unidade Orçamentária, Ações, Natureza e Modalidade de Aplicação de Despesa - Q.D.D.

Classificação Institucional Funcional Programática		Natureza de Despesa/Modalidade de Aplicação		Esfera	Dotação Orçamentária	%					
02.110	Secretaria Municipal de Turismo e Eventos				494.918,00	1,63					
13	392	0024	2046 MANUTENÇÃO DAS ATIVIDADES ARTISTICAS E CULTURAIS		122.484,00	0,40					
			3100.00 PESSOAL E ENCARGOS SOCIAIS		12.375,00	0,04					
			3190.00 Aplicações Diretas		12.375,00	0,04					
			3300.00 OUTRAS DESPESAS CORRENTES		110.109,00	0,36					
			3390.00 Aplicações Diretas		110.109,00	0,36					
27	813	0028	2048 MANUTENÇÃO DAS ATIVIDADES DO TURISMO E LAZER LOCAL		372.434,00	1,23					
			3100.00 PESSOAL E ENCARGOS SOCIAIS		128.326,00	0,42					
			3190.00 Aplicações Diretas		128.326,00	0,42					
			3300.00 OUTRAS DESPESAS CORRENTES		244.108,00	0,80					
			3390.00 Aplicações Diretas		244.108,00	0,80					
			Pessoal e Encargos Sociais	Juros e Encargos da Dívida	Outras Despesas Correntes	Investimentos	Inversões Financeiras	Amortização da Dívida	Reserva de Contigência		
Fiscal:			140.701,00		354.217,00					494.918,00	1,63
Seguridade:										0,00	0,00
Total:			140.701,00		354.217,00					494.918,00	1,63



Prefeitura Municipal de Baía Da Traição

Secretaria de Finanças

Departamento de Contabilidade - Orçamento-Programa de 2020 - R\$ 1,00

Quadro Detalhado da Despesa Fixada por Unidade Orçamentária, Ações, Natureza e Modalidade de Aplicação de Despesa - Q.D.D.

Classificação Institucional Funcional Programática		Natureza de Despesa/Modalidade de Aplicação		Esfera	Dotação Orçamentária	%			
02.130	Secretaria Municipal de Juventude Esporte e Lazer				202.433,00	0,67			
27	813	0028	2047 MANUTENÇÃO DE ATIVIDADES ESPORTIVAS COMUNITARIAS		202.433,00	0,67			
			3100.00 PESSOAL E ENCARGOS SOCIAIS		120.000,00	0,40			
			3190.00 Aplicações Diretas		120.000,00	0,40			
			3300.00 OUTRAS DESPESAS CORRENTES		82.433,00	0,27			
			3390.00 Aplicações Diretas		82.433,00	0,27			
	Pessoal e Encargos Sociais	Juros e Encargos da Dívida	Outras Despesas Correntes	Investimentos	Inversões Financeiras	Amortização da Dívida	Reserva de Contigência		
Fiscal:	120.000,00		82.433,00					202.433,00	0,67
Seguridade:								0,00	0,00
Total:	120.000,00		82.433,00					202.433,00	0,67



Prefeitura Municipal de Baía Da Traição

Secretaria de Finanças

Departamento de Contabilidade - Orçamento-Programa de 2020 - R\$ 1,00

Quadro Detalhado da Despesa Fixada por Unidade Orçamentária, Ações, Natureza e Modalidade de Aplicação de Despesa - Q.D.D.

Classificação Institucional Funcional Programática		Natureza de Despesa/Modalidade de Aplicação		Esfera	Dotação Orçamentária	%			
02.140	Secretaria Municipal de Industria e Comércio				137.624,00	0,45			
23	605	0003	2053 Manutenção da Secretaria Municipal de Ind. e Comercio		137.624,00	0,45			
			Objetivo: Manutenção da Secretaria Municipal de Ind. e Comercio						
			3100.00 PESSOAL E ENCARGOS SOCIAIS		111.789,00	0,37			
			3190.00 Aplicações Diretas		111.789,00	0,37			
			3300.00 OUTRAS DESPESAS CORRENTES		13.835,00	0,05			
			3390.00 Aplicações Diretas		13.835,00	0,05			
			4400.00 INVESTIMENTOS		12.000,00	0,04			
			4490.00 Aplicações Diretas		12.000,00	0,04			
	Pessoal e Encargos Sociais	Juros e Encargos da Dívida	Outras Despesas Correntes	Investimentos	Inversões Financeiras	Amortização da Dívida	Reserva de Contigência		
Fiscal:	111.789,00		13.835,00	12.000,00				137.624,00	0,45
Seguridade:								0,00	0,00
Total:	111.789,00		13.835,00	12.000,00				137.624,00	0,45



Prefeitura Municipal de Baía Da Traição

Secretaria de Finanças

Departamento de Contabilidade - Orçamento-Programa de 2020 - R\$ 1,00

Quadro Detalhado da Despesa Fixada por Unidade Orçamentária, Ações, Natureza e Modalidade de Aplicação de Despesa - Q.D.D.

Classificação Institucional Funcional Programática		Natureza de Despesa/Modalidade de Aplicação		Esfera	Dotação Orçamentária	%					
02.150	SECRETARIA DE COMUNICAÇÃO INSTITUCIONAL					70.000,00	0,23				
24	131	0003	2054 Manutenção das Ativ. da Secretaria de comunicação Institucional			70.000,00	0,23				
			Objetivo: Manutenção das Ativ. da Secretaria de comunicação Institucional								
			3100.00 PESSOAL E ENCARGOS SOCIAIS			55.000,00	0,18				
			3190.00 Aplicações Diretas			55.000,00	0,18				
			3300.00 OUTRAS DESPESAS CORRENTES			15.000,00	0,05				
			3390.00 Aplicações Diretas			15.000,00	0,05				
			Pessoal e Encargos Sociais	Juros e Encargos da Dívida	Outras Despesas Correntes	Investimentos	Inversões Financeiras	Amortização da Dívida	Reserva de Contigência		
Fiscal:			55.000,00		15.000,00					70.000,00	0,23
Seguridade:										0,00	0,00
Total:			55.000,00		15.000,00					70.000,00	0,23



Prefeitura Municipal de Baía Da Traição

Secretaria de Finanças

Departamento de Contabilidade - Orçamento-Programa de 2020 - R\$ 1,00

Quadro Detalhado da Despesa Fixada por Unidade Orçamentária, Ações, Natureza e Modalidade de Aplicação de Despesa - Q.D.D.

Classificação Institucional Funcional Programática		Natureza de Despesa/Modalidade de Aplicação		Esfera	Dotação Orçamentária	%			
02.160	SECRETARIA MUNICIPAL DE POLITICAS PÚBLICAS PARA AS MULHERES				70.000,00	0,23			
14	422	0003	2055 Manutenção das Ativ. da Secretaria de Políticas Públicas para as Mulheres		70.000,00	0,23			
			Objetivo: Manutenção das Ativ. da Secretaria de Políticas Públicas para as Mulheres						
			3100.00 PESSOAL E ENCARGOS SOCIAIS		55.000,00	0,18			
			3190.00 Aplicações Diretas		55.000,00	0,18			
			3300.00 OUTRAS DESPESAS CORRENTES		15.000,00	0,05			
			3390.00 Aplicações Diretas		15.000,00	0,05			
	Pessoal e Encargos Sociais	Juros e Encargos da Dívida	Outras Despesas Correntes	Investimentos	Inversões Financeiras	Amortização da Dívida	Reserva de Contigência		
Fiscal:	55.000,00		15.000,00					70.000,00	0,23
Seguridade:								0,00	0,00
Total:	55.000,00		15.000,00					70.000,00	0,23



Prefeitura Municipal de Baía Da Traição

Secretaria de Finanças

Departamento de Contabilidade - Orçamento-Programa de 2020 - R\$ 1,00

Quadro Detalhado da Despesa Fixada por Unidade Orçamentária, Ações, Natureza e Modalidade de Aplicação de Despesa - Q.D.D.

Classificação Institucional Funcional Programática		Esfera	Dotação Orçamentária	%					
Natureza de Despesa/Modalidade de Aplicação									
03.010	SAAE - SERV AUT. DE AGUA/ESGOTO		953.832,00	3,14					
28 271 0031	0007 CONTRIBUÇÃO PATRONAL AO INSS		86.309,00	0,28					
	3100.00 PESSOAL E ENCARGOS SOCIAIS		86.309,00	0,28					
	3190.00 Aplicações Diretas		86.309,00	0,28					
15 451 0030	1024 REFORMA E AMPLIAÇÃO DA ETA		23.705,00	0,08					
	4400.00 INVESTIMENTOS		23.705,00	0,08					
	4490.00 Aplicações Diretas		23.705,00	0,08					
04 122 0029	1026 Aquisição de Veículos para o SAAE		56.870,00	0,19					
	Objetivo: Aquisição de Veiculos para o SAAE								
	4400.00 INVESTIMENTOS		56.870,00	0,19					
	4490.00 Aplicações Diretas		56.870,00	0,19					
04 122 0029	2049 MANUTENÇÃO DAS ATIVIDADES ADMINISTRATIVAS DO SAAE		576.436,00	1,90					
	3100.00 PESSOAL E ENCARGOS SOCIAIS		297.475,00	0,98					
	3190.00 Aplicações Diretas		297.475,00	0,98					
	3300.00 OUTRAS DESPESAS CORRENTES		275.530,00	0,91					
	3390.00 Aplicações Diretas		275.530,00	0,91					
	4400.00 INVESTIMENTOS		3.431,00	0,01					
	4490.00 Aplicações Diretas		3.431,00	0,01					
04 122 0030	2050 MANUTENÇÃO DA ESTAÇÃO DE TRATAMENTO D'ÁGUA - ETA		210.512,00	0,69					
	3100.00 PESSOAL E ENCARGOS SOCIAIS		56.129,00	0,18					
	3190.00 Aplicações Diretas		56.129,00	0,18					
	3300.00 OUTRAS DESPESAS CORRENTES		153.800,00	0,51					
	3390.00 Aplicações Diretas		153.800,00	0,51					
	4400.00 INVESTIMENTOS		583,00	0,00					
	4490.00 Aplicações Diretas		583,00	0,00					
	Pessoal e Encargos Sociais	Juros e Encargos da Dívida	Outras Despesas Correntes	Investimentos	Inversões Financeiras	Amortização da Dívida	Reserva de Contigência		
Fiscal:	353.604,00		429.330,00	84.589,00				867.523,00	2,86
Seguridade:	86.309,00							86.309,00	0,28
Total:	439.913,00		429.330,00	84.589,00				953.832,00	3,14



Prefeitura Municipal de Baía Da Traição

Secretaria de Finanças

Departamento de Contabilidade - Orçamento-Programa de 2020 - R\$ 1,00

Quadro Detalhado da Despesa Fixada por Unidade Orçamentária, Ações, Natureza e Modalidade de Aplicação de Despesa - Q.D.D.

Classificação Institucional Funcional Programática		Esfera	Dotação Orçamentária	%
Natureza de Despesa/Modalidade de Aplicação				
04.010	Fundo Municipal de Saúde		6.411.944,89	21,13
10 301 0012	1003 REEQUIPAGEM DAS UNIDADES DE SAÚDE		365.000,00	1,20
	Objetivo: REEQUIPAGEM DAS UNIDADES DE SAÚDE			
	3300.00 OUTRAS DESPESAS CORRENTES		5.000,00	0,02
	3390.00 Aplicações Diretas		5.000,00	0,02
	4400.00 INVESTIMENTOS		360.000,00	1,19
	4490.00 Aplicações Diretas		360.000,00	1,19
10 301 0014	1004 AQUISIÇÃO DE VEICULO P/ATENDIMENTO A SAÚDE DO MUNICIPIO		333.050,00	1,10
	Objetivo: AQUISIÇÃO DE VEICULO P/ATENDIMENTO A SAÚDE DO MUNICIPIO			
	3300.00 OUTRAS DESPESAS CORRENTES		5.000,00	0,02
	3390.00 Aplicações Diretas		5.000,00	0,02
	4400.00 INVESTIMENTOS		328.050,00	1,08
	4490.00 Aplicações Diretas		328.050,00	1,08
10 301 0017	1005 CONSTRUÇÃO, AMPLIAÇÃO E REFORMA DAS UNIDADES DE SAÚDE		1.055.000,00	3,48
	Objetivo: CONSTRUÇÃO, AMPLIAÇÃO E REFORMA DAS UNIDADES DE SAÚDE			
	3300.00 OUTRAS DESPESAS CORRENTES		5.000,00	0,02
	3390.00 Aplicações Diretas		5.000,00	0,02
	4400.00 INVESTIMENTOS		1.050.000,00	3,46
	4490.00 Aplicações Diretas		1.050.000,00	3,46
10 125 0003	2006 MANUTENÇÃO DO CONSELHO MUNICIPAL DE SAÚDE		7.497,00	0,02
	Objetivo: MANUTENÇÃO DO CONSELHO MUNICIPAL DE SAÚDE			
	3300.00 OUTRAS DESPESAS CORRENTES		7.497,00	0,02
	3390.00 Aplicações Diretas		7.497,00	0,02
10 301 0012	2007 MANUTENÇÃO DOS SERVIÇOS PÚBLICOS DE SAÚDE		1.888.884,89	6,23
	Objetivo: MANUTENÇÃO DOS SERVIÇOS PÚBLICOS DE SAÚDE			
	3100.00 PESSOAL E ENCARGOS SOCIAIS		1.274.767,89	4,20
	3190.00 Aplicações Diretas		1.274.767,89	4,20
	3300.00 OUTRAS DESPESAS CORRENTES		614.117,00	2,02
	3390.00 Aplicações Diretas		614.117,00	2,02
10 301 0013	2008 MANUTENÇÃO DO PROGRAMA DE SAÚDE NA FAMÍLIA - FNS/PSF		459.953,00	1,52
	Objetivo: MANUTENÇÃO DO PROGRAMA DE SAÚDE NA FAMÍLIA - FNS/PSF			
	3100.00 PESSOAL E ENCARGOS SOCIAIS		459.953,00	1,52
	3190.00 Aplicações Diretas		459.953,00	1,52
10 301 0013	2009 MANUTENÇÃO DO PROGRAMA DE SAÚDE BUCAL - FNS/PSF		226.596,00	0,75
	Objetivo: MANUTENÇÃO DO PROGRAMA DE SAÚDE BUCAL - FNS/PSF			
	3100.00 PESSOAL E ENCARGOS SOCIAIS		224.181,00	0,74
	3190.00 Aplicações Diretas		224.181,00	0,74
	3300.00 OUTRAS DESPESAS CORRENTES		2.415,00	0,01
	3390.00 Aplicações Diretas		2.415,00	0,01
10 301 0013	2010 PROGRAMA AGENTES COMUNITÁRIOS DE SAÚDE - PACS		309.000,00	1,02
	Objetivo: PROGRAMA AGENTES COMUNITÁRIOS DE SAÚDE - PACS			
	3100.00 PESSOAL E ENCARGOS SOCIAIS		309.000,00	1,02
	3190.00 Aplicações Diretas		309.000,00	1,02
10 301 0014	2011 MANUT. DO PROGRAMA FARMACIA BASICA		63.779,00	0,21
	Objetivo: MANUT. DO PROGRAMA FARMACIA BASICA			
	3300.00 OUTRAS DESPESAS CORRENTES		63.779,00	0,21



Prefeitura Municipal de Baía Da Traição

Secretaria de Finanças

Departamento de Contabilidade - Orçamento-Programa de 2020 - R\$ 1,00

Quadro Detalhado da Despesa Fixada por Unidade Orçamentária, Ações, Natureza e Modalidade de Aplicação de Despesa - Q.D.D.

Classificação Institucional Funcional Programática		Esfera	Dotação Orçamentária	%					
Natureza de Despesa/Modalidade de Aplicação									
04.010	Fundo Municipal de Saúde		6.411.944,89	21,13					
	3390.00 Aplicações Diretas		63.779,00	0,21					
10 301 0014	2012 MANUTENÇÃO DO PROGRAMA DE ATENÇÃO BÁSICA EM SAÚDE - PAB FIXO		1.540.925,00	5,08					
	Objetivo: MANUTENÇÃO DO PROGRAMA DE ATENÇÃO BÁSICA EM SAÚDE - PAB FIXO								
	3100.00 PESSOAL E ENCARGOS SOCIAIS		566.001,00	1,87					
	3190.00 Aplicações Diretas		566.001,00	1,87					
	3300.00 OUTRAS DESPESAS CORRENTES		964.324,00	3,18					
	3390.00 Aplicações Diretas		964.324,00	3,18					
	4400.00 INVESTIMENTOS		10.600,00	0,03					
	4490.00 Aplicações Diretas		10.600,00	0,03					
10 301 0015	2014 MANUTENÇÃO DO PROGRAMA DO PISO FIXO EM VIGILÂNCIA DA SAÚDE - PF/PS		101.402,00	0,33					
	Objetivo: MANUTENÇÃO DO PROGRAMA DO PISO FIXO EM VIGILÂNCIA DA SAÚDE - PF/PS								
	3100.00 PESSOAL E ENCARGOS SOCIAIS		66.141,00	0,22					
	3190.00 Aplicações Diretas		66.141,00	0,22					
	3300.00 OUTRAS DESPESAS CORRENTES		35.261,00	0,12					
	3390.00 Aplicações Diretas		35.261,00	0,12					
10 305 0015	2015 MANUT. PROGRAMA DE EPIDEMIOLOGIA E CONTROLE DE DOENÇAS - ECD		60.858,00	0,20					
	Objetivo: MANUT. PROGRAMA DE EPIDEMIOLOGIA E CONTROLE DE DOENÇAS - ECD								
	3100.00 PESSOAL E ENCARGOS SOCIAIS		60.858,00	0,20					
	3190.00 Aplicações Diretas		60.858,00	0,20					
	Pessoal e Encargos Sociais	Juros e Encargos da Dívida	Outras Despesas Correntes	Investimentos	Inversões Financeiras	Amortização da Dívida	Reserva de Contigência		
Fiscal:			17.497,00	100.000,00				117.497,00	0,39
Seguridade:	2.960.901,89		1.684.896,00	1.648.650,00				6.294.447,89	20,74
Total:	2.960.901,89		1.702.393,00	1.748.650,00				6.411.944,89	21,13



Prefeitura Municipal de Baía Da Traição

Secretaria de Finanças

Departamento de Contabilidade - Orçamento-Programa de 2020 - R\$ 1,00

Quadro Detalhado da Despesa Fixada por Unidade Orçamentária, Ações, Natureza e Modalidade de Aplicação de Despesa - Q.D.D.

Classificação Institucional Funcional Programática		Esfera	Dotação Orçamentária	%
Natureza de Despesa/Modalidade de Aplicação				
07.010	Fundo Municipal de Assistência Social		1.192.850,00	3,93
16 481 0010 1022	CONSTRUÇÃO E/OU MELHORIA DE UNIDADES HABITACIONAIS		33.330,00	0,11
	4400.00 INVESTIMENTOS		33.330,00	0,11
	4490.00 Aplicações Diretas		33.330,00	0,11
08 122 0003 2031	MANUTENÇÃO DO CONSELHO MUNICIPAL DE ASSISTÊNCIA SOCIAL		15.113,00	0,05
	3100.00 PESSOAL E ENCARGOS SOCIAIS		8.124,00	0,03
	3190.00 Aplicações Diretas		8.124,00	0,03
	3300.00 OUTRAS DESPESAS CORRENTES		6.989,00	0,02
	3390.00 Aplicações Diretas		6.989,00	0,02
08 243 0009 2032	MANUTENÇÃO DO CONSELHO TUTELAR DA CRIANÇA E DO ADOLESCENTE		76.615,00	0,25
	3100.00 PESSOAL E ENCARGOS SOCIAIS		49.730,00	0,16
	3190.00 Aplicações Diretas		49.730,00	0,16
	3300.00 OUTRAS DESPESAS CORRENTES		14.885,00	0,05
	3390.00 Aplicações Diretas		14.885,00	0,05
	4400.00 INVESTIMENTOS		12.000,00	0,04
	4490.00 Aplicações Diretas		12.000,00	0,04
08 244 0007 2033	OUTROS PROGRAMAS DO FNAS - FUNDO A FUNDO		219.033,00	0,72
	3100.00 PESSOAL E ENCARGOS SOCIAIS		119.359,00	0,39
	3190.00 Aplicações Diretas		119.359,00	0,39
	3300.00 OUTRAS DESPESAS CORRENTES		81.986,00	0,27
	3390.00 Aplicações Diretas		81.986,00	0,27
	4400.00 INVESTIMENTOS		17.688,00	0,06
	4490.00 Aplicações Diretas		17.688,00	0,06
08 244 0007 2034	MANUTENÇÃO DO PROGRAMA DE ATENÇÃO A FAMÍLIA - PAIF		73.589,00	0,24
	3100.00 PESSOAL E ENCARGOS SOCIAIS		65.088,00	0,21
	3190.00 Aplicações Diretas		65.088,00	0,21
	3300.00 OUTRAS DESPESAS CORRENTES		6.595,00	0,02
	3390.00 Aplicações Diretas		6.595,00	0,02
	4400.00 INVESTIMENTOS		1.906,00	0,01
	4490.00 Aplicações Diretas		1.906,00	0,01
08 244 0007 2035	PROGRAMA FNAS PBT - PISO BASICO DE TRANSIÇÃO - PBV II		94.942,00	0,31
	3100.00 PESSOAL E ENCARGOS SOCIAIS		12.485,00	0,04
	3190.00 Aplicações Diretas		12.485,00	0,04
	3300.00 OUTRAS DESPESAS CORRENTES		75.560,00	0,25
	3390.00 Aplicações Diretas		75.560,00	0,25
	4400.00 INVESTIMENTOS		6.897,00	0,02
	4490.00 Aplicações Diretas		6.897,00	0,02
08 244 0007 2036	MANUTENÇÃO DO CENTRO DE REFERENCIA DA ASSISTÊNCIA SOCIAL - CRAS		48.735,00	0,16
	3100.00 PESSOAL E ENCARGOS SOCIAIS		20.790,00	0,07
	3190.00 Aplicações Diretas		20.790,00	0,07
	3300.00 OUTRAS DESPESAS CORRENTES		16.945,00	0,06
	3390.00 Aplicações Diretas		16.945,00	0,06
	4400.00 INVESTIMENTOS		11.000,00	0,04
	4490.00 Aplicações Diretas		11.000,00	0,04
08 244 0007 2037	PROG. INDICE DE GESTÃO DESCENTRALIZAÇÃO BOLSA FAMÍLIA - FNAS/IGDBF		113.746,00	0,37



Prefeitura Municipal de Baía Da Traição

Secretaria de Finanças

Departamento de Contabilidade - Orçamento-Programa de 2020 - R\$ 1,00

Quadro Detalhado da Despesa Fixada por Unidade Orçamentária, Ações, Natureza e Modalidade de Aplicação de Despesa - Q.D.D.

Classificação Institucional Funcional Programática		Esfera	Dotação Orçamentária	%					
Natureza de Despesa/Modalidade de Aplicação									
07.010	Fundo Municipal de Assistência Social		1.192.850,00	3,93					
	3100.00 PESSOAL E ENCARGOS SOCIAIS		82.524,00	0,27					
	3190.00 Aplicações Diretas		82.524,00	0,27					
	3300.00 OUTRAS DESPESAS CORRENTES		15.395,00	0,05					
	3390.00 Aplicações Diretas		15.395,00	0,05					
	4400.00 INVESTIMENTOS		15.827,00	0,05					
	4490.00 Aplicações Diretas		15.827,00	0,05					
08 244 0008	2038 MANUTENÇÃO DO PROGRAMA DE ASSISTÊNCIA A POPULAÇÃO CARENTE		316.145,00	1,04					
	3300.00 OUTRAS DESPESAS CORRENTES		316.145,00	1,04					
	3390.00 Aplicações Diretas		316.145,00	1,04					
08 244 2005	2039 PROGRAMA DE DISTRIBUIÇÃO DE ENXOVAIS		10.000,00	0,03					
	3300.00 OUTRAS DESPESAS CORRENTES		10.000,00	0,03					
	3390.00 Aplicações Diretas		10.000,00	0,03					
08 244 2006	2040 IMPLANTAÇÃO E MANT. DE PROGRAMA DE CESTAS BASICAS		15.246,00	0,05					
	3300.00 OUTRAS DESPESAS CORRENTES		15.246,00	0,05					
	3390.00 Aplicações Diretas		15.246,00	0,05					
08 244 2007	2041 MANTER AS ATIVIDADES DE APOIO A 3ª IDADE		19.533,00	0,06					
	3300.00 OUTRAS DESPESAS CORRENTES		19.533,00	0,06					
	3390.00 Aplicações Diretas		19.533,00	0,06					
08 243 0009	2051 Manutenção do Programa Criança Feliz		156.823,00	0,52					
	Objetivo: Manutenção do Programa Criança Feliz								
	3100.00 PESSOAL E ENCARGOS SOCIAIS		101.180,00	0,33					
	3190.00 Aplicações Diretas		101.180,00	0,33					
	3300.00 OUTRAS DESPESAS CORRENTES		35.643,00	0,12					
	3390.00 Aplicações Diretas		35.643,00	0,12					
	4400.00 INVESTIMENTOS		20.000,00	0,07					
	4490.00 Aplicações Diretas		20.000,00	0,07					
	Pessoal e Encargos Sociais	Juros e Encargos da Dívida	Outras Despesas Correntes	Investimentos	Inversões Financeiras	Amortização da Dívida	Reserva de Contigência		
Fiscal:	109.304,00		43.398,00	33.330,00				186.032,00	0,61
Seguridade:	349.976,00		571.524,00	85.318,00				1.006.818,00	3,32
Total:	459.280,00		614.922,00	118.648,00				1.192.850,00	3,93

**Prefeitura Municipal de Baía Da Traição**

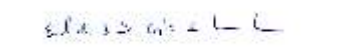
Secretaria de Finanças

Departamento de Contabilidade - Orçamento-Programa de 2020 - R\$ 1,00

Quadro Detalhado da Despesa Fixada por Unidade Orçamentária, Ações, Natureza e Modalidade de Aplicação de Despesa - Q.D.D.

Classificação Institucional Funcional Programática							Esfera	Dotação Orçamentária	%
Natureza de Despesa/Modalidade de Aplicação									
99.999	Reserva de Contingência							268.012,38	0,88
99	999	9999	9999	RESERVA DE CONTIGÊNCIA				268.012,38	0,88
			9900.00	Reserva de Contingência				268.012,38	0,88
			9990.00	Reserva de Contingência				268.012,38	0,88
<hr/>									
	Pessoal e Encargos Sociais	Juros e Encargos da Dívida	Outras Despesas Correntes	Investimentos	Inversões Financeiras	Amortização da Dívida	Reserva de Contingência		
Fiscal:							268.012,38	268.012,38	0,88
Seguridade:								0,00	0,00
Total:							268.012,38	268.012,38	0,88
<hr/>									
	Pessoal e Encargos Sociais	Juros e Encargos da Dívida	Outras Despesas Correntes	Investimentos	Inversões Financeiras	Amortização da Dívida	Reserva de Contingência		
GERAL									
Fiscal:	12.042.096,74		5.967.700,00	3.539.178,00		239.437,00	268.012,38	22.056.424,12	72,69
Seguridade:	3.736.842,89		2.415.865,00	2.133.497,00				8.286.204,89	27,31
Total:	15.778.939,63		8.383.565,00	5.672.675,00		239.437,00	268.012,38	30.342.629,01	100,00
Intra-Orçamen.:								0,00	0,00


 Neuzomar de Sousa Silva
 CONTADOR CRC-PB / 2667


 EUCLIDES SERGIO COSTA DE
 LIMA JUNIOR
 PREFEITO

**Prefeitura Municipal de Baía Da Traição**

Secretaria de Finanças

Departamento de Contabilidade - Orçamento-Programa de 2020 - R\$ 1,00

Demonstrativo da Despesa por Elemento - D.D.E.

Classificação Institucional Funcional Programática				Esfera	Recursos do Tesouro	Outros Recursos	Total da Dotação Orçamentária	%	
Natureza de Despesa/Modalidade de Aplicação/Elemento de Despesa/Fonte de Recurso									
Órgão: 01	Câmara Municipal				924.000,00		924.000,00	3,05	
Legislação:									
Finalidade:									
Unidade: 01.010	Câmara Municipal				924.000,00		924.000,00	3,05	
Legislação:									
Finalidade:									
Programa: 0001	MANUTENÇÃO DAS ATIVIDADES DO PODER LEGISLATIVO				785.348,00		785.348,00	2,59	
Objetivo: MANUTENÇÃO DAS ATIVIDADES DO PODER LEGISLATIVO									
01 032 0001	1001 AMPLIAÇÃO E/OU REFORMA E EQUIPAGEM DO PRÉDIO DA CAMARA MUNIC				32.786,00		32.786,00	0,11	
Objetivo: AMPLIAÇÃO E/OU REFORMA E EQUIPAGEM DO PRÉDIO DA CAMARA MUNIC									
	4400.00	INVESTIMENTOS			32.786,00		32.786,00	0,11	
	4490.00	Aplicações Diretas			32.786,00		32.786,00	0,11	
000006	4490.51	99	1001	Obras e Instalações	Fiscal	30.250,00	30.250,00	0,10	
000007	4490.52	99	1001	Equipamentos e Material Permanente	Fiscal	2.536,00	2.536,00	0,01	
01 031 0001	2001 MANUTENÇÃO DAS ATIVIDADES DA CÂMARA MUNICIPAL				752.562,00		752.562,00	2,48	
Objetivo: MANUTENÇÃO DAS ATIVIDADES DA CÂMARA MUNICIPAL									
	3100.00	PESSOAL E ENCARGOS SOCIAIS			575.508,00		575.508,00	1,90	
	3190.00	Aplicações Diretas			575.508,00		575.508,00	1,90	
000001	3190.11	99	1001	Vencimentos e Vantagens Fixas - Pessoal Civil	Fiscal	575.508,00	575.508,00	1,90	
	3300.00	OUTRAS DESPESAS CORRENTES			177.054,00		177.054,00	0,58	
	3390.00	Aplicações Diretas			177.054,00		177.054,00	0,58	
000002	3390.14	99	1001	Diárias - Civil	Fiscal	1.815,00	1.815,00	0,01	
000003	3390.30	99	1001	Material de Consumo	Fiscal	21.364,00	21.364,00	0,07	
000004	3390.36	99	1001	Outros Serviços de Terceiros - Pessoa Física	Fiscal	112.142,00	112.142,00	0,37	
000005	3390.39	99	1001	Outros Serviços de Terceiros - Pessoa Jurídica	Fiscal	41.733,00	41.733,00	0,14	
Programa: 0002	OPERAÇÕES ESPECIAIS				138.652,00		138.652,00	0,46	
Objetivo: OPERAÇÕES ESPECIAIS									
28 271 0002	0001 CONTRIBUIÇÃO PATRONAL AO INSS				138.652,00		138.652,00	0,46	
Objetivo: CONTRIBUIÇÃO PATRONAL AO INSS									
	3100.00	PESSOAL E ENCARGOS SOCIAIS			138.652,00		138.652,00	0,46	
	3190.00	Aplicações Diretas			138.652,00		138.652,00	0,46	
000008	3190.13	99	1001	Obrigações Patronais	Seguridade	138.652,00	138.652,00	0,46	
Resumo da Unidade	Pessoal e Encargos Sociais	Juros e Encargos da Dívida	Outras Despesas Correntes	Investimentos	Inversões Financeiras	Amortização da Dívida	Reserva de Contingência	Total	%
Fiscal:	575.508,00		177.054,00	32.786,00				785.348,00	2,59
Seguridade:	138.652,00							138.652,00	0,46
Total:	714.160,00		177.054,00	32.786,00				924.000,00	3,05



Prefeitura Municipal de Baía Da Traição

Secretaria de Finanças

Departamento de Contabilidade - Orçamento-Programa de 2020 - R\$ 1,00

Demonstrativo da Despesa por Elemento - D.D.E.

Classificação Institucional Funcional Programática	Esfera	Recursos do Tesouro	Outros Recursos	Total da Dotação Orçamentária	%
Natureza de Despesa/Modalidade de Aplicação/Elemento de Despesa/Fonte de Recurso					
Órgão: 01 Câmara Municipal		924.000,00		924.000,00	3,05

Legislação:

Finalidade:

Resumo do Órgão	Pessoal e Encargos Sociais	Juros e Encargos da Dívida	Outras Despesas Correntes	Investimentos	Inversões Financeiras	Amortização da Dívida	Reserva de Contigência	Total	%
	Fiscal:	575.508,00		177.054,00	32.786,00				785.348,00
Seguridade:	138.652,00							138.652,00	0,46
Total:	714.160,00		177.054,00	32.786,00				924.000,00	3,05

**Prefeitura Municipal de Baía Da Traição**

Secretaria de Finanças

Departamento de Contabilidade - Orçamento-Programa de 2020 - R\$ 1,00

Demonstrativo da Despesa por Elemento - D.D.E.

Classificação Institucional Funcional Programática				Esfera	Recursos do Tesouro	Outros Recursos	Total da Dotação Orçamentária	%	
Natureza de Despesa/Modalidade de Aplicação/Elemento de Despesa/Fonte de Recurso									
Orgão: 02	Prefeitura Municipal de Baía da Traição				7.182.786,14	13.409.203,60	20.591.989,74	67,86	
Legislação:									
Finalidade:									
Unidade: 02.010	Gabinete do Prefeito				553.911,00		553.911,00	1,83	
Legislação:									
Finalidade:									
Programa: 0003	APOIO ADMINISTRATIVO				553.911,00		553.911,00	1,83	
Objetivo: APOIO ADMINISTRATIVO									
04	122	0003	2002 MANUTENÇÃO DAS ATIVIDADES DO GABINETE DO PREFEITO		458.570,00		458.570,00	1,51	
Objetivo: MANUTENÇÃO DAS ATIVIDADES DO GABINETE DO PREFEITO									
		3100.00	PESSOAL E ENCARGOS SOCIAIS		315.438,00		315.438,00	1,04	
		3190.00	Aplicações Diretas		315.438,00		315.438,00	1,04	
000009	3190.11	99	1001	Vencimentos e Vantagens Fixas - Pessoal Civil	315.438,00	Fiscal	315.438,00	1,04	
		3300.00	OUTRAS DESPESAS CORRENTES		143.132,00		143.132,00	0,47	
		3390.00	Aplicações Diretas		143.132,00		143.132,00	0,47	
000010	3390.14	99	1001	Diárias - Civil	18.068,00	Fiscal	18.068,00	0,06	
000011	3390.30	99	1001	Material de Consumo	30.999,00	Fiscal	30.999,00	0,10	
000012	3390.36	99	1001	Outros Serviços de Terceiros - Pessoa Física	81.708,00	Fiscal	81.708,00	0,27	
000013	3390.39	99	1001	Outros Serviços de Terceiros - Pessoa Jurídica	12.357,00	Fiscal	12.357,00	0,04	
04	124	0003	2003 MANUTENÇÃO DAS ATIVIDADES DA CONTROLADORIA GERAL		95.341,00		95.341,00	0,31	
Objetivo: MANUTENÇÃO DAS ATIVIDADES DA CONTROLADORIA GERAL									
		3100.00	PESSOAL E ENCARGOS SOCIAIS		80.850,00		80.850,00	0,27	
		3190.00	Aplicações Diretas		80.850,00		80.850,00	0,27	
000014	3190.11	99	1001	Vencimentos e Vantagens Fixas - Pessoal Civil	80.850,00	Fiscal	80.850,00	0,27	
		3300.00	OUTRAS DESPESAS CORRENTES		14.491,00		14.491,00	0,05	
		3390.00	Aplicações Diretas		14.491,00		14.491,00	0,05	
000015	3390.30	99	1001	Material de Consumo	10.188,00	Fiscal	10.188,00	0,03	
000016	3390.36	99	1001	Outros Serviços de Terceiros - Pessoa Física	809,00	Fiscal	809,00	0,00	
000017	3390.39	99	1001	Outros Serviços de Terceiros - Pessoa Jurídica	3.494,00	Fiscal	3.494,00	0,01	
Resumo da Unidade	Pessoal e Encargos Sociais	Juros e Encargos da Dívida	Outras Despesas Correntes	Investimentos	Inversões Financeiras	Amortização da Dívida	Reserva de Contigência	Total	%
Fiscal:	396.288,00		157.623,00					553.911,00	1,83
Seguridade:								0,00	0,00
Total:	396.288,00		157.623,00					553.911,00	1,83

**Prefeitura Municipal de Baía Da Traição**

Secretaria de Finanças

Departamento de Contabilidade - Orçamento-Programa de 2020 - R\$ 1,00

Demonstrativo da Despesa por Elemento - D.D.E.

Classificação Institucional Funcional Programática				Esfera	Recursos do Tesouro	Outros Recursos	Total da Dotação Orçamentária		
Natureza de Despesa/Modalidade de Aplicação/Elemento de Despesa/Fonte de Recurso									
Órgão: 02	Prefeitura Municipal de Baía da Traição				7.182.786,14	13.409.203,60	20.591.989,74	67,86	
Legislação:									
Finalidade:									
Unidade: 02.012	Secretaria Municipal de Pesca				277.041,00		277.041,00	0,91	
Legislação: Lei 247/17 de 17 de março de 2017									
Finalidade:									
Programa: 0003	APOIO ADMINISTRATIVO				277.041,00		277.041,00	0,91	
Objetivo: APOIO ADMINISTRATIVO									
20 605 0003	2052 Manutenção da Secretaria Municipal de Pesca				277.041,00		277.041,00	0,91	
Objetivo: Manutenção da Secretaria Municipal de Pesca									
	3100.00	PESSOAL E ENCARGOS SOCIAIS			84.525,00		84.525,00	0,28	
	3190.00	Aplicações Diretas			84.525,00		84.525,00	0,28	
000370	3190.04	99	1001	Contratação por Tempo Determinado	Fiscal	12.100,00	12.100,00	0,04	
000371	3190.11	99	1001	Vencimentos e Vantagens Fixas - Pessoal Civil	Fiscal	72.425,00	72.425,00	0,24	
	3300.00	OUTRAS DESPESAS CORRENTES			192.516,00		192.516,00	0,63	
	3390.00	Aplicações Diretas			192.516,00		192.516,00	0,63	
000372	3390.30	99	1001	Material de Consumo	Fiscal	6.499,00	6.499,00	0,02	
000373	3390.36	99	1001	Outros Serviços de Terceiros - Pessoa Física	Fiscal	64.928,00	64.928,00	0,21	
000374	3390.39	99	1001	Outros Serviços de Terceiros - Pessoa Jurídica	Fiscal	1.089,00	1.089,00	0,00	
000398	3390.48	99	1001	Outros Auxílios Financeiros a Pessoas Físicas	Seguridade	120.000,00	120.000,00	0,40	
Resumo da Unidade	Pessoal e Encargos Sociais	Juros e Encargos da Dívida	Outras Despesas Correntes	Investimentos	Inversões Financeiras	Amortização da Dívida	Reserva de Contingência	Total	%
Fiscal:	84.525,00		72.516,00					157.041,00	0,52
Seguridade:			120.000,00					120.000,00	0,40
Total:	84.525,00		192.516,00					277.041,00	0,91



Prefeitura Municipal de Baía Da Traição

Secretaria de Finanças

Departamento de Contabilidade - Orçamento-Programa de 2020 - R\$ 1,00

Demonstrativo da Despesa por Elemento - D.D.E.

Classificação Institucional Funcional Programática						Recursos do	Outros Recursos	Total da Dotação		
Natureza de Despesa/Modalidade de Aplicação/Elemento de Despesa/Fonte de Recurso						Esfera	Tesouro	Orçamentária	%	
Órgão: 02	Prefeitura Municipal de Baía da Traição						7.182.786,14	13.409.203,60	20.591.989,74	67,86
Legislação:										
Finalidade:										
Unidade: 02.020	Secretaria Municipal de Finanças						1.120.687,00	1.120.687,00	3,69	
Legislação:										
Finalidade:										
Programa: 0003	APOIO ADMINISTRATIVO						529.670,00	529.670,00	1,75	
Objetivo: APOIO ADMINISTRATIVO										
04	122	0003	1002 AMPLIAÇÃO E REEQUIPAGEM DO CENTRO ADMINISTRATIVO				27.445,00	27.445,00	0,09	
Objetivo: AMPLIAÇÃO E REEQUIPAGEM DO CENTRO ADMINISTRATIVO										
			4400.00	INVESTIMENTOS			27.445,00	27.445,00	0,09	
			4490.00	Aplicações Diretas			27.445,00	27.445,00	0,09	
000019	4490.51	99	1001	Obras e Instalações		Fiscal	22.000,00	22.000,00	0,07	
000020	4490.52	99	1001	Equipamentos e Material Permanente		Fiscal	5.445,00	5.445,00	0,02	
04	122	0003	2004 MANUTENÇÃO DA SECRETARIA DE FINANÇAS				502.225,00	502.225,00	1,66	
Objetivo: MANUTENÇÃO DA SECRETARIA DE FINANÇAS										
			3100.00	PESSOAL E ENCARGOS SOCIAIS			204.412,00	204.412,00	0,67	
			3190.00	Aplicações Diretas			204.412,00	204.412,00	0,67	
000021	3190.11	99	1001	Vencimentos e Vantagens Fixas - Pessoal Civil		Fiscal	204.412,00	204.412,00	0,67	
			3300.00	OUTRAS DESPESAS CORRENTES			297.813,00	297.813,00	0,98	
			3390.00	Aplicações Diretas			297.813,00	297.813,00	0,98	
000022	3390.14	99	1001	Diárias - Civil		Fiscal	206,00	206,00	0,00	
000023	3390.30	99	1001	Material de Consumo		Fiscal	10.840,00	10.840,00	0,04	
000024	3390.35	99	1001	Serviços de Consultoria		Fiscal	97.515,00	97.515,00	0,32	
000025	3390.36	99	1001	Outros Serviços de Terceiros - Pessoa Física		Fiscal	4.950,00	4.950,00	0,02	
000026	3390.39	99	1001	Outros Serviços de Terceiros - Pessoa Jurídica		Fiscal	103.624,00	103.624,00	0,34	
000027	3390.41	99	1001	Contribuições		Fiscal	7.351,00	7.351,00	0,02	
000028	3390.47	99	1001	Obrigações Tributárias e Contributivas		Fiscal	41.927,00	41.927,00	0,14	
000029	3390.92	99	1001	Despesas de Exercícios Anteriores		Fiscal	9.075,00	9.075,00	0,03	
000030	3390.93	99	1001	Indenizações e Restituições		Fiscal	22.325,00	22.325,00	0,07	
Programa: 0004	OPERAÇÕES ESPECIAIS						591.017,00	591.017,00	1,95	
Objetivo: OPERAÇÕES ESPECIAIS										
02	061	0004	0002 CUMPRIMENTO DE SENTENÇAS DE AÇÕES JUDICIARIAS E PRECATÓRIOS				16.500,00	16.500,00	0,05	
Objetivo: CUMPRIMENTO DE SENTENÇAS DE AÇÕES JUDICIARIAS E PRECATÓRIOS										
			3300.00	OUTRAS DESPESAS CORRENTES			16.500,00	16.500,00	0,05	
			3390.00	Aplicações Diretas			16.500,00	16.500,00	0,05	
000018	3390.91	99	1001	Sentenças Judiciais		Fiscal	16.500,00	16.500,00	0,05	
28	271	0004	0003 CONTRIBUIÇÃO PATRONAL AO INSS				109.458,00	109.458,00	0,36	
Objetivo: CONTRIBUIÇÃO PATRONAL AO INSS										
			3100.00	PESSOAL E ENCARGOS SOCIAIS			109.458,00	109.458,00	0,36	
			3190.00	Aplicações Diretas			109.458,00	109.458,00	0,36	



Prefeitura Municipal de Baía Da Traição

Secretaria de Finanças

Departamento de Contabilidade - Orçamento-Programa de 2020 - R\$ 1,00

Demonstrativo da Despesa por Elemento - D.D.E.

Classificação Institucional Funcional Programática		Natureza de Despesa/Modalidade de Aplicação/Elemento de Despesa/Fonte de Recurso		Esfera	Recursos do Tesouro	Outros Recursos	Total da Dotação Orçamentária	%	
Órgão:	02	Prefeitura Municipal de Baía da Traição				7.182.786,14	13.409.203,60	20.591.989,74	67,86
Legislação:									
Finalidade:									
Unidade:	02.020	Secretaria Municipal de Finanças				1.120.687,00		1.120.687,00	3,69
Legislação:									
Finalidade:									
	3100.00	PESSOAL E ENCARGOS SOCIAIS				109.458,00		109.458,00	0,36
	3190.00	Aplicações Diretas				109.458,00		109.458,00	0,36
000031	3190.13	99	1001	Obrigações Patronais	Seguridade	109.458,00	109.458,00	0,36	
28	843	0004	0004 AMORTIZAÇÃO DA DIVIDA PUBLICA CONTRATADA - INSS/FGTS			239.437,00	239.437,00	0,79	
Objetivo: AMORTIZAÇÃO DA DIVIDA PUBLICA CONTRATADA - INSS/FGTS									
	4600.00	AMORTIZAÇÃO DA DÍVIDA				239.437,00		239.437,00	0,79
	4690.00	Aplicações Diretas				239.437,00		239.437,00	0,79
000032	4690.71	99	1001	Principal da Dívida Contratual Resgatado	Fiscal	239.437,00	239.437,00	0,79	
28	846	0004	0005 CONTRIBUIÇÃO PARA A FORMAÇÃO DO PASEP			225.622,00	225.622,00	0,74	
Objetivo: CONTRIBUIÇÃO PARA A FORMAÇÃO DO PASEP									
	3300.00	OUTRAS DESPESAS CORRENTES				225.622,00		225.622,00	0,74
	3390.00	Aplicações Diretas				225.622,00		225.622,00	0,74
000033	3390.47	99	1001	Obrigações Tributárias e Contributivas	Fiscal	225.622,00	225.622,00	0,74	
Resumo da Unidade	Pessoal e Encargos Sociais	Juros e Encargos da Dívida	Outras Despesas Correntes	Investimentos	Inversões Financeiras	Amortização da Dívida	Reserva de Contigência	Total	%
Fiscal:	204.412,00		539.935,00	27.445,00		239.437,00		1.011.229,00	3,33
Seguridade:	109.458,00							109.458,00	0,36
Total:	313.870,00		539.935,00	27.445,00		239.437,00		1.120.687,00	3,69

**Prefeitura Municipal de Baía Da Traição**

Secretaria de Finanças

Departamento de Contabilidade - Orçamento-Programa de 2020 - R\$ 1,00

Demonstrativo da Despesa por Elemento - D.D.E.

Classificação Institucional Funcional Programática				Esfera	Recursos do Tesouro	Outros Recursos	Total da Dotação Orçamentária			
Natureza de Despesa/Modalidade de Aplicação/Elemento de Despesa/Fonte de Recurso										%
Órgão: 02	Prefeitura Municipal de Baía da Traição					7.182.786,14	13.409.203,60	20.591.989,74	67,86	
Legislação:										
Finalidade:										
Unidade: 02.030	Secretaria Municipal de Administr. e Planejamento					270.832,35		270.832,35	0,89	
Legislação:										
Finalidade:										
Programa: 0003	APOIO ADMINISTRATIVO					270.832,35		270.832,35	0,89	
Objetivo: APOIO ADMINISTRATIVO										
04	122	0003	2005 MANUTENÇÃO DAS ATIVIDADES DA SECRETARIA DE ADMINISTRAÇÃO E PLANEJAMENTO				270.832,35	270.832,35	0,89	
Objetivo: MANUTENÇÃO DAS ATIVIDADES DA SECRETARIA DE ADMINISTRAÇÃO E PLANEJAMENTO										
		3100.00	PESSOAL E ENCARGOS SOCIAIS				119.120,35	119.120,35	0,39	
		3190.00	Aplicações Diretas				119.120,35	119.120,35	0,39	
000034	3190.11	99	1001	Vencimentos e Vantagens Fixas - Pessoal Civil				119.120,35	119.120,35	0,39
		3300.00	OUTRAS DESPESAS CORRENTES				151.712,00	151.712,00	0,50	
		3390.00	Aplicações Diretas				151.712,00	151.712,00	0,50	
000035	3390.14	99	1001	Diárias - Civil				550,00	550,00	0,00
000036	3390.30	99	1001	Material de Consumo				14.399,00	14.399,00	0,05
000037	3390.36	99	1001	Outros Serviços de Terceiros - Pessoa Física				18.893,00	18.893,00	0,06
000038	3390.39	99	1001	Outros Serviços de Terceiros - Pessoa Jurídica				117.870,00	117.870,00	0,39
Resumo da Unidade	Pessoal e Encargos Sociais		Juros e Encargos da Dívida	Outras Despesas Correntes	Investimentos	Inversões Financeiras	Amortização da Dívida	Reserva de Contigência	Total	%
Fiscal:	119.120,35			151.712,00					270.832,35	0,89
Seguridade:									0,00	0,00
Total:	119.120,35			151.712,00					270.832,35	0,89

**Prefeitura Municipal de Baía Da Traição**

Secretaria de Finanças

Departamento de Contabilidade - Orçamento-Programa de 2020 - R\$ 1,00

Demonstrativo da Despesa por Elemento - D.D.E.

Classificação Institucional Funcional Programática						Recursos do	Outros Recursos	Total da Dotação		
Natureza de Despesa/Modalidade de Aplicação/Elemento de Despesa/Fonte de Recurso						Esfera	Tesouro	Orçamentária	%	
Órgão: 02	Prefeitura Municipal de Baía da Traição						7.182.786,14	13.409.203,60	20.591.989,74	67,86
Legislação:										
Finalidade:										
Unidade: 02.050	Secretaria Municipal de Educação						1.115.293,79	12.055.316,60	13.170.610,39	43,41
Legislação:										
Finalidade:										
Programa: 0018	MELHORANDO O ENSINO FUNDAMENTAL						718.898,79	10.330.315,60	11.049.214,39	36,41
Objetivo: MELHORANDO O ENSINO FUNDAMENTAL										
12	361	0018	1006 AQUISIÇÃO DE VEICULOS PARA O TRANSPORTE DE ALUNOS					385.436,00	385.436,00	1,27
Objetivo: AQUISIÇÃO DE VEICULOS PARA O TRANSPORTE DE ALUNOS										
		4400.00	INVESTIMENTOS					385.436,00	385.436,00	1,27
		4490.00	Aplicações Diretas					385.436,00	385.436,00	1,27
000124	4490.52	99	1113	Equipamentos e Material Permanente		Fiscal		250.000,00	250.000,00	0,82
000125	4490.52	99	1125	Equipamentos e Material Permanente		Fiscal		135.436,00	135.436,00	0,45
12	361	0018	1008 REEQUIPAGEM DE UNIDADES ESCOLAR				120.000,00	304.620,00	424.620,00	1,40
Objetivo: REEQUIPAGEM DE UNIDADES ESCOLAR										
		4400.00	INVESTIMENTOS				120.000,00	304.620,00	424.620,00	1,40
		4490.00	Aplicações Diretas				120.000,00	304.620,00	424.620,00	1,40
000130	4490.52	99	1111	Equipamentos e Material Permanente		Fiscal	120.000,00		120.000,00	0,40
000132	4490.52	99	1113	Equipamentos e Material Permanente		Fiscal		4.620,00	4.620,00	0,02
000400	4490.52	99	1124	Equipamentos e Material Permanente		Fiscal		300.000,00	300.000,00	0,99
12	361	0018	1029 AQUISIÇÃO DE VEÍCULOS PARA EDUCAÇÃO				40.000,00		40.000,00	0,13
Objetivo: AQUISIÇÃO DE VEÍCULOS PARA EDUCAÇÃO										
		4400.00	INVESTIMENTOS				40.000,00		40.000,00	0,13
		4490.00	Aplicações Diretas				40.000,00		40.000,00	0,13
000393	4490.52	99	1111	Equipamentos e Material Permanente		Fiscal	40.000,00		40.000,00	0,13
12	122	0018	2016 MANUTENÇÃO DO CONSELHO MUNICIPAL DE EDUCAÇÃO				15.407,00		15.407,00	0,05
Objetivo: MANUTENÇÃO DO CONSELHO MUNICIPAL DE EDUCAÇÃO										
		3100.00	PESSOAL E ENCARGOS SOCIAIS				954,00		954,00	0,00
		3190.00	Aplicações Diretas				954,00		954,00	0,00
000114	3190.11	99	1111	Vencimentos e Vantagens Fixas - Pessoal Civil		Fiscal	954,00		954,00	0,00
		3300.00	OUTRAS DESPESAS CORRENTES				14.453,00		14.453,00	0,05
		3390.00	Aplicações Diretas				14.453,00		14.453,00	0,05
000115	3390.14	99	1111	Diárias - Civil		Fiscal	908,00		908,00	0,00
000117	3390.30	99	1111	Material de Consumo		Fiscal	10.659,00		10.659,00	0,04
000118	3390.36	99	1111	Outros Serviços de Terceiros - Pessoa Física		Fiscal	454,00		454,00	0,00
000120	3390.39	99	1111	Outros Serviços de Terceiros - Pessoa Jurídica		Fiscal	2.432,00		2.432,00	0,01
12	361	0018	2017 MANUTENÇÃO DAS ATIVIDADES DE ENSINO FUNDAMENTAL - MDE				543.491,79		543.491,79	1,79
Objetivo: MANUTENÇÃO DAS ATIVIDADES DE ENSINO FUNDAMENTAL - MDE										
		3100.00	PESSOAL E ENCARGOS SOCIAIS				454.639,79		454.639,79	1,50
		3190.00	Aplicações Diretas				454.639,79		454.639,79	1,50



Prefeitura Municipal de Baía Da Traição

Secretaria de Finanças

Departamento de Contabilidade - Orçamento-Programa de 2020 - R\$ 1,00

Demonstrativo da Despesa por Elemento - D.D.E.

Classificação Institucional Funcional Programática						Recursos do	Outros Recursos	Total da Dotação		
Natureza de Despesa/Modalidade de Aplicação/Elemento de Despesa/Fonte de Recurso						Esfera	Tesouro	Orçamentária	%	
Orgão:	02	Prefeitura Municipal de Baía da Traição					7.182.786,14	13.409.203,60	20.591.989,74	67,86
Legislação:										
Finalidade:										
Unidade:	02.050	Secretaria Municipal de Educação					1.115.293,79	12.055.316,60	13.170.610,39	43,41
Legislação:										
Finalidade:										
		3100.00	PESSOAL E ENCARGOS SOCIAIS				454.639,79		454.639,79	1,50
		3190.00	Aplicações Diretas				454.639,79		454.639,79	1,50
000133	3190.04	99	1111	Contratação por Tempo Determinado		Fiscal	57.173,00		57.173,00	0,19
000134	3190.11	99	1111	Vencimentos e Vantagens Fixas - Pessoal Civil		Fiscal	263.081,79		263.081,79	0,87
000136	3190.13	99	1111	Obrigações Patronais		Fiscal	134.385,00		134.385,00	0,44
		3300.00	OUTRAS DESPESAS CORRENTES				85.675,00		85.675,00	0,28
		3390.00	Aplicações Diretas				85.675,00		85.675,00	0,28
000137	3390.14	99	1111	Diárias - Civil		Fiscal	581,00		581,00	0,00
000138	3390.30	99	1111	Material de Consumo		Fiscal	33.043,00		33.043,00	0,11
000139	3390.32	99	1111	Material de Distribuição Gratuita		Fiscal	5.663,00		5.663,00	0,02
000140	3390.36	99	1111	Outros Serviços de Terceiros - Pessoa Física		Fiscal	8.036,00		8.036,00	0,03
000142	3390.39	99	1111	Outros Serviços de Terceiros - Pessoa Jurídica		Fiscal	33.450,00		33.450,00	0,11
000143	3390.47	99	1111	Obrigações Tributárias e Contributivas		Fiscal	2.769,00		2.769,00	0,01
000144	3390.92	99	1111	Despesas de Exercícios Anteriores		Fiscal	2.133,00		2.133,00	0,01
		4400.00	INVESTIMENTOS				3.177,00		3.177,00	0,01
		4490.00	Aplicações Diretas				3.177,00		3.177,00	0,01
000145	4490.52	99	1111	Equipamentos e Material Permanente		Fiscal	3.177,00		3.177,00	0,01
12	361	0018	2018	MANUTENÇÃO DAS ATIVIDADES DO ENSINO BÁSICO - FUNDEB				6.042.567,00	6.042.567,00	19,91
Objetivo: MANUTENÇÃO DAS ATIVIDADES DO ENSINO BÁSICO - FUNDEB										
		3100.00	PESSOAL E ENCARGOS SOCIAIS					6.042.567,00	6.042.567,00	19,91
		3190.00	Aplicações Diretas					6.042.567,00	6.042.567,00	19,91
000147	3190.04	99	1112	Contratação por Tempo Determinado		Fiscal		1.923.908,00	1.923.908,00	6,34
000148	3190.11	99	1112	Vencimentos e Vantagens Fixas - Pessoal Civil		Fiscal		3.010.453,00	3.010.453,00	9,92
000149	3190.13	99	1112	Obrigações Patronais		Fiscal		1.108.206,00	1.108.206,00	3,65
12	361	0018	2020	MANUTENÇÃO DAS ATIVIDADES DO ENSINO BÁSICO - FUNDEB				3.242.832,60	3.242.832,60	10,69
Objetivo: MANUTENÇÃO DAS ATIVIDADES DO ENSINO BÁSICO - FUNDEB										
		3100.00	PESSOAL E ENCARGOS SOCIAIS					2.187.683,60	2.187.683,60	7,21
		3190.00	Aplicações Diretas					2.187.683,60	2.187.683,60	7,21
000157	3190.04	99	1113	Contratação por Tempo Determinado		Fiscal		917.688,60	917.688,60	3,02
000158	3190.11	99	1113	Vencimentos e Vantagens Fixas - Pessoal Civil		Fiscal		945.923,00	945.923,00	3,12
000159	3190.13	99	1113	Obrigações Patronais		Fiscal		324.072,00	324.072,00	1,07
		3300.00	OUTRAS DESPESAS CORRENTES					1.045.682,00	1.045.682,00	3,45
		3390.00	Aplicações Diretas					1.045.682,00	1.045.682,00	3,45
000160	3390.14	99	1113	Diárias - Civil		Fiscal		3.663,00	3.663,00	0,01
				Material de Consumo						

**Prefeitura Municipal de Baía Da Traição**

Secretaria de Finanças

Departamento de Contabilidade - Orçamento-Programa de 2020 - R\$ 1,00

Demonstrativo da Despesa por Elemento - D.D.E.

Classificação Institucional Funcional Programática						Recursos do	Outros Recursos	Total da Dotação		
Natureza de Despesa/Modalidade de Aplicação/Elemento de Despesa/Fonte de Recurso						Esfera	Tesouro	Orçamentária	%	
Órgão: 02	Prefeitura Municipal de Baía da Traição						7.182.786,14	13.409.203,60	20.591.989,74	67,86
Legislação:										
Finalidade:										
Unidade: 02.050	Secretaria Municipal de Educação						1.115.293,79	12.055.316,60	13.170.610,39	43,41
Legislação:										
Finalidade:										
3300.00	OUTRAS DESPESAS CORRENTES							1.045.682,00	1.045.682,00	3,45
3390.00	Aplicações Diretas							1.045.682,00	1.045.682,00	3,45
000161	3390.30	99	1113			Fiscal	688.389,00	688.389,00	2,27	
000162	3390.36	99	1113	Outros Serviços de Terceiros - Pessoa Física		Fiscal	15.657,00	15.657,00	0,05	
000163	3390.39	99	1113	Outros Serviços de Terceiros - Pessoa Jurídica		Fiscal	253.484,00	253.484,00	0,84	
000164	3390.47	99	1113	Obrigações Tributárias e Contributivas		Fiscal	84.489,00	84.489,00	0,28	
4400.00	INVESTIMENTOS							9.467,00	9.467,00	0,03
4490.00	Aplicações Diretas							9.467,00	9.467,00	0,03
000165	4490.52	99	1113	Equipamentos e Material Permanente		Fiscal	9.467,00	9.467,00	0,03	
12	361	0018	2021	MANUT. DE ATIVIDADES DO ENSINO - RECURSOS QSE			354.860,00	354.860,00	1,17	
Objetivo: MANUT. DE ATIVIDADES DO ENSINO - RECURSOS QSE										
3300.00	OUTRAS DESPESAS CORRENTES							322.492,00	322.492,00	1,06
3390.00	Aplicações Diretas							322.492,00	322.492,00	1,06
000167	3390.30	99	1120	Material de Consumo		Fiscal	193.082,00	193.082,00	0,64	
000169	3390.36	99	1120	Outros Serviços de Terceiros - Pessoa Física		Fiscal	118.862,00	118.862,00	0,39	
000170	3390.39	99	1120	Outros Serviços de Terceiros - Pessoa Jurídica		Fiscal	10.548,00	10.548,00	0,03	
4400.00	INVESTIMENTOS							32.368,00	32.368,00	0,11
4490.00	Aplicações Diretas							32.368,00	32.368,00	0,11
000174	4490.52	99	1120	Equipamentos e Material Permanente		Fiscal	32.368,00	32.368,00	0,11	
Programa: 0019	COMENDO NA ESCOLA						70.000,00	322.998,00	392.998,00	1,30
Objetivo: COMENDO NA ESCOLA										
12	361	0019	2022	MANUTENÇÃO DO PROGRAMA DE ALIMENTAÇÃO ESCOLAR (PNAE)			70.000,00	322.998,00	392.998,00	1,30
Objetivo: MANUTENÇÃO DO PROGRAMA DE ALIMENTAÇÃO ESCOLAR (PNAE)										
3300.00	OUTRAS DESPESAS CORRENTES						70.000,00	322.998,00	392.998,00	1,30
3390.00	Aplicações Diretas						70.000,00	322.998,00	392.998,00	1,30
000182	3390.30	99	1001	Material de Consumo		Fiscal	70.000,00	70.000,00	0,23	
000185	3390.30	99	1122	Material de Consumo		Fiscal	322.998,00	322.998,00	1,06	
Programa: 0020	TRANSPORTE DO ALUNO						126.395,00	618.865,00	745.260,00	2,46
Objetivo: TRANSPORTE DO ALUNO										
12	361	0020	2023	MANUT. DO PROGRAMA DE APOIO AO TRANSPORTE DO ESCOLAR			126.395,00	618.865,00	745.260,00	2,46
Objetivo: MANUT. DO PROGRAMA DE APOIO AO TRANSPORTE DO ESCOLAR										
3300.00	OUTRAS DESPESAS CORRENTES						126.395,00	618.865,00	745.260,00	2,46
3390.00	Aplicações Diretas						126.395,00	618.865,00	745.260,00	2,46
000189	3390.30	99	1111	Material de Consumo		Fiscal	75.984,00	75.984,00	0,25	
Material de Consumo										



Prefeitura Municipal de Baía Da Traição

Secretaria de Finanças

Departamento de Contabilidade - Orçamento-Programa de 2020 - R\$ 1,00

Demonstrativo da Despesa por Elemento - D.D.E.

Classificação Institucional Funcional Programática						Recursos do	Outros Recursos	Total da Dotação		
Natureza de Despesa/Modalidade de Aplicação/Elemento de Despesa/Fonte de Recurso						Esfera	Tesouro	Orçamentária	%	
Órgão: 02	Prefeitura Municipal de Baía da Traição						7.182.786,14	13.409.203,60	20.591.989,74	67,86
Legislação:										
Finalidade:										
Unidade: 02.050	Secretaria Municipal de Educação						1.115.293,79	12.055.316,60	13.170.610,39	43,41
Legislação:										
Finalidade:										
3300.00	OUTRAS DESPESAS CORRENTES						126.395,00	618.865,00	745.260,00	2,46
3390.00	Aplicações Diretas						126.395,00	618.865,00	745.260,00	2,46
000193	3390.30	99	1123		Fiscal					
000357	3390.30	99	1125	Material de Consumo	Fiscal		74.802,00	74.802,00	0,25	
000190	3390.36	99	1111	Outros Serviços de Terceiros - Pessoa Física	Fiscal	36.599,00	11.000,00	11.000,00	0,04	
000192	3390.36	99	1113	Outros Serviços de Terceiros - Pessoa Física	Fiscal		180.000,00	180.000,00	0,59	
000195	3390.36	99	1123	Outros Serviços de Terceiros - Pessoa Física	Fiscal		236.737,00	236.737,00	0,78	
000395	3390.36	99	1125	Outros Serviços de Terceiros - Pessoa Física	Fiscal		113.785,00	113.785,00	0,38	
000191	3390.39	99	1111	Outros Serviços de Terceiros - Pessoa Jurídica	Fiscal	13.812,00		13.812,00	0,05	
000197	3390.39	99	1123	Outros Serviços de Terceiros - Pessoa Jurídica	Fiscal		2.541,00	2.541,00	0,01	
Programa: 0021	EDUCAÇÃO COM PARCERIA							175.234,00	175.234,00	0,58
Objetivo: EDUCAÇÃO COM PARCERIA										
12	361	0021	2024	MANUTENÇÃO DO PROGRAMA DINHEIRO DIRETO NA ESCOLA - PDDE			2.560,00	2.560,00	0,01	
Objetivo: MANUTENÇÃO DO PROGRAMA DINHEIRO DIRETO NA ESCOLA - PDDE										
3300.00	OUTRAS DESPESAS CORRENTES							2.560,00	2.560,00	0,01
3390.00	Aplicações Diretas							2.560,00	2.560,00	0,01
000200	3390.30	99	1121	Material de Consumo	Fiscal		1.100,00	1.100,00	0,00	
000201	3390.36	99	1121	Outros Serviços de Terceiros - Pessoa Física	Fiscal		1.460,00	1.460,00	0,00	
12	361	0021	2025	MANUTENÇÃO DE PROGRAMAS DO FNDE			172.674,00	172.674,00	0,57	
Objetivo: MANUTENÇÃO DE PROGRAMAS DO FNDE										
3100.00	PESSOAL E ENCARGOS SOCIAIS							59.973,00	59.973,00	0,20
3190.00	Aplicações Diretas							59.973,00	59.973,00	0,20
000204	3190.04	99	1124	Contratação por Tempo Determinado	Fiscal		59.973,00	59.973,00	0,20	
3300.00	OUTRAS DESPESAS CORRENTES							102.838,00	102.838,00	0,34
3390.00	Aplicações Diretas							102.838,00	102.838,00	0,34
000205	3390.04	99	1124	Contratação por Tempo Determinado	Fiscal		31.435,00	31.435,00	0,10	
000206	3390.14	99	1124	Diárias - Civil	Fiscal		1.906,00	1.906,00	0,01	
000209	3390.30	99	1124	Material de Consumo	Fiscal		20.710,00	20.710,00	0,07	
000210	3390.36	99	1124	Outros Serviços de Terceiros - Pessoa Física	Fiscal		21.300,00	21.300,00	0,07	
000211	3390.39	99	1124	Outros Serviços de Terceiros - Pessoa Jurídica	Fiscal		21.066,00	21.066,00	0,07	
000213	3390.92	99	1124	Despesas de Exercícios Anteriores	Fiscal		869,00	869,00	0,00	
000214	3390.93	99	1124	Indenizações e Restituições	Fiscal		5.552,00	5.552,00	0,02	
4400.00	INVESTIMENTOS							9.863,00	9.863,00	0,03
4490.00	Aplicações Diretas							9.863,00	9.863,00	0,03
000215	4490.52	99	1124	Equipamentos e Material Permanente	Fiscal		9.863,00	9.863,00	0,03	



Prefeitura Municipal de Baía Da Traição

Secretaria de Finanças

Departamento de Contabilidade - Orçamento-Programa de 2020 - R\$ 1,00

Demonstrativo da Despesa por Elemento - D.D.E.

Classificação Institucional Funcional Programática						Recursos do	Outros Recursos	Total da Dotação		
Natureza de Despesa/Modalidade de Aplicação/Elemento de Despesa/Fonte de Recurso						Esfera	Tesouro	Orçamentária	%	
Órgão: 02	Prefeitura Municipal de Baía da Traição						7.182.786,14	13.409.203,60	20.591.989,74	67,86
Legislação:										
Finalidade:										
Unidade: 02.050	Secretaria Municipal de Educação						1.115.293,79	12.055.316,60	13.170.610,39	43,41
Legislação:										
Finalidade:										
Programa: 0022	MELHORANDO A INFRA-ESTRUTURA PARA O ENSINO FUNDAMENTAL						200.000,00	281.789,00	481.789,00	1,59
Objetivo: MELHORANDO A INFRA-ESTRUTURA PARA O ENSINO FUNDAMENTAL										
12	361	0022	1009 CONSTRUÇÃO, AMPLIAÇÃO OU REFORMA DE UNIDADES ESCOLAR				200.000,00	281.789,00	481.789,00	1,59
Objetivo: CONSTRUÇÃO, AMPLIAÇÃO OU REFORMA DE UNIDADES ESCOLAR										
		4400.00	INVESTIMENTOS				200.000,00	281.789,00	481.789,00	1,59
		4490.00	Aplicações Diretas				200.000,00	281.789,00	481.789,00	1,59
000217	4490.51	99	1111	Obras e Instalações		Fiscal	200.000,00		200.000,00	0,66
000218	4490.51	99	1113	Obras e Instalações		Fiscal		245.984,00	245.984,00	0,81
000223	4490.51	99	1510	Obras e Instalações		Fiscal		35.805,00	35.805,00	0,12
								192.708,00	192.708,00	0,64
Programa: 0023	CRIANÇA APRENDENDO E BRINCANDO									
Objetivo: CRIANÇA APRENDENDO E BRINCANDO										
12	365	0023	1011 CONSTRUÇÃO AMPLIAÇÃO E REEQUIPAGEM DE PREDIOS P/ CRECHE E PRÉ-ESCOLAS					192.708,00	192.708,00	0,64
Objetivo: CONSTRUÇÃO AMPLIAÇÃO E REEQUIPAGEM DE PREDIOS P/ CRECHE E PRÉ-ESCOLAS										
		4400.00	INVESTIMENTOS					192.708,00	192.708,00	0,64
		4490.00	Aplicações Diretas					192.708,00	192.708,00	0,64
000232	4490.51	99	1113	Obras e Instalações		Fiscal		73.181,00	73.181,00	0,24
000340	4490.51	99	1125	Obras e Instalações		Fiscal		87.764,00	87.764,00	0,29
000339	4490.52	99	1113	Equipamentos e Material Permanente		Fiscal		31.763,00	31.763,00	0,10
								133.407,00	133.407,00	0,44
Programa: 2002	MANUTENÇÃO DAS ATIVIDADES DO PROJÓVEM									
Objetivo: MANUTENÇÃO DAS ATIVIDADES DO PROJÓVEM										
12	361	2002	2030 MANUTENÇÃO DAS ATIVIDADES DO PROJÓVEM					133.407,00	133.407,00	0,44
		3100.00	PESSOAL E ENCARGOS SOCIAIS					91.097,00	91.097,00	0,30
		3190.00	Aplicações Diretas					91.097,00	91.097,00	0,30
000360	3190.04	99	1124	Contratação por Tempo Determinado		Fiscal		52.694,00	52.694,00	0,17
000361	3190.11	99	1124	Vencimentos e Vantagens Fixas - Pessoal Civil		Fiscal		12.100,00	12.100,00	0,04
000362	3190.13	99	1124	Obrigações Patronais		Fiscal		26.303,00	26.303,00	0,09
		3300.00	OUTRAS DESPESAS CORRENTES					42.310,00	42.310,00	0,14
		3390.00	Aplicações Diretas					42.310,00	42.310,00	0,14
000363	3390.30	99	1124	Material de Consumo		Fiscal		27.794,00	27.794,00	0,09
000364	3390.36	99	1124	Outros Serviços de Terceiros - Pessoa Física		Fiscal		6.050,00	6.050,00	0,02
000365	3390.39	99	1124	Outros Serviços de Terceiros - Pessoa Jurídica		Fiscal		2.368,00	2.368,00	0,01
000181	3390.48	99	1124	Outros Auxílios Financeiros a Pessoas Físicas		Seguridade		6.098,00	6.098,00	0,02



Prefeitura Municipal de Baía Da Traição

Secretaria de Finanças

Departamento de Contabilidade - Orçamento-Programa de 2020 - R\$ 1,00

Demonstrativo da Despesa por Elemento - D.D.E.

Classificação Institucional Funcional Programática			Esfera	Recursos do Tesouro	Outros Recursos	Total da Dotação Orçamentária			
Natureza de Despesa/Modalidade de Aplicação/Elemento de Despesa/Fonte de Recurso						Total	%		
Órgão: 02	Prefeitura Municipal de Baía da Traição			7.182.786,14	13.409.203,60	20.591.989,74	67,86		
Legislação:									
Finalidade:									
Unidade: 02.050	Secretaria Municipal de Educação			1.115.293,79	12.055.316,60	13.170.610,39	43,41		
Legislação:									
Finalidade:									
Resumo da Unidade	Pessoal e Encargos Sociais	Juros e Encargos da Dívida	Outras Despesas Correntes	Investimentos	Inversões Financeiras	Amortização da Dívida	Reserva de Contigência	Total	%
Fiscal:	8.836.914,39		2.748.170,00	1.579.428,00				13.164.512,39	43,39
Seguridade:			6.098,00					6.098,00	0,02
Total:	8.836.914,39		2.754.268,00	1.579.428,00				13.170.610,39	43,41



Prefeitura Municipal de Baía Da Traição

Secretaria de Finanças

Departamento de Contabilidade - Orçamento-Programa de 2020 - R\$ 1,00

Demonstrativo da Despesa por Elemento - D.D.E.

Classificação Institucional Funcional Programática						Recursos do	Outros Recursos	Total da Dotação		
Natureza de Despesa/Modalidade de Aplicação/Elemento de Despesa/Fonte de Recurso						Esfera	Tesouro	Orçamentária	%	
Órgão: 02	Prefeitura Municipal de Baía da Traição						7.182.786,14	13.409.203,60	20.591.989,74	67,86
Legislação:										
Finalidade:										
Unidade: 02.060	Secretaria Municipal de Infra-Estrutura e Desenv. Urbano						2.064.042,00	1.074.669,00	3.138.711,00	10,34
Legislação:										
Finalidade:										
Programa: 0003	APOIO ADMINISTRATIVO						1.336.346,00	13.462,00	1.349.808,00	4,45
Objetivo: APOIO ADMINISTRATIVO										
15	122	0003	1030 AQUISIÇÃO DE VEÍCULOS PARA A INFRA ESTRUTURA				16.245,00		16.245,00	0,05
Objetivo: AQUISIÇÃO DE VEÍCULOS PARA A INFRA ESTRUTURA										
		4400.00	INVESTIMENTOS				16.245,00		16.245,00	0,05
		4490.00	Aplicações Diretas				16.245,00		16.245,00	0,05
000394	4490.52	99	1001	Equipamentos e Material Permanente		Fiscal	16.245,00		16.245,00	0,05
15	122	0003	2027 MANUTENÇÃO DAS ATIVIDADES DA SECRETARIA DE INFRA-ESTRUTURA E DESENV URBANO				1.320.101,00	13.462,00	1.333.563,00	4,39
Objetivo: MANUTENÇÃO DAS ATIVIDADES DA SECRETARIA DE INFRA-ESTRUTURA E D3ESENS URBANO										
		3100.00	PESSOAL E ENCARGOS SOCIAIS				492.884,00		492.884,00	1,62
		3190.00	Aplicações Diretas				492.884,00		492.884,00	1,62
000082	3190.04	99	1001	Contratação por Tempo Determinado		Fiscal	202.369,00		202.369,00	0,67
000084	3190.11	99	1001	Vencimentos e Vantagens Fixas - Pessoal Civil		Fiscal	290.515,00		290.515,00	0,96
		3300.00	OUTRAS DESPESAS CORRENTES				821.717,00	13.462,00	835.179,00	2,75
		3390.00	Aplicações Diretas				821.717,00	13.462,00	835.179,00	2,75
000383	3390.14	99	1001	Diárias - Civil		Fiscal	1.100,00		1.100,00	0,00
000086	3390.30	99	1001	Material de Consumo		Fiscal	313.198,00		313.198,00	1,03
000089	3390.36	99	1001	Outros Serviços de Terceiros - Pessoa Física		Fiscal	66.459,00		66.459,00	0,22
000341	3390.36	99	1610	Outros Serviços de Terceiros - Pessoa Física		Fiscal		13.462,00	13.462,00	0,04
000091	3390.39	99	1001	Outros Serviços de Terceiros - Pessoa Jurídica		Fiscal	166.440,00		166.440,00	0,55
000366	3390.39	99	1620	Outros Serviços de Terceiros - Pessoa Jurídica		Fiscal	264.000,00		264.000,00	0,87
000092	3390.92	99	1001	Despesas de Exercícios Anteriores		Fiscal	8.614,00		8.614,00	0,03
000094	3390.93	99	1001	Indenizações e Restituições		Fiscal	1.906,00		1.906,00	0,01
		4400.00	INVESTIMENTOS				5.500,00		5.500,00	0,02
		4490.00	Aplicações Diretas				5.500,00		5.500,00	0,02
000095	4490.52	99	1001	Equipamentos e Material Permanente		Fiscal	5.500,00		5.500,00	0,02
Programa: 0025	IMPLEMENTANDO A INFRA-ESTRUTURA MUNICIPAL						710.942,00	1.061.207,00	1.772.149,00	5,84
Objetivo: IMPLEMENTANDO A INFRA-ESTRUTURA MUNICIPAL										
15	451	0025	0006 DESAPROPRIAÇÃO DE IMOVEIS P/ ABERTURA DE RUAS E AVENIDAS				55.000,00		55.000,00	0,18
Objetivo: DESAPROPRIAÇÃO DE IMOVEIS P/ ABERTURA DE RUAS E AVENIDAS										
		4400.00	INVESTIMENTOS				55.000,00		55.000,00	0,18
		4490.00	Aplicações Diretas				55.000,00		55.000,00	0,18
000097	4490.61	99	1001	Aquisição de Imóveis		Fiscal	55.000,00		55.000,00	0,18
15	451	0025	1012 CONSTRUÇÃO DE PAREDÃO PARA PROTEÇÃO DA ORLA MARITIMA				50.000,00		50.000,00	0,16



Prefeitura Municipal de Baía Da Traição

Secretaria de Finanças

Departamento de Contabilidade - Orçamento-Programa de 2020 - R\$ 1,00

Demonstrativo da Despesa por Elemento - D.D.E.

Classificação Institucional Funcional Programática						Recursos do	Outros Recursos	Total da Dotação		
Natureza de Despesa/Modalidade de Aplicação/Elemento de Despesa/Fonte de Recurso						Esfera	Tesouro	Orçamentária	%	
Órgão: 02	Prefeitura Municipal de Baía da Traição						7.182.786,14	13.409.203,60	20.591.989,74	67,86
Legislação:										
Finalidade:										
Unidade: 02.060	Secretaria Municipal de Infra-Estrutura e Desenv. Urbano						2.064.042,00	1.074.669,00	3.138.711,00	10,34
Legislação:										
Finalidade:										
Objetivo: CONSTRUÇÃO DE PAREDÃO PARA PROTEÇÃO DA ORLA MARITIMA										
	4400.00	INVESTIMENTOS					50.000,00		50.000,00	0,16
	4490.00	Aplicações Diretas					50.000,00		50.000,00	0,16
000104	4490.51	99	1001	Obras e Instalações		Fiscal	50.000,00		50.000,00	0,16
15	451	0025	1013	AMPLIAÇÃO E REFORMA DE PROPRIOS PÚBLICOS			22.000,00		22.000,00	0,07
Objetivo: AMPLIAÇÃO E REFORMA DE PROPRIOS PÚBLICOS										
	4400.00	INVESTIMENTOS					22.000,00		22.000,00	0,07
	4490.00	Aplicações Diretas					22.000,00		22.000,00	0,07
000110	4490.51	99	1001	Obras e Instalações		Fiscal	22.000,00		22.000,00	0,07
15	451	0025	1014	CONSTRUÇÃO E AMPLIAÇÃO DE PRAÇAS PÚBLICAS E CALÇADOES			100.000,00		100.000,00	0,33
Objetivo: CONSTRUÇÃO E AMPLIAÇÃO DE PRAÇAS PÚBLICAS										
	4400.00	INVESTIMENTOS					100.000,00		100.000,00	0,33
	4490.00	Aplicações Diretas					100.000,00		100.000,00	0,33
000112	4490.51	99	1001	Obras e Instalações		Fiscal	100.000,00		100.000,00	0,33
15	451	0025	1016	PAVIMENTAÇÃO DE RUAS E AVENIDAS			150.000,00	600.000,00	750.000,00	2,47
Objetivo: PAVIMENTAÇÃO DE RUAS E AVENIDAS										
	4400.00	INVESTIMENTOS					150.000,00	600.000,00	750.000,00	2,47
	4490.00	Aplicações Diretas					150.000,00	600.000,00	750.000,00	2,47
000119	4490.51	99	1001	Obras e Instalações		Fiscal	150.000,00		150.000,00	0,49
000121	4490.51	99	1510	Obras e Instalações		Fiscal		600.000,00	600.000,00	1,98
15	451	0025	1017	ATERRO E DRENAGEM DE AREA DE VARZEA			16.500,00	39.689,00	56.189,00	0,19
Objetivo: ATERRO E DRENAGEM DE AREA DE VARZEA										
	4400.00	INVESTIMENTOS					16.500,00	39.689,00	56.189,00	0,19
	4490.00	Aplicações Diretas					16.500,00	39.689,00	56.189,00	0,19
000123	4490.51	99	1001	Obras e Instalações		Fiscal	16.500,00		16.500,00	0,05
000126	4490.51	99	1510	Obras e Instalações		Fiscal		39.689,00	39.689,00	0,13
17	512	0025	1018	IMPLANTAÇÃO E/OU MELHORIA DO SISTEMA DE ESGOTOS E GALERIAS			11.000,00	61.518,00	72.518,00	0,24
Objetivo: IMPLANTAÇÃO E/OU MELHORIA DO SISTEMA DE ESGOTOS E GALERIAS										
	4400.00	INVESTIMENTOS					11.000,00	61.518,00	72.518,00	0,24
	4490.00	Aplicações Diretas					11.000,00	61.518,00	72.518,00	0,24
000129	4490.51	99	1001	Obras e Instalações		Fiscal	11.000,00		11.000,00	0,04
000131	4490.51	99	1510	Obras e Instalações		Fiscal		61.518,00	61.518,00	0,20
17	512	0025	1019	CONSTRUÇÃO DE MODULOS SANITARIO			50.000,00		50.000,00	0,16
Objetivo: CONSTRUÇÃO DE MODULOS SANITARIO										
	4400.00	INVESTIMENTOS					50.000,00		50.000,00	0,16

**Prefeitura Municipal de Baía Da Traição**

Secretaria de Finanças

Departamento de Contabilidade - Orçamento-Programa de 2020 - R\$ 1,00

Demonstrativo da Despesa por Elemento - D.D.E.

Classificação Institucional Funcional Programática						Recursos do	Outros Recursos	Total da Dotação		
Natureza de Despesa/Modalidade de Aplicação/Elemento de Despesa/Fonte de Recurso						Esfera	Tesouro	Orçamentária	%	
Órgão: 02	Prefeitura Municipal de Baía da Traição						7.182.786,14	13.409.203,60	20.591.989,74	67,86
Legislação:										
Finalidade:										
Unidade: 02.060	Secretaria Municipal de Infra-Estrutura e Desenv. Urbano						2.064.042,00	1.074.669,00	3.138.711,00	10,34
Legislação:										
Finalidade:										
	4400.00	INVESTIMENTOS					50.000,00		50.000,00	0,16
	4490.00	Aplicações Diretas					50.000,00		50.000,00	0,16
000135	4490.51	99	1001	Obras e Instalações		Fiscal	50.000,00		50.000,00	0,16
25	752	0025	1020	IMPLANTAÇÃO E EXTENSÃO DE REDE DE ENERGIA ELETRICA			22.000,00		22.000,00	0,07
	4400.00	INVESTIMENTOS					22.000,00		22.000,00	0,07
	4490.00	Aplicações Diretas					22.000,00		22.000,00	0,07
000146	4490.51	99	1001	Obras e Instalações		Fiscal	22.000,00		22.000,00	0,07
26	782	0025	1021	CONTRUÇÃO DE PONTES E PASSAGENS MOLAHADAS			16.500,00		16.500,00	0,05
	4400.00	INVESTIMENTOS					16.500,00		16.500,00	0,05
	4490.00	Aplicações Diretas					16.500,00		16.500,00	0,05
000151	4490.51	99	1001	Obras e Instalações		Fiscal	16.500,00		16.500,00	0,05
15	451	0025	1025	Construção, Ampliação e Reforma de Espaços Públicos			47.942,00		47.942,00	0,16
	Objetivo: Construção, Ampliação e Reforma de Espaços Públicos									
	4400.00	INVESTIMENTOS					47.942,00		47.942,00	0,16
	4490.00	Aplicações Diretas					47.942,00		47.942,00	0,16
000356	4490.51	99	1001	Obras e Instalações		Fiscal	47.942,00		47.942,00	0,16
20	605	0025	1027	Construção, reforma e Ampliação de Mercado Público			30.000,00	360.000,00	390.000,00	1,29
	Objetivo: Construção, reforma e Ampliação de Mercado Público									
	4400.00	INVESTIMENTOS					30.000,00	360.000,00	390.000,00	1,29
	4490.00	Aplicações Diretas					30.000,00	360.000,00	390.000,00	1,29
000390	4490.51	99	1001	Obras e Instalações		Seguridade	30.000,00		30.000,00	0,10
000389	4490.51	99	1510	Obras e Instalações		Seguridade		360.000,00	360.000,00	1,19
15	451	0025	1028	Const./Ampl/Recuperação e Urbanização de Espaços para Estacionamento			60.000,00		60.000,00	0,20
	Objetivo: Const./Ampl/Recuperação e Urbanização de Espaços para Estacionamento									
	4400.00	INVESTIMENTOS					60.000,00		60.000,00	0,20
	4490.00	Aplicações Diretas					60.000,00		60.000,00	0,20
000392	4490.51	99	1001	Obras e Instalações		Fiscal	60.000,00		60.000,00	0,20
15	541	0025	1031	Const/Ref/Ampliação de Centro de Processamento de Resíduos Sólidos			80.000,00		80.000,00	0,26
	Objetivo: Const/Ref/Ampliação de Centro de Processamento de Resíduos Sólidos									
	4400.00	INVESTIMENTOS					80.000,00		80.000,00	0,26
	4490.00	Aplicações Diretas					80.000,00		80.000,00	0,26
000375	4490.51	99	1001	Obras e Instalações		Fiscal	80.000,00		80.000,00	0,26
Programa: 0026	MELHORANDO A INFRA-ESTRUTURA E M ESTRADAS VICINAIS						16.754,00		16.754,00	0,06
Objetivo: MELHORANDO A INFRA-ESTRUTURA E M ESTRADAS VICINAIS										
MANUTENÇÃO E CONSERVAÇÃO DAS ESTRADAS VICINAIS										

**Prefeitura Municipal de Baía Da Traição**

Secretaria de Finanças

Departamento de Contabilidade - Orçamento-Programa de 2020 - R\$ 1,00

Demonstrativo da Despesa por Elemento - D.D.E.

Classificação Institucional Funcional Programática										Recursos do	Outros Recursos	Total da Dotação		
Natureza de Despesa/Modalidade de Aplicação/Elemento de Despesa/Fonte de Recurso										Esfera	Tesouro	Orçamentária	%	
Orgão:	02	Prefeitura Municipal de Baía da Traição									7.182.786,14	13.409.203,60	20.591.989,74	67,86
Legislação:														
Finalidade:														
Unidade:	02.060	Secretaria Municipal de Infra-Estrutura e Desenv. Urbano									2.064.042,00	1.074.669,00	3.138.711,00	10,34
Legislação:														
Finalidade:														
26	782	0026	2028								16.754,00		16.754,00	0,06
			3300.00	OUTRAS DESPESAS CORRENTES							16.754,00		16.754,00	0,06
			3390.00	Aplicações Diretas							16.754,00		16.754,00	0,06
000171	3390.30	99	1001	Material de Consumo				Fiscal	5.500,00		5.500,00	0,02		
000172	3390.36	99	1001	Outros Serviços de Terceiros - Pessoa Física				Fiscal	1.725,00		1.725,00	0,01		
000173	3390.39	99	1001	Outros Serviços de Terceiros - Pessoa Jurídica				Fiscal	9.529,00		9.529,00	0,03		
Resumo da	Unidade			Pessoal e	Juros e	Outras								
				Encargos	Encargos	Despesas		Inversões	Amortização	Reserva				
				Sociais	da Dívida	Correntes	Investimentos	Financeiras	da Dívida	de Contigência	Total	%		
Fiscal:				492.884,00		851.933,00	1.403.894,00				2.748.711,00	9,06		
Seguridade:							390.000,00				390.000,00	1,29		
Total:				492.884,00		851.933,00	1.793.894,00				3.138.711,00	10,34		



Prefeitura Municipal de Baía Da Traição

Secretaria de Finanças

Departamento de Contabilidade - Orçamento-Programa de 2020 - R\$ 1,00

Demonstrativo da Despesa por Elemento - D.D.E.

Classificação Institucional Funcional Programática						Recursos do	Outros Recursos	Total da Dotação		
Natureza de Despesa/Modalidade de Aplicação/Elemento de Despesa/Fonte de Recurso				Esfera		Tesouro		Orçamentária	%	
Órgão: 02	Prefeitura Municipal de Baía da Traição						7.182.786,14	13.409.203,60	20.591.989,74	67,86
Legislação:										
Finalidade:										
Unidade: 02.070	Secretaria Municipal de Ação Social						390.913,00		390.913,00	1,29
Legislação:										
Finalidade:										
Programa: 0003	APOIO ADMINISTRATIVO						390.913,00		390.913,00	1,29
Objetivo: APOIO ADMINISTRATIVO										
08	122	0003	2029 MANUTENÇÃO DA SECRETARIA DE AÇÃO SOCIAL				390.913,00		390.913,00	1,29
		3100.00	PESSOAL E ENCARGOS SOCIAIS				229.654,00		229.654,00	0,76
		3190.00	Aplicações Diretas				229.654,00		229.654,00	0,76
000175	3190.04	99	1001	Contratação por Tempo Determinado		Fiscal	50.389,00		50.389,00	0,17
000176	3190.11	99	1001	Vencimentos e Vantagens Fixas - Pessoal Civil		Fiscal	179.265,00		179.265,00	0,59
		3300.00	OUTRAS DESPESAS CORRENTES				158.259,00		158.259,00	0,52
		3390.00	Aplicações Diretas				158.259,00		158.259,00	0,52
000177	3390.14	99	1001	Diárias - Civil		Fiscal	2.475,00		2.475,00	0,01
000178	3390.30	99	1001	Material de Consumo		Fiscal	109.829,00		109.829,00	0,36
000179	3390.36	99	1001	Outros Serviços de Terceiros - Pessoa Física		Fiscal	21.401,00		21.401,00	0,07
000180	3390.39	99	1001	Outros Serviços de Terceiros - Pessoa Jurídica		Fiscal	24.554,00		24.554,00	0,08
		4400.00	INVESTIMENTOS				3.000,00		3.000,00	0,01
		4490.00	Aplicações Diretas				3.000,00		3.000,00	0,01
000401	4490.52	99	1001	Equipamentos e Material Permanente		Fiscal	3.000,00		3.000,00	0,01
Resumo da	Pessoal e	Juros e	Outras							
Unidade	Encargos	Encargos	Despesas		Inversões	Amortização	Reserva			
	Sociais	da Dívida	Correntes	Investimentos	Financeiras	da Dívida	de Contigência	Total	%	
Fiscal:	229.654,00		158.259,00	3.000,00				390.913,00	1,29	
Seguridade:								0,00	0,00	
Total:	229.654,00		158.259,00	3.000,00				390.913,00	1,29	



Prefeitura Municipal de Baía Da Traição

Secretaria de Finanças

Departamento de Contabilidade - Orçamento-Programa de 2020 - R\$ 1,00

Demonstrativo da Despesa por Elemento - D.D.E.

Classificação Institucional Funcional Programática				Esfera	Recursos do Tesouro	Outros Recursos	Total da Dotação Orçamentária	
Natureza de Despesa/Modalidade de Aplicação/Elemento de Despesa/Fonte de Recurso								
Órgão: 02	Prefeitura Municipal de Baía da Traição				7.182.786,14	13.409.203,60	20.591.989,74	67,86
Legislação:								
Finalidade:								
Unidade: 02.080	Secretaria Municipal de Agricultura				223.735,00	250.000,00	473.735,00	1,56
Legislação:								
Finalidade:								
Programa: 0008	ASSISTENCIA A CARENTES				134.422,00		134.422,00	0,44
Objetivo: ASSISTENCIA A CARENTES								
08	244	0008	2042 MANUTENÇÃO DA SEC. DE AGRICULTURA		134.422,00		134.422,00	0,44
		3100.00	PESSOAL E ENCARGOS SOCIAIS		91.546,00		91.546,00	0,30
		3190.00	Aplicações Diretas		91.546,00		91.546,00	0,30
000255	3190.11	99	1001 Vencimentos e Vantagens Fixas - Pessoal Civil	Seguridade	91.546,00		91.546,00	0,30
		3300.00	OUTRAS DESPESAS CORRENTES		33.347,00		33.347,00	0,11
		3390.00	Aplicações Diretas		33.347,00		33.347,00	0,11
000258	3390.30	99	1001 Material de Consumo	Seguridade	1.583,00		1.583,00	0,01
000260	3390.32	99	1001 Material de Distribuição Gratuita	Seguridade	11.435,00		11.435,00	0,04
000263	3390.36	99	1001 Outros Serviços de Terceiros - Pessoa Física	Seguridade	6.988,00		6.988,00	0,02
000264	3390.39	99	1001 Outros Serviços de Terceiros - Pessoa Jurídica	Seguridade	6.988,00		6.988,00	0,02
000265	3390.48	99	1001 Outros Auxílios Financeiros a Pessoas Físicas	Seguridade	6.353,00		6.353,00	0,02
		4400.00	INVESTIMENTOS		9.529,00		9.529,00	0,03
		4490.00	Aplicações Diretas		9.529,00		9.529,00	0,03
000266	4490.52	99	1001 Equipamentos e Material Permanente	Seguridade	9.529,00		9.529,00	0,03
Programa: 0027	ASSISTENCIA AO HOMEM DO CAMPO				89.313,00	250.000,00	339.313,00	1,12
Objetivo: ASSISTENCIA AO HOMEM DO CAMPO								
20	601	0027	1032 Aquisição de Maquinas e Equipamentos p/ Agricultura			250.000,00	250.000,00	0,82
Objetivo: Aquisição de Maquinas e Equipamentos p/ Agricultura								
		4400.00	INVESTIMENTOS			250.000,00	250.000,00	0,82
		4490.00	Aplicações Diretas			250.000,00	250.000,00	0,82
000403	4490.52	99	1510 Equipamentos e Material Permanente	Fiscal		250.000,00	250.000,00	0,82
20	606	0027	2043 ASSISTÊNCIA A PEQUENOS AGRICULTORES		89.313,00		89.313,00	0,29
		3300.00	OUTRAS DESPESAS CORRENTES		89.313,00		89.313,00	0,29
		3390.00	Aplicações Diretas		89.313,00		89.313,00	0,29
000268	3390.32	99	1001 Material de Distribuição Gratuita	Fiscal	7.242,00		7.242,00	0,02
000270	3390.36	99	1001 Outros Serviços de Terceiros - Pessoa Física	Fiscal	70.000,00		70.000,00	0,23
000273	3390.39	99	1001 Outros Serviços de Terceiros - Pessoa Jurídica	Fiscal	5.718,00		5.718,00	0,02
000274	3390.48	99	1001 Outros Auxílios Financeiros a Pessoas Físicas	Fiscal	6.353,00		6.353,00	0,02



Prefeitura Municipal de Baía Da Traição

Secretaria de Finanças

Departamento de Contabilidade - Orçamento-Programa de 2020 - R\$ 1,00

Demonstrativo da Despesa por Elemento - D.D.E.

Classificação Institucional Funcional Programática		Esfera	Recursos do Tesouro	Outros Recursos	Total da Dotação Orçamentária	
Natureza de Despesa/Modalidade de Aplicação/Elemento de Despesa/Fonte de Recurso						%
Órgão: 02	Prefeitura Municipal de Baía da Traição		7.182.786,14	13.409.203,60	20.591.989,74	67,86
Legislação:						
Finalidade:						
Unidade: 02.080	Secretaria Municipal de Agricultura		223.735,00	250.000,00	473.735,00	1,56
Legislação:						
Finalidade:						

Resumo da Unidade	Pessoal e Encargos Sociais	Juros e Encargos da Dívida	Outras Despesas Correntes	Investimentos	Inversões Financeiras	Amortização da Dívida	Reserva de Contigência	Total	%
	Fiscal:			89.313,00	250.000,00				339.313,00
Seguridade:	91.546,00		33.347,00	9.529,00				134.422,00	0,44
Total:	91.546,00		122.660,00	259.529,00				473.735,00	1,56

**Prefeitura Municipal de Baía Da Traição**

Secretaria de Finanças

Departamento de Contabilidade - Orçamento-Programa de 2020 - R\$ 1,00

Demonstrativo da Despesa por Elemento - D.D.E.

Classificação Institucional Funcional Programática				Esfera	Recursos do Tesouro	Outros Recursos	Total da Dotação Orçamentária		
Natureza de Despesa/Modalidade de Aplicação/Elemento de Despesa/Fonte de Recurso									
Órgão: 02	Prefeitura Municipal de Baía da Traição					7.182.786,14	13.409.203,60	20.591.989,74	67,86
Legislação:									
Finalidade:									
Unidade: 02.090	Secretaria Municipal de Assuntos Indígenas					122.900,00		122.900,00	0,40
Legislação:									
Finalidade:									
Programa: 0007	APOIO A FAMILIA					122.900,00		122.900,00	0,40
Objetivo: APOIO A FAMILIA									
14	423	0007	2044 MANUTENÇÃO DAS ATIV DA SECRETÁRIA DE ASSUNTOS INDIGENA			122.900,00		122.900,00	0,40
		3100.00	PESSOAL E ENCARGOS SOCIAIS			80.850,00		80.850,00	0,27
		3190.00	Aplicações Diretas			80.850,00		80.850,00	0,27
000275	3190.11	99	1001	Vencimentos e Vantagens Fixas - Pessoal Civil	Fiscal	80.850,00		80.850,00	0,27
		3300.00	OUTRAS DESPESAS CORRENTES			35.697,00		35.697,00	0,12
		3390.00	Aplicações Diretas			35.697,00		35.697,00	0,12
000276	3390.08	99	1001	Outros Benefícios Assistenciais	Fiscal	5.336,00		5.336,00	0,02
000277	3390.30	99	1001	Material de Consumo	Fiscal	17.152,00		17.152,00	0,06
000279	3390.36	99	1001	Outros Serviços de Terceiros - Pessoa Física	Fiscal	4.950,00		4.950,00	0,02
000280	3390.39	99	1001	Outros Serviços de Terceiros - Pessoa Jurídica	Fiscal	8.259,00		8.259,00	0,03
		4400.00	INVESTIMENTOS			6.353,00		6.353,00	0,02
		4490.00	Aplicações Diretas			6.353,00		6.353,00	0,02
000282	4490.52	99	1001	Equipamentos e Material Permanente	Fiscal	6.353,00		6.353,00	0,02
Resumo da Unidade	Pessoal e Encargos Sociais	Juros e Encargos da Dívida	Outras Despesas Correntes	Investimentos	Inversões Financeiras	Amortização da Dívida	Reserva de Contigência	Total	%
Fiscal:	80.850,00		35.697,00	6.353,00				122.900,00	0,40
Seguridade:								0,00	0,00
Total:	80.850,00		35.697,00	6.353,00				122.900,00	0,40

**Prefeitura Municipal de Baía Da Traição**

Secretaria de Finanças

Departamento de Contabilidade - Orçamento-Programa de 2020 - R\$ 1,00

Demonstrativo da Despesa por Elemento - D.D.E.

Classificação Institucional Funcional Programática				Esfera	Recursos do Tesouro	Outros Recursos	Total da Dotação Orçamentária		
Natureza de Despesa/Modalidade de Aplicação/Elemento de Despesa/Fonte de Recurso									
Órgão: 02	Prefeitura Municipal de Baía da Traição					7.182.786,14	13.409.203,60	20.591.989,74	67,86
Legislação:									
Finalidade:									
Unidade: 02.100	Secretaria Municipal de Meio-ambiente e Rec. Hid.					97.674,00		97.674,00	0,32
Legislação:									
Finalidade:									
Programa: 0003	APOIO ADMINISTRATIVO					97.674,00		97.674,00	0,32
Objetivo: APOIO ADMINISTRATIVO									
18	544	0003	2045 MAUT. DA SEC. DE MEIO AMBIENTE E RECURSOS HIDRICOS			97.674,00		97.674,00	0,32
		3100.00	PESSOAL E ENCARGOS SOCIAIS			76.543,00		76.543,00	0,25
		3190.00	Aplicações Diretas			76.543,00		76.543,00	0,25
000283	3190.11	99	1001	Vencimentos e Vantagens Fixas - Pessoal Civil	Fiscal	76.543,00		76.543,00	0,25
		3300.00	OUTRAS DESPESAS CORRENTES			14.778,00		14.778,00	0,05
		3390.00	Aplicações Diretas			14.778,00		14.778,00	0,05
000284	3390.30	99	1001	Material de Consumo	Fiscal	6.353,00		6.353,00	0,02
000286	3390.36	99	1001	Outros Serviços de Terceiros - Pessoa Física	Fiscal	7.623,00		7.623,00	0,03
000287	3390.39	99	1001	Outros Serviços de Terceiros - Pessoa Jurídica	Fiscal	802,00		802,00	0,00
		4400.00	INVESTIMENTOS			6.353,00		6.353,00	0,02
		4490.00	Aplicações Diretas			6.353,00		6.353,00	0,02
000288	4490.52	99	1001	Equipamentos e Material Permanente	Fiscal	6.353,00		6.353,00	0,02
Resumo da Unidade	Pessoal e Encargos Sociais	Juros e Encargos da Dívida	Outras Despesas Correntes	Investimentos	Inversões Financeiras	Amortização da Dívida	Reserva de Contigência	Total	%
Fiscal:	76.543,00		14.778,00	6.353,00				97.674,00	0,32
Seguridade:								0,00	0,00
Total:	76.543,00		14.778,00	6.353,00				97.674,00	0,32

**Prefeitura Municipal de Baía Da Traição**

Secretaria de Finanças

Departamento de Contabilidade - Orçamento-Programa de 2020 - R\$ 1,00

Demonstrativo da Despesa por Elemento - D.D.E.

Classificação Institucional Funcional Programática				Esfera	Recursos do Tesouro	Outros Recursos	Total da Dotação Orçamentária	%	
Natureza de Despesa/Modalidade de Aplicação/Elemento de Despesa/Fonte de Recurso									
Órgão: 02	Prefeitura Municipal de Baía da Traição				7.182.786,14	13.409.203,60	20.591.989,74	67,86	
Legislação:									
Finalidade:									
Unidade: 02.110	Secretaria Municipal de Turismo e Eventos				465.700,00	29.218,00	494.918,00	1,63	
Legislação:									
Finalidade:									
Programa: 0024	CULTURA PARA TODOS				93.266,00	29.218,00	122.484,00	0,40	
Objetivo: CULTURA PARA TODOS									
13	392	0024	2046 MANUTENÇÃO DAS ATIVIDADES ARTISTICAS E CULTURAIS		93.266,00	29.218,00	122.484,00	0,40	
		3100.00	PESSOAL E ENCARGOS SOCIAIS		12.375,00		12.375,00	0,04	
		3190.00	Aplicações Diretas		12.375,00		12.375,00	0,04	
000290	3190.11	99	1001	Vencimentos e Vantagens Fixas - Pessoal Civil	12.375,00		12.375,00	0,04	
		3300.00	OUTRAS DESPESAS CORRENTES		80.891,00	29.218,00	110.109,00	0,36	
		3390.00	Aplicações Diretas		80.891,00	29.218,00	110.109,00	0,36	
000291	3390.14	99	1001	Diárias - Civil	2.541,00		2.541,00	0,01	
000292	3390.30	99	1001	Material de Consumo	5.376,00		5.376,00	0,02	
000298	3390.30	99	1510	Material de Consumo		12.705,00	12.705,00	0,04	
000293	3390.36	99	1001	Outros Serviços de Terceiros - Pessoa Física	28.835,00		28.835,00	0,10	
000300	3390.36	99	1510	Outros Serviços de Terceiros - Pessoa Física		16.513,00	16.513,00	0,05	
000295	3390.39	99	1001	Outros Serviços de Terceiros - Pessoa Jurídica	44.139,00		44.139,00	0,15	
Programa: 0028	TURISMO E ESPORTE				372.434,00		372.434,00	1,23	
Objetivo: TURISMO E ESPORTE									
27	813	0028	2048 MANUTENÇÃO DAS ATIVIDADES DO TURISMO E LAZER LOCAL		372.434,00		372.434,00	1,23	
		3100.00	PESSOAL E ENCARGOS SOCIAIS		128.326,00		128.326,00	0,42	
		3190.00	Aplicações Diretas		128.326,00		128.326,00	0,42	
000311	3190.11	99	1001	Vencimentos e Vantagens Fixas - Pessoal Civil	128.326,00		128.326,00	0,42	
		3300.00	OUTRAS DESPESAS CORRENTES		244.108,00		244.108,00	0,80	
		3390.00	Aplicações Diretas		244.108,00		244.108,00	0,80	
000313	3390.14	99	1001	Diárias - Civil	4.331,00		4.331,00	0,01	
000314	3390.30	99	1001	Material de Consumo	7.576,00		7.576,00	0,02	
000315	3390.36	99	1001	Outros Serviços de Terceiros - Pessoa Física	22.201,00		22.201,00	0,07	
000317	3390.39	99	1001	Outros Serviços de Terceiros - Pessoa Jurídica	210.000,00		210.000,00	0,69	
Resumo da Unidade	Pessoal e Encargos Sociais	Juros e Encargos da Dívida	Outras Despesas Correntes	Investimentos	Inversões Financeiras	Amortização da Dívida	Reserva de Contigência	Total	%
Fiscal:	140.701,00		354.217,00					494.918,00	1,63
Seguridade:								0,00	0,00
Total:	140.701,00		354.217,00					494.918,00	1,63

**Prefeitura Municipal de Baía Da Traição**

Secretaria de Finanças

Departamento de Contabilidade - Orçamento-Programa de 2020 - R\$ 1,00

Demonstrativo da Despesa por Elemento - D.D.E.

Classificação Institucional Funcional Programática				Esfera	Recursos do Tesouro	Outros Recursos	Total da Dotação Orçamentária	%	
Natureza de Despesa/Modalidade de Aplicação/Elemento de Despesa/Fonte de Recurso									
Órgão: 02	Prefeitura Municipal de Baía da Traição				7.182.786,14	13.409.203,60	20.591.989,74	67,86	
Legislação:									
Finalidade:									
Unidade: 02.130	Secretaria Municipal de Juventude Esporte e Lazer				202.433,00		202.433,00	0,67	
Legislação: Lei 247/17 de 17 de março de 2017									
Finalidade:									
Programa: 0028	TURISMO E ESPORTE				202.433,00		202.433,00	0,67	
Objetivo: TURISMO E ESPORTE									
27	813	0028	2047 MANUTENÇÃO DE ATIVIDADES ESPORTIVAS COMUNITARIAS		202.433,00		202.433,00	0,67	
		3100.00	PESSOAL E ENCARGOS SOCIAIS		120.000,00		120.000,00	0,40	
		3190.00	Aplicações Diretas		120.000,00		120.000,00	0,40	
000405	3190.11	99	1001 Vencimentos e Vantagens Fixas - Pessoal Civil	Fiscal	120.000,00		120.000,00	0,40	
		3300.00	OUTRAS DESPESAS CORRENTES		82.433,00		82.433,00	0,27	
		3390.00	Aplicações Diretas		82.433,00		82.433,00	0,27	
000406	3390.30	99	1001 Material de Consumo	Fiscal	6.000,00		6.000,00	0,02	
000407	3390.31	99	1001 Premiações Culturais, Artísticas, Científicas, Desportivas e Outras (6)(I)	Fiscal	25.000,00		25.000,00	0,08	
000306	3390.32	99	1001 Material de Distribuição Gratuita	Fiscal	20.000,00		20.000,00	0,07	
000308	3390.36	99	1001 Outros Serviços de Terceiros - Pessoa Física	Fiscal	31.433,00		31.433,00	0,10	
Resumo da Unidade	Pessoal e Encargos Sociais	Juros e Encargos da Dívida	Outras Despesas Correntes	Investimentos	Inversões Financeiras	Amortização da Dívida	Reserva de Contigência	Total	%
Fiscal:	120.000,00		82.433,00					202.433,00	0,67
Seguridade:								0,00	0,00
Total:	120.000,00		82.433,00					202.433,00	0,67



Prefeitura Municipal de Baía Da Traição

Secretaria de Finanças

Departamento de Contabilidade - Orçamento-Programa de 2020 - R\$ 1,00

Demonstrativo da Despesa por Elemento - D.D.E.

Classificação Institucional Funcional Programática				Esfera	Recursos do Tesouro	Outros Recursos	Total da Dotação Orçamentária	%		
Natureza de Despesa/Modalidade de Aplicação/Elemento de Despesa/Fonte de Recurso										
Órgão:	02	Prefeitura Municipal de Baía da Traição			7.182.786,14	13.409.203,60	20.591.989,74	67,86		
Legislação:										
Finalidade:										
Unidade:	02.140	Secretaria Municipal de Indústria e Comércio			137.624,00		137.624,00	0,45		
Legislação: Lei 247/17 de 17 de março de 2017										
Finalidade:										
Programa:	0003	APOIO ADMINISTRATIVO			137.624,00		137.624,00	0,45		
Objetivo: APOIO ADMINISTRATIVO										
	23	605	0003	2053	Manutenção da Secretaria Municipal de Ind. e Comercio		137.624,00	0,45		
Objetivo: Manutenção da Secretaria Municipal de Ind. e Comercio										
			3100.00	PESSOAL E ENCARGOS SOCIAIS			111.789,00	0,37		
			3190.00	Aplicações Diretas			111.789,00	0,37		
000377	3190.04	99	1001	Contratação por Tempo Determinado		Fiscal	12.100,00	0,04		
000378	3190.11	99	1001	Vencimentos e Vantagens Fixas - Pessoal Civil		Fiscal	99.689,00	0,33		
			3300.00	OUTRAS DESPESAS CORRENTES			13.835,00	0,05		
			3390.00	Aplicações Diretas			13.835,00	0,05		
000409	3390.14	99	1001	Diárias - Civil		Fiscal	5.000,00	0,02		
000379	3390.30	99	1001	Material de Consumo		Fiscal	1.906,00	0,01		
000208	3390.36	99	1001	Outros Serviços de Terceiros - Pessoa Física		Fiscal	6.050,00	0,02		
000381	3390.39	99	1001	Outros Serviços de Terceiros - Pessoa Jurídica		Fiscal	879,00	0,00		
			4400.00	INVESTIMENTOS			12.000,00	0,04		
			4490.00	Aplicações Diretas			12.000,00	0,04		
000410	4490.52	99	1001	Equipamentos e Material Permanente		Fiscal	12.000,00	0,04		
Resumo da Unidade	Pessoal e Encargos Sociais		Juros e Encargos da Dívida	Outras Despesas Correntes	Investimentos	Inversões Financeiras	Amortização da Dívida	Reserva de Contingência	Total	%
Fiscal:	111.789,00			13.835,00	12.000,00				137.624,00	0,45
Seguridade:									0,00	0,00
Total:	111.789,00			13.835,00	12.000,00				137.624,00	0,45



Prefeitura Municipal de Baía Da Traição

Secretaria de Finanças

Departamento de Contabilidade - Orçamento-Programa de 2020 - R\$ 1,00

Demonstrativo da Despesa por Elemento - D.D.E.

Classificação Institucional Funcional Programática				Esfera	Recursos do Tesouro	Outros Recursos	Total da Dotação Orçamentária	%	
Natureza de Despesa/Modalidade de Aplicação/Elemento de Despesa/Fonte de Recurso									
Órgão:	02	Prefeitura Municipal de Baía da Traição			7.182.786,14	13.409.203,60	20.591.989,74	67,86	
Legislação:									
Finalidade:									
Unidade:	02.150	SECRETARIA DE COMUNICAÇÃO INSTITUCIONAL			70.000,00		70.000,00	0,23	
Legislação: de 30 de dezembro de 1899									
Finalidade:									
Programa:	0003	APOIO ADMINISTRATIVO			70.000,00		70.000,00	0,23	
Objetivo: APOIO ADMINISTRATIVO									
24	131	0003	2054 Manutenção das Ativ. da Secretaria de comunicação Institucional		70.000,00		70.000,00	0,23	
Objetivo: Manutenção das Ativ. da Secretaria de comunicação Institucional									
		3100.00	PESSOAL E ENCARGOS SOCIAIS		55.000,00		55.000,00	0,18	
		3190.00	Aplicações Diretas		55.000,00		55.000,00	0,18	
000424	3190.04	99	1001 Contratação por Tempo Determinado	Fiscal	5.000,00		5.000,00	0,02	
000425	3190.11	99	1001 Vencimentos e Vantagens Fixas - Pessoal Civil	Fiscal	50.000,00		50.000,00	0,16	
		3300.00	OUTRAS DESPESAS CORRENTES		15.000,00		15.000,00	0,05	
		3390.00	Aplicações Diretas		15.000,00		15.000,00	0,05	
000426	3390.30	99	1001 Material de Consumo	Fiscal	5.000,00		5.000,00	0,02	
000427	3390.36	99	1001 Outros Serviços de Terceiros - Pessoa Física	Fiscal	5.000,00		5.000,00	0,02	
000428	3390.39	99	1001 Outros Serviços de Terceiros - Pessoa Jurídica	Fiscal	5.000,00		5.000,00	0,02	
Resumo da Unidade	Pessoal e Encargos Sociais	Juros e Encargos da Dívida	Outras Despesas Correntes	Investimentos	Inversões Financeiras	Amortização da Dívida	Reserva de Contigência	Total	%
Fiscal:	55.000,00		15.000,00					70.000,00	0,23
Seguridade:								0,00	0,00
Total:	55.000,00		15.000,00					70.000,00	0,23



Prefeitura Municipal de Baía Da Traição

Secretaria de Finanças

Departamento de Contabilidade - Orçamento-Programa de 2020 - R\$ 1,00

Demonstrativo da Despesa por Elemento - D.D.E.

Classificação Institucional Funcional Programática		Recursos do Tesouro	Outros Recursos	Total da Dotação Orçamentária	%				
Natureza de Despesa/Modalidade de Aplicação/Elemento de Despesa/Fonte de Recurso		Esfera							
Órgão: 02	Prefeitura Municipal de Baía da Traição		7.182.786,14	13.409.203,60	20.591.989,74	67,86			
Legislação:									
Finalidade:									
Unidade: 02.160	SECRETARIA MUNICIPAL DE POLITICAS PÚBLICAS PARA AS MULHERES		70.000,00		70.000,00	0,23			
Legislação:									
Finalidade:									
Programa: 0003	APOIO ADMINISTRATIVO		70.000,00		70.000,00	0,23			
Objetivo: APOIO ADMINISTRATIVO									
14 422 0003	2055 Manutenção das Ativ. da Secretaria de Políticas Públicas para as Mulheres		70.000,00		70.000,00	0,23			
Objetivo: Manutenção das Ativ. da Secretaria de Políticas Públicas para as Mulheres									
	3100.00 PESSOAL E ENCARGOS SOCIAIS		55.000,00		55.000,00	0,18			
	3190.00 Aplicações Diretas		55.000,00		55.000,00	0,18			
000429	3190.04 99 1001 Contratação por Tempo Determinado	Fiscal	5.000,00		5.000,00	0,02			
000430	3190.11 99 1001 Vencimentos e Vantagens Fixas - Pessoal Civil	Fiscal	50.000,00		50.000,00	0,16			
	3300.00 OUTRAS DESPESAS CORRENTES		15.000,00		15.000,00	0,05			
	3390.00 Aplicações Diretas		15.000,00		15.000,00	0,05			
000431	3390.30 99 1001 Material de Consumo	Fiscal	5.000,00		5.000,00	0,02			
000432	3390.36 99 1001 Outros Serviços de Terceiros - Pessoa Física	Fiscal	5.000,00		5.000,00	0,02			
000433	3390.39 99 1001 Outros Serviços de Terceiros - Pessoa Jurídica	Fiscal	5.000,00		5.000,00	0,02			
Resumo da Unidade	Pessoal e Encargos Sociais	Juros e Encargos da Dívida	Outras Despesas Correntes	Investimentos	Inversões Financeiras	Amortização da Dívida	Reserva de Contigência	Total	%
Fiscal:	55.000,00		15.000,00					70.000,00	0,23
Seguridade:								0,00	0,00
Total:	55.000,00		15.000,00					70.000,00	0,23
Resumo do Órgão	Pessoal e Encargos Sociais	Juros e Encargos da Dívida	Outras Despesas Correntes	Investimentos	Inversões Financeiras	Amortização da Dívida	Reserva de Contigência	Total	%
Fiscal:	11.003.680,74		5.300.421,00	3.288.473,00		239.437,00		19.832.011,74	65,36
Seguridade:	201.004,00		159.445,00	399.529,00				759.978,00	2,50
Total:	11.204.684,74		5.459.866,00	3.688.002,00		239.437,00		20.591.989,74	67,86



Prefeitura Municipal de Baía Da Traição

Secretaria de Finanças

Departamento de Contabilidade - Orçamento-Programa de 2020 - R\$ 1,00

Demonstrativo da Despesa por Elemento - D.D.E.

Classificação Institucional Funcional Programática						Recursos do	Outros Recursos	Total da Dotação	
Natureza de Despesa/Modalidade de Aplicação/Elemento de Despesa/Fonte de Recurso						Esfera	Tesouro	Orçamentária	%
Órgão: 03	SAAE - SERV AUT. DE AGUA/ESGOTO						953.832,00	953.832,00	3,14
Legislação:									
Finalidade:									
Unidade: 03.010	SAAE - SERV AUT. DE AGUA/ESGOTO						953.832,00	953.832,00	3,14
Legislação:									
Finalidade:									
Programa: 0029	APOIO ADMINISTRATIVO AO SAAE						633.306,00	633.306,00	2,09
Objetivo: APOIO ADMINISTRATIVO AO SAAE									
04	122	0029	1026	Aquisição de Veículos para o SAAE			56.870,00	56.870,00	0,19
Objetivo: Aquisição de Veículos para o SAAE									
			4400.00	INVESTIMENTOS			56.870,00	56.870,00	0,19
			4490.00	Aplicações Diretas			56.870,00	56.870,00	0,19
000387	4490.52	99	1001	Equipamentos e Material Permanente		Fiscal	56.870,00	56.870,00	0,19
04	122	0029	2049	MANUTENÇÃO DAS ATIVIDADES ADMINISTRATIVAS DO SAAE			576.436,00	576.436,00	1,90
			3100.00	PESSOAL E ENCARGOS SOCIAIS			297.475,00	297.475,00	0,98
			3190.00	Aplicações Diretas			297.475,00	297.475,00	0,98
000323	3190.04	99	1001	Contratação por Tempo Determinado		Fiscal	46.754,00	46.754,00	0,15
000325	3190.11	99	1001	Vencimentos e Vantagens Fixas - Pessoal Civil		Fiscal	237.448,00	237.448,00	0,78
000326	3190.13	99	1001	Obrigações Patronais		Fiscal	13.273,00	13.273,00	0,04
			3300.00	OUTRAS DESPESAS CORRENTES			275.530,00	275.530,00	0,91
			3390.00	Aplicações Diretas			275.530,00	275.530,00	0,91
000385	3390.14	99	1001	Diárias - Civil		Fiscal	619,00	619,00	0,00
000327	3390.30	99	1001	Material de Consumo		Fiscal	43.523,00	43.523,00	0,14
000328	3390.36	99	1001	Outros Serviços de Terceiros - Pessoa Física		Fiscal	102.358,00	102.358,00	0,34
000329	3390.39	99	1001	Outros Serviços de Terceiros - Pessoa Jurídica		Fiscal	129.030,00	129.030,00	0,43
			4400.00	INVESTIMENTOS			3.431,00	3.431,00	0,01
			4490.00	Aplicações Diretas			3.431,00	3.431,00	0,01
000330	4490.52	99	1001	Equipamentos e Material Permanente		Fiscal	3.431,00	3.431,00	0,01
Programa: 0030	AGUA TRATADA						234.217,00	234.217,00	0,77
Objetivo: AGUA TRATADA									
15	451	0030	1024	REFORMA E AMPLIAÇÃO DA ETA			23.705,00	23.705,00	0,08
			4400.00	INVESTIMENTOS			23.705,00	23.705,00	0,08
			4490.00	Aplicações Diretas			23.705,00	23.705,00	0,08
000336	4490.51	99	1001	Obras e Instalações		Fiscal	23.705,00	23.705,00	0,08
04	122	0030	2050	MANUTENÇÃO DA ESTAÇÃO DE TRATAMENTO D'ÁGUA - ETA			210.512,00	210.512,00	0,69
			3100.00	PESSOAL E ENCARGOS SOCIAIS			56.129,00	56.129,00	0,18
			3190.00	Aplicações Diretas			56.129,00	56.129,00	0,18
000331	3190.11	99	1001	Vencimentos e Vantagens Fixas - Pessoal Civil		Fiscal	56.129,00	56.129,00	0,18
			3300.00	OUTRAS DESPESAS CORRENTES			153.800,00	153.800,00	0,51
			3390.00	Aplicações Diretas			153.800,00	153.800,00	0,51

**Prefeitura Municipal de Baía Da Traição**

Secretaria de Finanças

Departamento de Contabilidade - Orçamento-Programa de 2020 - R\$ 1,00

Demonstrativo da Despesa por Elemento - D.D.E.

Classificação Institucional Funcional Programática				Esfera	Recursos do Tesouro	Outros Recursos	Total da Dotação Orçamentária	%	
Natureza de Despesa/Modalidade de Aplicação/Elemento de Despesa/Fonte de Recurso									
Orgão: 03	SAAE - SERV AUT. DE AGUA/ESGOTO				953.832,00		953.832,00	3,14	
Legislação:									
Finalidade:									
Unidade: 03.010	SAAE - SERV AUT. DE AGUA/ESGOTO				953.832,00		953.832,00	3,14	
Legislação:									
Finalidade:									
	3300.00	OUTRAS DESPESAS CORRENTES				153.800,00	153.800,00	0,51	
	3390.00	Aplicações Diretas				153.800,00	153.800,00	0,51	
000332	3390.30	99	1001	Material de Consumo	Fiscal	124.286,00	124.286,00	0,41	
000333	3390.36	99	1001	Outros Serviços de Terceiros - Pessoa Física	Fiscal	2.244,00	2.244,00	0,01	
000334	3390.39	99	1001	Outros Serviços de Terceiros - Pessoa Jurídica	Fiscal	27.270,00	27.270,00	0,09	
	4400.00	INVESTIMENTOS				583,00	583,00	0,00	
	4490.00	Aplicações Diretas				583,00	583,00	0,00	
000335	4490.52	99	1001	Equipamentos e Material Permanente	Fiscal	583,00	583,00	0,00	
	Programa: 0031	OPERAÇÕES ESPECIAIS				86.309,00	86.309,00	0,28	
	Objetivo: OPERAÇÕES ESPECIAIS								
28	271	0031	0007	CONTRIBUIÇÃO PATRONAL AO INSS		86.309,00	86.309,00	0,28	
	3100.00	PESSOAL E ENCARGOS SOCIAIS				86.309,00	86.309,00	0,28	
	3190.00	Aplicações Diretas				86.309,00	86.309,00	0,28	
000337	3190.13	99	1001	Obrigações Patronais	Seguridade	86.309,00	86.309,00	0,28	
Resumo da Unidade	Pessoal e Encargos Sociais	Juros e Encargos da Dívida	Outras Despesas Correntes	Investimentos	Inversões Financeiras	Amortização da Dívida	Reserva de Contingência	Total	%
Fiscal:	353.604,00		429.330,00	84.589,00				867.523,00	2,86
Seguridade:	86.309,00							86.309,00	0,28
Total:	439.913,00		429.330,00	84.589,00				953.832,00	3,14
Resumo do Órgão	Pessoal e Encargos Sociais	Juros e Encargos da Dívida	Outras Despesas Correntes	Investimentos	Inversões Financeiras	Amortização da Dívida	Reserva de Contingência	Total	%
Fiscal:	353.604,00		429.330,00	84.589,00				867.523,00	2,86
Seguridade:	86.309,00							86.309,00	0,28
Total:	439.913,00		429.330,00	84.589,00				953.832,00	3,14



Prefeitura Municipal de Baía Da Traição

Secretaria de Finanças

Departamento de Contabilidade - Orçamento-Programa de 2020 - R\$ 1,00

Demonstrativo da Despesa por Elemento - D.D.E.

Classificação Institucional Funcional Programática						Recursos do	Outros Recursos	Total da Dotação		
Natureza de Despesa/Modalidade de Aplicação/Elemento de Despesa/Fonte de Recurso						Esfera	Tesouro	Orçamentária	%	
Orgão: 04	Fundo Municipal de Saúde - FMS						2.234.431,89	4.177.513,00	6.411.944,89	21,13
Legislação:										
Finalidade:										
Unidade: 04.010	Fundo Municipal de Saúde						2.234.431,89	4.177.513,00	6.411.944,89	21,13
Legislação:										
Finalidade:										
Programa: 0003	APOIO ADMINISTRATIVO						7.497,00		7.497,00	0,02
Objetivo: APOIO ADMINISTRATIVO										
10	125	0003	2006 MANUTENÇÃO DO CONSELHO MUNICIPAL DE SAÚDE				7.497,00		7.497,00	0,02
Objetivo: MANUTENÇÃO DO CONSELHO MUNICIPAL DE SAÚDE										
		3300.00	OUTRAS DESPESAS CORRENTES				7.497,00		7.497,00	0,02
		3390.00	Aplicações Diretas				7.497,00		7.497,00	0,02
000040	3390.14	99	1211	Diárias - Civil		Fiscal	636,00	636,00	0,00	
000041	3390.30	99	1211	Material de Consumo		Fiscal	2.795,00	2.795,00	0,01	
000042	3390.36	99	1211	Outros Serviços de Terceiros - Pessoa Física		Fiscal	2.541,00	2.541,00	0,01	
000043	3390.39	99	1211	Outros Serviços de Terceiros - Pessoa Jurídica		Fiscal	1.525,00	1.525,00	0,00	
Programa: 0012	SAÚDE PARA TODOS						1.898.884,89	355.000,00	2.253.884,89	7,43
Objetivo: SAÚDE PARA TODOS										
10	301	0012	1003 REEQUIPAGEM DAS UNIDADES DE SAÚDE				10.000,00	355.000,00	365.000,00	1,20
Objetivo: REEQUIPAGEM DAS UNIDADES DE SAÚDE										
		3300.00	OUTRAS DESPESAS CORRENTES					5.000,00	5.000,00	0,02
		3390.00	Aplicações Diretas					5.000,00	5.000,00	0,02
000412	3390.39	99	1215	Outros Serviços de Terceiros - Pessoa Jurídica		Seguridade		5.000,00	5.000,00	0,02
		4400.00	INVESTIMENTOS				10.000,00	350.000,00	360.000,00	1,19
		4490.00	Aplicações Diretas				10.000,00	350.000,00	360.000,00	1,19
000044	4490.52	99	1211	Equipamentos e Material Permanente		Seguridade	10.000,00	10.000,00	0,03	
000396	4490.52	99	1215	Equipamentos e Material Permanente		Seguridade		250.000,00	250.000,00	0,82
000343	4490.52	99	1220	Equipamentos e Material Permanente		Fiscal		100.000,00	100.000,00	0,33
10	301	0012	2007 MANUTENÇÃO DOS SERVIÇOS PÚBLICOS DE SAÚDE				1.888.884,89		1.888.884,89	6,23
Objetivo: MANUTENÇÃO DOS SERVIÇOS PÚBLICOS DE SAÚDE										
		3100.00	PESSOAL E ENCARGOS SOCIAIS				1.274.767,89		1.274.767,89	4,20
		3190.00	Aplicações Diretas				1.274.767,89		1.274.767,89	4,20
000046	3190.04	99	1211	Contratação por Tempo Determinado		Seguridade	457.367,00	457.367,00	1,51	
000047	3190.11	99	1211	Vencimentos e Vantagens Fixas - Pessoal Civil		Seguridade	537.436,00	537.436,00	1,77	
000048	3190.13	99	1211	Obrigações Patronais		Seguridade	279.964,89	279.964,89	0,92	
		3300.00	OUTRAS DESPESAS CORRENTES				614.117,00		614.117,00	2,02
		3390.00	Aplicações Diretas				614.117,00		614.117,00	2,02
000049	3390.14	99	1211	Diárias - Civil		Seguridade	206,00	206,00	0,00	
000052	3390.30	12	1211	Material de Consumo-MATERIAL HOSPITALAR		Seguridade	123.226,00	123.226,00	0,41	
000050	3390.30	99	1211	Material de Consumo		Seguridade	69.999,00	69.999,00	0,23	
000051	3390.30	906	1211	Material de Consumo-Medicamentos		Seguridade	200.000,00	200.000,00	0,66	

**Prefeitura Municipal de Baía Da Traição**

Secretaria de Finanças

Departamento de Contabilidade - Orçamento-Programa de 2020 - R\$ 1,00

Demonstrativo da Despesa por Elemento - D.D.E.

Classificação Institucional Funcional Programática						Recursos do	Outros Recursos	Total da Dotação		
Natureza de Despesa/Modalidade de Aplicação/Elemento de Despesa/Fonte de Recurso						Esfera	Tesouro	Orçamentária	%	
Orgão: 04	Fundo Municipal de Saúde - FMS						2.234.431,89	4.177.513,00	6.411.944,89	21,13
Legislação:										
Finalidade:										
Unidade: 04.010	Fundo Municipal de Saúde						2.234.431,89	4.177.513,00	6.411.944,89	21,13
Legislação:										
Finalidade:										
3300.00	OUTRAS DESPESAS CORRENTES						614.117,00		614.117,00	2,02
3390.00	Aplicações Diretas						614.117,00		614.117,00	2,02
000053	3390.36	99	1211	Outros Serviços de Terceiros - Pessoa Física	Seguridade	49.962,00		49.962,00	0,16	
000054	3390.39	99	1211	Outros Serviços de Terceiros - Pessoa Jurídica	Seguridade	155.772,00		155.772,00	0,51	
000055	3390.41	99	1211	Contribuições	Seguridade	3.177,00		3.177,00	0,01	
000056	3390.47	99	1211	Obrigações Tributárias e Contributivas	Seguridade	2.541,00		2.541,00	0,01	
000057	3390.48	99	1211	Outros Auxílios Financeiros a Pessoas Físicas	Seguridade	1.675,00		1.675,00	0,01	
000058	3390.92	99	1211	Despesas de Exercícios Anteriores	Seguridade	7.559,00		7.559,00	0,02	
Programa: 0013	SAÚDE DA FAMÍLIA							995.549,00	995.549,00	3,28
Objetivo: SAÚDE DA FAMÍLIA										
10	301	0013	2008	MANUTENÇÃO DO PROGRAMA DE SAÚDE NA FAMÍLIA - FNS/PSF				459.953,00	459.953,00	1,52
Objetivo: MANUTENÇÃO DO PROGRAMA DE SAÚDE NA FAMÍLIA - FNS/PSF										
3100.00	PESSOAL E ENCARGOS SOCIAIS							459.953,00	459.953,00	1,52
3190.00	Aplicações Diretas							459.953,00	459.953,00	1,52
000059	3190.04	99	1214	Contratação por Tempo Determinado	Seguridade		376.593,00	376.593,00	1,24	
000060	3190.11	99	1214	Vencimentos e Vantagens Fixas - Pessoal Civil	Seguridade		60.984,00	60.984,00	0,20	
000061	3190.13	99	1214	Obrigações Patronais	Seguridade		22.376,00	22.376,00	0,07	
10	301	0013	2009	MANUTENÇÃO DO PROGRAMA DE SAÚDE BUCAL - FNS/PSF				226.596,00	226.596,00	0,75
Objetivo: MANUTENÇÃO DO PROGRAMA DE SAÚDE BUCAL - FNS/PSF										
3100.00	PESSOAL E ENCARGOS SOCIAIS							224.181,00	224.181,00	0,74
3190.00	Aplicações Diretas							224.181,00	224.181,00	0,74
000062	3190.04	99	1214	Contratação por Tempo Determinado	Seguridade		202.193,00	202.193,00	0,67	
000063	3190.11	99	1214	Vencimentos e Vantagens Fixas - Pessoal Civil	Seguridade		6.607,00	6.607,00	0,02	
000064	3190.13	99	1214	Obrigações Patronais	Seguridade		15.381,00	15.381,00	0,05	
3300.00	OUTRAS DESPESAS CORRENTES							2.415,00	2.415,00	0,01
3390.00	Aplicações Diretas							2.415,00	2.415,00	0,01
000065	3390.30	99	1214	Material de Consumo	Seguridade		2.415,00	2.415,00	0,01	
10	301	0013	2010	PROGRAMA AGENTES COMUNITÁRIOS DE SAÚDE - PACS				309.000,00	309.000,00	1,02
Objetivo: PROGRAMA AGENTES COMUNITÁRIOS DE SAÚDE - PACS										
3100.00	PESSOAL E ENCARGOS SOCIAIS							309.000,00	309.000,00	1,02
3190.00	Aplicações Diretas							309.000,00	309.000,00	1,02
000067	3190.04	99	1214	Contratação por Tempo Determinado	Seguridade		101.063,00	101.063,00	0,33	
000068	3190.11	99	1214	Vencimentos e Vantagens Fixas - Pessoal Civil	Seguridade		187.105,00	187.105,00	0,62	
000066	3190.13	99	1214	Obrigações Patronais	Seguridade		20.832,00	20.832,00	0,07	
Programa: 0014	ATENÇÃO A SAÚDE DO CIDADÃO						28.050,00	1.909.704,00	1.937.754,00	6,39

**Prefeitura Municipal de Baía Da Traição**

Secretaria de Finanças

Departamento de Contabilidade - Orçamento-Programa de 2020 - R\$ 1,00

Demonstrativo da Despesa por Elemento - D.D.E.

Classificação Institucional Funcional Programática						Recursos do	Outros Recursos	Total da Dotação		
Natureza de Despesa/Modalidade de Aplicação/Elemento de Despesa/Fonte de Recurso						Esfera	Tesouro	Orçamentária	%	
Órgão: 04	Fundo Municipal de Saúde - FMS						2.234.431,89	4.177.513,00	6.411.944,89	21,13
Legislação:										
Finalidade:										
Unidade: 04.010	Fundo Municipal de Saúde						2.234.431,89	4.177.513,00	6.411.944,89	21,13
Legislação:										
Finalidade:										
Objetivo: ATENÇÃO A SAÚDE DO CIDADÃO										
10	301	0014	1004 AQUISIÇÃO DE VEICULO P/ATENDIMENTO A SAÚDE DO MUNICIPIO				28.050,00	305.000,00	333.050,00	1,10
Objetivo: AQUISIÇÃO DE VEICULO P/ATENDIMENTO A SAÚDE DO MUNICIPIO										
		3300.00	OUTRAS DESPESAS CORRENTES					5.000,00	5.000,00	0,02
		3390.00	Aplicações Diretas					5.000,00	5.000,00	0,02
000414	3390.39	99	1215	Outros Serviços de Terceiros - Pessoa Jurídica		Fiscal		5.000,00	5.000,00	0,02
		4400.00	INVESTIMENTOS				28.050,00	300.000,00	328.050,00	1,08
		4490.00	Aplicações Diretas				28.050,00	300.000,00	328.050,00	1,08
000069	4490.52	99	1211	Equipamentos e Material Permanente		Seguridade	28.050,00		28.050,00	0,09
000397	4490.52	99	1215	Equipamentos e Material Permanente		Seguridade		300.000,00	300.000,00	0,99
10	301	0014	2011 MANUT. DO PROGRAMA FARMACIA BASICA					63.779,00	63.779,00	0,21
Objetivo: MANUT. DO PROGRAMA FARMACIA BASICA										
		3300.00	OUTRAS DESPESAS CORRENTES					63.779,00	63.779,00	0,21
		3390.00	Aplicações Diretas					63.779,00	63.779,00	0,21
000071	3390.30	99	1214	Material de Consumo		Seguridade		63.779,00	63.779,00	0,21
10	301	0014	2012 MANUTENÇÃO DO PROGRAMA DE ATENÇÃO BÁSICA EM SAÚDE - PAB FIXO					1.540.925,00	1.540.925,00	5,08
Objetivo: MANUTENÇÃO DO PROGRAMA DE ATENÇÃO BÁSICA EM SAÚDE - PAB FIXO										
		3100.00	PESSOAL E ENCARGOS SOCIAIS					566.001,00	566.001,00	1,87
		3190.00	Aplicações Diretas					566.001,00	566.001,00	1,87
000072	3190.04	99	1214	Contratação por Tempo Determinado		Seguridade		271.736,00	271.736,00	0,90
000073	3190.11	99	1214	Vencimentos e Vantagens Fixas - Pessoal Civil		Seguridade		44.468,00	44.468,00	0,15
000074	3190.13	99	1214	Obrigações Patronais		Seguridade		249.797,00	249.797,00	0,82
		3300.00	OUTRAS DESPESAS CORRENTES					964.324,00	964.324,00	3,18
		3390.00	Aplicações Diretas					964.324,00	964.324,00	3,18
000077	3390.30	12	1214	Material de Consumo-MATERIAL HOSPITALAR		Seguridade		97.200,00	97.200,00	0,32
000075	3390.30	99	1214	Material de Consumo		Seguridade		401.907,00	401.907,00	1,32
000076	3390.30	906	1214	Material de Consumo-Medicamentos		Seguridade		41.747,00	41.747,00	0,14
000078	3390.36	99	1214	Outros Serviços de Terceiros - Pessoa Física		Seguridade		192.159,00	192.159,00	0,63
000079	3390.39	99	1214	Outros Serviços de Terceiros - Pessoa Jurídica		Seguridade		231.311,00	231.311,00	0,76
		4400.00	INVESTIMENTOS					10.600,00	10.600,00	0,03
		4490.00	Aplicações Diretas					10.600,00	10.600,00	0,03
000096	4490.52	99	1214	Equipamentos e Material Permanente		Seguridade		10.600,00	10.600,00	0,03
Programa: 0015	SAÚDE VIGIADA							162.260,00	162.260,00	0,53
Objetivo: SAÚDE VIGIADA										
10	301	0015	2014 MANUTENÇÃO DO PROGRAMA DO PISO FIXO EM VIGILÂNCIA DA SAÚDE - PF/PS					101.402,00	101.402,00	0,33



Prefeitura Municipal de Baía Da Traição

Secretaria de Finanças

Departamento de Contabilidade - Orçamento-Programa de 2020 - R\$ 1,00

Demonstrativo da Despesa por Elemento - D.D.E.

Classificação Institucional Funcional Programática						Recursos do	Outros Recursos	Total da Dotação		
Natureza de Despesa/Modalidade de Aplicação/Elemento de Despesa/Fonte de Recurso						Esfera	Tesouro	Orçamentária	%	
Orgão: 04	Fundo Municipal de Saúde - FMS						2.234.431,89	4.177.513,00	6.411.944,89	21,13
Legislação:										
Finalidade:										
Unidade: 04.010	Fundo Municipal de Saúde						2.234.431,89	4.177.513,00	6.411.944,89	21,13
Legislação:										
Finalidade:										
Objetivo: MANUTENÇÃO DO PROGRAMA DO PISO FIXO EM VIGILÂNCIA DA SAÚDE - PF/PS										
	3100.00	PESSOAL E ENCARGOS SOCIAIS						66.141,00	66.141,00	0,22
	3190.00	Aplicações Diretas						66.141,00	66.141,00	0,22
000098	3190.04	99	1214	Contratação por Tempo Determinado	Seguridade		42.485,00	42.485,00	0,14	
000099	3190.11	99	1214	Vencimentos e Vantagens Fixas - Pessoal Civil	Seguridade		17.787,00	17.787,00	0,06	
000100	3190.13	99	1214	Obrigações Patronais	Seguridade		5.869,00	5.869,00	0,02	
	3300.00	OUTRAS DESPESAS CORRENTES						35.261,00	35.261,00	0,12
	3390.00	Aplicações Diretas						35.261,00	35.261,00	0,12
000101	3390.30	99	1214	Material de Consumo	Seguridade		16.517,00	16.517,00	0,05	
000102	3390.36	99	1214	Outros Serviços de Terceiros - Pessoa Física	Seguridade		18.549,00	18.549,00	0,06	
000103	3390.39	99	1214	Outros Serviços de Terceiros - Pessoa Jurídica	Seguridade		195,00	195,00	0,00	
10	305	0015	2015	MANUT. PROGRAMA DE EPIDEMIOLOGIA E CONTROLE DE DOENÇAS - ECD			60.858,00	60.858,00	0,20	
Objetivo: MANUT. PROGRAMA DE EPIDEMIOLOGIA E CONTROLE DE DOENÇAS - ECD										
	3100.00	PESSOAL E ENCARGOS SOCIAIS						60.858,00	60.858,00	0,20
	3190.00	Aplicações Diretas						60.858,00	60.858,00	0,20
000108	3190.04	99	1214	Contratação por Tempo Determinado	Seguridade		57.635,00	57.635,00	0,19	
000109	3190.13	99	1214	Obrigações Patronais	Seguridade		3.223,00	3.223,00	0,01	
	Programa: 0017	MELHORANDO A INFRA-ESTRUTURA DA SAÚDE					300.000,00	755.000,00	1.055.000,00	3,48
Objetivo: MELHORANDO A INFRA-ESTRUTURA DA SAÚDE										
10	301	0017	1005	CONSTRUÇÃO, AMPLIAÇÃO E REFORMA DAS UNIDADES DE SAÚDE			300.000,00	755.000,00	1.055.000,00	3,48
Objetivo: CONSTRUÇÃO, AMPLIAÇÃO E REFORMA DAS UNIDADES DE SAÚDE										
	3300.00	OUTRAS DESPESAS CORRENTES						5.000,00	5.000,00	0,02
	3390.00	Aplicações Diretas						5.000,00	5.000,00	0,02
000416	3390.39	99	1215	Outros Serviços de Terceiros - Pessoa Jurídica	Fiscal		5.000,00	5.000,00	0,02	
	4400.00	INVESTIMENTOS					300.000,00	750.000,00	1.050.000,00	3,46
	4490.00	Aplicações Diretas					300.000,00	750.000,00	1.050.000,00	3,46
000105	4490.51	99	1211	Obras e Instalações	Seguridade	300.000,00		300.000,00	0,99	
000380	4490.51	99	1215	Obras e Instalações	Seguridade		750.000,00	750.000,00	2,47	

**Prefeitura Municipal de Baía Da Traição**

Secretaria de Finanças

Departamento de Contabilidade - Orçamento-Programa de 2020 - R\$ 1,00

Demonstrativo da Despesa por Elemento - D.D.E.

Classificação Institucional Funcional Programática		Esfera	Recursos do Tesouro	Outros Recursos	Total da Dotação Orçamentária	%
Natureza de Despesa/Modalidade de Aplicação/Elemento de Despesa/Fonte de Recurso						
Órgão: 04	Fundo Municipal de Saúde - FMS		2.234.431,89	4.177.513,00	6.411.944,89	21,13
Legislação:						
Finalidade:						

Unidade: 04.010	Fundo Municipal de Saúde		2.234.431,89	4.177.513,00	6.411.944,89	21,13
Legislação:						
Finalidade:						

Resumo da Unidade	Pessoal e Encargos Sociais	Juros e Encargos da Dívida	Outras Despesas Correntes	Investimentos	Inversões Financeiras	Amortização da Dívida	Reserva de Contigência	Total	%
	Fiscal:			17.497,00	100.000,00				117.497,00
Seguridade:	2.960.901,89		1.684.896,00	1.648.650,00				6.294.447,89	20,74
Total:	2.960.901,89		1.702.393,00	1.748.650,00				6.411.944,89	21,13

Resumo do Órgão	Pessoal e Encargos Sociais	Juros e Encargos da Dívida	Outras Despesas Correntes	Investimentos	Inversões Financeiras	Amortização da Dívida	Reserva de Contigência	Total	%
	Fiscal:			17.497,00	100.000,00				117.497,00
Seguridade:	2.960.901,89		1.684.896,00	1.648.650,00				6.294.447,89	20,74
Total:	2.960.901,89		1.702.393,00	1.748.650,00				6.411.944,89	21,13



Prefeitura Municipal de Baía Da Traição

Secretaria de Finanças

Departamento de Contabilidade - Orçamento-Programa de 2020 - R\$ 1,00

Demonstrativo da Despesa por Elemento - D.D.E.

Classificação Institucional Funcional Programática						Recursos do	Outros Recursos	Total da Dotação		
Natureza de Despesa/Modalidade de Aplicação/Elemento de Despesa/Fonte de Recurso						Esfera	Tesouro	Orçamentária	%	
Orgão: 07	FUNDO MUNICIPAL DE ASSISTÊNCIA SOCIAL						452.652,00	740.198,00	1.192.850,00	3,93
Legislação:										
Finalidade:										
Unidade: 07.010	Fundo Municipal de Assistência Social						452.652,00	740.198,00	1.192.850,00	3,93
Legislação:										
Finalidade:										
Programa: 0003	APOIO ADMINISTRATIVO						15.113,00		15.113,00	0,05
Objetivo: APOIO ADMINISTRATIVO										
08	122	0003	2031 MANUTENÇÃO DO CONSELHO MUNICIPAL DE ASSISTÊNCIA SOCIAL				15.113,00		15.113,00	0,05
		3100.00	PESSOAL E ENCARGOS SOCIAIS				8.124,00		8.124,00	0,03
		3190.00	Aplicações Diretas				8.124,00		8.124,00	0,03
000194	3190.11	99	1001	Vencimentos e Vantagens Fixas - Pessoal Civil		Fiscal	8.124,00		8.124,00	0,03
		3300.00	OUTRAS DESPESAS CORRENTES				6.989,00		6.989,00	0,02
		3390.00	Aplicações Diretas				6.989,00		6.989,00	0,02
000196	3390.30	99	1001	Material de Consumo		Fiscal	3.177,00		3.177,00	0,01
000198	3390.36	99	1001	Outros Serviços de Terceiros - Pessoa Física		Fiscal	1.271,00		1.271,00	0,00
000199	3390.39	99	1001	Outros Serviços de Terceiros - Pessoa Jurídica		Fiscal	2.541,00		2.541,00	0,01
Programa: 0007	APOIO A FAMILIA							550.045,00	550.045,00	1,81
Objetivo: APOIO A FAMILIA										
08	244	0007	2033 OUTROS PROGRAMAS DO FNAS - FUNDO A FUNDO					219.033,00	219.033,00	0,72
		3100.00	PESSOAL E ENCARGOS SOCIAIS					119.359,00	119.359,00	0,39
		3190.00	Aplicações Diretas					119.359,00	119.359,00	0,39
000216	3190.11	99	1311	Vencimentos e Vantagens Fixas - Pessoal Civil		Seguridade	10.567,00		10.567,00	0,03
000219	3190.13	99	1311	Obrigações Patronais		Seguridade	108.792,00		108.792,00	0,36
		3300.00	OUTRAS DESPESAS CORRENTES					81.986,00	81.986,00	0,27
		3390.00	Aplicações Diretas					81.986,00	81.986,00	0,27
000221	3390.04	99	1311	Contratação por Tempo Determinado		Seguridade	11.471,00		11.471,00	0,04
000222	3390.30	99	1311	Material de Consumo		Seguridade	36.810,00		36.810,00	0,12
000224	3390.32	99	1311	Material de Distribuição Gratuita		Seguridade	3.939,00		3.939,00	0,01
000225	3390.36	99	1311	Outros Serviços de Terceiros - Pessoa Física		Seguridade	11.504,00		11.504,00	0,04
000226	3390.39	99	1311	Outros Serviços de Terceiros - Pessoa Jurídica		Seguridade	8.479,00		8.479,00	0,03
000228	3390.48	99	1311	Outros Auxílios Financeiros a Pessoas Físicas		Seguridade	9.783,00		9.783,00	0,03
		4400.00	INVESTIMENTOS					17.688,00	17.688,00	0,06
		4490.00	Aplicações Diretas					17.688,00	17.688,00	0,06
000229	4490.52	99	1311	Equipamentos e Material Permanente		Seguridade	17.688,00		17.688,00	0,06
08	244	0007	2034 MANUTENÇÃO DO PROGRAMA DE ATENÇÃO A FAMILIA - PAIF					73.589,00	73.589,00	0,24
		3100.00	PESSOAL E ENCARGOS SOCIAIS					65.088,00	65.088,00	0,21
		3190.00	Aplicações Diretas					65.088,00	65.088,00	0,21
000240	3190.04	99	1311	Contratação por Tempo Determinado		Seguridade	57.972,00		57.972,00	0,19
000241	3190.11	99	1311	Vencimentos e Vantagens Fixas - Pessoal Civil		Seguridade	4.193,00		4.193,00	0,01

**Prefeitura Municipal de Baía Da Traição**

Secretaria de Finanças

Departamento de Contabilidade - Orçamento-Programa de 2020 - R\$ 1,00

Demonstrativo da Despesa por Elemento - D.D.E.

Classificação Institucional Funcional Programática						Recursos do	Outros Recursos	Total da Dotação		
Natureza de Despesa/Modalidade de Aplicação/Elemento de Despesa/Fonte de Recurso						Esfera	Tesouro	Orçamentária	%	
Orgão:	07	FUNDO MUNICIPAL DE ASSISTÊNCIA SOCIAL					452.652,00	740.198,00	1.192.850,00	3,93
Legislação:										
Finalidade:										
Unidade:	07.010	Fundo Municipal de Assistência Social					452.652,00	740.198,00	1.192.850,00	3,93
Legislação:										
Finalidade:										
		3100.00	PESSOAL E ENCARGOS SOCIAIS					65.088,00	65.088,00	0,21
		3190.00	Aplicações Diretas					65.088,00	65.088,00	0,21
000242	3190.13	99	1311	Obrigações Patronais		Seguridade	2.923,00	2.923,00	0,01	
		3300.00	OUTRAS DESPESAS CORRENTES					6.595,00	6.595,00	0,02
		3390.00	Aplicações Diretas					6.595,00	6.595,00	0,02
000243	3390.30	99	1311	Material de Consumo		Seguridade	289,00	289,00	0,00	
000245	3390.36	99	1311	Outros Serviços de Terceiros - Pessoa Física		Seguridade	3.383,00	3.383,00	0,01	
000246	3390.39	99	1311	Outros Serviços de Terceiros - Pessoa Jurídica		Seguridade	2.923,00	2.923,00	0,01	
		4400.00	INVESTIMENTOS					1.906,00	1.906,00	0,01
		4490.00	Aplicações Diretas					1.906,00	1.906,00	0,01
000248	4490.52	99	1311	Equipamentos e Material Permanente		Seguridade	1.906,00	1.906,00	0,01	
08	244	0007	2035	PROGRAMA FNAS PBT - PISO BASICO DE TRANSIÇÃO - PBV II			94.942,00	94.942,00	0,31	
		3100.00	PESSOAL E ENCARGOS SOCIAIS					12.485,00	12.485,00	0,04
		3190.00	Aplicações Diretas					12.485,00	12.485,00	0,04
000253	3190.04	99	1311	Contratação por Tempo Determinado		Seguridade	3.630,00	3.630,00	0,01	
000254	3190.11	99	1311	Vencimentos e Vantagens Fixas - Pessoal Civil		Seguridade	4.701,00	4.701,00	0,02	
000256	3190.13	99	1311	Obrigações Patronais		Seguridade	4.154,00	4.154,00	0,01	
		3300.00	OUTRAS DESPESAS CORRENTES					75.560,00	75.560,00	0,25
		3390.00	Aplicações Diretas					75.560,00	75.560,00	0,25
000257	3390.30	99	1311	Material de Consumo		Seguridade	5.184,00	5.184,00	0,02	
000259	3390.36	99	1311	Outros Serviços de Terceiros - Pessoa Física		Seguridade	68.923,00	68.923,00	0,23	
000261	3390.39	99	1311	Outros Serviços de Terceiros - Pessoa Jurídica		Seguridade	1.453,00	1.453,00	0,00	
		4400.00	INVESTIMENTOS					6.897,00	6.897,00	0,02
		4490.00	Aplicações Diretas					6.897,00	6.897,00	0,02
000262	4490.52	99	1311	Equipamentos e Material Permanente		Seguridade	6.897,00	6.897,00	0,02	
08	244	0007	2036	MANUTENÇÃO DO CENTRO DE REFERENCIA DA ASSISTÊNCIA SOCIAL - CRAS			48.735,00	48.735,00	0,16	
		3100.00	PESSOAL E ENCARGOS SOCIAIS					20.790,00	20.790,00	0,07
		3190.00	Aplicações Diretas					20.790,00	20.790,00	0,07
000267	3190.04	99	1311	Contratação por Tempo Determinado		Seguridade	20.790,00	20.790,00	0,07	
		3300.00	OUTRAS DESPESAS CORRENTES					16.945,00	16.945,00	0,06
		3390.00	Aplicações Diretas					16.945,00	16.945,00	0,06
000269	3390.30	99	1311	Material de Consumo		Seguridade	3.929,00	3.929,00	0,01	
000344	3390.30	99	1520	Material de Consumo		Seguridade	3.300,00	3.300,00	0,01	
000271	3390.36	99	1311	Outros Serviços de Terceiros - Pessoa Física		Seguridade	2.947,00	2.947,00	0,01	

**Prefeitura Municipal de Baía Da Traição**

Secretaria de Finanças

Departamento de Contabilidade - Orçamento-Programa de 2020 - R\$ 1,00

Demonstrativo da Despesa por Elemento - D.D.E.

Classificação Institucional Funcional Programática						Recursos do	Outros Recursos	Total da Dotação		
Natureza de Despesa/Modalidade de Aplicação/Elemento de Despesa/Fonte de Recurso						Esfera	Tesouro	Orçamentária	%	
Orgão: 07	FUNDO MUNICIPAL DE ASSISTÊNCIA SOCIAL						452.652,00	740.198,00	1.192.850,00	3,93
Legislação:										
Finalidade:										
Unidade: 07.010	Fundo Municipal de Assistência Social						452.652,00	740.198,00	1.192.850,00	3,93
Legislação:										
Finalidade:										
	3300.00	OUTRAS DESPESAS CORRENTES						16.945,00	16.945,00	0,06
	3390.00	Aplicações Diretas						16.945,00	16.945,00	0,06
000324	3390.36	99	1520	Outros Serviços de Terceiros - Pessoa Física		Seguridade	3.300,00	3.300,00	0,01	
000272	3390.39	99	1311	Outros Serviços de Terceiros - Pessoa Jurídica		Seguridade	169,00	169,00	0,00	
000322	3390.39	99	1520	Outros Serviços de Terceiros - Pessoa Jurídica		Seguridade	3.300,00	3.300,00	0,01	
	4400.00	INVESTIMENTOS						11.000,00	11.000,00	0,04
	4490.00	Aplicações Diretas						11.000,00	11.000,00	0,04
000349	4490.52	99	1520	Equipamentos e Material Permanente		Seguridade	11.000,00	11.000,00	0,04	
08	244	0007	2037	PROG. INDICE DE GESTÃO DESCENTRALIZAÇÃO BOLSA FAMILIA - FNAS/IGDBF			113.746,00	113.746,00	0,37	
	3100.00	PESSOAL E ENCARGOS SOCIAIS						82.524,00	82.524,00	0,27
	3190.00	Aplicações Diretas						82.524,00	82.524,00	0,27
000278	3190.04	99	1311	Contratação por Tempo Determinado		Seguridade	71.253,00	71.253,00	0,23	
000281	3190.11	99	1311	Vencimentos e Vantagens Fixas - Pessoal Civil		Seguridade	10.164,00	10.164,00	0,03	
000285	3190.13	99	1311	Obrigações Patronais		Seguridade	1.107,00	1.107,00	0,00	
	3300.00	OUTRAS DESPESAS CORRENTES						15.395,00	15.395,00	0,05
	3390.00	Aplicações Diretas						15.395,00	15.395,00	0,05
000419	3390.14	99	1311	Diárias - Civil		Seguridade	5.000,00	5.000,00	0,02	
000289	3390.30	99	1311	Material de Consumo		Seguridade	1.908,00	1.908,00	0,01	
000294	3390.32	99	1311	Material de Distribuição Gratuita		Seguridade	1.906,00	1.906,00	0,01	
000296	3390.36	99	1311	Outros Serviços de Terceiros - Pessoa Física		Seguridade	3.465,00	3.465,00	0,01	
000297	3390.39	99	1311	Outros Serviços de Terceiros - Pessoa Jurídica		Seguridade	829,00	829,00	0,00	
000299	3390.48	99	1311	Outros Auxílios Financeiros a Pessoas Físicas		Seguridade	2.287,00	2.287,00	0,01	
	4400.00	INVESTIMENTOS						15.827,00	15.827,00	0,05
	4490.00	Aplicações Diretas						15.827,00	15.827,00	0,05
000301	4490.52	99	1311	Equipamentos e Material Permanente		Seguridade	15.827,00	15.827,00	0,05	
Programa: 0008	ASSISTENCIA A CARENTES						316.145,00	316.145,00	1,04	
Objetivo: ASSISTENCIA A CARENTES										
08	244	0008	2038	MANUTENÇÃO DO PROGRAMA DE ASSISTÊNCIA A POPULAÇÃO CARENTE			316.145,00	316.145,00	1,04	
	3300.00	OUTRAS DESPESAS CORRENTES					316.145,00	316.145,00	1,04	
	3390.00	Aplicações Diretas					316.145,00	316.145,00	1,04	
000234	3390.30	99	1001	Material de Consumo		Seguridade	12.070,00	12.070,00	0,04	
000235	3390.32	99	1001	Material de Distribuição Gratuita		Seguridade	8.828,00	8.828,00	0,03	
000236	3390.36	99	1001	Outros Serviços de Terceiros - Pessoa Física		Seguridade	3.812,00	3.812,00	0,01	
000237	3390.39	99	1001	Outros Serviços de Terceiros - Pessoa Jurídica		Seguridade	11.435,00	11.435,00	0,04	



Prefeitura Municipal de Baía Da Traição

Secretaria de Finanças

Departamento de Contabilidade - Orçamento-Programa de 2020 - R\$ 1,00

Demonstrativo da Despesa por Elemento - D.D.E.

Classificação Institucional Funcional Programática				Esfera	Recursos do Tesouro	Outros Recursos	Total da Dotação Orçamentária	%
Natureza de Despesa/Modalidade de Aplicação/Elemento de Despesa/Fonte de Recurso								
Órgão: 07	FUNDO MUNICIPAL DE ASSISTÊNCIA SOCIAL				452.652,00	740.198,00	1.192.850,00	3,93
Legislação:								
Finalidade:								
Unidade: 07.010	Fundo Municipal de Assistência Social				452.652,00	740.198,00	1.192.850,00	3,93
Legislação:								
Finalidade:								
	3300.00	OUTRAS DESPESAS CORRENTES			316.145,00		316.145,00	1,04
	3390.00	Aplicações Diretas			316.145,00		316.145,00	1,04
000238	3390.48	99	1001 Outros Auxílios Financeiros a Pessoas Físicas	Seguridade	280.000,00		280.000,00	0,92
	Programa: 0009	ATENDIMENTO AS CRIANÇAS E ADOLESCENTE			76.615,00	156.823,00	233.438,00	0,77
Objetivo: ATENDIMENTO AS CRIANÇAS E ADOLESCENTE								
08	243	0009	2032 MANUTENÇÃO DO CONSELHO TUTELAR DA CRIANÇA E DO ADOLESCENTE		76.615,00		76.615,00	0,25
	3100.00	PESSOAL E ENCARGOS SOCIAIS			49.730,00		49.730,00	0,16
	3190.00	Aplicações Diretas			49.730,00		49.730,00	0,16
000202	3190.11	99	1001 Vencimentos e Vantagens Fixas - Pessoal Civil	Seguridade	49.730,00		49.730,00	0,16
	3300.00	OUTRAS DESPESAS CORRENTES			14.885,00		14.885,00	0,05
	3390.00	Aplicações Diretas			14.885,00		14.885,00	0,05
000368	3390.14	99	1001 Diárias - Civil	Fiscal	436,00		436,00	0,00
000212	3390.30	99	1001 Material de Consumo	Seguridade	7.189,00		7.189,00	0,02
000207	3390.36	99	1001 Outros Serviços de Terceiros - Pessoa Física	Seguridade	6.930,00		6.930,00	0,02
000367	3390.39	99	1001 Outros Serviços de Terceiros - Pessoa Jurídica	Fiscal	330,00		330,00	0,00
	4400.00	INVESTIMENTOS			12.000,00		12.000,00	0,04
	4490.00	Aplicações Diretas			12.000,00		12.000,00	0,04
000417	4490.52	99	1001 Equipamentos e Material Permanente	Seguridade	12.000,00		12.000,00	0,04
08	243	0009	2051 Manutenção do Programa Criança Feliz			156.823,00	156.823,00	0,52
Objetivo: Manutenção do Programa Criança Feliz								
	3100.00	PESSOAL E ENCARGOS SOCIAIS				101.180,00	101.180,00	0,33
	3190.00	Aplicações Diretas				101.180,00	101.180,00	0,33
000350	3190.04	99	1311 Contratação por Tempo Determinado	Fiscal		66.980,00	66.980,00	0,22
000351	3190.11	99	1311 Vencimentos e Vantagens Fixas - Pessoal Civil	Fiscal		34.200,00	34.200,00	0,11
	3300.00	OUTRAS DESPESAS CORRENTES				35.643,00	35.643,00	0,12
	3390.00	Aplicações Diretas				35.643,00	35.643,00	0,12
000358	3390.14	99	1311 Diárias - Civil	Fiscal		2.420,00	2.420,00	0,01
000352	3390.30	99	1311 Material de Consumo	Fiscal		11.742,00	11.742,00	0,04
000353	3390.36	99	1311 Outros Serviços de Terceiros - Pessoa Física	Fiscal		16.982,00	16.982,00	0,06
000354	3390.39	99	1311 Outros Serviços de Terceiros - Pessoa Jurídica	Fiscal		4.499,00	4.499,00	0,01
	4400.00	INVESTIMENTOS				20.000,00	20.000,00	0,07
	4490.00	Aplicações Diretas				20.000,00	20.000,00	0,07
000421	4490.52	99	1311 Equipamentos e Material Permanente	Seguridade		20.000,00	20.000,00	0,07
	Programa: 0010	MORAR MELHOR				33.330,00	33.330,00	0,11

**Prefeitura Municipal de Baía Da Traição**

Secretaria de Finanças

Departamento de Contabilidade - Orçamento-Programa de 2020 - R\$ 1,00

Demonstrativo da Despesa por Elemento - D.D.E.

Classificação Institucional Funcional Programática				Esfera	Recursos do Tesouro	Outros Recursos	Total da Dotação Orçamentária	%	
Natureza de Despesa/Modalidade de Aplicação/Elemento de Despesa/Fonte de Recurso									
Orgão:	07	FUNDO MUNICIPAL DE ASSISTÊNCIA SOCIAL			452.652,00	740.198,00	1.192.850,00	3,93	
Legislação:									
Finalidade:									
Unidade:	07.010	Fundo Municipal de Assistência Social			452.652,00	740.198,00	1.192.850,00	3,93	
Legislação:									
Finalidade:									
Objetivo: MORAR MELHOR									
16	481	0010	1022 CONSTRUÇÃO E/OU MELHORIA DE UNIDADES HABITACIONAIS			33.330,00	33.330,00	0,11	
			4400.00 INVESTIMENTOS			33.330,00	33.330,00	0,11	
			4490.00 Aplicações Diretas			33.330,00	33.330,00	0,11	
000252	4490.51	99	1510 Obras e Instalações	Fiscal		33.330,00	33.330,00	0,11	
Programa: 2005 PROGRAMAS DE DISTRIBUIÇÃO DE ENXOVAIS					10.000,00		10.000,00	0,03	
Objetivo: PROGRAMAS DE DISTRIBUIÇÃO DE ENXOVAIS									
08	244	2005	2039 PROGRAMA DE DISTRIBUIÇÃO DE ENXOVAIS		10.000,00		10.000,00	0,03	
			3300.00 OUTRAS DESPESAS CORRENTES		10.000,00		10.000,00	0,03	
			3390.00 Aplicações Diretas		10.000,00		10.000,00	0,03	
000239	3390.32	99	1001 Material de Distribuição Gratuita	Seguridade	10.000,00		10.000,00	0,03	
Programa: 2006 IMPLANTAÇÃO E MANUTENÇÃO DO PROGRAMA DE DISTRIBUIÇÃO DE CEST					15.246,00		15.246,00	0,05	
Objetivo: IMPLANTAÇÃO E MANUTENÇÃO DO PROGRAMA DE DISTRIBUIÇÃO DE CEST									
08	244	2006	2040 IMPLANTAÇÃO E MANT. DE PROGRAMA DE CESTAS BASICAS		15.246,00		15.246,00	0,05	
			3300.00 OUTRAS DESPESAS CORRENTES		15.246,00		15.246,00	0,05	
			3390.00 Aplicações Diretas		15.246,00		15.246,00	0,05	
000244	3390.32	99	1001 Material de Distribuição Gratuita	Seguridade	15.246,00		15.246,00	0,05	
Programa: 2007 MANTER AS ATIVIDADES DE APOIO A 3ª IDADE					19.533,00		19.533,00	0,06	
Objetivo: MANTER AS ATIVIDADES DE APOIO A 3ª IDADE									
08	244	2007	2041 MANTER AS ATIVIDADES DE APOIO A 3ª IDADE		19.533,00		19.533,00	0,06	
			3300.00 OUTRAS DESPESAS CORRENTES		19.533,00		19.533,00	0,06	
			3390.00 Aplicações Diretas		19.533,00		19.533,00	0,06	
000247	3390.30	99	1001 Material de Consumo	Seguridade	5.097,00		5.097,00	0,02	
000249	3390.36	99	1001 Outros Serviços de Terceiros - Pessoa Física	Seguridade	7.718,00		7.718,00	0,03	
000250	3390.39	99	1001 Outros Serviços de Terceiros - Pessoa Jurídica	Seguridade	6.718,00		6.718,00	0,02	
Resumo da Unidade	Pessoal e Encargos Sociais	Juros e Encargos da Dívida	Outras Despesas Correntes	Investimentos	Inversões Financeiras	Amortização da Dívida	Reserva de Contigência	Total	%
Fiscal:	109.304,00		43.398,00	33.330,00				186.032,00	0,61
Seguridade:	349.976,00		571.524,00	85.318,00				1.006.818,00	3,32
Total:	459.280,00		614.922,00	118.648,00				1.192.850,00	3,93



Prefeitura Municipal de Baía Da Traição

Secretaria de Finanças

Departamento de Contabilidade - Orçamento-Programa de 2020 - R\$ 1,00

Demonstrativo da Despesa por Elemento - D.D.E.

Classificação Institucional Funcional Programática	Esfera	Recursos do Tesouro	Outros Recursos	Total da Dotação Orçamentária	%
Natureza de Despesa/Modalidade de Aplicação/Elemento de Despesa/Fonte de Recurso					
Órgão: 07 FUNDO MUNICIPAL DE ASSISTÊNCIA SOCIAL		452.652,00	740.198,00	1.192.850,00	3,93

Legislação:

Finalidade:

Resumo do Órgão	Pessoal e Encargos Sociais	Juros e Encargos da Dívida	Outras Despesas		Inversões Financeiras	Amortização da Dívida	Reserva de Contigência	Total	%
			Correntes	Investimentos					
Fiscal:	109.304,00		43.398,00	33.330,00				186.032,00	0,61
Seguridade:	349.976,00		571.524,00	85.318,00				1.006.818,00	3,32
Total:	459.280,00		614.922,00	118.648,00				1.192.850,00	3,93

**Prefeitura Municipal de Baía Da Traição**

Secretaria de Finanças

Departamento de Contabilidade - Orçamento-Programa de 2020 - R\$ 1,00

Demonstrativo da Despesa por Elemento - D.D.E.

Classificação Institucional Funcional Programática												
Natureza de Despesa/Modalidade de Aplicação/Elemento de Despesa/Fonte de Recurso								Esfera	Recursos do Tesouro	Outros Recursos	Total da Dotação Orçamentária	%
Órgão: 99 Reserva de Contingência									268.012,38		268.012,38	0,88
Legislação:												
Finalidade:												
Unidade: 99.999 Reserva de Contingência									268.012,38		268.012,38	0,88
Legislação:												
Finalidade:												
Programa: 9999 RESERVA DE CONTIGÊNCIA									268.012,38		268.012,38	0,88
Objetivo: RESERVA DE CONTIGÊNCIA												
99 999 9999 9999 RESERVA DE CONTIGÊNCIA									268.012,38		268.012,38	0,88
9900.00 Reserva de Contingência									268.012,38		268.012,38	0,88
9990.00 Reserva de Contingência									268.012,38		268.012,38	0,88
000321	9990.99	99	1001	Reserva de Contingência				Fiscal	268.012,38		268.012,38	0,88
Resumo da Unidade	Pessoal e Encargos Sociais	Juros e Encargos da Dívida	Outras Despesas Correntes	Investimentos	Inversões Financeiras	Amortização da Dívida	Reserva de Contingência	Total	%			
Fiscal:							268.012,38	268.012,38	0,88			
Seguridade:								0,00	0,00			
Total:							268.012,38	268.012,38	0,88			
Resumo do Órgão	Pessoal e Encargos Sociais	Juros e Encargos da Dívida	Outras Despesas Correntes	Investimentos	Inversões Financeiras	Amortização da Dívida	Reserva de Contingência	Total	%			
Fiscal:							268.012,38	268.012,38	0,88			
Seguridade:								0,00	0,00			
Total:							268.012,38	268.012,38	0,88			
Total Geral								12.015.714,41	18.326.914,60	30.342.629,01		
Resumo Geral	Pessoal e Encargos Sociais	Juros e Encargos da Dívida	Outras Despesas Correntes	Investimentos	Inversões Financeiras	Amortização da Dívida	Reserva de Contingência	Total	%			
Fiscal:	12.042.096,74		5.967.700,00	3.539.178,00		239.437,00	268.012,38	22.056.424,12	72,69			
Seguridade:	3.736.842,89		2.415.865,00	2.133.497,00				8.286.204,89	27,31			
Total:	15.778.939,63		8.383.565,00	5.672.675,00		239.437,00	268.012,38	30.342.629,01	100,00			
Intra-Orçamen.:								0,00	0,00			



Prefeitura Municipal de Baía Da Traição

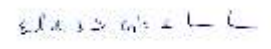
Secretaria de Finanças

Departamento de Contabilidade - Orçamento-Programa de 2020 - R\$ 1,00

Demonstrativo da Despesa por Elemento - D.D.E.

Classificação Institucional Funcional Programática Natureza de Despesa/Modalidade de Aplicação/Elemento de Despesa/Fonte de Recurso	Esfera	Recursos do Tesouro	Outros Recursos	Total da Dotação Orçamentária	%
--	--------	------------------------	-----------------	----------------------------------	---


Neuzomar de Sousa Silva
CONTADOR CRC-PB / 2667


EUCLIDES SERGIO COSTA DE
LIMA JUNIOR
PREFEITO



Prefeitura Municipal de Baía Da Traição

Secretaria de Finanças

Departamento de Contabilidade - Orçamento-Programa de 2020 - R\$ 1,00

Demonstrativo dos Programas Anuais de Trabalho

Classificação Institucional Funcional Programática							Esfera	Dotação Orçamentária	%	
01.01	Câmara Municipal								924.000,00	3,05
28	Encargos Especiais									
271	Previdência Básica									
0002	OPERAÇÕES ESPECIAIS									
0001	CONTRIBUIÇÃO PATRONAL AO INSS								138.652,00	0,46
	Objetivo: CONTRIBUIÇÃO PATRONAL AO INSS									
3100.00	PESSOAL E ENCARGOS SOCIAIS								138.652,00	0,46
3190.00	Aplicações Diretas								138.652,00	0,46
01	Legislativa									
032	Controle Interno									
0001	MANUTENÇÃO DAS ATIVIDADES DO PODER LEGISLATIVO									
1001	AMPLIAÇÃO E/OU REFORMA E EQUIPAGEM DO PRÉDIO DA CAMARA MUNIC								32.786,00	0,11
	Objetivo: AMPLIAÇÃO E/OU REFORMA E EQUIPAGEM DO PRÉDIO DA CAMARA MUNIC									
4400.00	INVESTIMENTOS								32.786,00	0,11
4490.00	Aplicações Diretas								32.786,00	0,11
01	Legislativa									
031	Ação Legislativa									
0001	MANUTENÇÃO DAS ATIVIDADES DO PODER LEGISLATIVO									
2001	MANUTENÇÃO DAS ATIVIDADES DA CÂMARA MUNICIPAL								752.562,00	2,48
	Objetivo: MANUTENÇÃO DAS ATIVIDADES DA CÂMARA MUNICIPAL									
3100.00	PESSOAL E ENCARGOS SOCIAIS								575.508,00	1,90
3190.00	Aplicações Diretas								575.508,00	1,90
3300.00	OUTRAS DESPESAS CORRENTES								177.054,00	0,58
3390.00	Aplicações Diretas								177.054,00	0,58
	Pessoal e Encargos Sociais	Juros e Encargos da Dívida	Outras Despesas Correntes	Investimentos	Inversões Financeiras	Amortização da Dívida	Reserva de Contigência			
Fiscal:	575.508,00		177.054,00	32.786,00				785.348,00	2,59	
Seguridade:	138.652,00							138.652,00	0,46	
Total:	714.160,00		177.054,00	32.786,00				924.000,00	3,05	



Prefeitura Municipal de Baía Da Traição

Secretaria de Finanças

Departamento de Contabilidade - Orçamento-Programa de 2020 - R\$ 1,00

Demonstrativo dos Programas Anuais de Trabalho

Classificação Institucional Funcional Programática							Esfera	Dotação Orçamentária	%
02.010	Gabinete do Prefeito							553.911,00	1,83
04	Administração								
122	Administração Geral								
0003	APOIO ADMINISTRATIVO								
	2002 MANUTENÇÃO DAS ATIVIDADES DO GABINETE DO PREFEITO							458.570,00	1,51
	Objetivo: MANUTENÇÃO DAS ATIVIDADES DO GABINETE DO PREFEITO								
	3100.00	PESSOAL E ENCARGOS SOCIAIS					315.438,00	1,04	
	3190.00	Aplicações Diretas					315.438,00	1,04	
	3300.00	OUTRAS DESPESAS CORRENTES					143.132,00	0,47	
	3390.00	Aplicações Diretas					143.132,00	0,47	
04	Administração								
124	Controle Interno								
0003	APOIO ADMINISTRATIVO								
	2003 MANUTENÇÃO DAS ATIVIDADES DA CONTROLADORIA GERAL							95.341,00	0,31
	Objetivo: MANUTENÇÃO DAS ATIVIDADES DA CONTROLADORIA GERAL								
	3100.00	PESSOAL E ENCARGOS SOCIAIS					80.850,00	0,27	
	3190.00	Aplicações Diretas					80.850,00	0,27	
	3300.00	OUTRAS DESPESAS CORRENTES					14.491,00	0,05	
	3390.00	Aplicações Diretas					14.491,00	0,05	
	Pessoal e Encargos Sociais	Juros e Encargos da Dívida	Outras Despesas Correntes	Investimentos	Inversões Financeiras	Amortização da Dívida	Reserva de Contigência		
Fiscal:	396.288,00		157.623,00					553.911,00 1,83	
Seguridade:								0,00 0,00	
Total:	396.288,00		157.623,00					553.911,00 1,83	

**Prefeitura Municipal de Baía Da Traição**

Secretaria de Finanças

Departamento de Contabilidade - Orçamento-Programa de 2020 - R\$ 1,00

Demonstrativo dos Programas Anuais de Trabalho

Classificação Institucional Funcional Programática							Esfera	Dotação Orçamentária	%
02.012	Secretaria Municipal de Pesca							277.041,00	0,91
20	Agricultura								
605	Abastecimento								
0003	APOIO ADMINISTRATIVO								
2052	Manutenção da Secretaria Municipal de Pesca							277.041,00	0,91
Objetivo: Manutenção da Secretaria Municipal de Pesca									
3100.00	PESSOAL E ENCARGOS SOCIAIS							84.525,00	0,28
3190.00	Aplicações Diretas							84.525,00	0,28
3300.00	OUTRAS DESPESAS CORRENTES							192.516,00	0,63
3390.00	Aplicações Diretas							192.516,00	0,63
	Pessoal e Encargos Sociais	Juros e Encargos da Dívida	Outras Despesas Correntes	Investimentos	Inversões Financeiras	Amortização da Dívida	Reserva de Contigência		
Fiscal:	84.525,00		72.516,00					157.041,00	0,52
Seguridade:			120.000,00					120.000,00	0,40
Total:	84.525,00		192.516,00					277.041,00	0,91

**Prefeitura Municipal de Baía Da Traição**

Secretaria de Finanças

Departamento de Contabilidade - Orçamento-Programa de 2020 - R\$ 1,00

Demonstrativo dos Programas Anuais de Trabalho

Classificação Institucional Funcional Programática				Esfera	Dotação Orçamentária	%			
02.020	Secretaria Municipal de Finanças				1.120.687,00	3,69			
02	Judiciário								
061	Ação Judiciária								
0004	OPERAÇÕES ESPECIAIS								
	0002 CUMPRIMENTO DE SENTENÇAS DE AÇÕES JUDICIARIAS E PRECATÓRIOS				16.500,00	0,05			
	Objetivo: CUMPRIMENTO DE SENTENÇAS DE AÇÕES JUDICIARIAS E PRECATÓRIOS								
	3300.00 OUTRAS DESPESAS CORRENTES				16.500,00	0,05			
	3390.00 Aplicações Diretas				16.500,00	0,05			
28	Encargos Especiais								
271	Previdência Básica								
0004	OPERAÇÕES ESPECIAIS								
	0003 CONTRIBUIÇÃO PATRONAL AO INSS				109.458,00	0,36			
	Objetivo: CONTRIBUIÇÃO PATRONAL AO INSS								
	3100.00 PESSOAL E ENCARGOS SOCIAIS				109.458,00	0,36			
	3190.00 Aplicações Diretas				109.458,00	0,36			
28	Encargos Especiais								
843	Serviço da Dívida Interna								
0004	OPERAÇÕES ESPECIAIS								
	0004 AMORTIZAÇÃO DA DIVIDA PUBLICA CONTRATADA - INSS/FGTS				239.437,00	0,79			
	Objetivo: AMORTIZAÇÃO DA DIVIDA PUBLICA CONTRATADA - INSS/FGTS								
	4600.00 AMORTIZAÇÃO DA DÍVIDA				239.437,00	0,79			
	4690.00 Aplicações Diretas				239.437,00	0,79			
28	Encargos Especiais								
846	Outros Encargos Especiais								
0004	OPERAÇÕES ESPECIAIS								
	0005 CONTRIBUIÇÃO PARA A FORMAÇÃO DO PASEP				225.622,00	0,74			
	Objetivo: CONTRIBUIÇÃO PARA A FORMAÇÃO DO PASEP								
	3300.00 OUTRAS DESPESAS CORRENTES				225.622,00	0,74			
	3390.00 Aplicações Diretas				225.622,00	0,74			
04	Administração								
122	Administração Geral								
0003	APOIO ADMINISTRATIVO								
	1002 AMPLIAÇÃO E REEQUIPAGEM DO CENTRO ADMINISTRATIVO				27.445,00	0,09			
	Objetivo: AMPLIAÇÃO E REEQUIPAGEM DO CENTRO ADMINISTRATIVO								
	4400.00 INVESTIMENTOS				27.445,00	0,09			
	4490.00 Aplicações Diretas				27.445,00	0,09			
04	Administração								
122	Administração Geral								
0003	APOIO ADMINISTRATIVO								
	2004 MANUTENÇÃO DA SECRETARIA DE FINANÇAS				502.225,00	1,66			
	Objetivo: MANUTENÇÃO DA SECRETARIA DE FINANÇAS								
	3100.00 PESSOAL E ENCARGOS SOCIAIS				204.412,00	0,67			
	3190.00 Aplicações Diretas				204.412,00	0,67			
	3300.00 OUTRAS DESPESAS CORRENTES				297.813,00	0,98			
	3390.00 Aplicações Diretas				297.813,00	0,98			
	Pessoal e Encargos Sociais	Juros e Encargos da Dívida	Outras Despesas Correntes	Investimentos	Inversões Financeiras	Amortização da Dívida	Reserva de Contigência		
Fiscal:	204.412,00		539.935,00	27.445,00		239.437,00		1.011.229,00	3,33
Seguridade:	109.458,00							109.458,00	0,36
Total:	313.870,00		539.935,00	27.445,00		239.437,00		1.120.687,00	3,69

**Prefeitura Municipal de Baía Da Traição**

Secretaria de Finanças

Departamento de Contabilidade - Orçamento-Programa de 2020 - R\$ 1,00

Demonstrativo dos Programas Anuais de Trabalho

Classificação Institucional Funcional Programática							Esfera	Dotação Orçamentária	%	
02.030	Secretaria Municipal de Administ. e Planejamento								270.832,35	0,89
04	Administração									
122	Administração Geral									
0003	APOIO ADMINISTRATIVO									
	2005 MANUTENÇÃO DAS ATIVIDADES DA SECRETARIA DE ADMINISTRAÇÃO E PLANEJAMENTO								270.832,35	0,89
	Objetivo: MANUTENÇÃO DAS ATIVIDADES DA SECRETARIA DE ADMINISTRAÇÃO E PLANEJAMENTO									
	3100.00	PESSOAL E ENCARGOS SOCIAIS						119.120,35	0,39	
	3190.00	Aplicações Diretas						119.120,35	0,39	
	3300.00	OUTRAS DESPESAS CORRENTES						151.712,00	0,50	
	3390.00	Aplicações Diretas						151.712,00	0,50	
	Pessoal e Encargos Sociais	Juros e Encargos da Dívida	Outras Despesas Correntes	Investimentos	Inversões Financeiras	Amortização da Dívida	Reserva de Contigência			
Fiscal:	119.120,35		151.712,00					270.832,35	0,89	
Seguridade:								0,00	0,00	
Total:	119.120,35		151.712,00					270.832,35	0,89	



Prefeitura Municipal de Baía Da Traição

Secretaria de Finanças

Departamento de Contabilidade - Orçamento-Programa de 2020 - R\$ 1,00

Demonstrativo dos Programas Anuais de Trabalho

Classificação Institucional Funcional Programática		Esfera	Dotação Orçamentária	%
02.050	Secretaria Municipal de Educação		13.170.610,39	43,41
12	Educação			
361	Ensino Fundamental			
0018	MELHORANDO O ENSINO FUNDAMENTAL			
1006	AQUISIÇÃO DE VEICULOS PARA O TRANSPORTE DE ALUNOS		385.436,00	1,27
	Objetivo: AQUISIÇÃO DE VEICULOS PARA O TRANSPORTE DE ALUNOS			
4400.00	INVESTIMENTOS		385.436,00	1,27
4490.00	Aplicações Diretas		385.436,00	1,27
12	Educação			
361	Ensino Fundamental			
0018	MELHORANDO O ENSINO FUNDAMENTAL			
1008	REEQUIPAGEM DE UNIDADES ESCOLAR		424.620,00	1,40
	Objetivo: REEQUIPAGEM DE UNIDADES ESCOLAR			
4400.00	INVESTIMENTOS		424.620,00	1,40
4490.00	Aplicações Diretas		424.620,00	1,40
12	Educação			
361	Ensino Fundamental			
0022	MELHORANDO A INFRA-ESTRUTURA PARA O ENSINO FUNDAMENTAL			
1009	CONSTRUÇÃO, AMPLIAÇÃO OU REFORMA DE UNIDADES ESCOLAR		481.789,00	1,59
	Objetivo: CONSTRUÇÃO, AMPLIAÇÃO OU REFORMA DE UNIDADES ESCOLAR			
4400.00	INVESTIMENTOS		481.789,00	1,59
4490.00	Aplicações Diretas		481.789,00	1,59
12	Educação			
365	Educação Infantil			
0023	CRIANÇA APRENDENDO E BRINCANDO			
1011	CONSTRUÇÃO AMPLIAÇÃO E REEQUIPAGEM DE PREDIOS P/ CRECHE E PRÉ-ESCOLAS		192.708,00	0,64
	Objetivo: CONSTRUÇÃO AMPLIAÇÃO E REEQUIPAGEM DE PREDIOS P/ CRECHE E PRÉ-ESCOLAS			
4400.00	INVESTIMENTOS		192.708,00	0,64
4490.00	Aplicações Diretas		192.708,00	0,64
12	Educação			
361	Ensino Fundamental			
0018	MELHORANDO O ENSINO FUNDAMENTAL			
1029	AQUISIÇÃO DE VEÍCULOS PARA EDUCAÇÃO		40.000,00	0,13
	Objetivo: AQUISIÇÃO DE VEÍCULOS PARA EDUCAÇÃO			
4400.00	INVESTIMENTOS		40.000,00	0,13
4490.00	Aplicações Diretas		40.000,00	0,13
12	Educação			
122	Administração Geral			
0018	MELHORANDO O ENSINO FUNDAMENTAL			
2016	MANUTENÇÃO DO CONSELHO MUNICIPAL DE EDUCAÇÃO		15.407,00	0,05
	Objetivo: MANUTENÇÃO DO CONSELHO MUNICIPAL DE EDUCAÇÃO			
3100.00	PESSOAL E ENCARGOS SOCIAIS		954,00	0,00
3190.00	Aplicações Diretas		954,00	0,00
3300.00	OUTRAS DESPESAS CORRENTES		14.453,00	0,05
3390.00	Aplicações Diretas		14.453,00	0,05
12	Educação			
361	Ensino Fundamental			
0018	MELHORANDO O ENSINO FUNDAMENTAL			
2017	MANUTENÇÃO DAS ATIVIDADES DE ENSINO FUNDAMENTAL - MDE		543.491,79	1,79
	Objetivo: MANUTENÇÃO DAS ATIVIDADES DE ENSINO FUNDAMENTAL - MDE			
3100.00	PESSOAL E ENCARGOS SOCIAIS		454.639,79	1,50
3190.00	Aplicações Diretas		454.639,79	1,50
3300.00	OUTRAS DESPESAS CORRENTES		85.675,00	0,28
3390.00	Aplicações Diretas		85.675,00	0,28
4400.00	INVESTIMENTOS		3.177,00	0,01



Prefeitura Municipal de Baía Da Traição

Secretaria de Finanças

Departamento de Contabilidade - Orçamento-Programa de 2020 - R\$ 1,00

Demonstrativo dos Programas Anuais de Trabalho

Classificação Institucional Funcional Programática		Esfera	Dotação Orçamentária	%
02.050	Secretaria Municipal de Educação		13.170.610,39	43,41
	4490.00 Aplicações Diretas		3.177,00	0,01
12	Educação			
361	Ensino Fundamental			
0018	MELHORANDO O ENSINO FUNDAMENTAL			
	2018 MANUTENÇÃO DAS ATIVIDADES DO ENSINO BÁSICO - FUNDEB		6.042.567,00	19,91
	Objetivo: MANUTENÇÃO DAS ATIVIDADES DO ENSINO BÁSICO - FUNDEB			
	3100.00 PESSOAL E ENCARGOS SOCIAIS		6.042.567,00	19,91
	3190.00 Aplicações Diretas		6.042.567,00	19,91
12	Educação			
361	Ensino Fundamental			
0018	MELHORANDO O ENSINO FUNDAMENTAL			
	2020 MANUTENÇÃO DAS ATIVIDADES DO ENSINO BÁSICO - FUNDEB		3.242.832,60	10,69
	Objetivo: MANUTENÇÃO DAS ATIVIDADES DO ENSINO BÁSICO - FUNDEB			
	3100.00 PESSOAL E ENCARGOS SOCIAIS		2.187.683,60	7,21
	3190.00 Aplicações Diretas		2.187.683,60	7,21
	3300.00 OUTRAS DESPESAS CORRENTES		1.045.682,00	3,45
	3390.00 Aplicações Diretas		1.045.682,00	3,45
	4400.00 INVESTIMENTOS		9.467,00	0,03
	4490.00 Aplicações Diretas		9.467,00	0,03
12	Educação			
361	Ensino Fundamental			
0018	MELHORANDO O ENSINO FUNDAMENTAL			
	2021 MANUT. DE ATIVIDADES DO ENSINO - RECURSOS QSE		354.860,00	1,17
	Objetivo: MANUT. DE ATIVIDADES DO ENSINO - RECURSOS QSE			
	3300.00 OUTRAS DESPESAS CORRENTES		322.492,00	1,06
	3390.00 Aplicações Diretas		322.492,00	1,06
	4400.00 INVESTIMENTOS		32.368,00	0,11
	4490.00 Aplicações Diretas		32.368,00	0,11
12	Educação			
361	Ensino Fundamental			
0019	COMENDO NA ESCOLA			
	2022 MANUTENÇÃO DO PROGRAMA DE ALIMENTAÇÃO ESCOLAR (PNAE)		392.998,00	1,30
	Objetivo: MANUTENÇÃO DO PROGRAMA DE ALIMENTAÇÃO ESCOLAR (PNAE)			
	3300.00 OUTRAS DESPESAS CORRENTES		392.998,00	1,30
	3390.00 Aplicações Diretas		392.998,00	1,30
12	Educação			
361	Ensino Fundamental			
0020	TRANSPORTE DO ALUNO			
	2023 MANUT. DO PROGRAMA DE APOIO AO TRANSPORTE DO ESCOLAR		745.260,00	2,46
	Objetivo: MANUT. DO PROGRAMA DE APOIO AO TRANSPORTE DO ESCOLAR			
	3300.00 OUTRAS DESPESAS CORRENTES		745.260,00	2,46
	3390.00 Aplicações Diretas		745.260,00	2,46
12	Educação			
361	Ensino Fundamental			
0021	EDUCAÇÃO COM PARCERIA			
	2024 MANUTENÇÃO DO PROGRAMA DINHEIRO DIRETO NA ESCOLA - PDDE		2.560,00	0,01
	Objetivo: MANUTENÇÃO DO PROGRAMA DINHEIRO DIRETO NA ESCOLA - PDDE			
	3300.00 OUTRAS DESPESAS CORRENTES		2.560,00	0,01
	3390.00 Aplicações Diretas		2.560,00	0,01
12	Educação			
361	Ensino Fundamental			
0021	EDUCAÇÃO COM PARCERIA			
	2025 MANUTENÇÃO DE PROGRAMAS DO FNDE		172.674,00	0,57
	Objetivo: MANUTENÇÃO DE PROGRAMAS DO FNDE			
	PESSOAL E ENCARGOS SOCIAIS			

**Prefeitura Municipal de Baía Da Traição**

Secretaria de Finanças

Departamento de Contabilidade - Orçamento-Programa de 2020 - R\$ 1,00

Demonstrativo dos Programas Anuais de Trabalho

Classificação Institucional Funcional Programática				Esfera	Dotação Orçamentária	%			
02.050	Secretaria Municipal de Educação				13.170.610,39	43,41			
	3100.00				59.973,00	0,20			
	3190.00	Aplicações Diretas			59.973,00	0,20			
	3300.00	OUTRAS DESPESAS CORRENTES			102.838,00	0,34			
	3390.00	Aplicações Diretas			102.838,00	0,34			
	4400.00	INVESTIMENTOS			9.863,00	0,03			
	4490.00	Aplicações Diretas			9.863,00	0,03			
12	Educação								
361	Ensino Fundamental								
2002	MANUTENÇÃO DAS ATIVIDADES DO PROJOVEM								
	2030	MANUTENÇÃO DAS ATIVIDADES DO PROJOVEM			133.407,00	0,44			
	3100.00	PESSOAL E ENCARGOS SOCIAIS			91.097,00	0,30			
	3190.00	Aplicações Diretas			91.097,00	0,30			
	3300.00	OUTRAS DESPESAS CORRENTES			42.310,00	0,14			
	3390.00	Aplicações Diretas			42.310,00	0,14			
	Pessoal e Encargos Sociais	Juros e Encargos da Dívida	Outras Despesas Correntes	Investimentos	Inversões Financeiras	Amortização da Dívida	Reserva de Contigência		
Fiscal:	8.836.914,39		2.748.170,00	1.579.428,00				13.164.512,39	43,39
Seguridade:			6.098,00					6.098,00	0,02
Total:	8.836.914,39		2.754.268,00	1.579.428,00				13.170.610,39	43,41



Prefeitura Municipal de Baía Da Traição

Secretaria de Finanças

Departamento de Contabilidade - Orçamento-Programa de 2020 - R\$ 1,00

Demonstrativo dos Programas Anuais de Trabalho

Classificação Institucional Funcional Programática		Esfera	Dotação Orçamentária	%
02.060	Secretaria Municipal de Infra-Estrutura e Desenv. Urbano		3.138.711,00	10,34
15	Urbanismo			
451	Infra-Estrutura Urbana			
0025	IMPLEMENTANDO A INFRA-ESTRUTURA MUNICIPAL			
	0006 DESAPROPRIAÇÃO DE IMOVEIS P/ ABERTURA DE RUAS E AVENIDAS		55.000,00	0,18
	Objetivo: DESAPROPRIAÇÃO DE IMOVEIS P/ ABERTURA DE RUAS E AVENIDAS			
	4400.00 INVESTIMENTOS		55.000,00	0,18
	4490.00 Aplicações Diretas		55.000,00	0,18
15	Urbanismo			
451	Infra-Estrutura Urbana			
0025	IMPLEMENTANDO A INFRA-ESTRUTURA MUNICIPAL			
	1012 CONSTRUÇÃO DE PAREDÃO PARA PROTEÇÃO DA ORLA MARITIMA		50.000,00	0,16
	Objetivo: CONSTRUÇÃO DE PAREDÃO PARA PROTEÇÃO DA ORLA MARITIMA			
	4400.00 INVESTIMENTOS		50.000,00	0,16
	4490.00 Aplicações Diretas		50.000,00	0,16
15	Urbanismo			
451	Infra-Estrutura Urbana			
0025	IMPLEMENTANDO A INFRA-ESTRUTURA MUNICIPAL			
	1013 AMPLIAÇÃO E REFORMA DE PROPRIOS PÚBLICOS		22.000,00	0,07
	Objetivo: AMPLIAÇÃO E REFORMA DE PROPRIOS PÚBLICOS			
	4400.00 INVESTIMENTOS		22.000,00	0,07
	4490.00 Aplicações Diretas		22.000,00	0,07
15	Urbanismo			
451	Infra-Estrutura Urbana			
0025	IMPLEMENTANDO A INFRA-ESTRUTURA MUNICIPAL			
	1014 CONSTRUÇÃO E AMPLIAÇÃO DE PRAÇAS PÚBLICAS E CALÇADOES		100.000,00	0,33
	Objetivo: CONSTRUÇÃO E AMPLIAÇÃO DE PRAÇAS PÚBLICAS			
	4400.00 INVESTIMENTOS		100.000,00	0,33
	4490.00 Aplicações Diretas		100.000,00	0,33
15	Urbanismo			
451	Infra-Estrutura Urbana			
0025	IMPLEMENTANDO A INFRA-ESTRUTURA MUNICIPAL			
	1016 PAVIMENTAÇÃO DE RUAS E AVENIDAS		750.000,00	2,47
	Objetivo: PAVIMENTAÇÃO DE RUAS E AVENIDAS			
	4400.00 INVESTIMENTOS		750.000,00	2,47
	4490.00 Aplicações Diretas		750.000,00	2,47
15	Urbanismo			
451	Infra-Estrutura Urbana			
0025	IMPLEMENTANDO A INFRA-ESTRUTURA MUNICIPAL			
	1017 ATERRO E DRENAGEM DE AREA DE VARZEA		56.189,00	0,19
	Objetivo: ATERRO E DRENAGEM DE AREA DE VARZEA			
	4400.00 INVESTIMENTOS		56.189,00	0,19
	4490.00 Aplicações Diretas		56.189,00	0,19
17	Saneamento			
512	Saneamento Básico Urbano			
0025	IMPLEMENTANDO A INFRA-ESTRUTURA MUNICIPAL			
	1018 IMPLANTAÇÃO E/OU MELHORIA DO SISTEMA DE ESGOTOS E GALERIAS		72.518,00	0,24
	Objetivo: IMPLANTAÇÃO E/OU MELHORIA DO SISTEMA DE ESGOTOS E GALERIAS			
	4400.00 INVESTIMENTOS		72.518,00	0,24
	4490.00 Aplicações Diretas		72.518,00	0,24
17	Saneamento			
512	Saneamento Básico Urbano			
0025	IMPLEMENTANDO A INFRA-ESTRUTURA MUNICIPAL			
	1019 CONSTRUÇÃO DE MODULOS SANITARIO		50.000,00	0,16
	Objetivo: CONSTRUÇÃO DE MODULOS SANITARIO			
	INVESTIMENTOS			



Prefeitura Municipal de Baía Da Traição

Secretaria de Finanças

Departamento de Contabilidade - Orçamento-Programa de 2020 - R\$ 1,00

Demonstrativo dos Programas Anuais de Trabalho

Classificação Institucional Funcional Programática		Esfera	Dotação Orçamentária	%
02.060	Secretaria Municipal de Infra-Estrutura e Desenv. Urbano		3.138.711,00	10,34
	4400.00		50.000,00	0,16
	4490.00 Aplicações Diretas		50.000,00	0,16
25	Energia			
752	Energia Elétrica			
0025	IMPLEMENTANDO A INFRA-ESTRUTURA MUNICIPAL			
	1020 IMPLANTAÇÃO E EXTENSÃO DE REDE DE ENERGIA ELETRICA		22.000,00	0,07
	4400.00 INVESTIMENTOS		22.000,00	0,07
	4490.00 Aplicações Diretas		22.000,00	0,07
26	Transporte			
782	Transporte Rodoviário			
0025	IMPLEMENTANDO A INFRA-ESTRUTURA MUNICIPAL			
	1021 CONTRUÇÃO DE PONTES E PASSAGENS MOLAHADAS		16.500,00	0,05
	4400.00 INVESTIMENTOS		16.500,00	0,05
	4490.00 Aplicações Diretas		16.500,00	0,05
15	Urbanismo			
451	Infra-Estrutura Urbana			
0025	IMPLEMENTANDO A INFRA-ESTRUTURA MUNICIPAL			
	1025 Construção, Ampliação e Reforma de Espaços Públicos		47.942,00	0,16
	Objetivo: Construção, Ampliação e Reforma de Espaços Públicos			
	4400.00 INVESTIMENTOS		47.942,00	0,16
	4490.00 Aplicações Diretas		47.942,00	0,16
20	Agricultura			
605	Abastecimento			
0025	IMPLEMENTANDO A INFRA-ESTRUTURA MUNICIPAL			
	1027 Construção, reforma e Ampliação de Mercado Público		390.000,00	1,29
	Objetivo: Construção, reforma e Ampliação de Mercado Público			
	4400.00 INVESTIMENTOS		390.000,00	1,29
	4490.00 Aplicações Diretas		390.000,00	1,29
15	Urbanismo			
451	Infra-Estrutura Urbana			
0025	IMPLEMENTANDO A INFRA-ESTRUTURA MUNICIPAL			
	1028 Const./Ampl/Recuperação e Urbanização de Espaços para Estacionamento		60.000,00	0,20
	Objetivo: Const./Ampl/Recuperação e Urbanização de Espaços para Estacionamento			
	4400.00 INVESTIMENTOS		60.000,00	0,20
	4490.00 Aplicações Diretas		60.000,00	0,20
15	Urbanismo			
122	Administração Geral			
0003	APOIO ADMINISTRATIVO			
	1030 AQUISIÇÃO DE VEÍCULOS PARA A INFRA ESTRUTURA		16.245,00	0,05
	Objetivo: AQUISIÇÃO DE VEÍCULOS PARA A INFRA ESTRUTURA			
	4400.00 INVESTIMENTOS		16.245,00	0,05
	4490.00 Aplicações Diretas		16.245,00	0,05
15	Urbanismo			
541	Preservação e Conservação Ambiental			
0025	IMPLEMENTANDO A INFRA-ESTRUTURA MUNICIPAL			
	1031 Const/Ref/Ampliação de Centro de Processamento de Resíduos Sólidos		80.000,00	0,26
	Objetivo: Const/Ref/Ampliação de Centro de Processamento de Resíduos Sólidos			
	4400.00 INVESTIMENTOS		80.000,00	0,26
	4490.00 Aplicações Diretas		80.000,00	0,26
15	Urbanismo			
122	Administração Geral			
0003	APOIO ADMINISTRATIVO			
	2027 MANUTENÇÃO DAS ATIVIDADES DA SECRETARIA DE INFRA-ESTRUTURA E DESENV URBANO		1.333.563,00	4,39

**Prefeitura Municipal de Baía Da Traição**

Secretaria de Finanças

Departamento de Contabilidade - Orçamento-Programa de 2020 - R\$ 1,00

Demonstrativo dos Programas Anuais de Trabalho

Classificação Institucional Funcional Programática							Esfera	Dotação Orçamentária	%	
02.060	Secretaria Municipal de Infra-Estrutura e Desenv. Urbano								3.138.711,00	10,34
Objetivo: MANUTENÇÃO DAS ATIVIDADES DA SECRETARIA DE INFRA-ESTRUTURA E D3ESEN V URBANO										
3100.00	PESSOAL E ENCARGOS SOCIAIS								492.884,00	1,62
3190.00	Aplicações Diretas								492.884,00	1,62
3300.00	OUTRAS DESPESAS CORRENTES								835.179,00	2,75
3390.00	Aplicações Diretas								835.179,00	2,75
4400.00	INVESTIMENTOS								5.500,00	0,02
4490.00	Aplicações Diretas								5.500,00	0,02
26	Transporte									
782	Transporte Rodoviário									
0026	MELHORANDO A INFRA-ESTRUTURA E M ESTRADAS VICINAIS									
2028	MANUTENÇÃO E CONSERVAÇÃO DAS ESTRADAS VICINAIS								16.754,00	0,06
3300.00	OUTRAS DESPESAS CORRENTES								16.754,00	0,06
3390.00	Aplicações Diretas								16.754,00	0,06
	Pessoal e Encargos Sociais	Juros e Encargos da Dívida	Outras Despesas Correntes	Investimentos	Inversões Financeiras	Amortização da Dívida	Reserva de Contigência			
Fiscal:	492.884,00		851.933,00	1.403.894,00				2.748.711,00	9,06	
Seguridade:				390.000,00				390.000,00	1,29	
Total:	492.884,00		851.933,00	1.793.894,00				3.138.711,00	10,34	



Prefeitura Municipal de Baía Da Traição

Secretaria de Finanças

Departamento de Contabilidade - Orçamento-Programa de 2020 - R\$ 1,00

Demonstrativo dos Programas Anuais de Trabalho

Classificação Institucional Funcional Programática							Esfera	Dotação Orçamentária	%	
02.070	Secretaria Municipal de Ação Social								390.913,00	1,29
08	Assistência Social									
122	Administração Geral									
0003	APOIO ADMINISTRATIVO									
	2029 MANUTENÇÃO DA SECRETARIA DE AÇÃO SOCIAL								390.913,00	1,29
3100.00	PESSOAL E ENCARGOS SOCIAIS								229.654,00	0,76
3190.00	Aplicações Diretas								229.654,00	0,76
3300.00	OUTRAS DESPESAS CORRENTES								158.259,00	0,52
3390.00	Aplicações Diretas								158.259,00	0,52
4400.00	INVESTIMENTOS								3.000,00	0,01
4490.00	Aplicações Diretas								3.000,00	0,01
	Pessoal e Encargos Sociais	Juros e Encargos da Dívida	Outras Despesas Correntes	Investimentos	Inversões Financeiras	Amortização da Dívida	Reserva de Contigência			
Fiscal:	229.654,00		158.259,00	3.000,00				390.913,00	1,29	
Seguridade:								0,00	0,00	
Total:	229.654,00		158.259,00	3.000,00				390.913,00	1,29	



Prefeitura Municipal de Baía Da Traição

Secretaria de Finanças

Departamento de Contabilidade - Orçamento-Programa de 2020 - R\$ 1,00

Demonstrativo dos Programas Anuais de Trabalho

Classificação Institucional Funcional Programática				Esfera	Dotação Orçamentária	%			
02.080	Secretaria Municipal de Agricultura				473.735,00	1,56			
20	Agricultura								
601	Promoção da Produção Vegetal								
0027	ASSISTENCIA AO HOMEM DO CAMPO								
	1032 Aquisição de Maquinas e Equipamentos p/ Agricultura				250.000,00	0,82			
	Objetivo: Aquisição de Maquinas e Equipamentos p/ Agricultura								
	4400.00 INVESTIMENTOS				250.000,00	0,82			
	4490.00 Aplicações Diretas				250.000,00	0,82			
08	Assistência Social								
244	Assistência Comunitária								
0008	ASSISTENCIA A CARENTES								
	2042 MANUTENÇÃO DA SEC. DE AGRICULTURA				134.422,00	0,44			
	3100.00 PESSOAL E ENCARGOS SOCIAIS				91.546,00	0,30			
	3190.00 Aplicações Diretas				91.546,00	0,30			
	3300.00 OUTRAS DESPESAS CORRENTES				33.347,00	0,11			
	3390.00 Aplicações Diretas				33.347,00	0,11			
	4400.00 INVESTIMENTOS				9.529,00	0,03			
	4490.00 Aplicações Diretas				9.529,00	0,03			
20	Agricultura								
606	Extensão Rural								
0027	ASSISTENCIA AO HOMEM DO CAMPO								
	2043 ASSISTÊNCIA A PEQUENOS AGRICULTORES				89.313,00	0,29			
	3300.00 OUTRAS DESPESAS CORRENTES				89.313,00	0,29			
	3390.00 Aplicações Diretas				89.313,00	0,29			
	Pessoal e Encargos Sociais	Juros e Encargos da Dívida	Outras Despesas Correntes	Investimentos	Inversões Financeiras	Amortização da Dívida	Reserva de Contigência		
Fiscal:			89.313,00	250.000,00				339.313,00	1,12
Seguridade:	91.546,00		33.347,00	9.529,00				134.422,00	0,44
Total:	91.546,00		122.660,00	259.529,00				473.735,00	1,56



Prefeitura Municipal de Baía Da Traição

Secretaria de Finanças

Departamento de Contabilidade - Orçamento-Programa de 2020 - R\$ 1,00

Demonstrativo dos Programas Anuais de Trabalho

Classificação Institucional Funcional Programática							Dotação	%	
							Orçamentária		
02.090	Secretaria Municipal de Assuntos Indígenas						122.900,00	0,40	
14	Direitos da Cidadania								
423	Assistência aos Povos Indígenas								
0007	APOIO A FAMILIA								
2044	MANUTENÇÃO DAS ATIV DA SECRETÁRIA DE ASSUNTOS INDIGENA						122.900,00	0,40	
3100.00	PESSOAL E ENCARGOS SOCIAIS						80.850,00	0,27	
3190.00	Aplicações Diretas						80.850,00	0,27	
3300.00	OUTRAS DESPESAS CORRENTES						35.697,00	0,12	
3390.00	Aplicações Diretas						35.697,00	0,12	
4400.00	INVESTIMENTOS						6.353,00	0,02	
4490.00	Aplicações Diretas						6.353,00	0,02	
	Pessoal e Encargos Sociais	Juros e Encargos da Dívida	Outras Despesas Correntes	Investimentos	Inversões Financeiras	Amortização da Dívida	Reserva de Contigência		
Fiscal:	80.850,00		35.697,00	6.353,00				122.900,00	0,40
Seguridade:								0,00	0,00
Total:	80.850,00		35.697,00	6.353,00				122.900,00	0,40

**Prefeitura Municipal de Baía Da Traição**

Secretaria de Finanças

Departamento de Contabilidade - Orçamento-Programa de 2020 - R\$ 1,00

Demonstrativo dos Programas Anuais de Trabalho

Classificação Institucional Funcional Programática							Dotação	%	
							Orçamentária		
02.100	Secretaria Municipal de Meio-ambiente e Rec. Hid.						97.674,00	0,32	
18	Gestão Ambiental								
544	Recursos Hídricos								
0003	APOIO ADMINISTRATIVO								
2045	MAUT. DA SEC. DE MEIO AMBIENTE E RECURSOS HIDRICOS						97.674,00	0,32	
3100.00	PESSOAL E ENCARGOS SOCIAIS						76.543,00	0,25	
3190.00	Aplicações Diretas						76.543,00	0,25	
3300.00	OUTRAS DESPESAS CORRENTES						14.778,00	0,05	
3390.00	Aplicações Diretas						14.778,00	0,05	
4400.00	INVESTIMENTOS						6.353,00	0,02	
4490.00	Aplicações Diretas						6.353,00	0,02	
	Pessoal e Encargos Sociais	Juros e Encargos da Dívida	Outras Despesas Correntes	Investimentos	Inversões Financeiras	Amortização da Dívida	Reserva de Contigência		
Fiscal:	76.543,00		14.778,00	6.353,00				97.674,00	0,32
Seguridade:								0,00	0,00
Total:	76.543,00		14.778,00	6.353,00				97.674,00	0,32

**Prefeitura Municipal de Baía Da Traição**

Secretaria de Finanças

Departamento de Contabilidade - Orçamento-Programa de 2020 - R\$ 1,00

Demonstrativo dos Programas Anuais de Trabalho

Classificação Institucional Funcional Programática				Esfera	Dotação Orçamentária	%			
02.110	Secretaria Municipal de Turismo e Eventos				494.918,00	1,63			
13	Cultura								
392	Difusão Cultural								
0024	CULTURA PARA TODOS								
	2046	MANUTENÇÃO DAS ATIVIDADES ARTISTICAS E CULTURAIS			122.484,00	0,40			
	3100.00	PESSOAL E ENCARGOS SOCIAIS			12.375,00	0,04			
	3190.00	Aplicações Diretas			12.375,00	0,04			
	3300.00	OUTRAS DESPESAS CORRENTES			110.109,00	0,36			
	3390.00	Aplicações Diretas			110.109,00	0,36			
27	Desporto e Lazer								
813	Lazer								
0028	TURISMO E ESPORTE								
	2048	MANUTENÇÃO DAS ATIVIDADES DO TURISMO E LAZER LOCAL			372.434,00	1,23			
	3100.00	PESSOAL E ENCARGOS SOCIAIS			128.326,00	0,42			
	3190.00	Aplicações Diretas			128.326,00	0,42			
	3300.00	OUTRAS DESPESAS CORRENTES			244.108,00	0,80			
	3390.00	Aplicações Diretas			244.108,00	0,80			
	Pessoal e Encargos Sociais	Juros e Encargos da Dívida	Outras Despesas Correntes	Investimentos	Inversões Financeiras	Amortização da Dívida	Reserva de Contigência		
Fiscal:	140.701,00		354.217,00					494.918,00	1,63
Seguridade:								0,00	0,00
Total:	140.701,00		354.217,00					494.918,00	1,63

**Prefeitura Municipal de Baía Da Traição**

Secretaria de Finanças

Departamento de Contabilidade - Orçamento-Programa de 2020 - R\$ 1,00

Demonstrativo dos Programas Anuais de Trabalho

Classificação Institucional Funcional Programática							Esfera	Dotação Orçamentária	%
02.130	Secretaria Municipal de Juventude Esporte e Lazer							202.433,00	0,67
27	Desporto e Lazer								
813	Lazer								
0028	TURISMO E ESPORTE								
	2047 MANUTENÇÃO DE ATIVIDADES ESPORTIVAS COMUNITARIAS							202.433,00	0,67
3100.00	PESSOAL E ENCARGOS SOCIAIS							120.000,00	0,40
3190.00	Aplicações Diretas							120.000,00	0,40
3300.00	OUTRAS DESPESAS CORRENTES							82.433,00	0,27
3390.00	Aplicações Diretas							82.433,00	0,27
	Pessoal e Encargos Sociais	Juros e Encargos da Dívida	Outras Despesas Correntes	Investimentos	Inversões Financeiras	Amortização da Dívida	Reserva de Contigência		
Fiscal:	120.000,00		82.433,00					202.433,00	0,67
Seguridade:								0,00	0,00
Total:	120.000,00		82.433,00					202.433,00	0,67



Prefeitura Municipal de Baía Da Traição

Secretaria de Finanças

Departamento de Contabilidade - Orçamento-Programa de 2020 - R\$ 1,00

Demonstrativo dos Programas Anuais de Trabalho

Classificação Institucional Funcional Programática							Esfera	Dotação Orçamentária	%
02.140	Secretaria Municipal de Industria e Comércio							137.624,00	0,45
23	Comércio e Serviços								
605	Abastecimento								
0003	APOIO ADMINISTRATIVO								
2053	Manutenção da Secretaria Municipal de Ind. e Comercio							137.624,00	0,45
Objetivo: Manutenção da Secretaria Municipal de Ind. e Comercio									
3100.00	PESSOAL E ENCARGOS SOCIAIS							111.789,00	0,37
3190.00	Aplicações Diretas							111.789,00	0,37
3300.00	OUTRAS DESPESAS CORRENTES							13.835,00	0,05
3390.00	Aplicações Diretas							13.835,00	0,05
4400.00	INVESTIMENTOS							12.000,00	0,04
4490.00	Aplicações Diretas							12.000,00	0,04
	Pessoal e Encargos Sociais	Juros e Encargos da Dívida	Outras Despesas Correntes	Investimentos	Inversões Financeiras	Amortização da Dívida	Reserva de Contigência		
Fiscal:	111.789,00		13.835,00	12.000,00				137.624,00	0,45
Seguridade:								0,00	0,00
Total:	111.789,00		13.835,00	12.000,00				137.624,00	0,45



Prefeitura Municipal de Baía Da Traição

Secretaria de Finanças

Departamento de Contabilidade - Orçamento-Programa de 2020 - R\$ 1,00

Demonstrativo dos Programas Anuais de Trabalho

Classificação Institucional Funcional Programática							Esfera	Dotação Orçamentária	%
02.150	SECRETARIA DE COMUNICAÇÃO INSTITUCIONAL							70.000,00	0,23
24	Comunicação								
131	Comunicação Social								
0003	APOIO ADMINISTRATIVO								
	2054 Manutenção das Ativ. da Secretaria de comunicação Institucional							70.000,00	0,23
	Objetivo: Manutenção das Ativ. da Secretaria de comunicação Institucional								
	3100.00 PESSOAL E ENCARGOS SOCIAIS							55.000,00	0,18
	3190.00 Aplicações Diretas							55.000,00	0,18
	3300.00 OUTRAS DESPESAS CORRENTES							15.000,00	0,05
	3390.00 Aplicações Diretas							15.000,00	0,05
	Pessoal e Encargos Sociais	Juros e Encargos da Dívida	Outras Despesas Correntes	Investimentos	Inversões Financeiras	Amortização da Dívida	Reserva de Contigência		
Fiscal:	55.000,00		15.000,00					70.000,00 0,23	
Seguridade:								0,00 0,00	
Total:	55.000,00		15.000,00					70.000,00 0,23	



Prefeitura Municipal de Baía Da Traição

Secretaria de Finanças

Departamento de Contabilidade - Orçamento-Programa de 2020 - R\$ 1,00

Demonstrativo dos Programas Anuais de Trabalho

Classificação Institucional Funcional Programática							Esfera	Dotação Orçamentária	%
02.160	SECRETARIA MUNICIPAL DE POLITICAS PÚBLICAS PARA AS MULHERES							70.000,00	0,23
14	Direitos da Cidadania								
422	Direitos Individuais, Colet. e Difusos								
0003	APOIO ADMINISTRATIVO								
	2055 Manutenção das Ativ. da Secretaria de Políticas Públicas para as Mulheres							70.000,00	0,23
	Objetivo: Manutenção das Ativ. da Secretaria de Políticas Públicas para as Mulheres								
3100.00	PESSOAL E ENCARGOS SOCIAIS							55.000,00	0,18
3190.00	Aplicações Diretas							55.000,00	0,18
3300.00	OUTRAS DESPESAS CORRENTES							15.000,00	0,05
3390.00	Aplicações Diretas							15.000,00	0,05
	Pessoal e Encargos Sociais	Juros e Encargos da Dívida	Outras Despesas Correntes	Investimentos	Inversões Financeiras	Amortização da Dívida	Reserva de Contigência		
Fiscal:	55.000,00		15.000,00					70.000,00	0,23
Seguridade:								0,00	0,00
Total:	55.000,00		15.000,00					70.000,00	0,23

**Prefeitura Municipal de Baía Da Traição**

Secretaria de Finanças

Departamento de Contabilidade - Orçamento-Programa de 2020 - R\$ 1,00

Demonstrativo dos Programas Anuais de Trabalho

Classificação Institucional Funcional Programática

		Esfera	Dotação Orçamentária	%					
03.010	SAAE - SERV AUT. DE AGUA/ESGOTO		953.832,00	3,14					
28	Encargos Especiais								
271	Previdência Básica								
0031	OPERAÇÕES ESPECIAIS								
	0007 CONTRIBUIÇÃO PATRONAL AO INSS		86.309,00	0,28					
	3100.00 PESSOAL E ENCARGOS SOCIAIS		86.309,00	0,28					
	3190.00 Aplicações Diretas		86.309,00	0,28					
15	Urbanismo								
451	Infra-Estrutura Urbana								
0030	AGUA TRATADA								
	1024 REFORMA E AMPLIAÇÃO DA ETA		23.705,00	0,08					
	4400.00 INVESTIMENTOS		23.705,00	0,08					
	4490.00 Aplicações Diretas		23.705,00	0,08					
04	Administração								
122	Administração Geral								
0029	APOIO ADMINISTRATIVO AO SAAE								
	1026 Aquisição de Veículos para o SAAE		56.870,00	0,19					
	Objetivo: Aquisição de Veículos para o SAAE								
	4400.00 INVESTIMENTOS		56.870,00	0,19					
	4490.00 Aplicações Diretas		56.870,00	0,19					
04	Administração								
122	Administração Geral								
0029	APOIO ADMINISTRATIVO AO SAAE								
	2049 MANUTENÇÃO DAS ATIVIDADES ADMINISTRATIVAS DO SAAE		576.436,00	1,90					
	3100.00 PESSOAL E ENCARGOS SOCIAIS		297.475,00	0,98					
	3190.00 Aplicações Diretas		297.475,00	0,98					
	3300.00 OUTRAS DESPESAS CORRENTES		275.530,00	0,91					
	3390.00 Aplicações Diretas		275.530,00	0,91					
	4400.00 INVESTIMENTOS		3.431,00	0,01					
	4490.00 Aplicações Diretas		3.431,00	0,01					
04	Administração								
122	Administração Geral								
0030	AGUA TRATADA								
	2050 MANUTENÇÃO DA ESTAÇÃO DE TRATAMENTO D'ÁGUA - ETA		210.512,00	0,69					
	3100.00 PESSOAL E ENCARGOS SOCIAIS		56.129,00	0,18					
	3190.00 Aplicações Diretas		56.129,00	0,18					
	3300.00 OUTRAS DESPESAS CORRENTES		153.800,00	0,51					
	3390.00 Aplicações Diretas		153.800,00	0,51					
	4400.00 INVESTIMENTOS		583,00	0,00					
	4490.00 Aplicações Diretas		583,00	0,00					
	Pessoal e Encargos Sociais	Juros e Encargos da Dívida	Outras Despesas Correntes	Investimentos	Inversões Financeiras	Amortização da Dívida	Reserva de Contigência		
Fiscal:	353.604,00		429.330,00	84.589,00				867.523,00	2,86
Seguridade:	86.309,00							86.309,00	0,28
Total:	439.913,00		429.330,00	84.589,00				953.832,00	3,14



Prefeitura Municipal de Baía Da Traição

Secretaria de Finanças

Departamento de Contabilidade - Orçamento-Programa de 2020 - R\$ 1,00

Demonstrativo dos Programas Anuais de Trabalho

Classificação Institucional Funcional Programática		Esfera	Dotação Orçamentária	%
04.010	Fundo Municipal de Saúde		6.411.944,89	21,13
10	Saúde			
301	Atenção Básica			
0012	SAÚDE PARA TODOS			
	1003 REEQUIPAGEM DAS UNIDADES DE SAÚDE		365.000,00	1,20
	Objetivo: REEQUIPAGEM DAS UNIDADES DE SAÚDE			
	3300.00 OUTRAS DESPESAS CORRENTES		5.000,00	0,02
	3390.00 Aplicações Diretas		5.000,00	0,02
	4400.00 INVESTIMENTOS		360.000,00	1,19
	4490.00 Aplicações Diretas		360.000,00	1,19
10	Saúde			
301	Atenção Básica			
0014	ATENÇÃO A SAÚDE DO CIDADÃO			
	1004 AQUISIÇÃO DE VEICULO P/ATENDIMENTO A SAÚDE DO MUNICIPIO		333.050,00	1,10
	Objetivo: AQUISIÇÃO DE VEICULO P/ATENDIMENTO A SAÚDE DO MUNICIPIO			
	3300.00 OUTRAS DESPESAS CORRENTES		5.000,00	0,02
	3390.00 Aplicações Diretas		5.000,00	0,02
	4400.00 INVESTIMENTOS		328.050,00	1,08
	4490.00 Aplicações Diretas		328.050,00	1,08
10	Saúde			
301	Atenção Básica			
0017	MELHORANDO A INFRA-ESTRUTURA DA SAÚDE			
	1005 CONSTRUÇÃO, AMPLIAÇÃO E REFORMA DAS UNIDADES DE SAÚDE		1.055.000,00	3,48
	Objetivo: CONSTRUÇÃO, AMPLIAÇÃO E REFORMA DAS UNIDADES DE SAÚDE			
	3300.00 OUTRAS DESPESAS CORRENTES		5.000,00	0,02
	3390.00 Aplicações Diretas		5.000,00	0,02
	4400.00 INVESTIMENTOS		1.050.000,00	3,46
	4490.00 Aplicações Diretas		1.050.000,00	3,46
10	Saúde			
125	Normatização e Fiscalização			
0003	APOIO ADMINISTRATIVO			
	2006 MANUTENÇÃO DO CONSELHO MUNICIPAL DE SAÚDE		7.497,00	0,02
	Objetivo: MANUTENÇÃO DO CONSELHO MUNICIPAL DE SAÚDE			
	3300.00 OUTRAS DESPESAS CORRENTES		7.497,00	0,02
	3390.00 Aplicações Diretas		7.497,00	0,02
10	Saúde			
301	Atenção Básica			
0012	SAÚDE PARA TODOS			
	2007 MANUTENÇÃO DOS SERVIÇOS PÚBLICOS DE SAÚDE		1.888.884,89	6,23
	Objetivo: MANUTENÇÃO DOS SERVIÇOS PÚBLICOS DE SAÚDE			
	3100.00 PESSOAL E ENCARGOS SOCIAIS		1.274.767,89	4,20
	3190.00 Aplicações Diretas		1.274.767,89	4,20
	3300.00 OUTRAS DESPESAS CORRENTES		614.117,00	2,02
	3390.00 Aplicações Diretas		614.117,00	2,02
10	Saúde			
301	Atenção Básica			
0013	SAÚDE DA FAMÍLIA			
	2008 MANUTENÇÃO DO PROGRAMA DE SAÚDE NA FAMÍLIA - FNS/PSF		459.953,00	1,52
	Objetivo: MANUTENÇÃO DO PROGRAMA DE SAÚDE NA FAMÍLIA - FNS/PSF			
	3100.00 PESSOAL E ENCARGOS SOCIAIS		459.953,00	1,52
	3190.00 Aplicações Diretas		459.953,00	1,52
10	Saúde			
301	Atenção Básica			
0013	SAÚDE DA FAMÍLIA			
	2009 MANUTENÇÃO DO PROGRAMA DE SAÚDE BUCAL - FNS/PSF		226.596,00	0,75

**Prefeitura Municipal de Baía Da Traição**

Secretaria de Finanças

Departamento de Contabilidade - Orçamento-Programa de 2020 - R\$ 1,00

Demonstrativo dos Programas Anuais de Trabalho

Classificação Institucional Funcional Programática				Esfera	Dotação Orçamentária	%				
04.010	Fundo Municipal de Saúde				6.411.944,89	21,13				
	Objetivo: MANUTENÇÃO DO PROGRAMA DE SAÚDE BUCAL - FNS/PSF									
	3100.00	PESSOAL E ENCARGOS SOCIAIS			224.181,00	0,74				
	3190.00	Aplicações Diretas			224.181,00	0,74				
	3300.00	OUTRAS DESPESAS CORRENTES			2.415,00	0,01				
	3390.00	Aplicações Diretas			2.415,00	0,01				
10	Saúde									
301	Atenção Básica									
0013	SAÚDE DA FAMÍLIA									
	2010	PROGRAMA AGENTES COMUNITÁRIOS DE SAÚDE - PACS			309.000,00	1,02				
	Objetivo: PROGRAMA AGENTES COMUNITÁRIOS DE SAÚDE - PACS									
	3100.00	PESSOAL E ENCARGOS SOCIAIS			309.000,00	1,02				
	3190.00	Aplicações Diretas			309.000,00	1,02				
10	Saúde									
301	Atenção Básica									
0014	ATENÇÃO A SAÚDE DO CIDADÃO									
	2011	MANUT. DO PROGRAMA FARMACIA BASICA			63.779,00	0,21				
	Objetivo: MANUT. DO PROGRAMA FARMACIA BASICA									
	3300.00	OUTRAS DESPESAS CORRENTES			63.779,00	0,21				
	3390.00	Aplicações Diretas			63.779,00	0,21				
10	Saúde									
301	Atenção Básica									
0014	ATENÇÃO A SAÚDE DO CIDADÃO									
	2012	MANUTENÇÃO DO PROGRAMA DE ATENÇÃO BÁSICA EM SAÚDE - PAB FIXO			1.540.925,00	5,08				
	Objetivo: MANUTENÇÃO DO PROGRAMA DE ATENÇÃO BÁSICA EM SAÚDE - PAB FIXO									
	3100.00	PESSOAL E ENCARGOS SOCIAIS			566.001,00	1,87				
	3190.00	Aplicações Diretas			566.001,00	1,87				
	3300.00	OUTRAS DESPESAS CORRENTES			964.324,00	3,18				
	3390.00	Aplicações Diretas			964.324,00	3,18				
	4400.00	INVESTIMENTOS			10.600,00	0,03				
	4490.00	Aplicações Diretas			10.600,00	0,03				
10	Saúde									
301	Atenção Básica									
0015	SAÚDE VIGIADA									
	2014	MANUTENÇÃO DO PROGRAMA DO PISO FIXO EM VIGILÂNCIA DA SAÚDE - PF/PS			101.402,00	0,33				
	Objetivo: MANUTENÇÃO DO PROGRAMA DO PISO FIXO EM VIGILÂNCIA DA SAÚDE - PF/PS									
	3100.00	PESSOAL E ENCARGOS SOCIAIS			66.141,00	0,22				
	3190.00	Aplicações Diretas			66.141,00	0,22				
	3300.00	OUTRAS DESPESAS CORRENTES			35.261,00	0,12				
	3390.00	Aplicações Diretas			35.261,00	0,12				
10	Saúde									
305	Vigilância Epidemiológica									
0015	SAÚDE VIGIADA									
	2015	MANUT. PROGRAMA DE EPIDEMIOLOGIA E CONTROLE DE DOENÇAS - ECD			60.858,00	0,20				
	Objetivo: MANUT. PROGRAMA DE EPIDEMIOLOGIA E CONTROLE DE DOENÇAS - ECD									
	3100.00	PESSOAL E ENCARGOS SOCIAIS			60.858,00	0,20				
	3190.00	Aplicações Diretas			60.858,00	0,20				
	Pessoal e Encargos Sociais			Juros e Encargos da Dívida	Outras Despesas Correntes	Investimentos	Inversões Financeiras	Amortização da Dívida	Reserva de Contigência	
Fiscal:			17.497,00		100.000,00				117.497,00	0,39
Seguridade:	2.960.901,89		1.684.896,00		1.648.650,00				6.294.447,89	20,74
Total:	2.960.901,89		1.702.393,00		1.748.650,00				6.411.944,89	21,13



Prefeitura Municipal de Baía Da Traição

Secretaria de Finanças

Departamento de Contabilidade - Orçamento-Programa de 2020 - R\$ 1,00

Demonstrativo dos Programas Anuais de Trabalho

Classificação Institucional Funcional Programática		Esfera	Dotação Orçamentária	%
07.010	Fundo Municipal de Assistência Social		1.192.850,00	3,93
16	Habitação			
481	Habitação Rural			
0010	MORAR MELHOR			
	1022 CONSTRUÇÃO E/OU MELHORIA DE UNIDADES HABITACIONAIS		33.330,00	0,11
	4400.00 INVESTIMENTOS		33.330,00	0,11
	4490.00 Aplicações Diretas		33.330,00	0,11
08	Assistência Social			
122	Administração Geral			
0003	APOIO ADMINISTRATIVO			
	2031 MANUTENÇÃO DO CONSELHO MUNICIPAL DE ASSISTÊNCIA SOCIAL		15.113,00	0,05
	3100.00 PESSOAL E ENCARGOS SOCIAIS		8.124,00	0,03
	3190.00 Aplicações Diretas		8.124,00	0,03
	3300.00 OUTRAS DESPESAS CORRENTES		6.989,00	0,02
	3390.00 Aplicações Diretas		6.989,00	0,02
08	Assistência Social			
243	Assistência à Criança e ao Adolescente			
0009	ATENDIMENTO AS CRIANÇAS E ADOLESCENTE			
	2032 MANUTENÇÃO DO CONSELHO TUTELAR DA CRIANÇA E DO ADOLESCENTE		76.615,00	0,25
	3100.00 PESSOAL E ENCARGOS SOCIAIS		49.730,00	0,16
	3190.00 Aplicações Diretas		49.730,00	0,16
	3300.00 OUTRAS DESPESAS CORRENTES		14.885,00	0,05
	3390.00 Aplicações Diretas		14.885,00	0,05
	4400.00 INVESTIMENTOS		12.000,00	0,04
	4490.00 Aplicações Diretas		12.000,00	0,04
08	Assistência Social			
244	Assistência Comunitária			
0007	APOIO A FAMILIA			
	2033 OUTROS PROGRAMAS DO FNAS - FUNDO A FUNDO		219.033,00	0,72
	3100.00 PESSOAL E ENCARGOS SOCIAIS		119.359,00	0,39
	3190.00 Aplicações Diretas		119.359,00	0,39
	3300.00 OUTRAS DESPESAS CORRENTES		81.986,00	0,27
	3390.00 Aplicações Diretas		81.986,00	0,27
	4400.00 INVESTIMENTOS		17.688,00	0,06
	4490.00 Aplicações Diretas		17.688,00	0,06
08	Assistência Social			
244	Assistência Comunitária			
0007	APOIO A FAMILIA			
	2034 MANUTENÇÃO DO PROGRAMA DE ATENÇÃO A FAMILIA - PAIF		73.589,00	0,24
	3100.00 PESSOAL E ENCARGOS SOCIAIS		65.088,00	0,21
	3190.00 Aplicações Diretas		65.088,00	0,21
	3300.00 OUTRAS DESPESAS CORRENTES		6.595,00	0,02
	3390.00 Aplicações Diretas		6.595,00	0,02
	4400.00 INVESTIMENTOS		1.906,00	0,01
	4490.00 Aplicações Diretas		1.906,00	0,01
08	Assistência Social			
244	Assistência Comunitária			
0007	APOIO A FAMILIA			
	2035 PROGRAMA FNAS PBT - PISO BASICO DE TRANSIÇÃO - PBV II		94.942,00	0,31
	3100.00 PESSOAL E ENCARGOS SOCIAIS		12.485,00	0,04
	3190.00 Aplicações Diretas		12.485,00	0,04
	3300.00 OUTRAS DESPESAS CORRENTES		75.560,00	0,25
	3390.00 Aplicações Diretas		75.560,00	0,25
	4400.00 INVESTIMENTOS		6.897,00	0,02



Prefeitura Municipal de Baía Da Traição

Secretaria de Finanças

Departamento de Contabilidade - Orçamento-Programa de 2020 - R\$ 1,00

Demonstrativo dos Programas Anuais de Trabalho

Classificação Institucional Funcional Programática		Esfera	Dotação Orçamentária	%
07.010	Fundo Municipal de Assistência Social		1.192.850,00	3,93
	4490.00 Aplicações Diretas		6.897,00	0,02
08	Assistência Social			
244	Assistência Comunitária			
0007	APOIO A FAMILIA			
2036	MANUTENÇÃO DO CENTRO DE REFERENCIA DA ASSISTÊNCIA SOCIAL - CRAS		48.735,00	0,16
3100.00	PESSOAL E ENCARGOS SOCIAIS		20.790,00	0,07
3190.00	Aplicações Diretas		20.790,00	0,07
3300.00	OUTRAS DESPESAS CORRENTES		16.945,00	0,06
3390.00	Aplicações Diretas		16.945,00	0,06
4400.00	INVESTIMENTOS		11.000,00	0,04
4490.00	Aplicações Diretas		11.000,00	0,04
08	Assistência Social			
244	Assistência Comunitária			
0007	APOIO A FAMILIA			
2037	PROG. INDICE DE GESTÃO DESCENTRALIZAÇÃO BOLSA FAMILIA - FNAS/IGDBF		113.746,00	0,37
3100.00	PESSOAL E ENCARGOS SOCIAIS		82.524,00	0,27
3190.00	Aplicações Diretas		82.524,00	0,27
3300.00	OUTRAS DESPESAS CORRENTES		15.395,00	0,05
3390.00	Aplicações Diretas		15.395,00	0,05
4400.00	INVESTIMENTOS		15.827,00	0,05
4490.00	Aplicações Diretas		15.827,00	0,05
08	Assistência Social			
244	Assistência Comunitária			
0008	ASSISTENCIA A CARENTES			
2038	MANUTENÇÃO DO PROGRAMA DE ASSISTÊNCIA A POPULAÇÃO CARENTE		316.145,00	1,04
3300.00	OUTRAS DESPESAS CORRENTES		316.145,00	1,04
3390.00	Aplicações Diretas		316.145,00	1,04
08	Assistência Social			
244	Assistência Comunitária			
2005	PROGRAMAS DE DISTRIBUIÇÃO DE ENXOVAIS			
2039	PROGRAMA DE DISTRIBUIÇÃO DE ENXOVAIS		10.000,00	0,03
3300.00	OUTRAS DESPESAS CORRENTES		10.000,00	0,03
3390.00	Aplicações Diretas		10.000,00	0,03
08	Assistência Social			
244	Assistência Comunitária			
2006	IMPLANTAÇÃO E MANUTENÇÃO DO PROGRAMA DE DISTRIBUIÇÃO DE CEST			
2040	IMPLANTAÇÃO E MANT. DE PROGRAMA DE CESTAS BASICA		15.246,00	0,05
3300.00	OUTRAS DESPESAS CORRENTES		15.246,00	0,05
3390.00	Aplicações Diretas		15.246,00	0,05
08	Assistência Social			
244	Assistência Comunitária			
2007	MANTER AS ATIVIDADES DE APOIO A 3º IDADE			
2041	MANTER AS ATIVIDADES DE APOIO A 3ª IDADE		19.533,00	0,06
3300.00	OUTRAS DESPESAS CORRENTES		19.533,00	0,06
3390.00	Aplicações Diretas		19.533,00	0,06
08	Assistência Social			
243	Assistência à Criança a ao Adolescente			
0009	ATENDIMENTO AS CRIANÇAS E ADOLESCENTE			
2051	Manutenção do Programa Criança Feliz		156.823,00	0,52
Objetivo:	Manutenção do Programa Criança Feliz			
3100.00	PESSOAL E ENCARGOS SOCIAIS		101.180,00	0,33
3190.00	Aplicações Diretas		101.180,00	0,33
3300.00	OUTRAS DESPESAS CORRENTES		35.643,00	0,12



Prefeitura Municipal de Baía Da Traição

Secretaria de Finanças

Departamento de Contabilidade - Orçamento-Programa de 2020 - R\$ 1,00

Demonstrativo dos Programas Anuais de Trabalho

Classificação Institucional Funcional Programática							Esfera	Dotação Orçamentária	%
07.010	Fundo Municipal de Assistência Social							1.192.850,00	3,93
	3390.00	Aplicações Diretas						35.643,00	0,12
	4400.00	INVESTIMENTOS						20.000,00	0,07
	4490.00	Aplicações Diretas						20.000,00	0,07
	Pessoal e Encargos Sociais	Juros e Encargos da Dívida	Outras Despesas Correntes	Investimentos	Inversões Financeiras	Amortização da Dívida	Reserva de Contigência		
Fiscal:	109.304,00		43.398,00	33.330,00				186.032,00	0,61
Seguridade:	349.976,00		571.524,00	85.318,00				1.006.818,00	3,32
Total:	459.280,00		614.922,00	118.648,00				1.192.850,00	3,93

**Prefeitura Municipal de Baía Da Traição**

Secretaria de Finanças

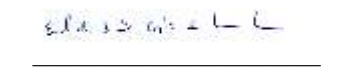
Departamento de Contabilidade - Orçamento-Programa de 2020 - R\$ 1,00

Demonstrativo dos Programas Anuais de Trabalho

Classificação Institucional Funcional Programática

							Esfera	Dotação Orçamentária	%
99.999	Reserva de Contingência							268.012,38	0,88
99	Reserva de Contingência								
999	Reserva de Contingência								
9999	RESERVA DE CONTIGÊNCIA								
9999	RESERVA DE CONTIGÊNCIA							268.012,38	0,88
9900.00	Reserva de Contingência							268.012,38	0,88
9990.00	Reserva de Contingência							268.012,38	0,88
	Pessoal e Encargos Sociais	Juros e Encargos da Dívida	Outras Despesas Correntes	Investimentos	Inversões Financeiras	Amortização da Dívida	Reserva de Contingência		
Fiscal:							268.012,38	268.012,38	0,88
Seguridade:								0,00	0,00
Total:							268.012,38	268.012,38	0,88
	Pessoal e Encargos Sociais	Juros e Encargos da Dívida	Outras Despesas Correntes	Investimentos	Inversões Financeiras	Amortização da Dívida	Reserva de Contingência		
GERAL									
Fiscal:	12.042.096,74		5.967.700,00	3.539.178,00		239.437,00	268.012,38	22.056.424,12	72,69
Seguridade:	3.736.842,89		2.415.865,00	2.133.497,00				8.286.204,89	27,31
Total:	15.778.939,63		8.383.565,00	5.672.675,00		239.437,00	268.012,38	30.342.629,01	100,00
Intra-Orçamen.:								0,00	0,00


 Neuzomar de Sousa Silva
 CONTADOR CRC-PB / 2667


 EUCLIDES SERGIO COSTA DE
 LIMA JUNIOR
 PREFEITO



Prefeitura Municipal de Baía Da Traição

Secretaria de Finanças

Departamento de Contabilidade - Orçamento-Programa de 2020 - R\$ 1,00

Demonstrativo da Funções, Subfunções e Programa por Operações Especiais, Projetos e Atividades - ANEXO VI

Código	Descrição	Esfera	Total	Operações Especiais	Projeto	Atividade	%
01.010	Câmara Municipal						
01	Legislativa						
		Total:	785.348,00		32.786,00	752.562,00	
		Fiscal:	785.348,00		32.786,00	752.562,00	
		Seguridade:					
031	Ação Legislativa						
		Total:	752.562,00			752.562,00	
		Fiscal:	752.562,00			752.562,00	
		Seguridade:					
0001	MANUTENÇÃO DAS ATIVIDADES DO PODER LEGISLATIVO						
		Total:	752.562,00			752.562,00	
		Fiscal:	752.562,00			752.562,00	
		Seguridade:					
032	Controle Interno						
		Total:	32.786,00		32.786,00		
		Fiscal:	32.786,00		32.786,00		
		Seguridade:					
0001	MANUTENÇÃO DAS ATIVIDADES DO PODER LEGISLATIVO						
		Total:	32.786,00		32.786,00		
		Fiscal:	32.786,00		32.786,00		
		Seguridade:					
28	Encargos Especiais						
		Total:	138.652,00	138.652,00			
		Fiscal:					
		Seguridade:	138.652,00	138.652,00			
271	Previdência Básica						
		Total:	138.652,00	138.652,00			
		Fiscal:					
		Seguridade:	138.652,00	138.652,00			
0002	OPERAÇÕES ESPECIAIS						
		Total:	138.652,00	138.652,00			
		Fiscal:					
		Seguridade:	138.652,00	138.652,00			



Prefeitura Municipal de Baía Da Traição

Secretaria de Finanças

Departamento de Contabilidade - Orçamento-Programa de 2020 - R\$ 1,00

Demonstrativo da Funções, Subfunções e Programa por Operações Especiais, Projetos e Atividades - ANEXO VI

Código	Descrição	Esfera	Total	Operações Especiais	Projeto	Atividade	%
01.010	Câmara Municipal						
		Total da Unidade:	924.000,00	138.652,00	32.786,00	752.562,00	3,05
		Fiscal:	785.348,00		32.786,00	752.562,00	
		Seguridade:	138.652,00	138.652,00			



Prefeitura Municipal de Baía Da Traição

Secretaria de Finanças

Departamento de Contabilidade - Orçamento-Programa de 2020 - R\$ 1,00

Demonstrativo da Funções, Subfunções e Programa por Operações Especiais, Projetos e Atividades - ANEXO VI

Código	Descrição	Esfera	Total	Operações Especiais	Projeto	Atividade	%
02.010	Gabinete do Prefeito						
04	Administração						
		Total:	553.911,00			553.911,00	
		Fiscal:	553.911,00			553.911,00	
		Seguridade:					
122	Administração Geral						
		Total:	458.570,00			458.570,00	
		Fiscal:	458.570,00			458.570,00	
		Seguridade:					
0003	APOIO ADMINISTRATIVO						
		Total:	458.570,00			458.570,00	
		Fiscal:	458.570,00			458.570,00	
		Seguridade:					
124	Controle Interno						
		Total:	95.341,00			95.341,00	
		Fiscal:	95.341,00			95.341,00	
		Seguridade:					
0003	APOIO ADMINISTRATIVO						
		Total:	95.341,00			95.341,00	
		Fiscal:	95.341,00			95.341,00	
		Seguridade:					
Total da Unidade:			553.911,00			553.911,00	1,83
Fiscal:			553.911,00			553.911,00	
Seguridade:							

**Prefeitura Municipal de Baía Da Traição**

Secretaria de Finanças

Departamento de Contabilidade - Orçamento-Programa de 2020 - R\$ 1,00

Demonstrativo da Funções, Subfunções e Programa por Operações Especiais, Projetos e Atividades - ANEXO VI

Código	Descrição	Esfera	Total	Operações Especiais	Projeto	Atividade	%
02.012	Secretaria Municipal de Pesca						
20	Agricultura						
		Total:	277.041,00			277.041,00	
		Fiscal:	157.041,00			157.041,00	
		Seguridade:	120.000,00			120.000,00	
605	Abastecimento						
		Total:	277.041,00			277.041,00	
		Fiscal:	157.041,00			157.041,00	
		Seguridade:	120.000,00			120.000,00	
0003	APOIO ADMINISTRATIVO						
		Total:	277.041,00			277.041,00	
		Fiscal:	157.041,00			157.041,00	
		Seguridade:	120.000,00			120.000,00	
		Total da Unidade:	277.041,00			277.041,00	0,91
		Fiscal:	157.041,00			157.041,00	
		Seguridade:	120.000,00			120.000,00	



Prefeitura Municipal de Baía Da Traição

Secretaria de Finanças

Departamento de Contabilidade - Orçamento-Programa de 2020 - R\$ 1,00

Demonstrativo da Funções, Subfunções e Programa por Operações Especiais, Projetos e Atividades - ANEXO VI

Código	Descrição	Esfera	Total	Operações Especiais	Projeto	Atividade	%
02.020	Secretaria Municipal de Finanças						
02	Judiciário						
		Total:	16.500,00	16.500,00			
		Fiscal:	16.500,00	16.500,00			
		Seguridade:					
061	Ação Judiciária						
		Total:	16.500,00	16.500,00			
		Fiscal:	16.500,00	16.500,00			
		Seguridade:					
0004	OPERAÇÕES ESPECIAIS						
		Total:	16.500,00	16.500,00			
		Fiscal:	16.500,00	16.500,00			
		Seguridade:					
04	Administração						
		Total:	529.670,00		27.445,00	502.225,00	
		Fiscal:	529.670,00		27.445,00	502.225,00	
		Seguridade:					
122	Administração Geral						
		Total:	529.670,00		27.445,00	502.225,00	
		Fiscal:	529.670,00		27.445,00	502.225,00	
		Seguridade:					
0003	APOIO ADMINISTRATIVO						
		Total:	529.670,00		27.445,00	502.225,00	
		Fiscal:	529.670,00		27.445,00	502.225,00	
		Seguridade:					
28	Encargos Especiais						
		Total:	574.517,00	574.517,00			
		Fiscal:	465.059,00	465.059,00			
		Seguridade:	109.458,00	109.458,00			
271	Previdência Básica						
		Total:	109.458,00	109.458,00			
		Fiscal:					
		Seguridade:	109.458,00	109.458,00			

**Prefeitura Municipal de Baía Da Traição**

Secretaria de Finanças

Departamento de Contabilidade - Orçamento-Programa de 2020 - R\$ 1,00

Demonstrativo da Funções, Subfunções e Programa por Operações Especiais, Projetos e Atividades - ANEXO VI

Código	Descrição	Esfera	Total	Operações Especiais	Projeto	Atividade	%
02.020	Secretaria Municipal de Finanças						
28	Encargos Especiais						
		Total:	574.517,00	574.517,00			
		Fiscal:	465.059,00	465.059,00			
		Seguridade:	109.458,00	109.458,00			
271	Previdência Básica						
		Total:	109.458,00	109.458,00			
		Fiscal:					
		Seguridade:	109.458,00	109.458,00			
0004	OPERAÇÕES ESPECIAIS						
		Total:	109.458,00	109.458,00			
		Fiscal:					
		Seguridade:	109.458,00	109.458,00			
843	Serviço da Dívida Interna						
		Total:	239.437,00	239.437,00			
		Fiscal:	239.437,00	239.437,00			
		Seguridade:					
0004	OPERAÇÕES ESPECIAIS						
		Total:	239.437,00	239.437,00			
		Fiscal:	239.437,00	239.437,00			
		Seguridade:					
846	Outros Encargos Especiais						
		Total:	225.622,00	225.622,00			
		Fiscal:	225.622,00	225.622,00			
		Seguridade:					
0004	OPERAÇÕES ESPECIAIS						
		Total:	225.622,00	225.622,00			
		Fiscal:	225.622,00	225.622,00			
		Seguridade:					
Total da Unidade:			1.120.687,00	591.017,00	27.445,00	502.225,00	3,69
		Fiscal:	1.011.229,00	481.559,00	27.445,00	502.225,00	
		Seguridade:	109.458,00	109.458,00			



Prefeitura Municipal de Baía Da Traição

Secretaria de Finanças

Departamento de Contabilidade - Orçamento-Programa de 2020 - R\$ 1,00

Demonstrativo da Funções, Subfunções e Programa por Operações Especiais, Projetos e Atividades - ANEXO VI

Código	Descrição	Esfera	Total	Operações Especiais	Projeto	Atividade	%
02.030	Secretaria Municipal de Administ. e Planejamento						
04	Administração						
		Total:	270.832,35			270.832,35	
		Fiscal:	270.832,35			270.832,35	
		Seguridade:					
122	Administração Geral						
		Total:	270.832,35			270.832,35	
		Fiscal:	270.832,35			270.832,35	
		Seguridade:					
0003	APOIO ADMINISTRATIVO						
		Total:	270.832,35			270.832,35	
		Fiscal:	270.832,35			270.832,35	
		Seguridade:					
Total da Unidade:			270.832,35			270.832,35	0,89
Fiscal:			270.832,35			270.832,35	
Seguridade:							



Prefeitura Municipal de Baía Da Traição

Secretaria de Finanças

Departamento de Contabilidade - Orçamento-Programa de 2020 - R\$ 1,00

Demonstrativo da Funções, Subfunções e Programa por Operações Especiais, Projetos e Atividades - ANEXO VI

Código	Descrição	Esfera	Total	Operações Especiais	Projeto	Atividade	%
02.050	Secretaria Municipal de Educação						
12	Educação						
		Total:	13.170.610,39		1.524.553,00	11.646.057,39	
		Fiscal:	13.164.512,39		1.524.553,00	11.639.959,39	
		Seguridade:	6.098,00			6.098,00	
122	Administração Geral						
		Total:	15.407,00			15.407,00	
		Fiscal:	15.407,00			15.407,00	
		Seguridade:					
0018	MELHORANDO O ENSINO FUNDAMENTAL						
		Total:	15.407,00			15.407,00	
		Fiscal:	15.407,00			15.407,00	
		Seguridade:					
361	Ensino Fundamental						
		Total:	12.962.495,39		1.331.845,00	11.630.650,39	
		Fiscal:	12.956.397,39		1.331.845,00	11.624.552,39	
		Seguridade:	6.098,00			6.098,00	
0018	MELHORANDO O ENSINO FUNDAMENTAL						
		Total:	11.033.807,39		850.056,00	10.183.751,39	
		Fiscal:	11.033.807,39		850.056,00	10.183.751,39	
		Seguridade:					
0019	COMENDO NA ESCOLA						
		Total:	392.998,00			392.998,00	
		Fiscal:	392.998,00			392.998,00	
		Seguridade:					



Prefeitura Municipal de Baía Da Traição

Secretaria de Finanças

Departamento de Contabilidade - Orçamento-Programa de 2020 - R\$ 1,00

Demonstrativo da Funções, Subfunções e Programa por Operações Especiais, Projetos e Atividades - ANEXO VI

Código	Descrição	Esfera	Total	Operações Especiais	Projeto	Atividade	%
02.050	Secretaria Municipal de Educação						
12	Educação						
		Total:	13.170.610,39		1.524.553,00	11.646.057,39	
		Fiscal:	13.164.512,39		1.524.553,00	11.639.959,39	
		Seguridade:	6.098,00			6.098,00	
361	Ensino Fundamental						
		Total:	12.962.495,39		1.331.845,00	11.630.650,39	
		Fiscal:	12.956.397,39		1.331.845,00	11.624.552,39	
		Seguridade:	6.098,00			6.098,00	
0020	TRANSPORTE DO ALUNO						
		Total:	745.260,00			745.260,00	
		Fiscal:	745.260,00			745.260,00	
		Seguridade:					
0021	EDUCAÇÃO COM PARCERIA						
		Total:	175.234,00			175.234,00	
		Fiscal:	175.234,00			175.234,00	
		Seguridade:					
0022	MELHORANDO A INFRA-ESTRUTURA PARA O ENSINO FUNDAMENTAL						
		Total:	481.789,00		481.789,00		
		Fiscal:	481.789,00		481.789,00		
		Seguridade:					
2002	MANUTENÇÃO DAS ATIVIDADES DO PROJÓVEM						
		Total:	133.407,00			133.407,00	
		Fiscal:	127.309,00			127.309,00	
		Seguridade:	6.098,00			6.098,00	

**Prefeitura Municipal de Baía Da Traição**

Secretaria de Finanças

Departamento de Contabilidade - Orçamento-Programa de 2020 - R\$ 1,00

Demonstrativo da Funções, Subfunções e Programa por Operações Especiais, Projetos e Atividades - ANEXO VI

Código	Descrição	Esfera	Total	Operações Especiais	Projeto	Atividade	%
02.050	Secretaria Municipal de Educação						
12	Educação						
		Total:	13.170.610,39		1.524.553,00	11.646.057,39	
		Fiscal:	13.164.512,39		1.524.553,00	11.639.959,39	
		Seguridade:	6.098,00			6.098,00	
365	Educação Infantil						
		Total:	192.708,00		192.708,00		
		Fiscal:	192.708,00		192.708,00		
		Seguridade:					
0023	CRIANÇA APRENDENDO E BRINCANDO						
		Total:	192.708,00		192.708,00		
		Fiscal:	192.708,00		192.708,00		
		Seguridade:					
		Total da Unidade:	13.170.610,39		1.524.553,00	11.646.057,39	43,41
		Fiscal:	13.164.512,39		1.524.553,00	11.639.959,39	
		Seguridade:	6.098,00			6.098,00	

**Prefeitura Municipal de Baía Da Traição**

Secretaria de Finanças

Departamento de Contabilidade - Orçamento-Programa de 2020 - R\$ 1,00

Demonstrativo da Funções, Subfunções e Programa por Operações Especiais, Projetos e Atividades -
ANEXO VI

Código	Descrição	Esfera	Total	Operações Especiais	Projeto	Atividade	%
02.060	Secretaria Municipal de Infra-Estrutura e Desenv. Urbano						
15	Urbanismo						
		Total:	2.570.939,00	55.000,00	1.182.376,00	1.333.563,00	
		Fiscal:	2.570.939,00	55.000,00	1.182.376,00	1.333.563,00	
		Seguridade:					
122	Administração Geral						
		Total:	1.349.808,00		16.245,00	1.333.563,00	
		Fiscal:	1.349.808,00		16.245,00	1.333.563,00	
		Seguridade:					
0003	APOIO ADMINISTRATIVO						
		Total:	1.349.808,00		16.245,00	1.333.563,00	
		Fiscal:	1.349.808,00		16.245,00	1.333.563,00	
		Seguridade:					
451	Infra-Estrutura Urbana						
		Total:	1.141.131,00	55.000,00	1.086.131,00		
		Fiscal:	1.141.131,00	55.000,00	1.086.131,00		
		Seguridade:					
0025	IMPLEMENTANDO A INFRA-ESTRUTURA MUNICIPAL						
		Total:	1.141.131,00	55.000,00	1.086.131,00		
		Fiscal:	1.141.131,00	55.000,00	1.086.131,00		
		Seguridade:					
541	Preservação e Conservação Ambiental						
		Total:	80.000,00		80.000,00		
		Fiscal:	80.000,00		80.000,00		
		Seguridade:					
0025	IMPLEMENTANDO A INFRA-ESTRUTURA MUNICIPAL						
		Total:	80.000,00		80.000,00		
		Fiscal:	80.000,00		80.000,00		
		Seguridade:					
17	Saneamento						
		Total:	122.518,00		122.518,00		
		Fiscal:	122.518,00		122.518,00		
		Seguridade:					



Prefeitura Municipal de Baía Da Traição

Secretaria de Finanças

Departamento de Contabilidade - Orçamento-Programa de 2020 - R\$ 1,00

Demonstrativo da Funções, Subfunções e Programa por Operações Especiais, Projetos e Atividades - ANEXO VI

Código	Descrição	Esfera	Total	Operações Especiais	Projeto	Atividade	%
02.060	Secretaria Municipal de Infra-Estrutura e Desenv. Urbano						
17	Saneamento						
		Total:	122.518,00		122.518,00		
		Fiscal:	122.518,00		122.518,00		
		Seguridade:					
512	Saneamento Básico Urbano						
		Total:	122.518,00		122.518,00		
		Fiscal:	122.518,00		122.518,00		
		Seguridade:					
0025	IMPLEMENTANDO A INFRA-ESTRUTURA MUNICIPAL						
		Total:	122.518,00		122.518,00		
		Fiscal:	122.518,00		122.518,00		
		Seguridade:					
20	Agricultura						
		Total:	390.000,00		390.000,00		
		Fiscal:					
		Seguridade:	390.000,00		390.000,00		
605	Abastecimento						
		Total:	390.000,00		390.000,00		
		Fiscal:					
		Seguridade:	390.000,00		390.000,00		
0025	IMPLEMENTANDO A INFRA-ESTRUTURA MUNICIPAL						
		Total:	390.000,00		390.000,00		
		Fiscal:					
		Seguridade:	390.000,00		390.000,00		
25	Energia						
		Total:	22.000,00		22.000,00		
		Fiscal:	22.000,00		22.000,00		
		Seguridade:					
752	Energia Elétrica						
		Total:	22.000,00		22.000,00		
		Fiscal:	22.000,00		22.000,00		
		Seguridade:					

**Prefeitura Municipal de Baía Da Traição**

Secretaria de Finanças

Departamento de Contabilidade - Orçamento-Programa de 2020 - R\$ 1,00

Demonstrativo da Funções, Subfunções e Programa por Operações Especiais, Projetos e Atividades - ANEXO VI

Código	Descrição	Esfera	Total	Operações Especiais	Projeto	Atividade	%
02.060	Secretaria Municipal de Infra-Estrutura e Desenv. Urbano						
25	Energia						
		Total:	22.000,00		22.000,00		
		Fiscal:	22.000,00		22.000,00		
		Seguridade:					
752	Energia Elétrica						
		Total:	22.000,00		22.000,00		
		Fiscal:	22.000,00		22.000,00		
		Seguridade:					
0025	IMPLEMENTANDO A INFRA-ESTRUTURA MUNICIPAL						
		Total:	22.000,00		22.000,00		
		Fiscal:	22.000,00		22.000,00		
		Seguridade:					
26	Transporte						
		Total:	33.254,00		16.500,00	16.754,00	
		Fiscal:	33.254,00		16.500,00	16.754,00	
		Seguridade:					
782	Transporte Rodoviário						
		Total:	33.254,00		16.500,00	16.754,00	
		Fiscal:	33.254,00		16.500,00	16.754,00	
		Seguridade:					
0025	IMPLEMENTANDO A INFRA-ESTRUTURA MUNICIPAL						
		Total:	16.500,00		16.500,00		
		Fiscal:	16.500,00		16.500,00		
		Seguridade:					
0026	MELHORANDO A INFRA-ESTRUTURA E M ESTRADAS VICINAIS						
		Total:	16.754,00			16.754,00	
		Fiscal:	16.754,00			16.754,00	
		Seguridade:					
		Total da Unidade:	3.138.711,00	55.000,00	1.733.394,00	1.350.317,00	10,34
		Fiscal:	2.748.711,00	55.000,00	1.343.394,00	1.350.317,00	
		Seguridade:	390.000,00		390.000,00		

**Prefeitura Municipal de Baía Da Traição**

Secretaria de Finanças

Departamento de Contabilidade - Orçamento-Programa de 2020 - R\$ 1,00

Demonstrativo da Funções, Subfunções e Programa por Operações Especiais, Projetos e Atividades -
ANEXO VI

Código	Descrição	Esfera	Total	Operações Especiais	Projeto	Atividade	%
02.070	Secretaria Municipal de Ação Social						
08	Assistência Social						
		Total:	390.913,00			390.913,00	
		Fiscal:	390.913,00			390.913,00	
		Seguridade:					
122	Administração Geral						
		Total:	390.913,00			390.913,00	
		Fiscal:	390.913,00			390.913,00	
		Seguridade:					
0003	APOIO ADMINISTRATIVO						
		Total:	390.913,00			390.913,00	
		Fiscal:	390.913,00			390.913,00	
		Seguridade:					
Total da Unidade:			390.913,00			390.913,00	1,29
Fiscal:			390.913,00			390.913,00	
Seguridade:							

**Prefeitura Municipal de Baía Da Traição**

Secretaria de Finanças

Departamento de Contabilidade - Orçamento-Programa de 2020 - R\$ 1,00

Demonstrativo da Funções, Subfunções e Programa por Operações Especiais, Projetos e Atividades -
ANEXO VI

Código	Descrição	Esfera	Total	Operações Especiais	Projeto	Atividade	%
02.080	Secretaria Municipal de Agricultura						
08	Assistência Social						
		Total:	134.422,00			134.422,00	
		Fiscal:					
		Seguridade:	134.422,00			134.422,00	
244	Assistência Comunitária						
		Total:	134.422,00			134.422,00	
		Fiscal:					
		Seguridade:	134.422,00			134.422,00	
0008	ASSISTENCIA A CARENTES						
		Total:	134.422,00			134.422,00	
		Fiscal:					
		Seguridade:	134.422,00			134.422,00	
20	Agricultura						
		Total:	339.313,00		250.000,00	89.313,00	
		Fiscal:	339.313,00		250.000,00	89.313,00	
		Seguridade:					
601	Promoção da Produção Vegetal						
		Total:	250.000,00		250.000,00		
		Fiscal:	250.000,00		250.000,00		
		Seguridade:					
0027	ASSISTENCIA AO HOMEM DO CAMPO						
		Total:	250.000,00		250.000,00		
		Fiscal:	250.000,00		250.000,00		
		Seguridade:					
606	Extensão Rural						
		Total:	89.313,00			89.313,00	
		Fiscal:	89.313,00			89.313,00	
		Seguridade:					
0027	ASSISTENCIA AO HOMEM DO CAMPO						
		Total:	89.313,00			89.313,00	
		Fiscal:	89.313,00			89.313,00	
		Seguridade:					



Prefeitura Municipal de Baía Da Traição

Secretaria de Finanças

Departamento de Contabilidade - Orçamento-Programa de 2020 - R\$ 1,00

Demonstrativo da Funções, Subfunções e Programa por Operações Especiais, Projetos e Atividades -
ANEXO VI

Código	Descrição	Esfera	Total	Operações Especiais	Projeto	Atividade	%
02.080	Secretaria Municipal de Agricultura						
		Total da Unidade:	473.735,00		250.000,00	223.735,00	1,56
		Fiscal:	339.313,00		250.000,00	89.313,00	
		Seguridade:	134.422,00			134.422,00	



Prefeitura Municipal de Baía Da Traição

Secretaria de Finanças

Departamento de Contabilidade - Orçamento-Programa de 2020 - R\$ 1,00

Demonstrativo da Funções, Subfunções e Programa por Operações Especiais, Projetos e Atividades - ANEXO VI

Código	Descrição	Esfera	Total	Operações Especiais	Projeto	Atividade	%
02.090	Secretaria Municipal de Assuntos Indígenas						
14	Direitos da Cidadania						
		Total:	122.900,00			122.900,00	
		Fiscal:	122.900,00			122.900,00	
		Seguridade:					
423	Assistência aos Povos Indígenas						
		Total:	122.900,00			122.900,00	
		Fiscal:	122.900,00			122.900,00	
		Seguridade:					
0007	APOIO A FAMILIA						
		Total:	122.900,00			122.900,00	
		Fiscal:	122.900,00			122.900,00	
		Seguridade:					
Total da Unidade:			122.900,00			122.900,00	0,40
Fiscal:			122.900,00			122.900,00	
Seguridade:							

**Prefeitura Municipal de Baía Da Traição**

Secretaria de Finanças

Departamento de Contabilidade - Orçamento-Programa de 2020 - R\$ 1,00

Demonstrativo da Funções, Subfunções e Programa por Operações Especiais, Projetos e Atividades - ANEXO VI

Código	Descrição	Esfera	Total	Operações Especiais	Projeto	Atividade	%
02.100	Secretaria Municipal de Meio-ambiente e Rec. Hid.						
18	Gestão Ambiental						
		Total:	97.674,00			97.674,00	
		Fiscal:	97.674,00			97.674,00	
		Seguridade:					
544	Recursos Hídricos						
		Total:	97.674,00			97.674,00	
		Fiscal:	97.674,00			97.674,00	
		Seguridade:					
0003	APOIO ADMINISTRATIVO						
		Total:	97.674,00			97.674,00	
		Fiscal:	97.674,00			97.674,00	
		Seguridade:					
		Total da Unidade:	97.674,00			97.674,00	0,32
		Fiscal:	97.674,00			97.674,00	
		Seguridade:					

**Prefeitura Municipal de Baía Da Traição**

Secretaria de Finanças

Departamento de Contabilidade - Orçamento-Programa de 2020 - R\$ 1,00

Demonstrativo da Funções, Subfunções e Programa por Operações Especiais, Projetos e Atividades -
ANEXO VI

Código	Descrição	Esfera	Total	Operações Especiais	Projeto	Atividade	%
02.110	Secretaria Municipal de Turismo e Eventos						
13	Cultura						
		Total:	122.484,00			122.484,00	
		Fiscal:	122.484,00			122.484,00	
		Seguridade:					
392	Difusão Cultural						
		Total:	122.484,00			122.484,00	
		Fiscal:	122.484,00			122.484,00	
		Seguridade:					
0024	CULTURA PARA TODOS						
		Total:	122.484,00			122.484,00	
		Fiscal:	122.484,00			122.484,00	
		Seguridade:					
27	Desporto e Lazer						
		Total:	372.434,00			372.434,00	
		Fiscal:	372.434,00			372.434,00	
		Seguridade:					
813	Lazer						
		Total:	372.434,00			372.434,00	
		Fiscal:	372.434,00			372.434,00	
		Seguridade:					
0028	TURISMO E ESPORTE						
		Total:	372.434,00			372.434,00	
		Fiscal:	372.434,00			372.434,00	
		Seguridade:					
		Total da Unidade:	494.918,00			494.918,00	1,63
		Fiscal:	494.918,00			494.918,00	
		Seguridade:					

**Prefeitura Municipal de Baía Da Traição**

Secretaria de Finanças

Departamento de Contabilidade - Orçamento-Programa de 2020 - R\$ 1,00

Demonstrativo da Funções, Subfunções e Programa por Operações Especiais, Projetos e Atividades - ANEXO VI

Código	Descrição	Esfera	Total	Operações Especiais	Projeto	Atividade	%
02.130	Secretaria Municipal de Juventude Esporte e Lazer						
27	Desporto e Lazer						
		Total:	202.433,00			202.433,00	
		Fiscal:	202.433,00			202.433,00	
		Seguridade:					
813	Lazer						
		Total:	202.433,00			202.433,00	
		Fiscal:	202.433,00			202.433,00	
		Seguridade:					
0028	TURISMO E ESPORTE						
		Total:	202.433,00			202.433,00	
		Fiscal:	202.433,00			202.433,00	
		Seguridade:					
		Total da Unidade:	202.433,00			202.433,00	0,67
		Fiscal:	202.433,00			202.433,00	
		Seguridade:					

**Prefeitura Municipal de Baía Da Traição**

Secretaria de Finanças

Departamento de Contabilidade - Orçamento-Programa de 2020 - R\$ 1,00

Demonstrativo da Funções, Subfunções e Programa por Operações Especiais, Projetos e Atividades - ANEXO VI

Código	Descrição	Esfera	Total	Operações Especiais	Projeto	Atividade	%
02.140	Secretaria Municipal de Industria e Comércio						
23	Comércio e Serviços						
		Total:	137.624,00			137.624,00	
		Fiscal:	137.624,00			137.624,00	
		Seguridade:					
605	Abastecimento						
		Total:	137.624,00			137.624,00	
		Fiscal:	137.624,00			137.624,00	
		Seguridade:					
0003	APOIO ADMINISTRATIVO						
		Total:	137.624,00			137.624,00	
		Fiscal:	137.624,00			137.624,00	
		Seguridade:					
		Total da Unidade:	137.624,00			137.624,00	0,45
		Fiscal:	137.624,00			137.624,00	
		Seguridade:					

**Prefeitura Municipal de Baía Da Traição**

Secretaria de Finanças

Departamento de Contabilidade - Orçamento-Programa de 2020 - R\$ 1,00

Demonstrativo da Funções, Subfunções e Programa por Operações Especiais, Projetos e Atividades - ANEXO VI

Código	Descrição	Esfera	Total	Operações Especiais	Projeto	Atividade	%
02.150	SECRETARIA DE COMUNICAÇÃO INSTITUCIONAL						
24	Comunicação						
		Total:	70.000,00			70.000,00	
		Fiscal:	70.000,00			70.000,00	
		Seguridade:					
131	Comunicação Social						
		Total:	70.000,00			70.000,00	
		Fiscal:	70.000,00			70.000,00	
		Seguridade:					
0003	APOIO ADMINISTRATIVO						
		Total:	70.000,00			70.000,00	
		Fiscal:	70.000,00			70.000,00	
		Seguridade:					
		Total da Unidade:	70.000,00			70.000,00	0,23
		Fiscal:	70.000,00			70.000,00	
		Seguridade:					



Prefeitura Municipal de Baía Da Traição

Secretaria de Finanças

Departamento de Contabilidade - Orçamento-Programa de 2020 - R\$ 1,00

Demonstrativo da Funções, Subfunções e Programa por Operações Especiais, Projetos e Atividades - ANEXO VI

Código	Descrição	Esfera	Total	Operações Especiais	Projeto	Atividade	%
02.160	SECRETARIA MUNICIPAL DE POLITICAS PÚBLICAS PARA AS MULHERES						
14	Direitos da Cidadania						
		Total:	70.000,00			70.000,00	
		Fiscal:	70.000,00			70.000,00	
		Seguridade:					
422	Direitos Individuais, Colet. e Difusos						
		Total:	70.000,00			70.000,00	
		Fiscal:	70.000,00			70.000,00	
		Seguridade:					
0003	APOIO ADMINISTRATIVO						
		Total:	70.000,00			70.000,00	
		Fiscal:	70.000,00			70.000,00	
		Seguridade:					
Total da Unidade:			70.000,00			70.000,00	0,23
Fiscal:			70.000,00			70.000,00	
Seguridade:							

**Prefeitura Municipal de Baía Da Traição**

Secretaria de Finanças

Departamento de Contabilidade - Orçamento-Programa de 2020 - R\$ 1,00

Demonstrativo da Funções, Subfunções e Programa por Operações Especiais, Projetos e Atividades -
ANEXO VI

Código	Descrição	Esfera	Total	Operações Especiais	Projeto	Atividade	%
03.010	SAAE - SERV AUT. DE AGUA/ESGOTO						
04	Administração						
		Total:	843.818,00		56.870,00	786.948,00	
		Fiscal:	843.818,00		56.870,00	786.948,00	
		Seguridade:					
122	Administração Geral						
		Total:	843.818,00		56.870,00	786.948,00	
		Fiscal:	843.818,00		56.870,00	786.948,00	
		Seguridade:					
0029	APOIO ADMINISTRATIVO AO SAAE						
		Total:	633.306,00		56.870,00	576.436,00	
		Fiscal:	633.306,00		56.870,00	576.436,00	
		Seguridade:					
0030	AGUA TRATADA						
		Total:	210.512,00			210.512,00	
		Fiscal:	210.512,00			210.512,00	
		Seguridade:					
15	Urbanismo						
		Total:	23.705,00		23.705,00		
		Fiscal:	23.705,00		23.705,00		
		Seguridade:					
451	Infra-Estrutura Urbana						
		Total:	23.705,00		23.705,00		
		Fiscal:	23.705,00		23.705,00		
		Seguridade:					
0030	AGUA TRATADA						
		Total:	23.705,00		23.705,00		
		Fiscal:	23.705,00		23.705,00		
		Seguridade:					
28	Encargos Especiais						
		Total:	86.309,00	86.309,00			
		Fiscal:					
		Seguridade:	86.309,00	86.309,00			

**Prefeitura Municipal de Baía Da Traição**

Secretaria de Finanças

Departamento de Contabilidade - Orçamento-Programa de 2020 - R\$ 1,00

Demonstrativo da Funções, Subfunções e Programa por Operações Especiais, Projetos e Atividades - ANEXO VI

Código	Descrição	Esfera	Total	Operações Especiais	Projeto	Atividade	%
03.010	SAAE - SERV AUT. DE AGUA/ESGOTO						
28	Encargos Especiais						
		Total:	86.309,00	86.309,00			
		Fiscal:					
		Seguridade:	86.309,00	86.309,00			
271	Previdência Básica						
		Total:	86.309,00	86.309,00			
		Fiscal:					
		Seguridade:	86.309,00	86.309,00			
0031	OPERAÇÕES ESPECIAIS						
		Total:	86.309,00	86.309,00			
		Fiscal:					
		Seguridade:	86.309,00	86.309,00			
		Total da Unidade:	953.832,00	86.309,00	80.575,00	786.948,00	3,14
		Fiscal:	867.523,00		80.575,00	786.948,00	
		Seguridade:	86.309,00	86.309,00			



Prefeitura Municipal de Baía Da Traição

Secretaria de Finanças

Departamento de Contabilidade - Orçamento-Programa de 2020 - R\$ 1,00

Demonstrativo da Funções, Subfunções e Programa por Operações Especiais, Projetos e Atividades - ANEXO VI

Código	Descrição	Esfera	Total	Operações Especiais	Projeto	Atividade	%
04.010	Fundo Municipal de Saúde						
10	Saúde						
		Total:	6.411.944,89		1.753.050,00	4.658.894,89	
		Fiscal:	117.497,00		110.000,00	7.497,00	
		Seguridade:	6.294.447,89		1.643.050,00	4.651.397,89	
125	Normatização e Fiscalização						
		Total:	7.497,00			7.497,00	
		Fiscal:	7.497,00			7.497,00	
		Seguridade:					
0003	APOIO ADMINISTRATIVO						
		Total:	7.497,00			7.497,00	
		Fiscal:	7.497,00			7.497,00	
		Seguridade:					
301	Atenção Básica						
		Total:	6.343.589,89		1.753.050,00	4.590.539,89	
		Fiscal:	110.000,00		110.000,00		
		Seguridade:	6.233.589,89		1.643.050,00	4.590.539,89	
0012	SAÚDE PARA TODOS						
		Total:	2.253.884,89		365.000,00	1.888.884,89	
		Fiscal:	100.000,00		100.000,00		
		Seguridade:	2.153.884,89		265.000,00	1.888.884,89	
0013	SAÚDE DA FAMÍLIA						
		Total:	995.549,00			995.549,00	
		Fiscal:					
		Seguridade:	995.549,00			995.549,00	



Prefeitura Municipal de Baía Da Traição

Secretaria de Finanças

Departamento de Contabilidade - Orçamento-Programa de 2020 - R\$ 1,00

Demonstrativo da Funções, Subfunções e Programa por Operações Especiais, Projetos e Atividades - ANEXO VI

Código	Descrição	Esfera	Total	Operações Especiais	Projeto	Atividade	%
04.010	Fundo Municipal de Saúde						
10	Saúde						
		Total:	6.411.944,89		1.753.050,00	4.658.894,89	
		Fiscal:	117.497,00		110.000,00	7.497,00	
		Seguridade:	6.294.447,89		1.643.050,00	4.651.397,89	
301	Atenção Básica						
		Total:	6.343.589,89		1.753.050,00	4.590.539,89	
		Fiscal:	110.000,00		110.000,00		
		Seguridade:	6.233.589,89		1.643.050,00	4.590.539,89	
0014	ATENÇÃO A SAÚDE DO CIDADÃO						
		Total:	1.937.754,00		333.050,00	1.604.704,00	
		Fiscal:	5.000,00		5.000,00		
		Seguridade:	1.932.754,00		328.050,00	1.604.704,00	
0015	SAÚDE VIGIADA						
		Total:	101.402,00			101.402,00	
		Fiscal:					
		Seguridade:	101.402,00			101.402,00	
0017	MELHORANDO A INFRA-ESTRUTURA DA SAÚDE						
		Total:	1.055.000,00		1.055.000,00		
		Fiscal:	5.000,00		5.000,00		
		Seguridade:	1.050.000,00		1.050.000,00		
305	Vigilância Epidemiológica						
		Total:	60.858,00			60.858,00	
		Fiscal:					
		Seguridade:	60.858,00			60.858,00	

**Prefeitura Municipal de Baía Da Traição**

Secretaria de Finanças

Departamento de Contabilidade - Orçamento-Programa de 2020 - R\$ 1,00

Demonstrativo da Funções, Subfunções e Programa por Operações Especiais, Projetos e Atividades - ANEXO VI

Código	Descrição	Esfera	Total	Operações Especiais	Projeto	Atividade	%
04.010	Fundo Municipal de Saúde						
10	Saúde						
		Total:	6.411.944,89		1.753.050,00	4.658.894,89	
		Fiscal:	117.497,00		110.000,00	7.497,00	
		Seguridade:	6.294.447,89		1.643.050,00	4.651.397,89	
305	Vigilância Epidemiológica						
		Total:	60.858,00			60.858,00	
		Fiscal:					
		Seguridade:	60.858,00			60.858,00	
0015	SAÚDE VIGIADA						
		Total:	60.858,00			60.858,00	
		Fiscal:					
		Seguridade:	60.858,00			60.858,00	
		Total da Unidade:	6.411.944,89		1.753.050,00	4.658.894,89	21,13
		Fiscal:	117.497,00		110.000,00	7.497,00	
		Seguridade:	6.294.447,89		1.643.050,00	4.651.397,89	



Prefeitura Municipal de Baía Da Traição

Secretaria de Finanças

Departamento de Contabilidade - Orçamento-Programa de 2020 - R\$ 1,00

Demonstrativo da Funções, Subfunções e Programa por Operações Especiais, Projetos e Atividades - ANEXO VI

Código	Descrição	Esfera	Total	Operações Especiais	Projeto	Atividade	%
07.010	Fundo Municipal de Assistência Social						
08	Assistência Social						
		Total:	1.159.520,00			1.159.520,00	
		Fiscal:	152.702,00			152.702,00	
		Seguridade:	1.006.818,00			1.006.818,00	
122	Administração Geral						
		Total:	15.113,00			15.113,00	
		Fiscal:	15.113,00			15.113,00	
		Seguridade:					
0003	APOIO ADMINISTRATIVO						
		Total:	15.113,00			15.113,00	
		Fiscal:	15.113,00			15.113,00	
		Seguridade:					
243	Assistência à Criança a ao Adolescente						
		Total:	233.438,00			233.438,00	
		Fiscal:	137.589,00			137.589,00	
		Seguridade:	95.849,00			95.849,00	
0009	ATENDIMENTO AS CRIANÇAS E ADOLESCENTE						
		Total:	233.438,00			233.438,00	
		Fiscal:	137.589,00			137.589,00	
		Seguridade:	95.849,00			95.849,00	
244	Assistência Comunitária						
		Total:	910.969,00			910.969,00	
		Fiscal:					
		Seguridade:	910.969,00			910.969,00	
0007	APOIO A FAMILIA						
		Total:	550.045,00			550.045,00	
		Fiscal:					
		Seguridade:	550.045,00			550.045,00	



Prefeitura Municipal de Baía Da Traição

Secretaria de Finanças

Departamento de Contabilidade - Orçamento-Programa de 2020 - R\$ 1,00

Demonstrativo da Funções, Subfunções e Programa por Operações Especiais, Projetos e Atividades - ANEXO VI

Código	Descrição	Esfera	Total	Operações Especiais	Projeto	Atividade	%
07.010	Fundo Municipal de Assistência Social						
08	Assistência Social						
		Total:	1.159.520,00			1.159.520,00	
		Fiscal:	152.702,00			152.702,00	
		Seguridade:	1.006.818,00			1.006.818,00	
244	Assistência Comunitária						
		Total:	910.969,00			910.969,00	
		Fiscal:					
		Seguridade:	910.969,00			910.969,00	
0008	ASSISTENCIA A CARENTES						
		Total:	316.145,00			316.145,00	
		Fiscal:					
		Seguridade:	316.145,00			316.145,00	
2005	PROGRAMAS DE DISTRIBUIÇÃO DE ENXOVAIS						
		Total:	10.000,00			10.000,00	
		Fiscal:					
		Seguridade:	10.000,00			10.000,00	
2006	IMPLANTAÇÃO E MANUTENÇÃO DO PROGRAMA DE DISTRIBUIÇÃO DE CEST						
		Total:	15.246,00			15.246,00	
		Fiscal:					
		Seguridade:	15.246,00			15.246,00	
2007	MANTER AS ATIVIDADES DE APOIO A 3º IDADE						
		Total:	19.533,00			19.533,00	
		Fiscal:					
		Seguridade:	19.533,00			19.533,00	

**Prefeitura Municipal de Baía Da Traição**

Secretaria de Finanças

Departamento de Contabilidade - Orçamento-Programa de 2020 - R\$ 1,00

Demonstrativo da Funções, Subfunções e Programa por Operações Especiais, Projetos e Atividades - ANEXO VI

Código	Descrição	Esfera	Total	Operações Especiais	Projeto	Atividade	%
07.010	Fundo Municipal de Assistência Social						
16	Habitação						
		Total:	33.330,00		33.330,00		
		Fiscal:	33.330,00		33.330,00		
		Seguridade:					
481	Habitação Rural						
		Total:	33.330,00		33.330,00		
		Fiscal:	33.330,00		33.330,00		
		Seguridade:					
0010	MORAR MELHOR						
		Total:	33.330,00		33.330,00		
		Fiscal:	33.330,00		33.330,00		
		Seguridade:					
		Total da Unidade:	1.192.850,00		33.330,00	1.159.520,00	3,93
		Fiscal:	186.032,00		33.330,00	152.702,00	
		Seguridade:	1.006.818,00			1.006.818,00	

**Prefeitura Municipal de Baía Da Traição**

Secretaria de Finanças

Departamento de Contabilidade - Orçamento-Programa de 2020 - R\$ 1,00

Demonstrativo da Funções, Subfunções e Programa por Operações Especiais, Projetos e Atividades -
ANEXO VI

Código	Descrição	Esfera	Total	Operações Especiais	Projeto	Atividade	%
99.999	Reserva de Contingência						
99	Reserva de Contingência						
		Total:	268.012,38			268.012,38	
		Fiscal:	268.012,38			268.012,38	
		Seguridade:					
999	Reserva de Contingência						
		Total:	268.012,38			268.012,38	
		Fiscal:	268.012,38			268.012,38	
		Seguridade:					
9999	RESERVA DE CONTIGÊNCIA						
		Total:	268.012,38			268.012,38	
		Fiscal:	268.012,38			268.012,38	
		Seguridade:					
		Total da Unidade:	268.012,38			268.012,38	0,88
		Fiscal:	268.012,38			268.012,38	
		Seguridade:					
	1 - Fiscal:	22.056.424,12	536.559,00	3.402.083,00	18.117.782,12		
	2 - Seguridade:	8.286.204,89	334.419,00	2.033.050,00	5.918.735,89		
	3 - Total (1 + 2):	30.342.629,01	870.978,00	5.435.133,00	24.036.518,01		
	Intra-Orçamentária:						


Neuzomar de Sousa Silva
CONTADOR CRC-PB / 2667
EUCLIDES SERGIO COSTA DE
LIMA JUNIOR
PREFEITO



Prefeitura Municipal de Baía Da Traição

Secretaria de Finanças

Departamento de Contabilidade - Orçamento-Programa de 2020 - R\$ 1,00

Demonstrativo da Funções, Subfunções e Programa por Operações Especiais, Projetos e Atividades - ANEXO VII

Código	Descrição	Esfera	Total	Operações Especiais	Projeto	Atividade	%
01	Legislativa						
		Total:	785.348,00		32.786,00	752.562,00	2,59
		Fiscal:	785.348,00		32.786,00	752.562,00	
		Seguridade:					
02	Judiciário						
		Total:	16.500,00				0,05
		Fiscal:	16.500,00	16.500,00			
		Seguridade:					
04	Administração						
		Total:	2.198.231,35		84.315,00	2.113.916,35	7,24
		Fiscal:	2.198.231,35		84.315,00	2.113.916,35	
		Seguridade:					
08	Assistência Social						
		Total:	1.684.855,00			1.684.855,00	5,55
		Fiscal:	543.615,00			543.615,00	
		Seguridade:	1.141.240,00			1.141.240,00	
10	Saúde						
		Total:	6.411.944,89		1.753.050,00	4.658.894,89	21,13
		Fiscal:	117.497,00		110.000,00	7.497,00	
		Seguridade:	6.294.447,89		1.643.050,00	4.651.397,89	
12	Educação						
		Total:	13.170.610,39		1.524.553,00	11.646.057,39	43,41
		Fiscal:	13.164.512,39		1.524.553,00	11.639.959,39	
		Seguridade:	6.098,00			6.098,00	
13	Cultura						
		Total:	122.484,00			122.484,00	0,40
		Fiscal:	122.484,00			122.484,00	
		Seguridade:					
14	Direitos da Cidadania						
		Total:	192.900,00			192.900,00	0,64
		Fiscal:	192.900,00			192.900,00	
		Seguridade:					
15	Urbanismo						
		Total:	2.594.644,00		1.206.081,00	1.333.563,00	8,55
		Fiscal:	2.594.644,00	55.000,00	1.206.081,00	1.333.563,00	
		Seguridade:					
16	Habitação						
		Total:	33.330,00		33.330,00		0,11
		Fiscal:	33.330,00		33.330,00		
		Seguridade:					
17	Saneamento						
		Total:	122.518,00		122.518,00		0,40
		Fiscal:	122.518,00		122.518,00		
		Seguridade:					
18	Gestão Ambiental						
		Total:	97.674,00			97.674,00	0,32
		Fiscal:	97.674,00			97.674,00	
		Seguridade:					



Prefeitura Municipal de Baía Da Traição

Secretaria de Finanças

Departamento de Contabilidade - Orçamento-Programa de 2020 - R\$ 1,00

Demonstrativo da Funções, Subfunções e Programa por Operações Especiais, Projetos e Atividades - ANEXO VII

Código	Descrição	Esfera	Total	Operações Especiais	Projeto	Atividade	%
20	Agricultura						
		Total:	1.006.354,00		640.000,00	366.354,00	3,32
		Fiscal:	496.354,00		250.000,00	246.354,00	
		Seguridade:	510.000,00		390.000,00	120.000,00	
23	Comércio e Serviços						
		Total:	137.624,00			137.624,00	0,45
		Fiscal:	137.624,00			137.624,00	
		Seguridade:					
24	Comunicação						
		Total:	70.000,00			70.000,00	0,23
		Fiscal:	70.000,00			70.000,00	
		Seguridade:					
25	Energia						
		Total:	22.000,00		22.000,00		0,07
		Fiscal:	22.000,00		22.000,00		
		Seguridade:					
26	Transporte						
		Total:	33.254,00		16.500,00	16.754,00	0,11
		Fiscal:	33.254,00		16.500,00	16.754,00	
		Seguridade:					
27	Desporto e Lazer						
		Total:	574.867,00			574.867,00	1,89
		Fiscal:	574.867,00			574.867,00	
		Seguridade:					
28	Encargos Especiais						
		Total:	799.478,00	668.838,00			2,63
		Fiscal:	465.059,00	465.059,00			
		Seguridade:	334.419,00	334.419,00			
99	Reserva de Contingência						
		Total:	268.012,38			268.012,38	0,88
		Fiscal:	268.012,38			268.012,38	
		Seguridade:					
031	Ação Legislativa						
		Total:	752.562,00			752.562,00	2,48
		Fiscal:	752.562,00			752.562,00	
		Seguridade:					
032	Controle Interno						
		Total:	32.786,00		32.786,00		0,11
		Fiscal:	32.786,00		32.786,00		
		Seguridade:					
061	Ação Judiciária						
		Total:	16.500,00				0,05
		Fiscal:	16.500,00	16.500,00			
		Seguridade:					
122	Administração Geral						
		Total:	3.874.131,35		100.560,00	3.773.571,35	12,77
		Fiscal:	3.874.131,35		100.560,00	3.773.571,35	
		Seguridade:					

**Prefeitura Municipal de Baía Da Traição**

Secretaria de Finanças

Departamento de Contabilidade - Orçamento-Programa de 2020 - R\$ 1,00

Demonstrativo da Funções, Subfunções e Programa por Operações Especiais, Projetos e Atividades - ANEXO VII

Código	Descrição	Esfera	Total	Operações Especiais	Projeto	Atividade	%
124	Controle Interno						
		Total:	95.341,00			95.341,00	0,31
		Fiscal:	95.341,00			95.341,00	
		Seguridade:					
125	Normatização e Fiscalização						
		Total:	7.497,00			7.497,00	0,02
		Fiscal:	7.497,00			7.497,00	
		Seguridade:					
131	Comunicação Social						
		Total:	70.000,00			70.000,00	0,23
		Fiscal:	70.000,00			70.000,00	
		Seguridade:					
243	Assistência à Criança a ao Adolescente						
		Total:	233.438,00			233.438,00	0,77
		Fiscal:	137.589,00			137.589,00	
		Seguridade:	95.849,00			95.849,00	
244	Assistência Comunitária						
		Total:	1.045.391,00			1.045.391,00	3,45
		Fiscal:					
		Seguridade:	1.045.391,00			1.045.391,00	
271	Previdência Básica						
		Total:	334.419,00	668.838,00			1,10
		Fiscal:					
		Seguridade:	334.419,00	334.419,00			
301	Atenção Básica						
		Total:	6.343.589,89		1.753.050,00	4.590.539,89	20,91
		Fiscal:	110.000,00		110.000,00		
		Seguridade:	6.233.589,89		1.643.050,00	4.590.539,89	
305	Vigilância Epidemiológica						
		Total:	60.858,00			60.858,00	0,20
		Fiscal:					
		Seguridade:	60.858,00			60.858,00	
361	Ensino Fundamental						
		Total:	12.962.495,39		1.331.845,00	11.630.650,39	42,72
		Fiscal:	12.956.397,39		1.331.845,00	11.624.552,39	
		Seguridade:	6.098,00			6.098,00	
365	Educação Infantil						
		Total:	192.708,00		192.708,00		0,64
		Fiscal:	192.708,00		192.708,00		
		Seguridade:					
392	Difusão Cultural						
		Total:	122.484,00			122.484,00	0,40
		Fiscal:	122.484,00			122.484,00	
		Seguridade:					
422	Direitos Individuais, Colet. e Difusos						
		Total:	70.000,00			70.000,00	0,23
		Fiscal:	70.000,00			70.000,00	
		Seguridade:					



Prefeitura Municipal de Baía Da Traição

Secretaria de Finanças

Departamento de Contabilidade - Orçamento-Programa de 2020 - R\$ 1,00

Demonstrativo da Funções, Subfunções e Programa por Operações Especiais, Projetos e Atividades - ANEXO VII

Código	Descrição	Esfera	Total	Operações Especiais	Projeto	Atividade	%
423	Assistência aos Povos Indígenas						
		Total:	122.900,00			122.900,00	0,40
		Fiscal:	122.900,00			122.900,00	
		Seguridade:					
451	Infra-Estrutura Urbana						
		Total:	1.164.836,00		1.109.836,00		3,84
		Fiscal:	1.164.836,00	55.000,00	1.109.836,00		
		Seguridade:					
481	Habitação Rural						
		Total:	33.330,00		33.330,00		0,11
		Fiscal:	33.330,00		33.330,00		
		Seguridade:					
512	Saneamento Básico Urbano						
		Total:	122.518,00		122.518,00		0,40
		Fiscal:	122.518,00		122.518,00		
		Seguridade:					
541	Preservação e Conservação Ambiental						
		Total:	80.000,00		80.000,00		0,26
		Fiscal:	80.000,00		80.000,00		
		Seguridade:					
544	Recursos Hídricos						
		Total:	97.674,00			97.674,00	0,32
		Fiscal:	97.674,00			97.674,00	
		Seguridade:					
601	Promoção da Produção Vegetal						
		Total:	250.000,00		250.000,00		0,82
		Fiscal:	250.000,00		250.000,00		
		Seguridade:					
605	Abastecimento						
		Total:	804.665,00		390.000,00	414.665,00	2,65
		Fiscal:	294.665,00			294.665,00	
		Seguridade:	510.000,00		390.000,00	120.000,00	
606	Extensão Rural						
		Total:	89.313,00			89.313,00	0,29
		Fiscal:	89.313,00			89.313,00	
		Seguridade:					
752	Energia Elétrica						
		Total:	22.000,00		22.000,00		0,07
		Fiscal:	22.000,00		22.000,00		
		Seguridade:					
782	Transporte Rodoviário						
		Total:	33.254,00		16.500,00	16.754,00	0,11
		Fiscal:	33.254,00		16.500,00	16.754,00	
		Seguridade:					
813	Lazer						
		Total:	574.867,00			574.867,00	1,89
		Fiscal:	574.867,00			574.867,00	
		Seguridade:					

**Prefeitura Municipal de Baía Da Traição**

Secretaria de Finanças

Departamento de Contabilidade - Orçamento-Programa de 2020 - R\$ 1,00

Demonstrativo da Funções, Subfunções e Programa por Operações Especiais, Projetos e Atividades - ANEXO VII

Código	Descrição	Esfera	Total	Operações Especiais	Projeto	Atividade	%
843	Serviço da Dívida Interna						
		Total:	239.437,00				0,79
		Fiscal:	239.437,00	239.437,00			
		Seguridade:					
846	Outros Encargos Especiais						
		Total:	225.622,00				0,74
		Fiscal:	225.622,00	225.622,00			
		Seguridade:					
999	Reserva de Contingência						
		Total:	268.012,38			268.012,38	0,88
		Fiscal:	268.012,38			268.012,38	
		Seguridade:					
0001	MANUTENÇÃO DAS ATIVIDADES DO PODER LEGISLATIVO						
		Total:	785.348,00		32.786,00	752.562,00	2,59
		Fiscal:	785.348,00		32.786,00	752.562,00	
		Seguridade:					
0002	OPERAÇÕES ESPECIAIS						
		Total:	138.652,00	277.304,00			0,46
		Fiscal:					
		Seguridade:	138.652,00	138.652,00			
0003	APOIO ADMINISTRATIVO						
		Total:	3.770.083,35		43.690,00	3.726.393,35	12,42
		Fiscal:	3.650.083,35		43.690,00	3.606.393,35	
		Seguridade:	120.000,00			120.000,00	
0004	OPERAÇÕES ESPECIAIS						
		Total:	591.017,00	218.916,00			1,95
		Fiscal:	481.559,00	481.559,00			
		Seguridade:	109.458,00	109.458,00			
0007	APOIO A FAMILIA						
		Total:	672.945,00			672.945,00	2,22
		Fiscal:	122.900,00			122.900,00	
		Seguridade:	550.045,00			550.045,00	
0008	ASSISTENCIA A CARENTES						
		Total:	450.567,00			450.567,00	1,48
		Fiscal:					
		Seguridade:	450.567,00			450.567,00	
0009	ATENDIMENTO AS CRIANÇAS E ADOLESCENTE						
		Total:	233.438,00			233.438,00	0,77
		Fiscal:	137.589,00			137.589,00	
		Seguridade:	95.849,00			95.849,00	
0010	MORAR MELHOR						
		Total:	33.330,00		33.330,00		0,11
		Fiscal:	33.330,00		33.330,00		
		Seguridade:					
0012	SAÚDE PARA TODOS						
		Total:	2.253.884,89		365.000,00	1.888.884,89	7,43
		Fiscal:	100.000,00		100.000,00		
		Seguridade:	2.153.884,89		265.000,00	1.888.884,89	



Prefeitura Municipal de Baía Da Traição

Secretaria de Finanças

Departamento de Contabilidade - Orçamento-Programa de 2020 - R\$ 1,00

Demonstrativo da Funções, Subfunções e Programa por Operações Especiais, Projetos e Atividades - ANEXO VII

Código	Descrição	Esfera	Total	Operações Especiais	Projeto	Atividade	%
0013	SAÚDE DA FAMÍLIA						
		Total:	995.549,00			995.549,00	3,28
		Fiscal:					
		Seguridade:	995.549,00			995.549,00	
0014	ATENÇÃO A SAÚDE DO CIDADÃO						
		Total:	1.937.754,00		333.050,00	1.604.704,00	6,39
		Fiscal:	5.000,00		5.000,00		
		Seguridade:	1.932.754,00		328.050,00	1.604.704,00	
0015	SAÚDE VIGIADA						
		Total:	162.260,00			162.260,00	0,53
		Fiscal:					
		Seguridade:	162.260,00			162.260,00	
0017	MELHORANDO A INFRA-ESTRUTURA DA SAÚDE						
		Total:	1.055.000,00		1.055.000,00		3,48
		Fiscal:	5.000,00		5.000,00		
		Seguridade:	1.050.000,00		1.050.000,00		
0018	MELHORANDO O ENSINO FUNDAMENTAL						
		Total:	11.049.214,39		850.056,00	10.199.158,39	36,41
		Fiscal:	11.049.214,39		850.056,00	10.199.158,39	
		Seguridade:					
0019	COMENDO NA ESCOLA						
		Total:	392.998,00			392.998,00	1,30
		Fiscal:	392.998,00			392.998,00	
		Seguridade:					
0020	TRANSPORTE DO ALUNO						
		Total:	745.260,00			745.260,00	2,46
		Fiscal:	745.260,00			745.260,00	
		Seguridade:					
0021	EDUCAÇÃO COM PARCERIA						
		Total:	175.234,00			175.234,00	0,58
		Fiscal:	175.234,00			175.234,00	
		Seguridade:					
0022	MELHORANDO A INFRA-ESTRUTURA PARA O ENSINO FUNDAMENTAL						
		Total:	481.789,00		481.789,00		1,59
		Fiscal:	481.789,00		481.789,00		
		Seguridade:					
0023	CRIANÇA APRENDENDO E BRINCANDO						
		Total:	192.708,00		192.708,00		0,64
		Fiscal:	192.708,00		192.708,00		
		Seguridade:					
0024	CULTURA PARA TODOS						
		Total:	122.484,00			122.484,00	0,40
		Fiscal:	122.484,00			122.484,00	
		Seguridade:					
0025	IMPLEMENTANDO A INFRA-ESTRUTURA MUNICIPAL						
		Total:	1.772.149,00		1.717.149,00		5,84
		Fiscal:	1.382.149,00	55.000,00	1.327.149,00		
		Seguridade:	390.000,00		390.000,00		



Prefeitura Municipal de Baía Da Traição

Secretaria de Finanças

Departamento de Contabilidade - Orçamento-Programa de 2020 - R\$ 1,00

Demonstrativo da Funções, Subfunções e Programa por Operações Especiais, Projetos e Atividades - ANEXO VII

Código	Descrição	Esfera	Total	Operações Especiais	Projeto	Atividade	%
0026	MELHORANDO A INFRA-ESTRUTURA E M ESTRADAS VICINAIS						
		Total:	16.754,00			16.754,00	0,06
		Fiscal:	16.754,00			16.754,00	
		Seguridade:					
0027	ASSISTENCIA AO HOMEM DO CAMPO						
		Total:	339.313,00		250.000,00	89.313,00	1,12
		Fiscal:	339.313,00		250.000,00	89.313,00	
		Seguridade:					
0028	TURISMO E ESPORTE						
		Total:	574.867,00			574.867,00	1,89
		Fiscal:	574.867,00			574.867,00	
		Seguridade:					
0029	APOIO ADMINISTRATIVO AO SAAE						
		Total:	633.306,00		56.870,00	576.436,00	2,09
		Fiscal:	633.306,00		56.870,00	576.436,00	
		Seguridade:					
0030	AGUA TRATADA						
		Total:	234.217,00		23.705,00	210.512,00	0,77
		Fiscal:	234.217,00		23.705,00	210.512,00	
		Seguridade:					
0031	OPERAÇÕES ESPECIAIS						
		Total:	86.309,00	172.618,00			0,28
		Fiscal:					
		Seguridade:	86.309,00	86.309,00			
2002	MANUTENÇÃO DAS ATIVIDADES DO PROJOVEM						
		Total:	133.407,00			133.407,00	0,44
		Fiscal:	127.309,00			127.309,00	
		Seguridade:	6.098,00			6.098,00	
2005	PROGRAMAS DE DISTRIBUIÇÃO DE ENXOVAIS						
		Total:	10.000,00			10.000,00	0,03
		Fiscal:					
		Seguridade:	10.000,00			10.000,00	
2006	IMPLANTAÇÃO E MANUTENÇÃO DO PROGRAMA DE DISTRIBUIÇÃO DE CEST						
		Total:	15.246,00			15.246,00	0,05
		Fiscal:					
		Seguridade:	15.246,00			15.246,00	
2007	MANTER AS ATIVIDADES DE APOIO A 3º IDADE						
		Total:	19.533,00			19.533,00	0,06
		Fiscal:					
		Seguridade:	19.533,00			19.533,00	
9999	RESERVA DE CONTIGÊNCIA						
		Total:	268.012,38			268.012,38	0,88
		Fiscal:	268.012,38			268.012,38	
		Seguridade:					
		1 - Fiscal:	22.056.424,12	536.559,00	3.402.083,00	18.117.782,12	
		2 - Seguridade:	8.286.204,89	334.419,00	2.033.050,00	5.918.735,89	
		3 - Total (1 + 2):	30.342.629,01	870.978,00	5.435.133,00	24.036.518,01	
		Intra-Orçamentária:					



Prefeitura Municipal de Baía Da Traição

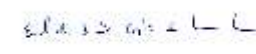
Secretaria de Finanças

Departamento de Contabilidade - Orçamento-Programa de 2020 - R\$ 1,00

Demonstrativo da Funções, Subfunções e Programa por Operações Especiais, Projetos e Atividades -
ANEXO VII

Código	Descrição	Esfera	Total	Operações Especiais	Projeto	Atividade	%
--------	-----------	--------	-------	---------------------	---------	-----------	---


Neuzomar de Sousa Silva
CONTADOR CRC-PB / 2667


EUCLIDES SERGIO COSTA DE
LIMA JUNIOR
PREFEITO



Prefeitura Municipal de Baía Da Traição

Secretaria de Finanças

Departamento de Contabilidade - Orçamento-Programa de 2020 - R\$ 1,00

Demonstrativo da Funções, Subfunções e Programas conforme Vínculo com Recursos -
ANEXO VIII

Código	Descrição	Esfera	Total	Próprios	Vinculados	%
01	Legislativa					
		Total:	785.348,00	785.348,00		2,59
		Fiscal:	785.348,00	785.348,00		
		Seguridade:				
02	Judiciário					
		Total:	16.500,00	16.500,00		0,05
		Fiscal:	16.500,00	16.500,00		
		Seguridade:				
04	Administração					
		Total:	2.198.231,35	2.198.231,35		7,24
		Fiscal:	2.198.231,35	2.198.231,35		
		Seguridade:				
08	Assistência Social					
		Total:	1.684.855,00	977.987,00	706.868,00	5,55
		Fiscal:	543.615,00	406.792,00	136.823,00	
		Seguridade:	1.141.240,00	571.195,00	570.045,00	
10	Saúde					
		Total:	6.411.944,89	2.234.431,89	4.177.513,00	21,13
		Fiscal:	117.497,00	7.497,00	110.000,00	
		Seguridade:	6.294.447,89	2.226.934,89	4.067.513,00	
12	Educação					
		Total:	13.170.610,39	1.115.293,79	12.055.316,60	43,41
		Fiscal:	13.164.512,39	1.115.293,79	12.049.218,60	
		Seguridade:	6.098,00		6.098,00	
13	Cultura					
		Total:	122.484,00	93.266,00	29.218,00	0,40
		Fiscal:	122.484,00	93.266,00	29.218,00	
		Seguridade:				
14	Direitos da Cidadania					
		Total:	192.900,00	192.900,00		0,64
		Fiscal:	192.900,00	192.900,00		
		Seguridade:				
15	Urbanismo					
		Total:	2.594.644,00	1.941.493,00	653.151,00	8,55
		Fiscal:	2.594.644,00	1.941.493,00	653.151,00	
		Seguridade:				
16	Habitação					
		Total:	33.330,00		33.330,00	0,11
		Fiscal:	33.330,00		33.330,00	
		Seguridade:				
17	Saneamento					
		Total:	122.518,00	61.000,00	61.518,00	0,40
		Fiscal:	122.518,00	61.000,00	61.518,00	
		Seguridade:				
18	Gestão Ambiental					
		Total:	97.674,00	97.674,00		0,32
		Fiscal:	97.674,00	97.674,00		
		Seguridade:				



Prefeitura Municipal de Baía Da Traição

Secretaria de Finanças

Departamento de Contabilidade - Orçamento-Programa de 2020 - R\$ 1,00

Demonstrativo da Funções, Subfunções e Programas conforme Vínculo com Recursos - ANEXO VIII

Código	Descrição	Esfera	Total	Próprios	Vinculados	%
20	Agricultura					
		Total:	1.006.354,00	396.354,00	610.000,00	3,32
		Fiscal:	496.354,00	246.354,00	250.000,00	
		Seguridade:	510.000,00	150.000,00	360.000,00	
23	Comércio e Serviços					
		Total:	137.624,00	137.624,00		0,45
		Fiscal:	137.624,00	137.624,00		
		Seguridade:				
24	Comunicação					
		Total:	70.000,00	70.000,00		0,23
		Fiscal:	70.000,00	70.000,00		
		Seguridade:				
25	Energia					
		Total:	22.000,00	22.000,00		0,07
		Fiscal:	22.000,00	22.000,00		
		Seguridade:				
26	Transporte					
		Total:	33.254,00	33.254,00		0,11
		Fiscal:	33.254,00	33.254,00		
		Seguridade:				
27	Desporto e Lazer					
		Total:	574.867,00	574.867,00		1,89
		Fiscal:	574.867,00	574.867,00		
		Seguridade:				
28	Encargos Especiais					
		Total:	799.478,00	799.478,00		2,63
		Fiscal:	465.059,00	465.059,00		
		Seguridade:	334.419,00	334.419,00		
99	Reserva de Contingência					
		Total:	268.012,38	268.012,38		0,88
		Fiscal:	268.012,38	268.012,38		
		Seguridade:				
031	Ação Legislativa					
		Total:	752.562,00	752.562,00		2,48
		Fiscal:	752.562,00	752.562,00		
		Seguridade:				
032	Controle Interno					
		Total:	32.786,00	32.786,00		0,11
		Fiscal:	32.786,00	32.786,00		
		Seguridade:				
061	Ação Judiciária					
		Total:	16.500,00	16.500,00		0,05
		Fiscal:	16.500,00	16.500,00		
		Seguridade:				
122	Administração Geral					
		Total:	3.874.131,35	3.860.669,35	13.462,00	12,77
		Fiscal:	3.874.131,35	3.860.669,35	13.462,00	
		Seguridade:				

**Prefeitura Municipal de Baía Da Traição**

Secretaria de Finanças

Departamento de Contabilidade - Orçamento-Programa de 2020 - R\$ 1,00

Demonstrativo da Funções, Subfunções e Programas conforme Vínculo com Recursos -
ANEXO VIII

Código	Descrição	Esfera	Total	Próprios	Vinculados	%
124	Controle Interno					
		Total:	95.341,00	95.341,00		0,31
		Fiscal:	95.341,00	95.341,00		
		Seguridade:				
125	Normatização e Fiscalização					
		Total:	7.497,00	7.497,00		0,02
		Fiscal:	7.497,00	7.497,00		
		Seguridade:				
131	Comunicação Social					
		Total:	70.000,00	70.000,00		0,23
		Fiscal:	70.000,00	70.000,00		
		Seguridade:				
243	Assistência à Criança a ao Adolescente					
		Total:	233.438,00	76.615,00	156.823,00	0,77
		Fiscal:	137.589,00	766,00	136.823,00	
		Seguridade:	95.849,00	75.849,00	20.000,00	
244	Assistência Comunitária					
		Total:	1.045.391,00	495.346,00	550.045,00	3,45
		Fiscal:				
		Seguridade:	1.045.391,00	495.346,00	550.045,00	
271	Previdência Básica					
		Total:	334.419,00	334.419,00		1,10
		Fiscal:				
		Seguridade:	334.419,00	334.419,00		
301	Atenção Básica					
		Total:	6.343.589,89	2.226.934,89	4.116.655,00	20,91
		Fiscal:	110.000,00		110.000,00	
		Seguridade:	6.233.589,89	2.226.934,89	4.006.655,00	
305	Vigilância Epidemiológica					
		Total:	60.858,00		60.858,00	0,20
		Fiscal:				
		Seguridade:	60.858,00		60.858,00	
361	Ensino Fundamental					
		Total:	12.962.495,39	1.099.886,79	11.862.608,60	42,72
		Fiscal:	12.956.397,39	1.099.886,79	11.856.510,60	
		Seguridade:	6.098,00		6.098,00	
365	Educação Infantil					
		Total:	192.708,00		192.708,00	0,64
		Fiscal:	192.708,00		192.708,00	
		Seguridade:				
392	Difusão Cultural					
		Total:	122.484,00	93.266,00	29.218,00	0,40
		Fiscal:	122.484,00	93.266,00	29.218,00	
		Seguridade:				
422	Direitos Individuais, Colet. e Difusos					
		Total:	70.000,00	70.000,00		0,23
		Fiscal:	70.000,00	70.000,00		
		Seguridade:				



Prefeitura Municipal de Baía Da Traição

Secretaria de Finanças

Departamento de Contabilidade - Orçamento-Programa de 2020 - R\$ 1,00

Demonstrativo da Funções, Subfunções e Programas conforme Vínculo com Recursos -
ANEXO VIII

Código	Descrição	Esfera	Total	Próprios	Vinculados	%
423	Assistência aos Povos Indígenas					
		Total:	122.900,00	122.900,00		0,40
		Fiscal:	122.900,00	122.900,00		
		Seguridade:				
451	Infra-Estrutura Urbana					
		Total:	1.164.836,00	525.147,00	639.689,00	3,84
		Fiscal:	1.164.836,00	525.147,00	639.689,00	
		Seguridade:				
481	Habitação Rural					
		Total:	33.330,00		33.330,00	0,11
		Fiscal:	33.330,00		33.330,00	
		Seguridade:				
512	Saneamento Básico Urbano					
		Total:	122.518,00	61.000,00	61.518,00	0,40
		Fiscal:	122.518,00	61.000,00	61.518,00	
		Seguridade:				
541	Preservação e Conservação Ambiental					
		Total:	80.000,00	80.000,00		0,26
		Fiscal:	80.000,00	80.000,00		
		Seguridade:				
544	Recursos Hídricos					
		Total:	97.674,00	97.674,00		0,32
		Fiscal:	97.674,00	97.674,00		
		Seguridade:				
601	Promoção da Produção Vegetal					
		Total:	250.000,00		250.000,00	0,82
		Fiscal:	250.000,00		250.000,00	
		Seguridade:				
605	Abastecimento					
		Total:	804.665,00	444.665,00	360.000,00	2,65
		Fiscal:	294.665,00	294.665,00		
		Seguridade:	510.000,00	150.000,00	360.000,00	
606	Extensão Rural					
		Total:	89.313,00	89.313,00		0,29
		Fiscal:	89.313,00	89.313,00		
		Seguridade:				
752	Energia Elétrica					
		Total:	22.000,00	22.000,00		0,07
		Fiscal:	22.000,00	22.000,00		
		Seguridade:				
782	Transporte Rodoviário					
		Total:	33.254,00	33.254,00		0,11
		Fiscal:	33.254,00	33.254,00		
		Seguridade:				
813	Lazer					
		Total:	574.867,00	574.867,00		1,89
		Fiscal:	574.867,00	574.867,00		
		Seguridade:				

**Prefeitura Municipal de Baía Da Traição**

Secretaria de Finanças

Departamento de Contabilidade - Orçamento-Programa de 2020 - R\$ 1,00

Demonstrativo da Funções, Subfunções e Programas conforme Vínculo com Recursos - ANEXO VIII

Código	Descrição	Esfera	Total	Próprios	Vinculados	%
843	Serviço da Dívida Interna					
		Total:	239.437,00	239.437,00		0,79
		Fiscal:	239.437,00	239.437,00		
		Seguridade:				
846	Outros Encargos Especiais					
		Total:	225.622,00	225.622,00		0,74
		Fiscal:	225.622,00	225.622,00		
		Seguridade:				
999	Reserva de Contingência					
		Total:	268.012,38	268.012,38		0,88
		Fiscal:	268.012,38	268.012,38		
		Seguridade:				
0001	MANUTENÇÃO DAS ATIVIDADES DO PODER LEGISLATIVO					
		Total:	785.348,00	785.348,00		2,59
		Fiscal:	785.348,00	785.348,00		
		Seguridade:				
0002	OPERAÇÕES ESPECIAIS					
		Total:	138.652,00	138.652,00		0,46
		Fiscal:				
		Seguridade:	138.652,00	138.652,00		
0003	APOIO ADMINISTRATIVO					
		Total:	3.770.083,35	3.756.621,35	13.462,00	12,42
		Fiscal:	3.650.083,35	3.636.621,35	13.462,00	
		Seguridade:	120.000,00	120.000,00		
0004	OPERAÇÕES ESPECIAIS					
		Total:	591.017,00	591.017,00		1,95
		Fiscal:	481.559,00	481.559,00		
		Seguridade:	109.458,00	109.458,00		
0007	APOIO A FAMILIA					
		Total:	672.945,00	122.900,00	550.045,00	2,22
		Fiscal:	122.900,00	122.900,00		
		Seguridade:	550.045,00		550.045,00	
0008	ASSISTENCIA A CARENTES					
		Total:	450.567,00	450.567,00		1,48
		Fiscal:				
		Seguridade:	450.567,00	450.567,00		
0009	ATENDIMENTO AS CRIANÇAS E ADOLESCENTE					
		Total:	233.438,00	76.615,00	156.823,00	0,77
		Fiscal:	137.589,00	766,00	136.823,00	
		Seguridade:	95.849,00	75.849,00	20.000,00	
0010	MORAR MELHOR					
		Total:	33.330,00		33.330,00	0,11
		Fiscal:	33.330,00		33.330,00	
		Seguridade:				
0012	SAÚDE PARA TODOS					
		Total:	2.253.884,89	1.898.884,89	355.000,00	7,43
		Fiscal:	100.000,00		100.000,00	
		Seguridade:	2.153.884,89	1.898.884,89	255.000,00	

**Prefeitura Municipal de Baía Da Traição**

Secretaria de Finanças

Departamento de Contabilidade - Orçamento-Programa de 2020 - R\$ 1,00

Demonstrativo da Funções, Subfunções e Programas conforme Vínculo com Recursos -
ANEXO VIII

Código	Descrição	Esfera	Total	Próprios	Vinculados	%
0013	SAÚDE DA FAMÍLIA					
		Total:	995.549,00		995.549,00	3,28
		Fiscal:				
		Seguridade:	995.549,00		995.549,00	
0014	ATENÇÃO A SAÚDE DO CIDADÃO					
		Total:	1.937.754,00	28.050,00	1.909.704,00	6,39
		Fiscal:	5.000,00		5.000,00	
		Seguridade:	1.932.754,00	28.050,00	1.904.704,00	
0015	SAÚDE VIGIADA					
		Total:	162.260,00		162.260,00	0,53
		Fiscal:				
		Seguridade:	162.260,00		162.260,00	
0017	MELHORANDO A INFRA-ESTRUTURA DA SAÚDE					
		Total:	1.055.000,00	300.000,00	755.000,00	3,48
		Fiscal:	5.000,00		5.000,00	
		Seguridade:	1.050.000,00	300.000,00	750.000,00	
0018	MELHORANDO O ENSINO FUNDAMENTAL					
		Total:	11.049.214,39	718.898,79	10.330.315,60	36,41
		Fiscal:	11.049.214,39	718.898,79	10.330.315,60	
		Seguridade:				
0019	COMENDO NA ESCOLA					
		Total:	392.998,00	70.000,00	322.998,00	1,30
		Fiscal:	392.998,00	70.000,00	322.998,00	
		Seguridade:				
0020	TRANSPORTE DO ALUNO					
		Total:	745.260,00	126.395,00	618.865,00	2,46
		Fiscal:	745.260,00	126.395,00	618.865,00	
		Seguridade:				
0021	EDUCAÇÃO COM PARCERIA					
		Total:	175.234,00		175.234,00	0,58
		Fiscal:	175.234,00		175.234,00	
		Seguridade:				
0022	MELHORANDO A INFRA-ESTRUTURA PARA O ENSINO FUNDAMENTAL					
		Total:	481.789,00	200.000,00	281.789,00	1,59
		Fiscal:	481.789,00	200.000,00	281.789,00	
		Seguridade:				
0023	CRIANÇA APRENDENDO E BRINCANDO					
		Total:	192.708,00		192.708,00	0,64
		Fiscal:	192.708,00		192.708,00	
		Seguridade:				
0024	CULTURA PARA TODOS					
		Total:	122.484,00	93.266,00	29.218,00	0,40
		Fiscal:	122.484,00	93.266,00	29.218,00	
		Seguridade:				
0025	IMPLEMENTANDO A INFRA-ESTRUTURA MUNICIPAL					
		Total:	1.772.149,00	710.942,00	1.061.207,00	5,84
		Fiscal:	1.382.149,00	680.942,00	701.207,00	
		Seguridade:	390.000,00	30.000,00	360.000,00	

**Prefeitura Municipal de Baía Da Traição**

Secretaria de Finanças

Departamento de Contabilidade - Orçamento-Programa de 2020 - R\$ 1,00

Demonstrativo da Funções, Subfunções e Programas conforme Vínculo com Recursos -
ANEXO VIII

Código	Descrição	Esfera	Total	Próprios	Vinculados	%
0026	MELHORANDO A INFRA-ESTRUTURA E M ESTRADAS VICINAIS					
		Total:	16.754,00	16.754,00		0,06
		Fiscal:	16.754,00	16.754,00		
		Seguridade:				
0027	ASSISTENCIA AO HOMEM DO CAMPO					
		Total:	339.313,00	89.313,00	250.000,00	1,12
		Fiscal:	339.313,00	89.313,00	250.000,00	
		Seguridade:				
0028	TURISMO E ESPORTE					
		Total:	574.867,00	574.867,00		1,89
		Fiscal:	574.867,00	574.867,00		
		Seguridade:				
0029	APOIO ADMINISTRATIVO AO SAAE					
		Total:	633.306,00	633.306,00		2,09
		Fiscal:	633.306,00	633.306,00		
		Seguridade:				
0030	AGUA TRATADA					
		Total:	234.217,00	234.217,00		0,77
		Fiscal:	234.217,00	234.217,00		
		Seguridade:				
0031	OPERAÇÕES ESPECIAIS					
		Total:	86.309,00	86.309,00		0,28
		Fiscal:				
		Seguridade:	86.309,00	86.309,00		
2002	MANUTENÇÃO DAS ATIVIDADES DO PROJovem					
		Total:	133.407,00		133.407,00	0,44
		Fiscal:	127.309,00		127.309,00	
		Seguridade:	6.098,00		6.098,00	
2005	PROGRAMAS DE DISTRIBUIÇÃO DE ENXOVAIS					
		Total:	10.000,00	10.000,00		0,03
		Fiscal:				
		Seguridade:	10.000,00	10.000,00		
2006	IMPLANTAÇÃO E MANUTENÇÃO DO PROGRAMA DE DISTRIBUIÇÃO DE CEST					
		Total:	15.246,00	15.246,00		0,05
		Fiscal:				
		Seguridade:	15.246,00	15.246,00		
2007	MANTER AS ATIVIDADES DE APOIO A 3ª IDADE					
		Total:	19.533,00	19.533,00		0,06
		Fiscal:				
		Seguridade:	19.533,00	19.533,00		
9999	RESERVA DE CONTIGÊNCIA					
		Total:	268.012,38	268.012,38		0,88
		Fiscal:	268.012,38	268.012,38		
		Seguridade:				
		1 - Fiscal:	22.056.424,12	8.733.165,52	13.323.258,60	
		2 - Seguridade:	8.286.204,89	3.282.548,89	5.003.656,00	
		3 - Total (1 + 2):	30.342.629,01	12.015.714,41	18.326.914,60	
		Intra-Orçamentária:				



Prefeitura Municipal de Baía Da Traição

Secretaria de Finanças

Departamento de Contabilidade - Orçamento-Programa de 2020 - R\$ 1,00

Demonstrativo da Funções, Subfunções e Programas conforme Vínculo com Recursos -

ANEXO VIII

Código	Descrição	Esfera	Total	Próprios	Vinculados	%
--------	-----------	--------	-------	----------	------------	---


Neuzomar de Sousa Silva
CONTADOR CRC-PB / 2667


EUCLIDES SERGIO COSTA DE
LIMA JUNIOR
PREFEITO



Prefeitura Municipal de Baía Da Traição

Secretaria de Finanças

Departamento de Contabilidade - Orçamento-Programa de 2020 - R\$ 1,00

Demonstrativo da Despesa por Órgão e Funções - ANEXO IX - LF nº 4.320/64

Unidade Orçamentária	Funções	Valor	%
Câmara Municipal		924.000,00	2,59
	Legislativa	785.348,00	
	Encargos Especiais	138.652,00	
Gabinete do Prefeito		553.911,00	1,83
	Administração	553.911,00	
Secretaria Municipal de Pesca		277.041,00	0,91
	Agricultura	277.041,00	
Secretaria Municipal de Finanças		1.120.687,00	0,05
	Judiciário	16.500,00	
	Administração	529.670,00	
	Encargos Especiais	574.517,00	
Secretaria Municipal de Administ. e Planejamento		270.832,35	0,89
	Administração	270.832,35	
Secretaria Municipal de Educação		13.170.610,39	43,41
	Educação	13.170.610,39	
Secretaria Municipal de Infra-Estrutura e Desenv. Urbano		3.138.711,00	8,47
	Urbanismo	2.570.939,00	
	Saneamento	122.518,00	
	Agricultura	390.000,00	
	Energia	22.000,00	
	Transporte	33.254,00	
Secretaria Municipal de Ação Social		390.913,00	1,29
	Assistência Social	390.913,00	
Secretaria Municipal de Agricultura		473.735,00	0,44
	Assistência Social	134.422,00	
	Agricultura	339.313,00	
Secretaria Municipal de Assuntos Indígenas		122.900,00	0,40
	Direitos da Cidadania	122.900,00	
Secretaria Municipal de Meio-ambiente e Rec. Hid.		97.674,00	0,32
	Gestão Ambiental	97.674,00	
Secretaria Municipal de Turismo e Eventos		494.918,00	0,40
	Cultura	122.484,00	
	Desporto e Lazer	372.434,00	
Secretaria Municipal de Juventude Esporte e Lazer		202.433,00	0,67
	Desporto e Lazer	202.433,00	
Secretaria Municipal de Indústria e Comércio		137.624,00	0,45
	Comércio e Serviços	137.624,00	
SECRETARIA DE COMUNICAÇÃO INSTITUCIONAL		70.000,00	0,23
	Comunicação	70.000,00	

**Prefeitura Municipal de Baía Da Traição**

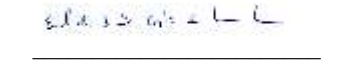
Secretaria de Finanças

Departamento de Contabilidade - Orçamento-Programa de 2020 - R\$ 1,00

Demonstrativo da Despesa por Órgão e Funções - ANEXO IX - LF nº 4.320/64

Unidade Orçamentária	Funções	Valor	%
SECRETARIA MUNICIPAL DE POLITICAS PÚBLICAS PARA AS MULHERES		70.000,00	0,23
	Direitos da Cidadania	70.000,00	
SAAE - SERV AUT. DE AGUA/ESGOTO		953.832,00	2,78
	Administração	843.818,00	
	Urbanismo	23.705,00	
	Encargos Especiais	86.309,00	
Fundo Municipal de Saúde		6.411.944,89	21,13
	Saúde	6.411.944,89	
Fundo Municipal de Assistência Social		1.192.850,00	3,82
	Assistência Social	1.159.520,00	
	Habitação	33.330,00	
Reserva de Contingência		268.012,38	0,88
	Reserva de Contingência	268.012,38	
		Total:	30.342.629,01
		Intra-Orçamentária:	0,00


Neuzomar de Sousa Silva
CONTADOR CRC-PB / 2667


EUCLIDES SERGIO COSTA DE
LIMA JUNIOR
PREFEITO

**Prefeitura Municipal de Baía Da Traição**

Secretaria de Finanças

Departamento de Contabilidade - Orçamento-Programa de 2020 - R\$ 1,00

Demonstrativo da Despesa por Função

Código	Descrição da Função	Esfera	Total	Direta	Indireta	%
Legislativo						
01	Legislativa					
		Total:	785.348,00	785.348,00	0,00	2,59
		Fiscal:	785.348,00	785.348,00	0,00	
		Seguridade:	0,00	0,00	0,00	
28	Encargos Especiais					
		Total:	138.652,00	138.652,00	0,00	0,46
		Fiscal:	0,00	0,00	0,00	
		Seguridade:	138.652,00	138.652,00	0,00	
Total do Poder:			924.000,00	924.000,00	0,00	3,05
Fiscal:			785.348,00	785.348,00	0,00	
Seguridade:			138.652,00	138.652,00	0,00	



Prefeitura Municipal de Baía Da Traição

Secretaria de Finanças

Departamento de Contabilidade - Orçamento-Programa de 2020 - R\$ 1,00

Demonstrativo da Despesa por Função

Código	Descrição da Função	Esfera	Total	Direta	Indireta	%
Executivo						
02	Judiciário					
		Total:	16.500,00	16.500,00	0,00	0,05
		Fiscal:	16.500,00	16.500,00	0,00	
		Seguridade:	0,00	0,00	0,00	
04	Administração					
		Total:	2.198.231,35	1.354.413,35	843.818,00	7,24
		Fiscal:	2.198.231,35	1.354.413,35	843.818,00	
		Seguridade:	0,00	0,00	0,00	
08	Assistência Social					
		Total:	1.684.855,00	1.684.855,00	0,00	5,55
		Fiscal:	543.615,00	543.615,00	0,00	
		Seguridade:	1.141.240,00	1.141.240,00	0,00	
10	Saúde					
		Total:	6.411.944,89	6.411.944,89	0,00	21,13
		Fiscal:	117.497,00	117.497,00	0,00	
		Seguridade:	6.294.447,89	6.294.447,89	0,00	
12	Educação					
		Total:	13.170.610,39	13.170.610,39	0,00	43,41
		Fiscal:	13.164.512,39	13.164.512,39	0,00	
		Seguridade:	6.098,00	6.098,00	0,00	
13	Cultura					
		Total:	122.484,00	122.484,00	0,00	0,40
		Fiscal:	122.484,00	122.484,00	0,00	
		Seguridade:	0,00	0,00	0,00	
14	Direitos da Cidadania					
		Total:	192.900,00	192.900,00	0,00	0,64
		Fiscal:	192.900,00	192.900,00	0,00	
		Seguridade:	0,00	0,00	0,00	
15	Urbanismo					
		Total:	2.594.644,00	2.570.939,00	23.705,00	8,55
		Fiscal:	2.594.644,00	2.570.939,00	23.705,00	
		Seguridade:	0,00	0,00	0,00	
16	Habitação					
		Total:	33.330,00	33.330,00	0,00	0,11
		Fiscal:	33.330,00	33.330,00	0,00	
		Seguridade:	0,00	0,00	0,00	
17	Saneamento					
		Total:	122.518,00	122.518,00	0,00	0,40
		Fiscal:	122.518,00	122.518,00	0,00	
		Seguridade:	0,00	0,00	0,00	
18	Gestão Ambiental					
		Total:	97.674,00	97.674,00	0,00	0,32
		Fiscal:	97.674,00	97.674,00	0,00	
		Seguridade:	0,00	0,00	0,00	
20	Agricultura					
		Total:	1.006.354,00	1.006.354,00	0,00	3,32
		Fiscal:	496.354,00	496.354,00	0,00	
		Seguridade:	510.000,00	510.000,00	0,00	

**Prefeitura Municipal de Baía Da Traição**

Secretaria de Finanças

Departamento de Contabilidade - Orçamento-Programa de 2020 - R\$ 1,00

Demonstrativo da Despesa por Função

Código	Descrição da Função	Esfera	Total	Direta	Indireta	%
Executivo						
23	Comércio e Serviços					
		Total:	137.624,00	137.624,00	0,00	0,45
		Fiscal:	137.624,00	137.624,00	0,00	
		Seguridade:	0,00	0,00	0,00	
24	Comunicação					
		Total:	70.000,00	70.000,00	0,00	0,23
		Fiscal:	70.000,00	70.000,00	0,00	
		Seguridade:	0,00	0,00	0,00	
25	Energia					
		Total:	22.000,00	22.000,00	0,00	0,07
		Fiscal:	22.000,00	22.000,00	0,00	
		Seguridade:	0,00	0,00	0,00	
26	Transporte					
		Total:	33.254,00	33.254,00	0,00	0,11
		Fiscal:	33.254,00	33.254,00	0,00	
		Seguridade:	0,00	0,00	0,00	
27	Desporto e Lazer					
		Total:	574.867,00	574.867,00	0,00	1,89
		Fiscal:	574.867,00	574.867,00	0,00	
		Seguridade:	0,00	0,00	0,00	
28	Encargos Especiais					
		Total:	660.826,00	574.517,00	86.309,00	2,18
		Fiscal:	465.059,00	465.059,00	0,00	
		Seguridade:	195.767,00	109.458,00	86.309,00	
99	Reserva de Contingência					
		Total:	268.012,38	268.012,38	0,00	0,88
		Fiscal:	268.012,38	268.012,38	0,00	
		Seguridade:	0,00	0,00	0,00	
		Total do Poder:	29.418.629,01	28.464.797,01	953.832,00	96,95
		Fiscal:	21.271.076,12	20.403.553,12	867.523,00	
		Seguridade:	8.147.552,89	8.061.243,89	86.309,00	
		1 - Fiscal:	22.056.424,12	21.188.901,12	867.523,00	
		2 - Seguridade:	8.286.204,89	8.199.895,89	86.309,00	
		3 - Total (1 + 2):	30.342.629,01	29.388.797,01	953.832,00	
		Intra-Orçamentária:	0,00	0,00	0,00	


Neuzomar de Sousa Silva
CONTADOR CRC-PB / 2667
EUCLIDES SERGIO COSTA DE
LIMA JUNIOR
PREFEITO

**Prefeitura Municipal de Baía Da Traição**

Secretaria de Finanças

Departamento de Contabilidade - Orçamento-Programa de 2020 - R\$ 1,00

Demonstrativo da Despesa por Subfunção

Código	Descrição da Subfunção	Esfera	Total	Direta	Indireta	%
Legislativo						
031	Ação Legislativa					
		Total:	752.562,00	752.562,00	0,00	2,48
		Fiscal:	752.562,00	752.562,00	0,00	
		Seguridade:	0,00	0,00	0,00	
032	Controle Interno					
		Total:	32.786,00	32.786,00	0,00	0,11
		Fiscal:	32.786,00	32.786,00	0,00	
		Seguridade:	0,00	0,00	0,00	
271	Previdência Básica					
		Total:	138.652,00	138.652,00	0,00	0,46
		Fiscal:	0,00	0,00	0,00	
		Seguridade:	138.652,00	138.652,00	0,00	
Total do Poder:			924.000,00	924.000,00	0,00	3,05
Fiscal:			785.348,00	785.348,00	0,00	
Seguridade:			138.652,00	138.652,00	0,00	



Prefeitura Municipal de Baía Da Traição

Secretaria de Finanças

Departamento de Contabilidade - Orçamento-Programa de 2020 - R\$ 1,00

Demonstrativo da Despesa por Subfunção

Código	Descrição da Subfunção	Esfera	Total	Direta	Indireta	%
Executivo						
061	Ação Judiciária					
		Total:	16.500,00	16.500,00	0,00	0,05
		Fiscal:	16.500,00	16.500,00	0,00	
		Seguridade:	0,00	0,00	0,00	
122	Administração Geral					
		Total:	3.874.131,35	3.030.313,35	843.818,00	12,77
		Fiscal:	3.874.131,35	3.030.313,35	843.818,00	
		Seguridade:	0,00	0,00	0,00	
124	Controle Interno					
		Total:	95.341,00	95.341,00	0,00	0,31
		Fiscal:	95.341,00	95.341,00	0,00	
		Seguridade:	0,00	0,00	0,00	
125	Normatização e Fiscalização					
		Total:	7.497,00	7.497,00	0,00	0,02
		Fiscal:	7.497,00	7.497,00	0,00	
		Seguridade:	0,00	0,00	0,00	
131	Comunicação Social					
		Total:	70.000,00	70.000,00	0,00	0,23
		Fiscal:	70.000,00	70.000,00	0,00	
		Seguridade:	0,00	0,00	0,00	
243	Assistência à Criança a ao Adolescente					
		Total:	233.438,00	233.438,00	0,00	0,77
		Fiscal:	137.589,00	137.589,00	0,00	
		Seguridade:	95.849,00	95.849,00	0,00	
244	Assistência Comunitária					
		Total:	1.045.391,00	1.045.391,00	0,00	3,45
		Fiscal:	0,00	0,00	0,00	
		Seguridade:	1.045.391,00	1.045.391,00	0,00	
271	Previdência Básica					
		Total:	195.767,00	109.458,00	86.309,00	0,65
		Fiscal:	0,00	0,00	0,00	
		Seguridade:	195.767,00	109.458,00	86.309,00	
301	Atenção Básica					
		Total:	6.343.589,89	6.343.589,89	0,00	20,91
		Fiscal:	110.000,00	110.000,00	0,00	
		Seguridade:	6.233.589,89	6.233.589,89	0,00	
305	Vigilância Epidemiológica					
		Total:	60.858,00	60.858,00	0,00	0,20
		Fiscal:	0,00	0,00	0,00	
		Seguridade:	60.858,00	60.858,00	0,00	
361	Ensino Fundamental					
		Total:	12.962.495,39	12.962.495,39	0,00	42,72
		Fiscal:	12.956.397,39	12.956.397,39	0,00	
		Seguridade:	6.098,00	6.098,00	0,00	
365	Educação Infantil					
		Total:	192.708,00	192.708,00	0,00	0,64
		Fiscal:	192.708,00	192.708,00	0,00	
		Seguridade:	0,00	0,00	0,00	

**Prefeitura Municipal de Baía Da Traição**

Secretaria de Finanças

Departamento de Contabilidade - Orçamento-Programa de 2020 - R\$ 1,00

Demonstrativo da Despesa por Subfunção

Código	Descrição da Subfunção	Esfera	Total	Direta	Indireta	%
Executivo						
392	Difusão Cultural					
		Total:	122.484,00	122.484,00	0,00	0,40
		Fiscal:	122.484,00	122.484,00	0,00	
		Seguridade:	0,00	0,00	0,00	
422	Direitos Individuais, Colet. e Difusos					
		Total:	70.000,00	70.000,00	0,00	0,23
		Fiscal:	70.000,00	70.000,00	0,00	
		Seguridade:	0,00	0,00	0,00	
423	Assistência aos Povos Indígenas					
		Total:	122.900,00	122.900,00	0,00	0,40
		Fiscal:	122.900,00	122.900,00	0,00	
		Seguridade:	0,00	0,00	0,00	
451	Infra-Estrutura Urbana					
		Total:	1.164.836,00	1.141.131,00	23.705,00	3,84
		Fiscal:	1.164.836,00	1.141.131,00	23.705,00	
		Seguridade:	0,00	0,00	0,00	
481	Habitação Rural					
		Total:	33.330,00	33.330,00	0,00	0,11
		Fiscal:	33.330,00	33.330,00	0,00	
		Seguridade:	0,00	0,00	0,00	
512	Saneamento Básico Urbano					
		Total:	122.518,00	122.518,00	0,00	0,40
		Fiscal:	122.518,00	122.518,00	0,00	
		Seguridade:	0,00	0,00	0,00	
541	Preservação e Conservação Ambiental					
		Total:	80.000,00	80.000,00	0,00	0,26
		Fiscal:	80.000,00	80.000,00	0,00	
		Seguridade:	0,00	0,00	0,00	
544	Recursos Hídricos					
		Total:	97.674,00	97.674,00	0,00	0,32
		Fiscal:	97.674,00	97.674,00	0,00	
		Seguridade:	0,00	0,00	0,00	
601	Promoção da Produção Vegetal					
		Total:	250.000,00	250.000,00	0,00	0,82
		Fiscal:	250.000,00	250.000,00	0,00	
		Seguridade:	0,00	0,00	0,00	
605	Abastecimento					
		Total:	804.665,00	804.665,00	0,00	2,65
		Fiscal:	294.665,00	294.665,00	0,00	
		Seguridade:	510.000,00	510.000,00	0,00	
606	Extensão Rural					
		Total:	89.313,00	89.313,00	0,00	0,29
		Fiscal:	89.313,00	89.313,00	0,00	
		Seguridade:	0,00	0,00	0,00	
752	Energia Elétrica					
		Total:	22.000,00	22.000,00	0,00	0,07
		Fiscal:	22.000,00	22.000,00	0,00	
		Seguridade:	0,00	0,00	0,00	

**Prefeitura Municipal de Baía Da Traição**

Secretaria de Finanças

Departamento de Contabilidade - Orçamento-Programa de 2020 - R\$ 1,00

Demonstrativo da Despesa por Subfunção

Código	Descrição da Subfunção	Esfera	Total	Direta	Indireta	%
Executivo						
782	Transporte Rodoviário					
		Total:	33.254,00	33.254,00	0,00	0,11
		Fiscal:	33.254,00	33.254,00	0,00	
		Seguridade:	0,00	0,00	0,00	
813	Lazer					
		Total:	574.867,00	574.867,00	0,00	1,89
		Fiscal:	574.867,00	574.867,00	0,00	
		Seguridade:	0,00	0,00	0,00	
843	Serviço da Dívida Interna					
		Total:	239.437,00	239.437,00	0,00	0,79
		Fiscal:	239.437,00	239.437,00	0,00	
		Seguridade:	0,00	0,00	0,00	
846	Outros Encargos Especiais					
		Total:	225.622,00	225.622,00	0,00	0,74
		Fiscal:	225.622,00	225.622,00	0,00	
		Seguridade:	0,00	0,00	0,00	
999	Reserva de Contingência					
		Total:	268.012,38	268.012,38	0,00	0,88
		Fiscal:	268.012,38	268.012,38	0,00	
		Seguridade:	0,00	0,00	0,00	
Total do Poder:			29.418.629,01	28.464.797,01	953.832,00	96,95
Fiscal:			21.271.076,12	20.403.553,12	867.523,00	
Seguridade:			8.147.552,89	8.061.243,89	86.309,00	
1 - Fiscal:			22.056.424,12	21.188.901,12	867.523,00	
2 - Seguridade:			8.286.204,89	8.199.895,89	86.309,00	
3 - Total (1 + 2):			30.342.629,01	29.388.797,01	953.832,00	
Intra-Orçamentária:			0,00	0,00	0,00	


Neuzomar de Sousa Silva
CONTADOR CRC-PB / 2667
EUCLIDES SERGIO COSTA DE
LIMA JUNIOR
PREFEITO

**Prefeitura Municipal de Baía Da Traição**

Secretaria de Finanças

Departamento de Contabilidade - Orçamento-Programa de 2020 - R\$ 1,00

Demonstrativo da Despesa por Programa

Código	Descrição do Programa	Esfera	Total	Direta	Indireta	%
Legislativo						
0001	MANUTENÇÃO DAS ATIVIDADES DO PODER LEGISLATIVO					
		Total:	785.348,00	785.348,00	0,00	2,59
		Fiscal:	785.348,00	785.348,00	0,00	
		Seguridade:	0,00	0,00	0,00	
0002	OPERAÇÕES ESPECIAIS					
		Total:	138.652,00	138.652,00	0,00	0,46
		Fiscal:	0,00	0,00	0,00	
		Seguridade:	138.652,00	138.652,00	0,00	
Total do Poder:			924.000,00	924.000,00	0,00	3,05
Fiscal:			785.348,00	785.348,00	0,00	
Seguridade:			138.652,00	138.652,00	0,00	

**Prefeitura Municipal de Baía Da Traição**

Secretaria de Finanças

Departamento de Contabilidade - Orçamento-Programa de 2020 - R\$ 1,00

Demonstrativo da Despesa por Programa

Código	Descrição do Programa	Esfera	Total	Direta	Indireta	%
Executivo						
0003	APOIO ADMINISTRATIVO					
		Total:	3.770.083,35	3.770.083,35	0,00	12,42
		Fiscal:	3.650.083,35	3.650.083,35	0,00	
		Seguridade:	120.000,00	120.000,00	0,00	
0004	OPERAÇÕES ESPECIAIS					
		Total:	591.017,00	591.017,00	0,00	1,95
		Fiscal:	481.559,00	481.559,00	0,00	
		Seguridade:	109.458,00	109.458,00	0,00	
0007	APOIO A FAMILIA					
		Total:	672.945,00	672.945,00	0,00	2,22
		Fiscal:	122.900,00	122.900,00	0,00	
		Seguridade:	550.045,00	550.045,00	0,00	
0008	ASSISTENCIA A CARENTES					
		Total:	450.567,00	450.567,00	0,00	1,48
		Fiscal:	0,00	0,00	0,00	
		Seguridade:	450.567,00	450.567,00	0,00	
0009	ATENDIMENTO AS CRIANÇAS E ADOLESCENTE					
		Total:	233.438,00	233.438,00	0,00	0,77
		Fiscal:	137.589,00	137.589,00	0,00	
		Seguridade:	95.849,00	95.849,00	0,00	
0010	MORAR MELHOR					
		Total:	33.330,00	33.330,00	0,00	0,11
		Fiscal:	33.330,00	33.330,00	0,00	
		Seguridade:	0,00	0,00	0,00	
0012	SAÚDE PARA TODOS					
		Total:	2.253.884,89	2.253.884,89	0,00	7,43
		Fiscal:	100.000,00	100.000,00	0,00	
		Seguridade:	2.153.884,89	2.153.884,89	0,00	
0013	SAÚDE DA FAMÍLIA					
		Total:	995.549,00	995.549,00	0,00	3,28
		Fiscal:	0,00	0,00	0,00	
		Seguridade:	995.549,00	995.549,00	0,00	
0014	ATENÇÃO A SAÚDE DO CIDADÃO					
		Total:	1.937.754,00	1.937.754,00	0,00	6,39
		Fiscal:	5.000,00	5.000,00	0,00	
		Seguridade:	1.932.754,00	1.932.754,00	0,00	
0015	SAÚDE VIGIADA					
		Total:	162.260,00	162.260,00	0,00	0,53
		Fiscal:	0,00	0,00	0,00	
		Seguridade:	162.260,00	162.260,00	0,00	
0017	MELHORANDO A INFRA-ESTRUTURA DA SAÚDE					
		Total:	1.055.000,00	1.055.000,00	0,00	3,48
		Fiscal:	5.000,00	5.000,00	0,00	
		Seguridade:	1.050.000,00	1.050.000,00	0,00	
0018	MELHORANDO O ENSINO FUNDAMENTAL					
		Total:	11.049.214,39	11.049.214,39	0,00	36,41
		Fiscal:	11.049.214,39	11.049.214,39	0,00	
		Seguridade:	0,00	0,00	0,00	
0019	COMENDO NA ESCOLA					
		Total:	392.998,00	392.998,00	0,00	1,30
		Fiscal:	392.998,00	392.998,00	0,00	
		Seguridade:	0,00	0,00	0,00	

**Prefeitura Municipal de Baía Da Traição**

Secretaria de Finanças

Departamento de Contabilidade - Orçamento-Programa de 2020 - R\$ 1,00

Demonstrativo da Despesa por Programa

Código	Descrição do Programa	Esfera	Total	Direta	Indireta	%
Executivo						
0020	TRANSPORTE DO ALUNO					
		Total:	745.260,00	745.260,00	0,00	2,46
		Fiscal:	745.260,00	745.260,00	0,00	
		Seguridade:	0,00	0,00	0,00	
0021	EDUCAÇÃO COM PARCERIA					
		Total:	175.234,00	175.234,00	0,00	0,58
		Fiscal:	175.234,00	175.234,00	0,00	
		Seguridade:	0,00	0,00	0,00	
0022	MELHORANDO A INFRA-ESTRUTURA PARA O ENSINO FUNDAMENTAL					
		Total:	481.789,00	481.789,00	0,00	1,59
		Fiscal:	481.789,00	481.789,00	0,00	
		Seguridade:	0,00	0,00	0,00	
0023	CRIANÇA APRENDENDO E BRINCANDO					
		Total:	192.708,00	192.708,00	0,00	0,64
		Fiscal:	192.708,00	192.708,00	0,00	
		Seguridade:	0,00	0,00	0,00	
0024	CULTURA PARA TODOS					
		Total:	122.484,00	122.484,00	0,00	0,40
		Fiscal:	122.484,00	122.484,00	0,00	
		Seguridade:	0,00	0,00	0,00	
0025	IMPLEMENTANDO A INFRA-ESTRUTURA MUNICIPAL					
		Total:	1.772.149,00	1.772.149,00	0,00	5,84
		Fiscal:	1.382.149,00	1.382.149,00	0,00	
		Seguridade:	390.000,00	390.000,00	0,00	
0026	MELHORANDO A INFRA-ESTRUTURA E M ESTRADAS VICINAIS					
		Total:	16.754,00	16.754,00	0,00	0,06
		Fiscal:	16.754,00	16.754,00	0,00	
		Seguridade:	0,00	0,00	0,00	
0027	ASSISTENCIA AO HOMEM DO CAMPO					
		Total:	339.313,00	339.313,00	0,00	1,12
		Fiscal:	339.313,00	339.313,00	0,00	
		Seguridade:	0,00	0,00	0,00	
0028	TURISMO E ESPORTE					
		Total:	574.867,00	574.867,00	0,00	1,89
		Fiscal:	574.867,00	574.867,00	0,00	
		Seguridade:	0,00	0,00	0,00	
0029	APOIO ADMINISTRATIVO AO SAAE					
		Total:	633.306,00	0,00	633.306,00	2,09
		Fiscal:	633.306,00	0,00	633.306,00	
		Seguridade:	0,00	0,00	0,00	
0030	AGUA TRATADA					
		Total:	234.217,00	0,00	234.217,00	0,77
		Fiscal:	234.217,00	0,00	234.217,00	
		Seguridade:	0,00	0,00	0,00	
0031	OPERAÇÕES ESPECIAIS					
		Total:	86.309,00	0,00	86.309,00	0,28
		Fiscal:	0,00	0,00	0,00	
		Seguridade:	86.309,00	0,00	86.309,00	
2002	MANUTENÇÃO DAS ATIVIDADES DO PROJOVEM					
		Total:	133.407,00	133.407,00	0,00	0,44
		Fiscal:	127.309,00	127.309,00	0,00	
		Seguridade:	6.098,00	6.098,00	0,00	

**Prefeitura Municipal de Baía Da Traição**

Secretaria de Finanças

Departamento de Contabilidade - Orçamento-Programa de 2020 - R\$ 1,00

Demonstrativo da Despesa por Programa

Código	Descrição do Programa	Esfera	Total	Direta	Indireta	%
Executivo						
2005	PROGRAMAS DE DISTRIBUIÇÃO DE ENXOVAIS					
		Total:	10.000,00	10.000,00	0,00	0,03
		Fiscal:	0,00	0,00	0,00	
		Seguridade:	10.000,00	10.000,00	0,00	
2006	IMPLANTAÇÃO E MANUTENÇÃO DO PROGRAMA DE DISTRIBUIÇÃO DE CEST					
		Total:	15.246,00	15.246,00	0,00	0,05
		Fiscal:	0,00	0,00	0,00	
		Seguridade:	15.246,00	15.246,00	0,00	
2007	MANTER AS ATIVIDADES DE APOIO A 3º IDADE					
		Total:	19.533,00	19.533,00	0,00	0,06
		Fiscal:	0,00	0,00	0,00	
		Seguridade:	19.533,00	19.533,00	0,00	
9999	RESERVA DE CONTIGÊNCIA					
		Total:	268.012,38	268.012,38	0,00	0,88
		Fiscal:	268.012,38	268.012,38	0,00	
		Seguridade:	0,00	0,00	0,00	
		Total do Poder:	29.418.629,01	28.464.797,01	953.832,00	96,95
		Fiscal:	21.271.076,12	20.403.553,12	867.523,00	
		Seguridade:	8.147.552,89	8.061.243,89	86.309,00	
		1 - Fiscal:	22.056.424,12	21.188.901,12	867.523,00	
		2 - Seguridade:	8.286.204,89	8.199.895,89	86.309,00	
		3 - Total (1 + 2):	30.342.629,01	29.388.797,01	953.832,00	
		Intra-Orçamentária:	0,00	0,00	0,00	


Neuzomar de Sousa Silva
CONTADOR CRC-PB / 2667
EUCLIDES SERGIO COSTA DE
LIMA JUNIOR
PREFEITO



Prefeitura Municipal de Baía Da Traição

Secretaria de Finanças

Departamento de Contabilidade - Orçamento-Programa de 2020 - R\$ 1,00

Demonstrativo da Despesa por Ação Governamental

Código	Descrição da Ação Governamental	Esfera	Total	Direta	Indireta	%
Legislativo						
0001	CONTRIBUIÇÃO PATRONAL AO INSS					
		Total:	138.652,00	138.652,00	0,00	0,46
		Fiscal:	0,00	0,00	0,00	
		Seguridade:	138.652,00	138.652,00	0,00	
1001	AMPLIAÇÃO E/OU REFORMA E EQUIPAGEM DO PRÉDIO DA CAMARA MUNIC					
		Total:	32.786,00	32.786,00	0,00	0,11
		Fiscal:	32.786,00	32.786,00	0,00	
		Seguridade:	0,00	0,00	0,00	
2001	MANUTENÇÃO DAS ATIVIDADES DA CÂMARA MUNICIPAL					
		Total:	752.562,00	752.562,00	0,00	2,48
		Fiscal:	752.562,00	752.562,00	0,00	
		Seguridade:	0,00	0,00	0,00	
		Total do Poder:	924.000,00	924.000,00	0,00	3,05
		Fiscal:	785.348,00	785.348,00	0,00	
		Seguridade:	138.652,00	138.652,00	0,00	

**Prefeitura Municipal de Baía Da Traição**

Secretaria de Finanças

Departamento de Contabilidade - Orçamento-Programa de 2020 - R\$ 1,00

Demonstrativo da Despesa por Ação Governamental

Código	Descrição da Ação Governamental	Esfera	Total	Direta	Indireta	%
Executivo						
0002	CUMPRIMENTO DE SENTENÇAS DE AÇÕES JUDICIARIAS E PRECATÓRIOS					
		Total:	16.500,00	16.500,00	0,00	0,05
		Fiscal:	16.500,00	16.500,00	0,00	
		Seguridade:	0,00	0,00	0,00	
0003	CONTRIBUIÇÃO PATRONAL AO INSS					
		Total:	109.458,00	109.458,00	0,00	0,36
		Fiscal:	0,00	0,00	0,00	
		Seguridade:	109.458,00	109.458,00	0,00	
0004	AMORTIZAÇÃO DA DIVIDA PUBLICA CONTRATADA - INSS/FGTS					
		Total:	239.437,00	239.437,00	0,00	0,79
		Fiscal:	239.437,00	239.437,00	0,00	
		Seguridade:	0,00	0,00	0,00	
0005	CONTRIBUIÇÃO PARA A FORMAÇÃO DO PASEP					
		Total:	225.622,00	225.622,00	0,00	0,74
		Fiscal:	225.622,00	225.622,00	0,00	
		Seguridade:	0,00	0,00	0,00	
0006	DESAPROPRIAÇÃO DE IMOVEIS P/ ABERTURA DE RUAS E AVENIDAS					
		Total:	55.000,00	55.000,00	0,00	0,18
		Fiscal:	55.000,00	55.000,00	0,00	
		Seguridade:	0,00	0,00	0,00	
0007	CONTRIBUIÇÃO PATRONAL AO INSS					
		Total:	86.309,00	0,00	86.309,00	0,28
		Fiscal:	0,00	0,00	0,00	
		Seguridade:	86.309,00	0,00	86.309,00	
1002	AMPLIAÇÃO E REEQUIPAGEM DO CENTRO ADMINISTRATIVO					
		Total:	27.445,00	27.445,00	0,00	0,09
		Fiscal:	27.445,00	27.445,00	0,00	
		Seguridade:	0,00	0,00	0,00	
1003	REEQUIPAGEM DAS UNIDADES DE SAÚDE					
		Total:	365.000,00	365.000,00	0,00	1,20
		Fiscal:	100.000,00	100.000,00	0,00	
		Seguridade:	265.000,00	265.000,00	0,00	
1004	AQUISIÇÃO DE VEICULO P/ATENDIMENTO A SAÚDE DO MUNICIPIO					
		Total:	333.050,00	333.050,00	0,00	1,10
		Fiscal:	5.000,00	5.000,00	0,00	
		Seguridade:	328.050,00	328.050,00	0,00	
1005	CONSTRUÇÃO, AMPLIAÇÃO E REFORMA DAS UNIDADES DE SAÚDE					
		Total:	1.055.000,00	1.055.000,00	0,00	3,48
		Fiscal:	5.000,00	5.000,00	0,00	
		Seguridade:	1.050.000,00	1.050.000,00	0,00	
1006	AQUISIÇÃO DE VEICULOS PARA O TRANSPORTE DE ALUNOS					
		Total:	385.436,00	385.436,00	0,00	1,27
		Fiscal:	385.436,00	385.436,00	0,00	
		Seguridade:	0,00	0,00	0,00	
1008	REEQUIPAGEM DE UNIDADES ESCOLAR					
		Total:	424.620,00	424.620,00	0,00	1,40
		Fiscal:	424.620,00	424.620,00	0,00	
		Seguridade:	0,00	0,00	0,00	



Prefeitura Municipal de Baía Da Traição

Secretaria de Finanças

Departamento de Contabilidade - Orçamento-Programa de 2020 - R\$ 1,00

Demonstrativo da Despesa por Ação Governamental

Código	Descrição da Ação Governamental	Esfera	Total	Direta	Indireta	%
Executivo						
1009	CONSTRUÇÃO, AMPLIAÇÃO OU REFORMA DE UNIDADES ESCOLAR					
		Total:	481.789,00	481.789,00	0,00	1,59
		Fiscal:	481.789,00	481.789,00	0,00	
		Seguridade:	0,00	0,00	0,00	
1011	CONSTRUÇÃO AMPLIAÇÃO E REEQUIPAGEM DE PREDIOS P/ CRECHE E PRÉ-ESCOLAS					
		Total:	192.708,00	192.708,00	0,00	0,64
		Fiscal:	192.708,00	192.708,00	0,00	
		Seguridade:	0,00	0,00	0,00	
1012	CONSTRUÇÃO DE PAREDÃO PARA PROTEÇÃO DA ORLA MARITIMA					
		Total:	50.000,00	50.000,00	0,00	0,16
		Fiscal:	50.000,00	50.000,00	0,00	
		Seguridade:	0,00	0,00	0,00	
1013	AMPLIAÇÃO E REFORMA DE PROPRIOS PÚBLICOS					
		Total:	22.000,00	22.000,00	0,00	0,07
		Fiscal:	22.000,00	22.000,00	0,00	
		Seguridade:	0,00	0,00	0,00	
1014	CONSTRUÇÃO E AMPLIAÇÃO DE PRAÇAS PÚBLICAS E CALÇADOES					
		Total:	100.000,00	100.000,00	0,00	0,33
		Fiscal:	100.000,00	100.000,00	0,00	
		Seguridade:	0,00	0,00	0,00	
1016	PAVIMENTAÇÃO DE RUAS E AVENIDAS					
		Total:	750.000,00	750.000,00	0,00	2,47
		Fiscal:	750.000,00	750.000,00	0,00	
		Seguridade:	0,00	0,00	0,00	
1017	ATERRO E DRENAGEM DE AREA DE VARZEA					
		Total:	56.189,00	56.189,00	0,00	0,19
		Fiscal:	56.189,00	56.189,00	0,00	
		Seguridade:	0,00	0,00	0,00	
1018	IMPLANTAÇÃO E/OU MELHORIA DO SISTEMA DE ESGOTOS E GALERIAS					
		Total:	72.518,00	72.518,00	0,00	0,24
		Fiscal:	72.518,00	72.518,00	0,00	
		Seguridade:	0,00	0,00	0,00	
1019	CONSTRUÇÃO DE MODULOS SANITARIO					
		Total:	50.000,00	50.000,00	0,00	0,16
		Fiscal:	50.000,00	50.000,00	0,00	
		Seguridade:	0,00	0,00	0,00	
1020	IMPLANTAÇÃO E EXTENSÃO DE REDE DE ENERGIA ELETRICA					
		Total:	22.000,00	22.000,00	0,00	0,07
		Fiscal:	22.000,00	22.000,00	0,00	
		Seguridade:	0,00	0,00	0,00	
1021	CONTRUÇÃO DE PONTES E PASSAGENS MOLAHADAS					
		Total:	16.500,00	16.500,00	0,00	0,05
		Fiscal:	16.500,00	16.500,00	0,00	
		Seguridade:	0,00	0,00	0,00	
1022	CONSTRUÇÃO E/OU MELHORIA DE UNIDADES HABITACIONAIS					
		Total:	33.330,00	33.330,00	0,00	0,11
		Fiscal:	33.330,00	33.330,00	0,00	
		Seguridade:	0,00	0,00	0,00	



Prefeitura Municipal de Baía Da Traição

Secretaria de Finanças

Departamento de Contabilidade - Orçamento-Programa de 2020 - R\$ 1,00

Demonstrativo da Despesa por Ação Governamental

Código	Descrição da Ação Governamental	Esfera	Total	Direta	Indireta	%
Executivo						
1024	REFORMA E AMPLIAÇÃO DA ETA					
		Total:	23.705,00	0,00	23.705,00	0,08
		Fiscal:	23.705,00	0,00	23.705,00	
		Seguridade:	0,00	0,00	0,00	
1025	Construção, Ampliação e Reforma de Espaços Públicos					
		Total:	47.942,00	47.942,00	0,00	0,16
		Fiscal:	47.942,00	47.942,00	0,00	
		Seguridade:	0,00	0,00	0,00	
1026	Aquisição de Veículos para o SAAE					
		Total:	56.870,00	0,00	56.870,00	0,19
		Fiscal:	56.870,00	0,00	56.870,00	
		Seguridade:	0,00	0,00	0,00	
1027	Construção, reforma e Ampliação de Mercado Público					
		Total:	390.000,00	390.000,00	0,00	1,29
		Fiscal:	0,00	0,00	0,00	
		Seguridade:	390.000,00	390.000,00	0,00	
1028	Const./Ampl/Recuperação e Urbanização de Espaços para Estacionamento					
		Total:	60.000,00	60.000,00	0,00	0,20
		Fiscal:	60.000,00	60.000,00	0,00	
		Seguridade:	0,00	0,00	0,00	
1029	AQUISIÇÃO DE VEÍCULOS PARA EDUCAÇÃO					
		Total:	40.000,00	40.000,00	0,00	0,13
		Fiscal:	40.000,00	40.000,00	0,00	
		Seguridade:	0,00	0,00	0,00	
1030	AQUISIÇÃO DE VEÍCULOS PARA A INFRA ESTRUTURA					
		Total:	16.245,00	16.245,00	0,00	0,05
		Fiscal:	16.245,00	16.245,00	0,00	
		Seguridade:	0,00	0,00	0,00	
1031	Const/Ref/Ampliação de Centro de Processamento de Resíduos Sólidos					
		Total:	80.000,00	80.000,00	0,00	0,26
		Fiscal:	80.000,00	80.000,00	0,00	
		Seguridade:	0,00	0,00	0,00	
1032	Aquisição de Maquinas e Equipamentos p/ Agricultura					
		Total:	250.000,00	250.000,00	0,00	0,82
		Fiscal:	250.000,00	250.000,00	0,00	
		Seguridade:	0,00	0,00	0,00	
2002	MANUTENÇÃO DAS ATIVIDADES DO GABINETE DO PREFEITO					
		Total:	458.570,00	458.570,00	0,00	1,51
		Fiscal:	458.570,00	458.570,00	0,00	
		Seguridade:	0,00	0,00	0,00	
2003	MANUTENÇÃO DAS ATIVIDADES DA CONTROLADORIA GERAL					
		Total:	95.341,00	95.341,00	0,00	0,31
		Fiscal:	95.341,00	95.341,00	0,00	
		Seguridade:	0,00	0,00	0,00	
2004	MANUTENÇÃO DA SECRETARIA DE FINANÇAS					
		Total:	502.225,00	502.225,00	0,00	1,66
		Fiscal:	502.225,00	502.225,00	0,00	
		Seguridade:	0,00	0,00	0,00	



Prefeitura Municipal de Baía Da Traição

Secretaria de Finanças

Departamento de Contabilidade - Orçamento-Programa de 2020 - R\$ 1,00

Demonstrativo da Despesa por Ação Governamental

Código	Descrição da Ação Governamental	Esfera	Total	Direta	Indireta	%
Executivo						
2005	MANUTENÇÃO DAS ATIVIDADES DA SECRETARIA DE ADMINISTRAÇÃO E PLANEJAMENTO					
		Total:	270.832,35	270.832,35	0,00	0,89
		Fiscal:	270.832,35	270.832,35	0,00	
		Seguridade:	0,00	0,00	0,00	
2006	MANUTENÇÃO DO CONSELHO MUNICIPAL DE SAÚDE					
		Total:	7.497,00	7.497,00	0,00	0,02
		Fiscal:	7.497,00	7.497,00	0,00	
		Seguridade:	0,00	0,00	0,00	
2007	MANUTENÇÃO DOS SERVIÇOS PÚBLICOS DE SAÚDE					
		Total:	1.888.884,89	1.888.884,89	0,00	6,23
		Fiscal:	0,00	0,00	0,00	
		Seguridade:	1.888.884,89	1.888.884,89	0,00	
2008	MANUTENÇÃO DO PROGRAMA DE SAÚDE NA FAMÍLIA - FNS/PSF					
		Total:	459.953,00	459.953,00	0,00	1,52
		Fiscal:	0,00	0,00	0,00	
		Seguridade:	459.953,00	459.953,00	0,00	
2009	MANUTENÇÃO DO PROGRAMA DE SAÚDE BUCAL - FNS/PSF					
		Total:	226.596,00	226.596,00	0,00	0,75
		Fiscal:	0,00	0,00	0,00	
		Seguridade:	226.596,00	226.596,00	0,00	
2010	PROGRAMA AGENTES COMUNITÁRIOS DE SAÚDE - PACS					
		Total:	309.000,00	309.000,00	0,00	1,02
		Fiscal:	0,00	0,00	0,00	
		Seguridade:	309.000,00	309.000,00	0,00	
2011	MANUT. DO PROGRAMA FARMACIA BASICA					
		Total:	63.779,00	63.779,00	0,00	0,21
		Fiscal:	0,00	0,00	0,00	
		Seguridade:	63.779,00	63.779,00	0,00	
2012	MANUTENÇÃO DO PROGRAMA DE ATENÇÃO BÁSICA EM SAÚDE - PAB FIXO					
		Total:	1.540.925,00	1.540.925,00	0,00	5,08
		Fiscal:	0,00	0,00	0,00	
		Seguridade:	1.540.925,00	1.540.925,00	0,00	
2014	MANUTENÇÃO DO PROGRAMA DO PISO FIXO EM VIGILÂNCIA DA SAÚDE - PF/PS					
		Total:	101.402,00	101.402,00	0,00	0,33
		Fiscal:	0,00	0,00	0,00	
		Seguridade:	101.402,00	101.402,00	0,00	
2015	MANUT. PROGRAMA DE EPIDEMIOLOGIA E CONTROLE DE DOENÇAS - ECD					
		Total:	60.858,00	60.858,00	0,00	0,20
		Fiscal:	0,00	0,00	0,00	
		Seguridade:	60.858,00	60.858,00	0,00	
2016	MANUTENÇÃO DO CONSELHO MUNICIPAL DE EDUCAÇÃO					
		Total:	15.407,00	15.407,00	0,00	0,05
		Fiscal:	15.407,00	15.407,00	0,00	
		Seguridade:	0,00	0,00	0,00	
2017	MANUTENÇÃO DAS ATIVIDADES DE ENSINO FUNDAMENTAL - MDE					
		Total:	543.491,79	543.491,79	0,00	1,79
		Fiscal:	543.491,79	543.491,79	0,00	
		Seguridade:	0,00	0,00	0,00	

**Prefeitura Municipal de Baía Da Traição**

Secretaria de Finanças

Departamento de Contabilidade - Orçamento-Programa de 2020 - R\$ 1,00

Demonstrativo da Despesa por Ação Governamental

Código	Descrição da Ação Governamental	Esfera	Total	Direta	Indireta	%
Executivo						
2018	MANUTENÇÃO DAS ATIVIDADES DO ENSINO BÁSICO - FUNDEB					
		Total:	6.042.567,00	6.042.567,00	0,00	19,91
		Fiscal:	6.042.567,00	6.042.567,00	0,00	
		Seguridade:	0,00	0,00	0,00	
2020	MANUTENÇÃO DAS ATIVIDADES DO ENSINO BÁSICO - FUNDEB					
		Total:	3.242.832,60	3.242.832,60	0,00	10,69
		Fiscal:	3.242.832,60	3.242.832,60	0,00	
		Seguridade:	0,00	0,00	0,00	
2021	MANUT. DE ATIVIDADES DO ENSINO - RECURSOS QSE					
		Total:	354.860,00	354.860,00	0,00	1,17
		Fiscal:	354.860,00	354.860,00	0,00	
		Seguridade:	0,00	0,00	0,00	
2022	MANUTENÇÃO DO PROGRAMA DE ALIMENTAÇÃO ESCOLAR (PNAE)					
		Total:	392.998,00	392.998,00	0,00	1,30
		Fiscal:	392.998,00	392.998,00	0,00	
		Seguridade:	0,00	0,00	0,00	
2023	MANUT. DO PROGRAMA DE APOIO AO TRANSPORTE DO ESCOLAR					
		Total:	745.260,00	745.260,00	0,00	2,46
		Fiscal:	745.260,00	745.260,00	0,00	
		Seguridade:	0,00	0,00	0,00	
2024	MANUTENÇÃO DO PROGRAMA DINHEIRO DIRETO NA ESCOLA - PDDE					
		Total:	2.560,00	2.560,00	0,00	0,01
		Fiscal:	2.560,00	2.560,00	0,00	
		Seguridade:	0,00	0,00	0,00	
2025	MANUTENÇÃO DE PROGRAMAS DO FNDE					
		Total:	172.674,00	172.674,00	0,00	0,57
		Fiscal:	172.674,00	172.674,00	0,00	
		Seguridade:	0,00	0,00	0,00	
2027	MANUTENÇÃO DAS ATIVIDADES DA SECRETARIA DE INFRA-ESTRUTURA E DESENV URBANO					
		Total:	1.333.563,00	1.333.563,00	0,00	4,40
		Fiscal:	1.333.563,00	1.333.563,00	0,00	
		Seguridade:	0,00	0,00	0,00	
2028	MANUTENÇÃO E CONSERVAÇÃO DAS ESTRADAS VICINAIS					
		Total:	16.754,00	16.754,00	0,00	0,06
		Fiscal:	16.754,00	16.754,00	0,00	
		Seguridade:	0,00	0,00	0,00	
2029	MANUTENÇÃO DA SECRETARIA DE AÇÃO SOCIAL					
		Total:	390.913,00	390.913,00	0,00	1,29
		Fiscal:	390.913,00	390.913,00	0,00	
		Seguridade:	0,00	0,00	0,00	
2030	MANUTENÇÃO DAS ATIVIDADES DO PROJÓVEM					
		Total:	133.407,00	133.407,00	0,00	0,44
		Fiscal:	127.309,00	127.309,00	0,00	
		Seguridade:	6.098,00	6.098,00	0,00	
2031	MANUTENÇÃO DO CONSELHO MUNICIPAL DE ASSISTÊNCIA SOCIAL					
		Total:	15.113,00	15.113,00	0,00	0,05
		Fiscal:	15.113,00	15.113,00	0,00	
		Seguridade:	0,00	0,00	0,00	



Prefeitura Municipal de Baía Da Traição

Secretaria de Finanças

Departamento de Contabilidade - Orçamento-Programa de 2020 - R\$ 1,00

Demonstrativo da Despesa por Ação Governamental

Código	Descrição da Ação Governamental	Esfera	Total	Direta	Indireta	%
Executivo						
2032	MANUTENÇÃO DO CONSELHO TUTELAR DA CRIANÇA E DO ADOLESCENTE					
		Total:	76.615,00	76.615,00	0,00	0,25
		Fiscal:	766,00	766,00	0,00	
		Seguridade:	75.849,00	75.849,00	0,00	
2033	OUTROS PROGRAMAS DO FNAS - FUNDO A FUNDO					
		Total:	219.033,00	219.033,00	0,00	0,72
		Fiscal:	0,00	0,00	0,00	
		Seguridade:	219.033,00	219.033,00	0,00	
2034	MANUTENÇÃO DO PROGRAMA DE ATENÇÃO A FAMÍLIA - PAIF					
		Total:	73.589,00	73.589,00	0,00	0,24
		Fiscal:	0,00	0,00	0,00	
		Seguridade:	73.589,00	73.589,00	0,00	
2035	PROGRAMA FNAS PBT - PISO BASICO DE TRANSIÇÃO - PBV II					
		Total:	94.942,00	94.942,00	0,00	0,31
		Fiscal:	0,00	0,00	0,00	
		Seguridade:	94.942,00	94.942,00	0,00	
2036	MANUTENÇÃO DO CENTRO DE REFERENCIA DA ASSISTÊNCIA SOCIAL - CRAS					
		Total:	48.735,00	48.735,00	0,00	0,16
		Fiscal:	0,00	0,00	0,00	
		Seguridade:	48.735,00	48.735,00	0,00	
2037	PROG. INDICE DE GESTÃO DESCENTRALIZAÇÃO BOLSA FAMÍLIA - FNAS/IGDBF					
		Total:	113.746,00	113.746,00	0,00	0,37
		Fiscal:	0,00	0,00	0,00	
		Seguridade:	113.746,00	113.746,00	0,00	
2038	MANUTENÇÃO DO PROGRAMA DE ASSISTÊNCIA A POPULAÇÃO CARENTE					
		Total:	316.145,00	316.145,00	0,00	1,04
		Fiscal:	0,00	0,00	0,00	
		Seguridade:	316.145,00	316.145,00	0,00	
2039	PROGRAMA DE DISTRIBUIÇÃO DE ENXOVAIS					
		Total:	10.000,00	10.000,00	0,00	0,03
		Fiscal:	0,00	0,00	0,00	
		Seguridade:	10.000,00	10.000,00	0,00	
2040	IMPLANTAÇÃO E MANT. DE PROGRAMA DE CESTAS BÁSICA					
		Total:	15.246,00	15.246,00	0,00	0,05
		Fiscal:	0,00	0,00	0,00	
		Seguridade:	15.246,00	15.246,00	0,00	
2041	MANTER AS ATIVIDADES DE APOIO A 3ª IDADE					
		Total:	19.533,00	19.533,00	0,00	0,06
		Fiscal:	0,00	0,00	0,00	
		Seguridade:	19.533,00	19.533,00	0,00	
2042	MANUTENÇÃO DA SEC. DE AGRICULTURA					
		Total:	134.422,00	134.422,00	0,00	0,44
		Fiscal:	0,00	0,00	0,00	
		Seguridade:	134.422,00	134.422,00	0,00	
2043	ASSISTÊNCIA A PEQUENOS AGRICULTORES					
		Total:	89.313,00	89.313,00	0,00	0,29
		Fiscal:	89.313,00	89.313,00	0,00	
		Seguridade:	0,00	0,00	0,00	



Prefeitura Municipal de Baía Da Traição

Secretaria de Finanças

Departamento de Contabilidade - Orçamento-Programa de 2020 - R\$ 1,00

Demonstrativo da Despesa por Ação Governamental

Código	Descrição da Ação Governamental	Esfera	Total	Direta	Indireta	%
Executivo						
2044	MANUTENÇÃO DAS ATIV DA SECRETÁRIA DE ASSUNTOS INDIGENA					
		Total:	122.900,00	122.900,00	0,00	0,40
		Fiscal:	122.900,00	122.900,00	0,00	
		Seguridade:	0,00	0,00	0,00	
2045	MAUT. DA SEC. DE MEIO AMBIENTE E RECURSOS HIDRICOS					
		Total:	97.674,00	97.674,00	0,00	0,32
		Fiscal:	97.674,00	97.674,00	0,00	
		Seguridade:	0,00	0,00	0,00	
2046	MANUTENÇÃO DAS ATIVIDADES ARTISTICAS E CULTURAIS					
		Total:	122.484,00	122.484,00	0,00	0,40
		Fiscal:	122.484,00	122.484,00	0,00	
		Seguridade:	0,00	0,00	0,00	
2047	MANUTENÇÃO DE ATIVIDADES ESPORTIVAS COMUNITARIAS					
		Total:	202.433,00	202.433,00	0,00	0,67
		Fiscal:	202.433,00	202.433,00	0,00	
		Seguridade:	0,00	0,00	0,00	
2048	MANUTENÇÃO DAS ATIVIDADES DO TURISMO E LAZER LOCAL					
		Total:	372.434,00	372.434,00	0,00	1,23
		Fiscal:	372.434,00	372.434,00	0,00	
		Seguridade:	0,00	0,00	0,00	
2049	MANUTENÇÃO DAS ATIVIDADES ADMINISTRATIVAS DO SAAE					
		Total:	576.436,00	0,00	576.436,00	1,90
		Fiscal:	576.436,00	0,00	576.436,00	
		Seguridade:	0,00	0,00	0,00	
2050	MANUTENÇÃO DA ESTAÇÃO DE TRATAMENTO D'ÁGUA - ETA					
		Total:	210.512,00	0,00	210.512,00	0,69
		Fiscal:	210.512,00	0,00	210.512,00	
		Seguridade:	0,00	0,00	0,00	
2051	Manutenção do Programa Criança Feliz					
		Total:	156.823,00	156.823,00	0,00	0,52
		Fiscal:	136.823,00	136.823,00	0,00	
		Seguridade:	20.000,00	20.000,00	0,00	
2052	Manutenção da Secretaria Municipal de Pesca					
		Total:	277.041,00	277.041,00	0,00	0,91
		Fiscal:	157.041,00	157.041,00	0,00	
		Seguridade:	120.000,00	120.000,00	0,00	
2053	Manutenção da Secretaria Municipal de Ind. e Comercio					
		Total:	137.624,00	137.624,00	0,00	0,45
		Fiscal:	137.624,00	137.624,00	0,00	
		Seguridade:	0,00	0,00	0,00	
2054	Mantutenção das Ativ. da Secretaria de comunicação Institucional					
		Total:	70.000,00	70.000,00	0,00	0,23
		Fiscal:	70.000,00	70.000,00	0,00	
		Seguridade:	0,00	0,00	0,00	
2055	Mantutenção das Ativ. da Secretaria de Políticas Públicas para as Mulheres					
		Total:	70.000,00	70.000,00	0,00	0,23
		Fiscal:	70.000,00	70.000,00	0,00	
		Seguridade:	0,00	0,00	0,00	

**Prefeitura Municipal de Baía Da Traição**

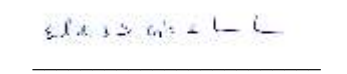
Secretaria de Finanças

Departamento de Contabilidade - Orçamento-Programa de 2020 - R\$ 1,00

Demonstrativo da Despesa por Ação Governamental

Código	Descrição da Ação Governamental	Esfera	Total	Direta	Indireta	%
Executivo						
9999	RESERVA DE CONTIGÊNCIA					
		Total:	268.012,38	268.012,38	0,00	0,88
		Fiscal:	268.012,38	268.012,38	0,00	
		Seguridade:	0,00	0,00	0,00	
		Total do Poder:	29.418.629,01	28.464.797,01	953.832,00	96,95
		Fiscal:	21.271.076,12	20.403.553,12	867.523,00	
		Seguridade:	8.147.552,89	8.061.243,89	86.309,00	
		1 - Fiscal:	22.056.424,12	21.188.901,12	867.523,00	
		2 - Seguridade:	8.286.204,89	8.199.895,89	86.309,00	
		3 - Total (1 + 2):	30.342.629,01	29.388.797,01	953.832,00	
		Intra-Orçamentária:	0,00	0,00	0,00	


Neuzomar de Sousa Silva
CONTADOR CRC-PB / 2667


EUCLIDES SERGIO COSTA DE
LIMA JUNIOR
PREFEITO



Prefeitura Municipal de Baía Da Traição

Secretaria de Finanças

Departamento de Contabilidade - Orçamento-Programa de 2020 - R\$ 1,00

Demonstrativo da Despesa por Órgão

Código	Descrição do Órgão	Esfera	Total	Direta	Indireta	%
Legislativo						
01.010	Câmara Municipal					
		Total:	924.000,00	924.000,00	0,00	3,05
		Fiscal:	785.348,00	785.348,00	0,00	
		Seguridade:	138.652,00	138.652,00	0,00	
		Total do Poder:	924.000,00	924.000,00	0,00	3,05
		Fiscal:	785.348,00	785.348,00	0,00	
		Seguridade:	138.652,00	138.652,00	0,00	

**Prefeitura Municipal de Baía Da Traição**

Secretaria de Finanças

Departamento de Contabilidade - Orçamento-Programa de 2020 - R\$ 1,00

Demonstrativo da Despesa por Órgão

Código	Descrição do Órgão	Esfera	Total	Direta	Indireta	%
Executivo						
02.010	Gabinete do Prefeito					
		Total:	553.911,00	553.911,00	0,00	1,83
		Fiscal:	553.911,00	553.911,00	0,00	
		Seguridade:	0,00	0,00	0,00	
02.012	Secretaria Municipal de Pesca					
		Total:	277.041,00	277.041,00	0,00	0,91
		Fiscal:	157.041,00	157.041,00	0,00	
		Seguridade:	120.000,00	120.000,00	0,00	
02.020	Secretaria Municipal de Finanças					
		Total:	1.120.687,00	1.120.687,00	0,00	3,69
		Fiscal:	1.011.229,00	1.011.229,00	0,00	
		Seguridade:	109.458,00	109.458,00	0,00	
02.030	Secretaria Municipal de Administ. e Planejamento					
		Total:	270.832,35	270.832,35	0,00	0,89
		Fiscal:	270.832,35	270.832,35	0,00	
		Seguridade:	0,00	0,00	0,00	
02.050	Secretaria Municipal de Educação					
		Total:	13.170.610,39	13.170.610,39	0,00	43,41
		Fiscal:	13.164.512,39	13.164.512,39	0,00	
		Seguridade:	6.098,00	6.098,00	0,00	
02.060	Secretaria Municipal de Infra-Estrutura e Desenv. Urbano					
		Total:	3.138.711,00	3.138.711,00	0,00	10,34
		Fiscal:	2.748.711,00	2.748.711,00	0,00	
		Seguridade:	390.000,00	390.000,00	0,00	
02.070	Secretaria Municipal de Ação Social					
		Total:	390.913,00	390.913,00	0,00	1,29
		Fiscal:	390.913,00	390.913,00	0,00	
		Seguridade:	0,00	0,00	0,00	
02.080	Secretaria Municipal de Agricultura					
		Total:	473.735,00	473.735,00	0,00	1,56
		Fiscal:	339.313,00	339.313,00	0,00	
		Seguridade:	134.422,00	134.422,00	0,00	
02.090	Secretaria Municipal de Assuntos Indígenas					
		Total:	122.900,00	122.900,00	0,00	0,40
		Fiscal:	122.900,00	122.900,00	0,00	
		Seguridade:	0,00	0,00	0,00	
02.100	Secretaria Municipal de Meio-ambiente e Rec. Hid.					
		Total:	97.674,00	97.674,00	0,00	0,32
		Fiscal:	97.674,00	97.674,00	0,00	
		Seguridade:	0,00	0,00	0,00	
02.110	Secretaria Municipal de Turismo e Eventos					
		Total:	494.918,00	494.918,00	0,00	1,63
		Fiscal:	494.918,00	494.918,00	0,00	
		Seguridade:	0,00	0,00	0,00	
02.130	Secretaria Municipal de Juventude Esporte e Lazer					
		Total:	202.433,00	202.433,00	0,00	0,67
		Fiscal:	202.433,00	202.433,00	0,00	
		Seguridade:	0,00	0,00	0,00	

**Prefeitura Municipal de Baía Da Traição**

Secretaria de Finanças

Departamento de Contabilidade - Orçamento-Programa de 2020 - R\$ 1,00

Demonstrativo da Despesa por Órgão

Código	Descrição do Órgão	Esfera	Total	Direta	Indireta	%
Executivo						
02.140	Secretaria Municipal de Industria e Comércio					
		Total:	137.624,00	137.624,00	0,00	0,45
		Fiscal:	137.624,00	137.624,00	0,00	
		Seguridade:	0,00	0,00	0,00	
02.150	SECRETARIA DE COMUNICAÇÃO INSTITUCIONAL					
		Total:	70.000,00	70.000,00	0,00	0,23
		Fiscal:	70.000,00	70.000,00	0,00	
		Seguridade:	0,00	0,00	0,00	
02.160	SECRETARIA MUNICIPAL DE POLITICAS PÚBLICAS PARA AS MULHERES					
		Total:	70.000,00	70.000,00	0,00	0,23
		Fiscal:	70.000,00	70.000,00	0,00	
		Seguridade:	0,00	0,00	0,00	
03.010	SAAE - SERV AUT. DE AGUA/ESGOTO					
		Total:	953.832,00	0,00	953.832,00	3,14
		Fiscal:	867.523,00	0,00	867.523,00	
		Seguridade:	86.309,00	0,00	86.309,00	
04.010	Fundo Municipal de Saúde					
		Total:	6.411.944,89	6.411.944,89	0,00	21,13
		Fiscal:	117.497,00	117.497,00	0,00	
		Seguridade:	6.294.447,89	6.294.447,89	0,00	
07.010	Fundo Municipal de Assistência Social					
		Total:	1.192.850,00	1.192.850,00	0,00	3,93
		Fiscal:	186.032,00	186.032,00	0,00	
		Seguridade:	1.006.818,00	1.006.818,00	0,00	
99.999	Reserva de Contingência					
		Total:	268.012,38	268.012,38	0,00	0,88
		Fiscal:	268.012,38	268.012,38	0,00	
		Seguridade:	0,00	0,00	0,00	
Total do Poder:			29.418.629,01	28.464.797,01	953.832,00	96,95
Fiscal:			21.271.076,12	20.403.553,12	867.523,00	
Seguridade:			8.147.552,89	8.061.243,89	86.309,00	
1 - Fiscal:			22.056.424,12	21.188.901,12	867.523,00	
2 - Seguridade:			8.286.204,89	8.199.895,89	86.309,00	
3 - Total (1 + 2):			30.342.629,01	29.388.797,01	953.832,00	
Intra-Orçamentária:			0,00	0,00	0,00	



Neuzomar de Sousa Silva
CONTADOR CRC-PB / 2667



EUCLIDES SERGIO COSTA DE
LIMA JUNIOR
PREFEITO



Prefeitura Municipal de Baía Da Traição

Secretaria de Finanças

Departamento de Contabilidade - Orçamento-Programa de 2020 - R\$ 1,00

Demonstrativo da Despesa por SubElemento de Despesa

Código	Descrição do SubElemento de Despesa	Esfera	Total	Direta	Indireta	%
Executivo						
012	MATERIAL HOSPITALAR					
		Total:	220.426,00	220.426,00	0,00	0,73
		Fiscal:	0,00	0,00	0,00	
		Seguridade:	220.426,00	220.426,00	0,00	
		Total do Poder:	29.418.629,01	28.464.797,01	953.832,00	96,95
		Fiscal:	21.271.076,12	20.403.553,12	867.523,00	
		Seguridade:	8.147.552,89	8.061.243,89	86.309,00	

**Prefeitura Municipal de Baía Da Traição**

Secretaria de Finanças

Departamento de Contabilidade - Orçamento-Programa de 2020 - R\$ 1,00

Demonstrativo da Despesa por SubElemento de Despesa

Código	Descrição do SubElemento de Despesa	Esfera	Total	Direta	Indireta	%
Legislativo						
099	SEM APLICAÇÃO					
		Total:	924.000,00	924.000,00	0,00	3,05
		Fiscal:	785.348,00	785.348,00	0,00	
		Seguridade:	138.652,00	138.652,00	0,00	
		Total do Poder:	924.000,00	924.000,00	0,00	3,05
		Fiscal:	785.348,00	785.348,00	0,00	
		Seguridade:	138.652,00	138.652,00	0,00	

**Prefeitura Municipal de Baía Da Traição**

Secretaria de Finanças

Departamento de Contabilidade - Orçamento-Programa de 2020 - R\$ 1,00

Demonstrativo da Despesa por SubElemento de Despesa

Código	Descrição do SubElemento de Despesa	Esfera	Total	Direta	Indireta	%
Executivo						
099	SEM APLICAÇÃO					
		Total:	28.956.456,01	28.002.624,01	953.832,00	95,43
		Fiscal:	21.271.076,12	20.403.553,12	867.523,00	
		Seguridade:	7.685.379,89	7.599.070,89	86.309,00	
906	Medicamentos					
		Total:	241.747,00	241.747,00	0,00	0,80
		Fiscal:	0,00	0,00	0,00	
		Seguridade:	241.747,00	241.747,00	0,00	
		Total do Poder:	29.418.629,01	28.464.797,01	953.832,00	96,95
		Fiscal:	21.271.076,12	20.403.553,12	867.523,00	
		Seguridade:	8.147.552,89	8.061.243,89	86.309,00	
		1 - Fiscal:	22.056.424,12	21.188.901,12	867.523,00	
		2 - Seguridade:	8.286.204,89	8.199.895,89	86.309,00	
		3 - Total (1 + 2):	30.342.629,01	29.388.797,01	953.832,00	
		Intra-Orçamentária:	0,00	0,00	0,00	


Neuzomar de Sousa Silva
CONTADOR CRC-PB / 2667
EUCLIDES SERGIO COSTA DE
LIMA JUNIOR
PREFEITO



Prefeitura Municipal de Baía Da Traição

Secretaria de Finanças

Departamento de Contabilidade - Orçamento-Programa de 2020 - R\$ 1,00

Demonstrativo da Despesa por Fonte de Recurso

Código	Descrição da Fonte de Recurso	Esfera	Total	Direta	Indireta	%
Legislativo						
1001	Recursos Ordinários					
		Total:	924.000,00	924.000,00	0,00	3,05
		Fiscal:	785.348,00	785.348,00	0,00	
		Seguridade:	138.652,00	138.652,00	0,00	
		Total do Poder:	924.000,00	924.000,00	0,00	3,05
		Fiscal:	785.348,00	785.348,00	0,00	
		Seguridade:	138.652,00	138.652,00	0,00	

**Prefeitura Municipal de Baía Da Traição**

Secretaria de Finanças

Departamento de Contabilidade - Orçamento-Programa de 2020 - R\$ 1,00

Demonstrativo da Despesa por Fonte de Recurso

Código	Descrição da Fonte de Recurso	Esfera	Total	Direta	Indireta	%
Executivo						
1001	Recursos Ordinários					
		Total:	7.547.988,73	6.594.156,73	953.832,00	24,88
		Fiscal:	6.631.026,73	5.763.503,73	867.523,00	
		Seguridade:	916.962,00	830.653,00	86.309,00	
1111	Receitas de Impostos e de Transferência de Impostos - Educação					
		Total:	1.045.293,79	1.045.293,79	0,00	3,44
		Fiscal:	1.045.293,79	1.045.293,79	0,00	
		Seguridade:	0,00	0,00	0,00	
1112	Transferências do FUNDEB 60%					
		Total:	6.042.567,00	6.042.567,00	0,00	19,91
		Fiscal:	6.042.567,00	6.042.567,00	0,00	
		Seguridade:	0,00	0,00	0,00	
1113	Transferências do FUNDEB 40%					
		Total:	4.028.380,60	4.028.380,60	0,00	13,28
		Fiscal:	4.028.380,60	4.028.380,60	0,00	
		Seguridade:	0,00	0,00	0,00	
1120	Transferência do Salário-Educação					
		Total:	354.860,00	354.860,00	0,00	1,17
		Fiscal:	354.860,00	354.860,00	0,00	
		Seguridade:	0,00	0,00	0,00	
1121	Transferências de Recursos do FNDE Referentes ao Programa Dinheiro Direto na Escola (PDDE)					
		Total:	2.560,00	2.560,00	0,00	0,01
		Fiscal:	2.560,00	2.560,00	0,00	
		Seguridade:	0,00	0,00	0,00	
1122	Transferências de Recursos do FNDE Referentes ao Programa Nacional de Alimentação Escolar (PNAE)					
		Total:	322.998,00	322.998,00	0,00	1,06
		Fiscal:	322.998,00	322.998,00	0,00	
		Seguridade:	0,00	0,00	0,00	
1123	Transferências de Recursos do FNDE Referentes ao Programa Nacional de Apoio ao Transporte Escolar (P					
		Total:	314.080,00	314.080,00	0,00	1,04
		Fiscal:	314.080,00	314.080,00	0,00	
		Seguridade:	0,00	0,00	0,00	
1124	Outras Transferências de Recursos do FNDE					
		Total:	606.081,00	606.081,00	0,00	2,00
		Fiscal:	599.983,00	599.983,00	0,00	
		Seguridade:	6.098,00	6.098,00	0,00	
1125	Transferências de Convênios ou de Contratos de Repasse vinculados à Educação					
		Total:	347.985,00	347.985,00	0,00	1,15
		Fiscal:	347.985,00	347.985,00	0,00	
		Seguridade:	0,00	0,00	0,00	
1211	Receitas de Impostos e de Transferência de Impostos - Saúde					
		Total:	2.234.431,89	2.234.431,89	0,00	7,36
		Fiscal:	7.497,00	7.497,00	0,00	
		Seguridade:	2.226.934,89	2.226.934,89	0,00	
1214	Transferências Fundo a Fundo de Recursos do SUS provenientes do Governo Federal - Bloco de Custeio d					
		Total:	2.762.513,00	2.762.513,00	0,00	9,10
		Fiscal:	0,00	0,00	0,00	
		Seguridade:	2.762.513,00	2.762.513,00	0,00	

**Prefeitura Municipal de Baía Da Traição**

Secretaria de Finanças

Departamento de Contabilidade - Orçamento-Programa de 2020 - R\$ 1,00

Demonstrativo da Despesa por Fonte de Recurso

Código	Descrição da Fonte de Recurso	Esfera	Total	Direta	Indireta	%
Executivo						
1215	Transferências Fundo a Fundo de Recursos do SUS provenientes do Governo Federal - Bloco de Investime					
		Total:	1.315.000,00	1.315.000,00	0,00	4,33
		Fiscal:	10.000,00	10.000,00	0,00	
		Seguridade:	1.305.000,00	1.305.000,00	0,00	
1220	Transferências de Convênios ou de Contratos de Repasse vinculados à Saúde					
		Total:	100.000,00	100.000,00	0,00	0,33
		Fiscal:	100.000,00	100.000,00	0,00	
		Seguridade:	0,00	0,00	0,00	
1311	Transferência de Recursos do Fundo Nacional de Assistência Social - FNAS					
		Total:	685.968,00	685.968,00	0,00	2,26
		Fiscal:	136.823,00	136.823,00	0,00	
		Seguridade:	549.145,00	549.145,00	0,00	
1510	Outras Transferências de Convênios ou Contratos de Repasse da União					
		Total:	1.409.560,00	1.409.560,00	0,00	4,65
		Fiscal:	1.049.560,00	1.049.560,00	0,00	
		Seguridade:	360.000,00	360.000,00	0,00	
1520	Outras Transferências de Convênios ou Contratos de Repasse dos Estados					
		Total:	20.900,00	20.900,00	0,00	0,07
		Fiscal:	0,00	0,00	0,00	
		Seguridade:	20.900,00	20.900,00	0,00	
1610	Contribuição de Intervenção no Domínio Econômico - CIDE					
		Total:	13.462,00	13.462,00	0,00	0,04
		Fiscal:	13.462,00	13.462,00	0,00	
		Seguridade:	0,00	0,00	0,00	
1620	Contribuição para o Custeio do Serviço de Iluminação Pública - COSIP					
		Total:	264.000,00	264.000,00	0,00	0,87
		Fiscal:	264.000,00	264.000,00	0,00	
		Seguridade:	0,00	0,00	0,00	
Total do Poder:			29.418.629,01	28.464.797,01	953.832,00	96,95
Fiscal:			21.271.076,12	20.403.553,12	867.523,00	
Seguridade:			8.147.552,89	8.061.243,89	86.309,00	
1 - Fiscal:			22.056.424,12	21.188.901,12	867.523,00	
2 - Seguridade:			8.286.204,89	8.199.895,89	86.309,00	
3 - Total (1 + 2):			30.342.629,01	29.388.797,01	953.832,00	
Intra-Orçamentária:			0,00	0,00	0,00	


Neuzomar de Sousa Silva
CONTADOR CRC-PB / 2667
EUCLIDES SERGIO COSTA DE
LIMA JUNIOR
PREFEITO



Prefeitura Municipal de Baía Da Traição

Secretaria de Finanças

Departamento de Contabilidade - Orçamento-Programa de 2020 - R\$ 1,00

Demonstrativo da Despesa por Órgão e Unidade Orçamentária

Código	Descrição	Esfera	Total	Direta	Indireta	%
01	Câmara Municipal					
01.010	Câmara Municipal					
		Total:	924.000,00	924.000,00	0,00	3,05
		Fiscal:	785.348,00	785.348,00	0,00	
		Seguridade:	138.652,00	138.652,00	0,00	



Prefeitura Municipal de Baía Da Traição

Secretaria de Finanças

Departamento de Contabilidade - Orçamento-Programa de 2020 - R\$ 1,00

Demonstrativo da Despesa por Órgão e Unidade Orçamentária

Código	Descrição	Esfera	Total	Direta	Indireta	%
02	Prefeitura Municipal de Baía da Traição					
02.010	Gabinete do Prefeito					
		Total:	553.911,00	553.911,00	0,00	1,83
		Fiscal:	553.911,00	553.911,00	0,00	
		Seguridade:	0,00	0,00	0,00	
02.012	Secretaria Municipal de Pesca					
		Total:	277.041,00	277.041,00	0,00	0,91
		Fiscal:	157.041,00	157.041,00	0,00	
		Seguridade:	120.000,00	120.000,00	0,00	
02.020	Secretaria Municipal de Finanças					
		Total:	1.120.687,00	1.120.687,00	0,00	3,69
		Fiscal:	1.011.229,00	1.011.229,00	0,00	
		Seguridade:	109.458,00	109.458,00	0,00	
02.030	Secretaria Municipal de Administ. e Planejamento					
		Total:	270.832,35	270.832,35	0,00	0,89
		Fiscal:	270.832,35	270.832,35	0,00	
		Seguridade:	0,00	0,00	0,00	
02.050	Secretaria Municipal de Educação					
		Total:	13.170.610,39	13.170.610,39	0,00	43,41
		Fiscal:	13.164.512,39	13.164.512,39	0,00	
		Seguridade:	6.098,00	6.098,00	0,00	
02.060	Secretaria Municipal de Infra-Estrutura e Desenv. Urbano					
		Total:	3.138.711,00	3.138.711,00	0,00	10,34
		Fiscal:	2.748.711,00	2.748.711,00	0,00	
		Seguridade:	390.000,00	390.000,00	0,00	
02.070	Secretaria Municipal de Ação Social					
		Total:	390.913,00	390.913,00	0,00	1,29
		Fiscal:	390.913,00	390.913,00	0,00	
		Seguridade:	0,00	0,00	0,00	
02.080	Secretaria Municipal de Agricultura					
		Total:	473.735,00	473.735,00	0,00	1,56
		Fiscal:	339.313,00	339.313,00	0,00	
		Seguridade:	134.422,00	134.422,00	0,00	
02.090	Secretaria Municipal de Assuntos Indígenas					
		Total:	122.900,00	122.900,00	0,00	0,40
		Fiscal:	122.900,00	122.900,00	0,00	
		Seguridade:	0,00	0,00	0,00	
02.100	Secretaria Municipal de Meio-ambiente e Rec. Hid.					
		Total:	97.674,00	97.674,00	0,00	0,32
		Fiscal:	97.674,00	97.674,00	0,00	
		Seguridade:	0,00	0,00	0,00	
02.110	Secretaria Municipal de Turismo e Eventos					
		Total:	494.918,00	494.918,00	0,00	1,63
		Fiscal:	494.918,00	494.918,00	0,00	
		Seguridade:	0,00	0,00	0,00	
02.130	Secretaria Municipal de Juventude Esporte e Lazer					
		Total:	202.433,00	202.433,00	0,00	0,67
		Fiscal:	202.433,00	202.433,00	0,00	
		Seguridade:	0,00	0,00	0,00	



Prefeitura Municipal de Baía Da Traição

Secretaria de Finanças

Departamento de Contabilidade - Orçamento-Programa de 2020 - R\$ 1,00

Demonstrativo da Despesa por Órgão e Unidade Orçamentária

Código	Descrição	Esfera	Total	Direta	Indireta	%
02	Prefeitura Municipal de Baía da Traição					
02.140	Secretaria Municipal de Industria e Comércio					
		Total:	137.624,00	137.624,00	0,00	0,45
		Fiscal:	137.624,00	137.624,00	0,00	
		Seguridade:	0,00	0,00	0,00	
02.150	SECRETARIA DE COMUNICAÇÃO INSTITUCIONAL					
		Total:	70.000,00	70.000,00	0,00	0,23
		Fiscal:	70.000,00	70.000,00	0,00	
		Seguridade:	0,00	0,00	0,00	
02.160	SECRETARIA MUNICIPAL DE POLITICAS PÚBLICAS PARA AS MULHERES					
		Total:	70.000,00	70.000,00	0,00	0,23
		Fiscal:	70.000,00	70.000,00	0,00	
		Seguridade:	0,00	0,00	0,00	
03	SAAE - SERV AUT. DE AGUA/ESGOTO					
03.010	SAAE - SERV AUT. DE AGUA/ESGOTO					
		Total:	953.832,00	0,00	953.832,00	3,14
		Fiscal:	867.523,00	0,00	867.523,00	
		Seguridade:	86.309,00	0,00	86.309,00	
04	Fundo Municipal de Saúde - FMS					
04.010	Fundo Municipal de Saúde					
		Total:	6.411.944,89	6.411.944,89	0,00	21,13
		Fiscal:	117.497,00	117.497,00	0,00	
		Seguridade:	6.294.447,89	6.294.447,89	0,00	
07	FUNDO MUNICIPAL DE ASSISTÊNCIA SOCIAL					
07.010	Fundo Municipal de Assistência Social					
		Total:	1.192.850,00	1.192.850,00	0,00	3,93
		Fiscal:	186.032,00	186.032,00	0,00	
		Seguridade:	1.006.818,00	1.006.818,00	0,00	
99	Reserva de Contingência					
99.999	Reserva de Contingência					
		Total:	268.012,38	268.012,38	0,00	0,88
		Fiscal:	268.012,38	268.012,38	0,00	
		Seguridade:	0,00	0,00	0,00	
		1 - Fiscal:	22.056.424,12	21.188.901,12	867.523,00	
		2 - Seguridade:	8.286.204,89	8.199.895,89	86.309,00	
		3 - Total (1 + 2):	30.342.629,01	29.388.797,01	953.832,00	
		Intra-Orçamentária:	0,00	0,00	0,00	


Neuzomar de Sousa Silva
CONTADOR CRC-PB / 2667


EUCLIDES SERGIO COSTA DE
LIMA JUNIOR
PREFEITO



Prefeitura Municipal de Baía Da Traição

Secretaria de Finanças

Departamento de Contabilidade - Orçamento-Programa de 2020 - R\$ 1,00

Demonstrativo da Evolução das Receitas Previstas nos Últimos 03 Exercícios

Cód. Receita	Descrição da Receita	2017	2018	2019	2020
1.0.0.0.00.0.0.00	Receitas Correntes				
	Total:	77.439.675,41	23.128.300,00	24.513.665,00	29.797.710,41
	Direta:	75.152.728,41	22.478.000,00	23.830.850,00	28.843.878,41
	Indireta:	2.286.947,00	650.300,00	682.815,00	953.832,00
1.1.0.0.00.0.0.00	Impostos, Taxas e Contribuições de Melhoria				
	Total:	1.510.128,00	431.200,00	452.760,00	626.168,00
	Direta:	1.510.128,00	431.200,00	452.760,00	626.168,00
	Indireta:				
1.1.1.0.00.0.0.00	IMPOSTOS				
	Total:	1.428.409,00	416.000,00	436.800,00	575.609,00
	Direta:	1.428.409,00	416.000,00	436.800,00	575.609,00
	Indireta:				
1.1.1.2.00.0.0.00	IMPOSTO SOBRE O PATRIMONIO E A RENDA				
	Total:	581.175,00	283.500,00	297.675,00	
	Direta:	581.175,00	283.500,00	297.675,00	
	Indireta:				
1.1.1.2.02.0.0.00	Imposto sobre a Propriedade Predial e Territorial Urbana - IPTU				
	Total:	166.665,00	81.300,00	85.365,00	
	Direta:	166.665,00	81.300,00	85.365,00	
	Indireta:				
1.1.1.2.02.0.0.01	Imposto sobre a Propriedade Predial e Territorial Urbana - IPTU				
	Total:	166.665,00	81.300,00	85.365,00	
	Direta:	166.665,00	81.300,00	85.365,00	
	Indireta:				
1.1.1.2.04.0.0.00	Imposto sobre a Renda e Proventos de Qualquer Natureza				
	Total:	348.500,00	170.000,00	178.500,00	
	Direta:	348.500,00	170.000,00	178.500,00	
	Indireta:				
1.1.1.2.04.3.1.01	Imposto de Renda Retido nas Fontes sobre os Rendimentos do Trabalho - IRRF				
	Total:	348.500,00	170.000,00	178.500,00	
	Direta:	348.500,00	170.000,00	178.500,00	
	Indireta:				
1.1.1.2.08.0.0.00	Imposto s/Transmissão Inter Vivos de B.Imóveis e Direitos Reais s/Imóveis-ITBI				
	Total:	66.010,00	32.200,00	33.810,00	
	Direta:	66.010,00	32.200,00	33.810,00	
	Indireta:				
1.1.1.2.08.0.0.01	Imposto sobre Transmissão Inter Vivos de Bens Imóveis e de Direitos Reais sobre Imóveis - ITBI				
	Total:	66.010,00	32.200,00	33.810,00	
	Direta:	66.010,00	32.200,00	33.810,00	
	Indireta:				
1.1.1.3.00.0.0.00	Impostos sobre a Renda e Proventos de Qualquer Natureza				
	Total:	508.947,00	132.500,00	139.125,00	237.322,00
	Direta:	508.947,00	132.500,00	139.125,00	237.322,00
	Indireta:				
1.1.1.3.03.0.0.00	Imposto sobre a Renda - Retido na Fonte				
	Total:	237.322,00			237.322,00
	Direta:	237.322,00			237.322,00
	Indireta:				



Prefeitura Municipal de Baía Da Traição

Secretaria de Finanças

Departamento de Contabilidade - Orçamento-Programa de 2020 - R\$ 1,00

Demonstrativo da Evolução das Receitas Previstas nos Últimos 03 Exercícios

Cód. Receita	Descrição da Receita	2017	2018	2019	2020
1.1.1.3.03.1.1.01	Imposto de Renda Retido nas Fontes sobre os Rendimentos do Trabalho - IRRF				
	Total:	237.322,00			237.322,00
	Direta:	237.322,00			237.322,00
	Indireta:				
1.1.1.3.05.0.0.00	Imposto Sobre Serviços de Qualquer Natureza - ISS				
	Total:	271.625,00	132.500,00	139.125,00	
	Direta:	271.625,00	132.500,00	139.125,00	
	Indireta:				
1.1.1.3.05.0.0.01	Imposto sobre Serviços de Qualquer Natureza				
	Total:	271.625,00	132.500,00	139.125,00	
	Direta:	271.625,00	132.500,00	139.125,00	
	Indireta:				
1.1.1.8.00.0.0.00	Impostos Específicos de Estados, DF e Municípios				
	Total:	338.287,00			338.287,00
	Direta:	338.287,00			338.287,00
	Indireta:				
1.1.1.8.01.0.0.00	Impostos sobre o Patrimônio para Estados/DF/Municípios				
	Total:	216.549,00			216.549,00
	Direta:	216.549,00			216.549,00
	Indireta:				
1.1.1.8.01.1.1.01	Imposto sobre a Propriedade Predial e Territorial Urbana - IPTU				
	Total:	112.908,00			112.908,00
	Direta:	112.908,00			112.908,00
	Indireta:				
1.1.1.8.01.4.1.01	Imposto sobre Transmissão <input type="checkbox"/> Inter Vivos <input type="checkbox"/> de Bens Imóveis e de Direitos Reais sobre Imóveis - ITBI				
	Total:	103.641,00			103.641,00
	Direta:	103.641,00			103.641,00
	Indireta:				
1.1.1.8.02.0.0.00	Impostos sobre a Produção, Circulação de Mercadorias e Serviços				
	Total:	121.738,00			121.738,00
	Direta:	121.738,00			121.738,00
	Indireta:				
1.1.1.8.02.3.1.01	Imposto sobre Serviços de Qualquer Natureza				
	Total:	121.738,00			121.738,00
	Direta:	121.738,00			121.738,00
	Indireta:				
1.1.2.0.00.0.0.00	Taxas				
	Total:	77.402,00	13.900,00	14.595,00	48.907,00
	Direta:	77.402,00	13.900,00	14.595,00	48.907,00
	Indireta:				
1.1.2.1.00.0.0.00	Taxas Pelo Exercício do Poder de Polícia				
	Total:	42.758,00	12.100,00	12.705,00	17.953,00
	Direta:	42.758,00	12.100,00	12.705,00	17.953,00
	Indireta:				
1.1.2.1.01.0.0.00	Taxas de Inspeção, Controle e Fiscalização				
	Total:	17.953,00			17.953,00
	Direta:	17.953,00			17.953,00
	Indireta:				



Prefeitura Municipal de Baía Da Traição

Secretaria de Finanças

Departamento de Contabilidade - Orçamento-Programa de 2020 - R\$ 1,00

Demonstrativo da Evolução das Receitas Previstas nos Últimos 03 Exercícios

Cód. Receita	Descrição da Receita	2017	2018	2019	2020
1.1.2.1.01.1.1.00	Taxas de Inspeção, Controle e Fiscalização <input type="checkbox"/> Principal				
	Total:	17.953,00			17.953,00
	Direta:	17.953,00			17.953,00
	Indireta:				
1.1.2.1.99.0.0.00	Outras Taxas pelo Exercício de Poder de Polícia				
	Total:	24.805,00	12.100,00	12.705,00	
	Direta:	24.805,00	12.100,00	12.705,00	
	Indireta:				
1.1.2.1.99.0.0.01	Outras Taxas pelo Exercício do Poder de Polícia				
	Total:	24.805,00	12.100,00	12.705,00	
	Direta:	24.805,00	12.100,00	12.705,00	
	Indireta:				
1.1.2.2.00.0.0.00	Taxas Pela Prestação de Serviços				
	Total:	34.644,00	1.800,00	1.890,00	30.954,00
	Direta:	34.644,00	1.800,00	1.890,00	30.954,00
	Indireta:				
1.1.2.2.01.0.0.00	Taxas pela Prestação de Serviços				
	Total:	30.954,00			30.954,00
	Direta:	30.954,00			30.954,00
	Indireta:				
1.1.2.2.01.1.1.00	Taxas pela Prestação de Serviços <input type="checkbox"/> Principal				
	Total:	30.954,00			30.954,00
	Direta:	30.954,00			30.954,00
	Indireta:				
1.1.2.2.99.0.0.00	Outras Taxas Pela Prestação de Serviços				
	Total:	3.690,00	1.800,00	1.890,00	
	Direta:	3.690,00	1.800,00	1.890,00	
	Indireta:				
1.1.2.2.99.0.0.01	Outras Taxas pela Prestação de Serviços				
	Total:	3.690,00	1.800,00	1.890,00	
	Direta:	3.690,00	1.800,00	1.890,00	
	Indireta:				
1.1.3.0.00.0.0.00	Contribuição de Melhoria				
	Total:	4.317,00	1.300,00	1.365,00	1.652,00
	Direta:	4.317,00	1.300,00	1.365,00	1.652,00
	Indireta:				
1.1.3.0.99.0.0.00	Outras Contribuições de Melhoria				
	Total:	2.665,00	1.300,00	1.365,00	
	Direta:	2.665,00	1.300,00	1.365,00	
	Indireta:				
1.1.3.0.99.0.0.01	Outras Contribuições de Melhoria				
	Total:	2.665,00	1.300,00	1.365,00	
	Direta:	2.665,00	1.300,00	1.365,00	
	Indireta:				
1.1.3.8.00.0.0.00	Contribuição de Melhoria - Específica de Estados, DF e Municípios				
	Total:	1.652,00			1.652,00
	Direta:	1.652,00			1.652,00
	Indireta:				



Prefeitura Municipal de Baía Da Traição

Secretaria de Finanças

Departamento de Contabilidade - Orçamento-Programa de 2020 - R\$ 1,00

Demonstrativo da Evolução das Receitas Previstas nos Últimos 03 Exercícios

Cód. Receita	Descrição da Receita	2017	2018	2019	2020
1.1.3.8.99.0.0.00	Outras Contribuições de Melhoria				
	Total:	1.652,00			1.652,00
	Direta:	1.652,00			1.652,00
	Indireta:				
1.1.3.8.99.1.1.01	Outras Contribuições de Melhoria				
	Total:	1.652,00			1.652,00
	Direta:	1.652,00			1.652,00
	Indireta:				
1.2.0.0.00.0.0.00	Contribuições				
	Total:	264.000,00			264.000,00
	Direta:	264.000,00			264.000,00
	Indireta:				
1.2.4.0.00.0.0.00	Contribuição para o Custeio do Serviço de Iluminação Pública				
	Total:	264.000,00			264.000,00
	Direta:	264.000,00			264.000,00
	Indireta:				
1.2.4.0.00.1.1.00	Contribuição para o Custeio do Serviço de Iluminação Pública <input type="checkbox"/> Principal				
	Total:	264.000,00			264.000,00
	Direta:	264.000,00			264.000,00
	Indireta:				
1.3.0.0.00.0.0.00	RECEITA PATRIMONIAL				
	Total:	238.181,00	89.800,00	94.290,00	54.091,00
	Direta:	238.181,00	89.800,00	94.290,00	54.091,00
	Indireta:				
1.3.2.0.00.0.0.00	Valores Mobiliários				
	Total:	234.491,00	88.000,00	92.400,00	54.091,00
	Direta:	234.491,00	88.000,00	92.400,00	54.091,00
	Indireta:				
1.3.2.1.00.0.0.00	Juros e Correções Monetárias				
	Total:	54.091,00			54.091,00
	Direta:	54.091,00			54.091,00
	Indireta:				
1.3.2.1.00.1.1.01	Remuneração de Depósitos Bancários - DIVERSOS				
	Total:	12.720,00			12.720,00
	Direta:	12.720,00			12.720,00
	Indireta:				
1.3.2.1.00.1.1.02	Remuneração de Depósitos Bancários - REC. FUNDEB				
	Total:	18.715,00			18.715,00
	Direta:	18.715,00			18.715,00
	Indireta:				
1.3.2.1.00.1.1.03	Remuneração de Depósitos Bancários - FNS/MS/SAUDE				
	Total:	19.252,00			19.252,00
	Direta:	19.252,00			19.252,00
	Indireta:				
1.3.2.1.00.1.1.04	Remuneração de Depósitos Bancários - MEC/ FNDE				
	Total:	2.740,00			2.740,00
	Direta:	2.740,00			2.740,00
	Indireta:				



Prefeitura Municipal de Baía Da Traição

Secretaria de Finanças

Departamento de Contabilidade - Orçamento-Programa de 2020 - R\$ 1,00

Demonstrativo da Evolução das Receitas Previstas nos Últimos 03 Exercícios

Cód. Receita	Descrição da Receita	2017	2018	2019	2020
1.3.2.1.00.1.1.05	Remuneração de Depósitos Bancários - MDS/FNAS/SOCIAL				
	Total:	664,00			664,00
	Direta:	664,00			664,00
	Indireta:				
1.3.2.5.00.0.0.00	Remuneração de Depósitos Bancários				
	Total:	180.400,00	88.000,00	92.400,00	
	Direta:	180.400,00	88.000,00	92.400,00	
	Indireta:				
1.3.2.5.00.0.0.01	Remuneração de Depósitos Bancários - DIVERSOS				
	Total:	67.445,00	32.900,00	34.545,00	
	Direta:	67.445,00	32.900,00	34.545,00	
	Indireta:				
1.3.2.5.00.0.0.02	Remuneração de Depósitos Bancários - REC. FUNDEB				
	Total:	48.585,00	23.700,00	24.885,00	
	Direta:	48.585,00	23.700,00	24.885,00	
	Indireta:				
1.3.2.5.00.0.0.03	Remuneração de Depósitos Bancários - FNS/MS/SAUDE				
	Total:	7.585,00	3.700,00	3.885,00	
	Direta:	7.585,00	3.700,00	3.885,00	
	Indireta:				
1.3.2.5.00.0.0.04	Remuneração de Depósitos Bancários - MEC/ FNDE				
	Total:	45.715,00	22.300,00	23.415,00	
	Direta:	45.715,00	22.300,00	23.415,00	
	Indireta:				
1.3.2.5.00.0.0.05	Remuneração de Depósitos Bancários - MDS/FNAS/SOCIAL				
	Total:	11.070,00	5.400,00	5.670,00	
	Direta:	11.070,00	5.400,00	5.670,00	
	Indireta:				
1.3.9.0.00.0.0.00	Demais Receitas Patrimoniais				
	Total:	3.690,00	1.800,00	1.890,00	
	Direta:	3.690,00	1.800,00	1.890,00	
	Indireta:				
1.3.9.0.00.0.0.01	Outras Receitas Patrimoniais				
	Total:	3.690,00	1.800,00	1.890,00	
	Direta:	3.690,00	1.800,00	1.890,00	
	Indireta:				
1.6.0.0.00.0.0.00	RECEITA DE SERVIÇOS				
	Total:	2.286.947,00	650.300,00	682.815,00	953.832,00
	Direta:				
	Indireta:	2.286.947,00	650.300,00	682.815,00	953.832,00
1.6.0.0.26.0.0.00	Serviços de Fornecimento de Água				
	Total:	1.316.715,00	642.300,00	674.415,00	
	Direta:				
	Indireta:	1.316.715,00	642.300,00	674.415,00	
1.6.0.0.26.0.0.01	Serviços de Fornecimento de Água				
	Total:	1.316.715,00	642.300,00	674.415,00	
	Direta:				
	Indireta:	1.316.715,00	642.300,00	674.415,00	



Prefeitura Municipal de Baía Da Traição

Secretaria de Finanças

Departamento de Contabilidade - Orçamento-Programa de 2020 - R\$ 1,00

Demonstrativo da Evolução das Receitas Previstas nos Últimos 03 Exercícios

Cód. Receita	Descrição da Receita	2017	2018	2019	2020
1.6.0.0.99.0.0.00	Outros Serviços				
	Total:	16.400,00	8.000,00	8.400,00	
	Direta:				
	Indireta:	16.400,00	8.000,00	8.400,00	
1.6.0.0.99.0.0.01	Outros Serviços				
	Total:	16.400,00	8.000,00	8.400,00	
	Direta:				
	Indireta:	16.400,00	8.000,00	8.400,00	
1.6.1.0.00.0.0.00	Serviços Administrativos e Comerciais Gerais				
	Total:	785.584,00			785.584,00
	Direta:				
	Indireta:	785.584,00			785.584,00
1.6.1.0.01.0.0.00	Serviços Administrativos e Comerciais Gerais				
	Total:	785.584,00			785.584,00
	Direta:				
	Indireta:	785.584,00			785.584,00
1.6.1.0.01.1.1.00	Serviços Administrativos e Comerciais Gerais <input type="checkbox"/> Principal				
	Total:	785.584,00			785.584,00
	Direta:				
	Indireta:	785.584,00			785.584,00
1.6.9.0.00.0.0.00	Outros Serviços				
	Total:	168.248,00			168.248,00
	Direta:				
	Indireta:	168.248,00			168.248,00
1.6.9.0.99.0.0.00	Outros Serviços				
	Total:	168.248,00			168.248,00
	Direta:				
	Indireta:	168.248,00			168.248,00
1.6.9.0.99.1.1.01	Outros Serviços				
	Total:	168.248,00			168.248,00
	Direta:				
	Indireta:	168.248,00			168.248,00
1.7.0.0.00.0.0.00	TRANSFERENCIAS CORRENTES				
	Total:	73.083.363,41	21.937.400,00	23.263.220,00	27.882.743,41
	Direta:	73.083.363,41	21.937.400,00	23.263.220,00	27.882.743,41
	Indireta:				
1.7.1.0.00.0.0.00	Transferências da União e de suas Entidades				
	Total:	16.024.508,61			16.024.508,61
	Direta:	16.024.508,61			16.024.508,61
	Indireta:				
1.7.1.8.00.0.0.00	Transferências da União - Específicas de Estados, DF e Municípios				
	Total:	16.024.508,61			16.024.508,61
	Direta:	16.024.508,61			16.024.508,61
	Indireta:				
1.7.1.8.01.0.0.00	Participação na Receita da União				
	Total:	10.585.841,93			10.585.841,93
	Direta:	10.585.841,93			10.585.841,93
	Indireta:				



Prefeitura Municipal de Baía Da Traição

Secretaria de Finanças

Departamento de Contabilidade - Orçamento-Programa de 2020 - R\$ 1,00

Demonstrativo da Evolução das Receitas Previstas nos Últimos 03 Exercícios

Cód. Receita	Descrição da Receita	2017	2018	2019	2020
1.7.1.8.01.2.1.00	Cota-Parte do Fundo de Participação dos Municípios - Cota Mensal <input type="checkbox"/> Principal				
	Total:	9.340.870,00			9.340.870,00
	Direta:	9.340.870,00			9.340.870,00
	Indireta:				
1.7.1.8.01.3.1.00	Cota-Parte do Fundo de Participação do Municípios <input type="checkbox"/> 1% Cota entregue no mês de dezembro <input type="checkbox"/> Principal				
	Total:	630.310,80			630.310,80
	Direta:	630.310,80			630.310,80
	Indireta:				
1.7.1.8.01.4.1.00	Cota-Parte do Fundo de Participação dos Municípios - 1% Cota entregue no mês de julho <input type="checkbox"/> Principal				
	Total:	612.882,93			612.882,93
	Direta:	612.882,93			612.882,93
	Indireta:				
1.7.1.8.01.5.1.01	Cota-Parte do Imposto Sobre a Propriedade Territorial Rural				
	Total:	1.778,20			1.778,20
	Direta:	1.778,20			1.778,20
	Indireta:				
1.7.1.8.02.0.0.00	Transferência da Compensação Financeira pela Exploração de Recursos Naturais				
	Total:	128.079,00			128.079,00
	Direta:	128.079,00			128.079,00
	Indireta:				
1.7.1.8.02.6.1.01	Cota-Parte do Fundo Especial do Petróleo <input type="checkbox"/> FEP				
	Total:	128.079,00			128.079,00
	Direta:	128.079,00			128.079,00
	Indireta:				
1.7.1.8.03.0.0.00	Transferência de Recursos do Sistema Único de Saúde <input type="checkbox"/> SUS <input type="checkbox"/> Repasse Fundo a Fundo Bloco Custeio das Ações e Serviços				
	Total:	2.743.261,00			2.743.261,00
	Direta:	2.743.261,00			2.743.261,00
	Indireta:				
1.7.1.8.03.1.1.01	PISO DE ATENÇÃO BÁSICA FIXO (PAB FIXO)				
	Total:	558.532,00			558.532,00
	Direta:	558.532,00			558.532,00
	Indireta:				
1.7.1.8.03.1.1.02	SAÚDE DA FAMÍLIA - SF				
	Total:	574.266,00			574.266,00
	Direta:	574.266,00			574.266,00
	Indireta:				
1.7.1.8.03.1.1.03	AGENTES COMUNITÁRIOS DE SAÚDE - ACS				
	Total:	14.438,00			14.438,00
	Direta:	14.438,00			14.438,00
	Indireta:				
1.7.1.8.03.1.1.04	SAÚDE BUCAL - SB				
	Total:	99.000,00			99.000,00
	Direta:	99.000,00			99.000,00
	Indireta:				
1.7.1.8.03.1.1.05	PROGRAMA DE ASSISTÊNCIA FARMACÊUTICA BÁSICA - FARMÁCIA BÁSICA				
	Total:	63.655,00			63.655,00
	Direta:	63.655,00			63.655,00
	Indireta:				



Prefeitura Municipal de Baía Da Traição

Secretaria de Finanças

Departamento de Contabilidade - Orçamento-Programa de 2020 - R\$ 1,00

Demonstrativo da Evolução das Receitas Previstas nos Últimos 03 Exercícios

Cód. Receita	Descrição da Receita	2017	2018	2019	2020
1.7.1.8.03.1.1.06	PISO FIXO DE VIGILÂNCIA E PROMOÇÃO DA SAÚDE - PFPVS				
	Total:	39.284,00			39.284,00
	Direta:	39.284,00			39.284,00
	Indireta:				
1.7.1.8.03.1.1.07	OUTROS PROGRAMAS FINANC POR TRANSFERENCIAS FUNDO A FUNDO DO SUS				
	Total:	1.384.186,00			1.384.186,00
	Direta:	1.384.186,00			1.384.186,00
	Indireta:				
1.7.1.8.03.1.1.08	Incentivo Vigilância Sanitária				
	Total:	9.900,00			9.900,00
	Direta:	9.900,00			9.900,00
	Indireta:				
1.7.1.8.04.0.0.00	Transferências de Recursos do Sistema Único de Saúde □SUS - Bloco Investimentos na Rede de Serviços Públicos de Saúde				
	Total:	596.369,00			596.369,00
	Direta:	596.369,00			596.369,00
	Indireta:				
1.7.1.8.04.1.1.02	PROGRAMAS FNAS - PAIF				
	Total:	96.304,00			96.304,00
	Direta:	96.304,00			96.304,00
	Indireta:				
1.7.1.8.04.1.1.03	INDICE E GESTAO DESCENTRALIZADA DO BOLSA FAMILIA - FNAS/IGDBF				
	Total:	48.787,00			48.787,00
	Direta:	48.787,00			48.787,00
	Indireta:				
1.7.1.8.04.1.1.04	PROGRAMA DE ATENDIMENTO AO JOVEM - PEROJOVEM				
	Total:	75.214,00			75.214,00
	Direta:	75.214,00			75.214,00
	Indireta:				
1.7.1.8.04.1.1.05	PROGRAMA DE ERRADICACAO DO TRABALHO INFANTIL - PETI				
	Total:	95.923,00			95.923,00
	Direta:	95.923,00			95.923,00
	Indireta:				
1.7.1.8.04.1.1.06	OUTROS PROGRAMAS DO FNAS - FUNDO A FUNDO				
	Total:	280.141,00			280.141,00
	Direta:	280.141,00			280.141,00
	Indireta:				
1.7.1.8.05.0.0.00	Transferências de Recursos do Fundo Nacional do Desenvolvimento da Educação □FNDE				
	Total:	1.597.839,00			1.597.839,00
	Direta:	1.597.839,00			1.597.839,00
	Indireta:				
1.7.1.8.05.2.1.01	PROGRAMA DINHEIRO DIRETO NA ESCOLA - PDDE				
	Total:	2.560,00			2.560,00
	Direta:	2.560,00			2.560,00
	Indireta:				
1.7.1.8.05.3.1.01	PROGRAMA NACIONAL DE ALIMENTAÇÃO ESCOLAR - PNAE				
	Total:	322.998,00			322.998,00
	Direta:	322.998,00			322.998,00
	Indireta:				



Prefeitura Municipal de Baía Da Traição

Secretaria de Finanças

Departamento de Contabilidade - Orçamento-Programa de 2020 - R\$ 1,00

Demonstrativo da Evolução das Receitas Previstas nos Últimos 03 Exercícios

Cód. Receita	Descrição da Receita	2017	2018	2019	2020
1.7.1.8.05.4.1.01	PROGRAMA NACIONAL DE APOIO AO TRANSPORTE ESCOLAR - PNATE				
	Total:	314.080,00			314.080,00
	Direta:	314.080,00			314.080,00
	Indireta:				
1.7.1.8.05.9.1.00	Outras Transferências Diretas do Fundo Nacional do Desenvolvimento da Educação <input type="checkbox"/> FNDE <input type="checkbox"/> Principal				
	Total:	354.860,00			354.860,00
	Direta:	354.860,00			354.860,00
	Indireta:				
1.7.1.8.05.9.1.02	Outras Transferências Diretas do Fundo Nacional do Desenvolvimento da Educação <input type="checkbox"/> FNDE				
	Total:	603.341,00			603.341,00
	Direta:	603.341,00			603.341,00
	Indireta:				
1.7.1.8.06.0.0.00	Transferência Financeira do ICMS <input type="checkbox"/> Desoneração <input type="checkbox"/> L.C. Nº 87/96				
	Total:	2.135,68			2.135,68
	Direta:	2.135,68			2.135,68
	Indireta:				
1.7.1.8.06.1.1.01	Transferência Financeira do ICMS <input type="checkbox"/> Desoneração <input type="checkbox"/> L.C. Nº 87/96				
	Total:	2.135,68			2.135,68
	Direta:	2.135,68			2.135,68
	Indireta:				
1.7.1.8.10.0.0.00	Transferências de Convênios da União e de Suas Entidades				
	Total:	282.048,00			282.048,00
	Direta:	282.048,00			282.048,00
	Indireta:				
1.7.1.8.10.2.1.00	Transferências de Convênios da União Destinadas a Programas de Educação <input type="checkbox"/> Principal				
	Total:	252.830,00			252.830,00
	Direta:	252.830,00			252.830,00
	Indireta:				
1.7.1.8.10.9.1.00	Outras Transferências de Convênios da União <input type="checkbox"/> Principal				
	Total:	29.218,00			29.218,00
	Direta:	29.218,00			29.218,00
	Indireta:				
1.7.1.8.12.0.0.00	Transferências de Recursos do Fundo Nacional de Assistência Social <input type="checkbox"/> FNAS				
	Total:	88.935,00			88.935,00
	Direta:	88.935,00			88.935,00
	Indireta:				
1.7.1.8.12.1.1.00	Transferências de Recursos do Fundo Nacional de Assistência Social <input type="checkbox"/> FNAS <input type="checkbox"/> Principal				
	Total:	88.935,00			88.935,00
	Direta:	88.935,00			88.935,00
	Indireta:				
1.7.2.0.00.0.0.00	Transferências dos Estados e do Distrito Federal e de suas Entidades				
	Total:	46.354.257,80	21.607.400,00	22.687.770,00	2.059.087,80
	Direta:	46.354.257,80	21.607.400,00	22.687.770,00	2.059.087,80
	Indireta:				
1.7.2.1.00.0.0.00	Transferências da União				
	Total:	24.822.425,00	12.108.500,00	12.713.925,00	
	Direta:	24.822.425,00	12.108.500,00	12.713.925,00	
	Indireta:				



Prefeitura Municipal de Baía Da Traição

Secretaria de Finanças

Departamento de Contabilidade - Orçamento-Programa de 2020 - R\$ 1,00

Demonstrativo da Evolução das Receitas Previstas nos Últimos 03 Exercícios

Cód. Receita	Descrição da Receita	2017	2018	2019	2020
1.7.2.1.01.0.0.00	Participação na Receita da União				
	Total:	18.678.370,00	9.111.400,00	9.566.970,00	
	Direta:	18.678.370,00	9.111.400,00	9.566.970,00	
	Indireta:				
1.7.2.1.01.0.2.00	Cota-Parte do Fundo de Participação dos Municípios - FPM				
	Total:	18.675.500,00	9.110.000,00	9.565.500,00	
	Direta:	18.675.500,00	9.110.000,00	9.565.500,00	
	Indireta:				
1.7.2.1.01.0.5.01	Cota-Parte do Imposto Sobre a Propriedade Territorial Rural				
	Total:	2.870,00	1.400,00	1.470,00	
	Direta:	2.870,00	1.400,00	1.470,00	
	Indireta:				
1.7.2.1.22.0.0.00	Transferência da Compensação Financeira pela Exploração de Recursos Naturais				
	Total:	300.325,00	146.500,00	153.825,00	
	Direta:	300.325,00	146.500,00	153.825,00	
	Indireta:				
1.7.2.1.22.7.0.01	Cota-Parte do Fundo Especial do Petróleo □FEP				
	Total:	300.325,00	146.500,00	153.825,00	
	Direta:	300.325,00	146.500,00	153.825,00	
	Indireta:				
1.7.2.1.33.0.0.00	Transferências de Recursos do Sistema Único de Saúde - SUS				
	Total:	3.002.020,00	1.464.400,00	1.537.620,00	
	Direta:	3.002.020,00	1.464.400,00	1.537.620,00	
	Indireta:				
1.7.2.1.33.0.0.01	PISO DE ATENÇÃO BÁSICA FIXO (PAB FIXO)				
	Total:	545.300,00	266.000,00	279.300,00	
	Direta:	545.300,00	266.000,00	279.300,00	
	Indireta:				
1.7.2.1.33.0.0.02	SAÚDE DA FAMÍLIA - SF				
	Total:	926.600,00	452.000,00	474.600,00	
	Direta:	926.600,00	452.000,00	474.600,00	
	Indireta:				
1.7.2.1.33.0.0.03	AGENTES COMUNITÁRIOS DE SAÚDE - ACS				
	Total:	567.850,00	277.000,00	290.850,00	
	Direta:	567.850,00	277.000,00	290.850,00	
	Indireta:				
1.7.2.1.33.0.0.04	SAÚDE BUCAL - SB				
	Total:	405.900,00	198.000,00	207.900,00	
	Direta:	405.900,00	198.000,00	207.900,00	
	Indireta:				
1.7.2.1.33.0.0.05	PROGRAMA DE ASSISTÊNCIA FARMACÊUTICA BÁSICA - FARMÁCIA BÁSICA				
	Total:	102.910,00	50.200,00	52.710,00	
	Direta:	102.910,00	50.200,00	52.710,00	
	Indireta:				
1.7.2.1.33.0.0.06	PISO FIXO DE VIGILÂNCIA E PROMOÇÃO DA SAÚDE - PFVPS				
	Total:	175.480,00	85.600,00	89.880,00	
	Direta:	175.480,00	85.600,00	89.880,00	
	Indireta:				



Prefeitura Municipal de Baía Da Traição

Secretaria de Finanças

Departamento de Contabilidade - Orçamento-Programa de 2020 - R\$ 1,00

Demonstrativo da Evolução das Receitas Previstas nos Últimos 03 Exercícios

Cód. Receita	Descrição da Receita	2017	2018	2019	2020
1.7.2.1.33.0.0.99	OUTROS PROGRAMAS FINANC POR TRANSFERENCIAS FUNDO A FUNDO DO SUS				
	Total:	277.980,00	135.600,00	142.380,00	
	Direta:	277.980,00	135.600,00	142.380,00	
	Indireta:				
1.7.2.1.34.0.0.00	Transferências de Recursos do Fundo Nacional de Assistência Social - FNAS				
	Total:	816.105,00	398.100,00	418.005,00	
	Direta:	816.105,00	398.100,00	418.005,00	
	Indireta:				
1.7.2.1.34.0.0.01	PROGRAMAS FNAS PBVII - PISO BASICO VARIAVEL				
	Total:	143.500,00	70.000,00	73.500,00	
	Direta:	143.500,00	70.000,00	73.500,00	
	Indireta:				
1.7.2.1.34.0.0.02	PROGRAMAS FNAS - PAIF				
	Total:	155.390,00	75.800,00	79.590,00	
	Direta:	155.390,00	75.800,00	79.590,00	
	Indireta:				
1.7.2.1.34.0.0.04	INDICE E GESTAO DESCENTRALIZADA DO BOLSA FAMILIA - FNAS/IGDBF				
	Total:	77.285,00	37.700,00	39.585,00	
	Direta:	77.285,00	37.700,00	39.585,00	
	Indireta:				
1.7.2.1.34.0.0.05	PROGRAMA DE ATENDIMENTO AO JOVEM - PEROJOVEM				
	Total:	121.360,00	59.200,00	62.160,00	
	Direta:	121.360,00	59.200,00	62.160,00	
	Indireta:				
1.7.2.1.34.0.0.06	PROGRAMA DE ERRADICACAO DO TRABALHO INFANTIL - PETI				
	Total:	154.775,00	75.500,00	79.275,00	
	Direta:	154.775,00	75.500,00	79.275,00	
	Indireta:				
1.7.2.1.34.0.0.09	OUTROS PROGRAMAS DO FNAS - FUNDO A FUNDO				
	Total:	163.795,00	79.900,00	83.895,00	
	Direta:	163.795,00	79.900,00	83.895,00	
	Indireta:				
1.7.2.1.35.0.0.00	Transferências de Recursos do Fundo Nacional do Desenvolvimento da Educação-FNDE				
	Total:	2.009.000,00	980.000,00	1.029.000,00	
	Direta:	2.009.000,00	980.000,00	1.029.000,00	
	Indireta:				
1.7.2.1.35.0.1.01	Transferências do Salário-Educação				
	Total:	442.800,00	216.000,00	226.800,00	
	Direta:	442.800,00	216.000,00	226.800,00	
	Indireta:				
1.7.2.1.35.0.2.01	PROGRAMA DINHEIRO DIRETO NA ESCOLA - PDDE				
	Total:	12.300,00	6.000,00	6.300,00	
	Direta:	12.300,00	6.000,00	6.300,00	
	Indireta:				
1.7.2.1.35.0.3.01	PROGRAMA NACIONAL DE ALIMENTAÇÃO ESCOLAR - PNAE				
	Total:	487.900,00	238.000,00	249.900,00	
	Direta:	487.900,00	238.000,00	249.900,00	
	Indireta:				



Prefeitura Municipal de Baía Da Traição

Secretaria de Finanças

Departamento de Contabilidade - Orçamento-Programa de 2020 - R\$ 1,00

Demonstrativo da Evolução das Receitas Previstas nos Últimos 03 Exercícios

Cód. Receita	Descrição da Receita	2017	2018	2019	2020
1.7.2.1.35.0.4.04	PROGRAMA NACIONAL DE APOIO AO TRANSPORTE ESCOLAR - PNATE				
	Total:	377.200,00	184.000,00	193.200,00	
	Direta:	377.200,00	184.000,00	193.200,00	
	Indireta:				
1.7.2.1.35.9.9.01	Outras Transferências Diretas do Fundo Nacional do Desenvolvimento da Educação □FNDE				
	Total:	688.800,00	336.000,00	352.800,00	
	Direta:	688.800,00	336.000,00	352.800,00	
	Indireta:				
1.7.2.1.36.0.0.00	Transferência Financeira do ICMS □Desoneração □L.C. Nº 87/96				
	Total:	6.150,00	3.000,00	3.150,00	
	Direta:	6.150,00	3.000,00	3.150,00	
	Indireta:				
1.7.2.1.36.0.0.01	Transferência Financeira do ICMS □Desoneração □L.C. Nº 87/96				
	Total:	6.150,00	3.000,00	3.150,00	
	Direta:	6.150,00	3.000,00	3.150,00	
	Indireta:				
1.7.2.1.99.0.0.00	Outras Transferências da União				
	Total:	10.455,00	5.100,00	5.355,00	
	Direta:	10.455,00	5.100,00	5.355,00	
	Indireta:				
1.7.2.1.99.0.0.01	Outras Transferências da União				
	Total:	10.455,00	5.100,00	5.355,00	
	Direta:	10.455,00	5.100,00	5.355,00	
	Indireta:				
1.7.2.2.00.0.0.00	Transferências dos Estados				
	Total:	3.834.720,00	1.860.400,00	1.953.420,00	20.900,00
	Direta:	3.834.720,00	1.860.400,00	1.953.420,00	20.900,00
	Indireta:				
1.7.2.2.01.0.0.00	Participação na Receita dos Estados				
	Total:	3.633.000,00	1.762.000,00	1.850.100,00	20.900,00
	Direta:	3.633.000,00	1.762.000,00	1.850.100,00	20.900,00
	Indireta:				
1.7.2.2.01.0.1.01	Cota-Parte do ICMS				
	Total:	3.423.500,00	1.670.000,00	1.753.500,00	
	Direta:	3.423.500,00	1.670.000,00	1.753.500,00	
	Indireta:				
1.7.2.2.01.0.2.01	Cota-Parte do IPVA				
	Total:	139.195,00	67.900,00	71.295,00	
	Direta:	139.195,00	67.900,00	71.295,00	
	Indireta:				
1.7.2.2.01.0.4.01	Cota-Parte do IPI sobre Exportação				
	Total:	4.510,00	2.200,00	2.310,00	
	Direta:	4.510,00	2.200,00	2.310,00	
	Indireta:				
1.7.2.2.01.1.3.01	Cota-Parte da Contribuição de Intervenção no Domínio Econômico				
	Total:	44.895,00	21.900,00	22.995,00	
	Direta:	44.895,00	21.900,00	22.995,00	
	Indireta:				



Prefeitura Municipal de Baía Da Traição

Secretaria de Finanças

Departamento de Contabilidade - Orçamento-Programa de 2020 - R\$ 1,00

Demonstrativo da Evolução das Receitas Previstas nos Últimos 03 Exercícios

Cód. Receita	Descrição da Receita	2017	2018	2019	2020
1.7.2.2.01.9.9.00	Outras Participações na Receita dos Estados				
	Total:	20.900,00			20.900,00
	Direta:	20.900,00			20.900,00
	Indireta:				
1.7.2.2.33.0.0.00	Transferência de Recursos do Estado para Programas de Saúde <input type="checkbox"/> Repasse Fundo a Fundo				
	Total:	37.720,00	18.400,00	19.320,00	
	Direta:	37.720,00	18.400,00	19.320,00	
	Indireta:				
1.7.2.2.33.0.0.01	TRANSFERENCIAS DE RECURSOS DO ESTADO PARA PROGRAMAS DE SAUDE				
	Total:	37.720,00	18.400,00	19.320,00	
	Direta:	37.720,00	18.400,00	19.320,00	
	Indireta:				
1.7.2.2.99.0.0.00	Outras Trasnferencias dos Estados				
	Total:	164.000,00	80.000,00	84.000,00	
	Direta:	164.000,00	80.000,00	84.000,00	
	Indireta:				
1.7.2.2.99.0.0.01	Outras Transferências dos Estados				
	Total:	164.000,00	80.000,00	84.000,00	
	Direta:	164.000,00	80.000,00	84.000,00	
	Indireta:				
1.7.2.4.00.0.0.00	Cota Parte do FUNDEB				
	Total:	15.658.925,00	7.638.500,00	8.020.425,00	
	Direta:	15.658.925,00	7.638.500,00	8.020.425,00	
	Indireta:				
1.7.2.4.01.0.0.00	Transferências de Recursos do FUNDEB				
	Total:	14.234.175,00	6.943.500,00	7.290.675,00	
	Direta:	14.234.175,00	6.943.500,00	7.290.675,00	
	Indireta:				
1.7.2.4.01.0.0.01	TRANSFERENCIAS DE RECURSOS DO FUNDO DE MANUTENÇÃO E DESENVOLVIMENTO DA EDUCAÇÃO BASIVCA -				
	Total:	14.234.175,00	6.943.500,00	7.290.675,00	
	Direta:	14.234.175,00	6.943.500,00	7.290.675,00	
	Indireta:				
1.7.2.4.02.0.0.01	Transferências de Recursos da Complementação da União ao Fundo de Manutenção e Desenvolvimento da Educação Basica				
	Total:	1.424.750,00	695.000,00	729.750,00	
	Direta:	1.424.750,00	695.000,00	729.750,00	
	Indireta:				
1.7.2.8.00.0.0.00	Transferências dos Estados - Específicas de Estados, DF e Municípios				
	Total:	2.038.187,80			2.038.187,80
	Direta:	2.038.187,80			2.038.187,80
	Indireta:				
1.7.2.8.01.0.0.00	Participação na Receita dos Estados				
	Total:	1.943.032,80			1.943.032,80
	Direta:	1.943.032,80			1.943.032,80
	Indireta:				
1.7.2.8.01.1.1.01	Cota-Parte do ICMS				
	Total:	1.803.627,40			1.803.627,40
	Direta:	1.803.627,40			1.803.627,40
	Indireta:				



Prefeitura Municipal de Baía Da Traição

Secretaria de Finanças

Departamento de Contabilidade - Orçamento-Programa de 2020 - R\$ 1,00

Demonstrativo da Evolução das Receitas Previstas nos Últimos 03 Exercícios

Cód. Receita	Descrição da Receita	2017	2018	2019	2020
1.7.2.8.01.2.1.01	Cota-Parte do IPVA				
	Total:	123.148,40			123.148,40
	Direta:	123.148,40			123.148,40
	Indireta:				
1.7.2.8.01.3.1.01	Cota-Parte do IPI sobre Exportação				
	Total:	2.795,00			2.795,00
	Direta:	2.795,00			2.795,00
	Indireta:				
1.7.2.8.01.4.1.01	Cota-Parte da Contribuição de Intervenção no Domínio Econômico				
	Total:	13.462,00			13.462,00
	Direta:	13.462,00			13.462,00
	Indireta:				
1.7.2.8.10.0.0.00	Transferência de Convênios dos Estados e do Distrito Federal e de Suas Entidades				
	Total:	95.155,00			95.155,00
	Direta:	95.155,00			95.155,00
	Indireta:				
1.7.2.8.10.2.1.00	Transferências de Convênio dos Estados Destinadas a Programas de Educação <input type="checkbox"/> Principal				
	Total:	95.155,00			95.155,00
	Direta:	95.155,00			95.155,00
	Indireta:				
1.7.5.0.00.0.0.00	Transferências de Outras Instituições Públicas				
	Total:	9.799.147,00			9.799.147,00
	Direta:	9.799.147,00			9.799.147,00
	Indireta:				
1.7.5.8.00.0.0.00	Transferências de Outras Instituições Públicas - Específicas de Estados, DF e Municípios				
	Total:	9.799.147,00			9.799.147,00
	Direta:	9.799.147,00			9.799.147,00
	Indireta:				
1.7.5.8.01.0.0.00	Transferências de Recursos do Fundo de Manutenção e Desenvolvimento da Educação Básica e de Valorização dos Profissionais da				
	Total:	9.799.147,00			9.799.147,00
	Direta:	9.799.147,00			9.799.147,00
	Indireta:				
1.7.5.8.01.1.1.01	TRANSFERENCIAS DE RECURSOS DO FUNDO DE MANUTENÇÃO E DESENVOLVIMENTO DA EDUCAÇÃO BASIVCA -				
	Total:	8.908.232,00			8.908.232,00
	Direta:	8.908.232,00			8.908.232,00
	Indireta:				
1.7.5.8.01.2.1.01	Transferências de Recursos da Complementação da União ao Fundo de Manutenção e Desenvolvimento da Educação Basica				
	Total:	890.915,00			890.915,00
	Direta:	890.915,00			890.915,00
	Indireta:				
1.7.6.0.00.0.0.00	Transferências do Exterior				
	Total:	905.450,00	330.000,00	575.450,00	
	Direta:	905.450,00	330.000,00	575.450,00	
	Indireta:				
1.7.6.1.00.0.0.00	Transferências de Convênios da União e de Suas Entidades				
	Total:	782.950,00	280.000,00	502.950,00	
	Direta:	782.950,00	280.000,00	502.950,00	
	Indireta:				



Prefeitura Municipal de Baía Da Traição

Secretaria de Finanças

Departamento de Contabilidade - Orçamento-Programa de 2020 - R\$ 1,00

Demonstrativo da Evolução das Receitas Previstas nos Últimos 03 Exercícios

Cód. Receita	Descrição da Receita	2017	2018	2019	2020
1.7.6.1.00.0.0.01	Outras Transferências de Convênios da União				
	Total:	574.000,00	280.000,00	294.000,00	
	Direta:	574.000,00	280.000,00	294.000,00	
	Indireta:				
1.7.6.1.02.0.0.00	Transferências de Convênios da União Destinadas a Programas de Educação				
	Total:	208.950,00		208.950,00	
	Direta:	208.950,00		208.950,00	
	Indireta:				
1.7.6.2.00.0.0.00	Transferência de Convênios dos Estados e do Distrito Federal e de Suas Entidades				
	Total:	102.500,00	50.000,00	52.500,00	
	Direta:	102.500,00	50.000,00	52.500,00	
	Indireta:				
1.7.6.2.02.0.0.00	Transferências de Convênio dos Estados Destinadas a Programas de Educação				
	Total:	20.000,00		20.000,00	
	Direta:	20.000,00		20.000,00	
	Indireta:				
1.9.0.0.00.0.0.00	OUTRAS RECEITAS CORRENTES				
	Total:	57.056,00	19.600,00	20.580,00	16.876,00
	Direta:	57.056,00	19.600,00	20.580,00	16.876,00
	Indireta:				
1.9.2.0.00.0.0.00	Indenizações, Restituições e Ressarcimentos				
	Total:	53.776,00	18.000,00	18.900,00	16.876,00
	Direta:	53.776,00	18.000,00	18.900,00	16.876,00
	Indireta:				
1.9.2.1.00.0.0.00	Indenizações				
	Total:	43.499,00	13.100,00	13.755,00	16.644,00
	Direta:	43.499,00	13.100,00	13.755,00	16.644,00
	Indireta:				
1.9.2.1.00.0.0.01	Outras Indenizações				
	Total:	26.855,00	13.100,00	13.755,00	
	Direta:	26.855,00	13.100,00	13.755,00	
	Indireta:				
1.9.2.1.99.0.0.00	Outras Indenizações				
	Total:	16.644,00			16.644,00
	Direta:	16.644,00			16.644,00
	Indireta:				
1.9.2.1.99.1.1.00	Outras Indenizações <input type="checkbox"/> Principal				
	Total:	16.644,00			16.644,00
	Direta:	16.644,00			16.644,00
	Indireta:				
1.9.2.2.00.0.0.00	Restituições				
	Total:	10.277,00	4.900,00	5.145,00	232,00
	Direta:	10.277,00	4.900,00	5.145,00	232,00
	Indireta:				
1.9.2.2.00.0.0.01	Outras Restituições				
	Total:	10.045,00	4.900,00	5.145,00	
	Direta:	10.045,00	4.900,00	5.145,00	
	Indireta:				



Prefeitura Municipal de Baía Da Traição

Secretaria de Finanças

Departamento de Contabilidade - Orçamento-Programa de 2020 - R\$ 1,00

Demonstrativo da Evolução das Receitas Previstas nos Últimos 03 Exercícios

Cód. Receita	Descrição da Receita	2017	2018	2019	2020
1.9.2.2.99.0.0.00	Outras Restituições				
	Total:	232,00			232,00
	Direta:	232,00			232,00
	Indireta:				
1.9.2.2.99.1.1.00	Outras Restituições □Principal				
	Total:	232,00			232,00
	Direta:	232,00			232,00
	Indireta:				
1.9.9.0.00.0.0.00	Demais Receitas Correntes				
	Total:	3.280,00	1.600,00	1.680,00	
	Direta:	3.280,00	1.600,00	1.680,00	
	Indireta:				
1.9.9.0.01.0.0.00	Rendas Eventuais				
	Total:	1.680,00	1.680,00		
	Direta:	1.680,00	1.680,00		
	Indireta:				
1.9.9.0.99.0.0.00	Outras Receitas				
	Total:	1.600,00	1.600,00		
	Direta:	1.600,00	1.600,00		
	Indireta:				
1.9.9.0.99.0.0.01	Outras Receitas - Primárias				
	Total:	1.600,00	1.600,00		
	Direta:	1.600,00	1.600,00		
	Indireta:				
2.0.0.0.00.0.0.00	Receitas de Capital				
	Total:	6.337.342,00	1.641.000,00	1.901.000,00	2.795.342,00
	Direta:	6.337.342,00	1.641.000,00	1.901.000,00	2.795.342,00
	Indireta:				
2.2.0.0.00.0.0.00	Alienação de Bens				
	Total:	21.000,00	21.000,00		
	Direta:	21.000,00	21.000,00		
	Indireta:				
2.2.1.0.00.0.0.00	Alienação de Bens Móveis				
	Total:	21.000,00	21.000,00		
	Direta:	21.000,00	21.000,00		
	Indireta:				
2.2.1.0.00.0.0.01	Alienação de Bens Móveis				
	Total:	21.000,00	21.000,00		
	Direta:	21.000,00	21.000,00		
	Indireta:				
2.4.0.0.00.0.0.00	Transferências de Capital				
	Total:	6.316.342,00	1.620.000,00	1.901.000,00	2.795.342,00
	Direta:	6.316.342,00	1.620.000,00	1.901.000,00	2.795.342,00
	Indireta:				
2.4.1.0.00.0.0.00	Transferências da União e de suas Entidades				
	Total:	1.480.342,00			1.480.342,00
	Direta:	1.480.342,00			1.480.342,00
	Indireta:				



Prefeitura Municipal de Baía Da Traição

Secretaria de Finanças

Departamento de Contabilidade - Orçamento-Programa de 2020 - R\$ 1,00

Demonstrativo da Evolução das Receitas Previstas nos Últimos 03 Exercícios

Cód. Receita	Descrição da Receita	2017	2018	2019	2020
2.4.1.8.00.0.0.00	Transferências da União - Específicas de Estados, DF e Municípios				
	Total:	1.480.342,00			1.480.342,00
	Direta:	1.480.342,00			1.480.342,00
	Indireta:				
2.4.1.8.10.0.0.00	Transferência de Convênios da União e de suas Entidades				
	Total:	1.480.342,00			1.480.342,00
	Direta:	1.480.342,00			1.480.342,00
	Indireta:				
2.4.1.8.10.1.1.00	Transferências de Convênio da União para o Sistema Único de Saúde <input type="checkbox"/> SUS <input type="checkbox"/> Principal				
	Total:	100.000,00			100.000,00
	Direta:	100.000,00			100.000,00
	Indireta:				
2.4.1.8.10.9.1.01	Outras Transferências de Convênios da União				
	Total:	1.380.342,00			1.380.342,00
	Direta:	1.380.342,00			1.380.342,00
	Indireta:				
2.4.2.0.00.0.0.00	Transferências dos Estados e do Distrito Federal e de suas Entidades				
	Total:	1.315.000,00			1.315.000,00
	Direta:	1.315.000,00			1.315.000,00
	Indireta:				
2.4.2.1.01.0.0.00	Transferências de Recursos do Sistema Único de Saúde <input type="checkbox"/> SUS				
	Total:	1.315.000,00			1.315.000,00
	Direta:	1.315.000,00			1.315.000,00
	Indireta:				
2.4.7.0.00.0.0.00	Transferências de Pessoas Físicas				
	Total:	3.521.000,00	1.620.000,00	1.901.000,00	
	Direta:	3.521.000,00	1.620.000,00	1.901.000,00	
	Indireta:				
2.4.7.1.00.0.0.00	Transferências de Convênios da União e de suas Entidades				
	Total:	2.885.500,00	1.310.000,00	1.575.500,00	
	Direta:	2.885.500,00	1.310.000,00	1.575.500,00	
	Indireta:				
2.4.7.1.99.0.0.00	Outras Transferências Convênios União				
	Total:	2.885.500,00	1.310.000,00	1.575.500,00	
	Direta:	2.885.500,00	1.310.000,00	1.575.500,00	
	Indireta:				
2.4.7.1.99.0.0.01	Outras Transferências de Convênios da União				
	Total:	2.885.500,00	1.310.000,00	1.575.500,00	
	Direta:	2.885.500,00	1.310.000,00	1.575.500,00	
	Indireta:				
2.4.7.2.00.0.0.00	Transferências de Convênios dos Estados e do Distrito Federal e de suas Entidade				
	Total:	635.500,00	310.000,00	325.500,00	
	Direta:	635.500,00	310.000,00	325.500,00	
	Indireta:				
2.4.7.2.00.0.0.01	Outras Transferências de Convênio dos Estados e de Suas Entidades				
	Total:	635.500,00	310.000,00	325.500,00	
	Direta:	635.500,00	310.000,00	325.500,00	
	Indireta:				



Prefeitura Municipal de Baía Da Traição

Secretaria de Finanças

Departamento de Contabilidade - Orçamento-Programa de 2020 - R\$ 1,00

Demonstrativo da Evolução das Receitas Previstas nos Últimos 03 Exercícios

Cód. Receita	Descrição da Receita	2017	2018	2019	2020
9.0.0.0.00.0.0.00	Deduções da receita				
	Total:	6.739.923,40	2.190.000,00	2.299.500,00	2.250.423,40
	Direta:	6.739.923,40	2.190.000,00	2.299.500,00	2.250.423,40
	Indireta:				
9.7.0.0.00.0.0.00	Transferências Correntes				
	Total:	6.739.923,40	2.190.000,00	2.299.500,00	2.250.423,40
	Direta:	6.739.923,40	2.190.000,00	2.299.500,00	2.250.423,40
	Indireta:				
9.7.1.0.00.0.0.00	Transferências da União e de suas Entidades				
	Total:	1.868.600,40			1.868.600,40
	Direta:	1.868.600,40			1.868.600,40
	Indireta:				
9.7.1.8.00.0.0.00	Transferências da União - Específicas de Estados, DF e Municípios				
	Total:	1.868.600,40			1.868.600,40
	Direta:	1.868.600,40			1.868.600,40
	Indireta:				
9.7.1.8.01.0.0.00	Participação na Receita da União				
	Total:	1.868.173,40			1.868.173,40
	Direta:	1.868.173,40			1.868.173,40
	Indireta:				
9.7.1.8.01.2.1.01	Dedução de Receita do FPM <input type="checkbox"/> FUNDEB e Redutor Financeiro				
	Total:	1.868.173,40			1.868.173,40
	Direta:	1.868.173,40			1.868.173,40
	Indireta:				
9.7.1.8.06.0.0.00	Transferência Financeira do ICMS <input type="checkbox"/> Desoneração <input type="checkbox"/> L.C. Nº 87/96				
	Total:	427,00			427,00
	Direta:	427,00			427,00
	Indireta:				
9.7.1.8.06.1.1.01	Dedução das Transf. Financeira (LC 87/96) p/ formação do FUNDEB				
	Total:	427,00			427,00
	Direta:	427,00			427,00
	Indireta:				
9.7.2.0.00.0.0.00	Transferências dos Estados e do Distrito Federal e de suas Entidades				
	Total:	4.871.323,00	2.190.000,00	2.299.500,00	381.823,00
	Direta:	4.871.323,00	2.190.000,00	2.299.500,00	381.823,00
	Indireta:				
9.7.2.1.00.0.0.00	Deduções das Receitas de Transferências da União				
	Total:	3.736.330,00	1.822.600,00	1.913.730,00	
	Direta:	3.736.330,00	1.822.600,00	1.913.730,00	
	Indireta:				
9.7.2.1.01.0.0.00	Dedução das Receitas de Transferências da União				
	Total:	3.735.100,00	1.822.000,00	1.913.100,00	
	Direta:	3.735.100,00	1.822.000,00	1.913.100,00	
	Indireta:				
9.7.2.1.01.0.2.01	Dedução de Receita do FPM <input type="checkbox"/> FUNDEB e Redutor Financeiro				
	Total:	3.735.100,00	1.822.000,00	1.913.100,00	
	Direta:	3.735.100,00	1.822.000,00	1.913.100,00	
	Indireta:				



Prefeitura Municipal de Baía Da Traição

Secretaria de Finanças

Departamento de Contabilidade - Orçamento-Programa de 2020 - R\$ 1,00

Demonstrativo da Evolução das Receitas Previstas nos Últimos 03 Exercícios

Cód. Receita	Descrição da Receita	2017	2018	2019	2020
9.7.2.1.09.0.1.00	Dedução das Transf. Financeira (LC 87/96) p/ formação do FUNDEB				
	Total:	1.230,00	600,00	630,00	
	Direta:	1.230,00	600,00	630,00	
	Indireta:				
9.7.2.2.00.0.0.00	Deduções das Receitas de Transferências dos Estados				
	Total:	753.170,00	367.400,00	385.770,00	
	Direta:	753.170,00	367.400,00	385.770,00	
	Indireta:				
9.7.2.2.01.0.0.00	Dedução das Receitas de Transferências dos Estados				
	Total:	753.170,00	367.400,00	385.770,00	
	Direta:	753.170,00	367.400,00	385.770,00	
	Indireta:				
9.7.2.2.01.0.1.01	Dedução de Receita para a Formação do FUNDEB <input type="checkbox"/> ICMS				
	Total:	753.170,00	367.400,00	385.770,00	
	Direta:	753.170,00	367.400,00	385.770,00	
	Indireta:				
9.7.2.8.00.0.0.00	Transferências dos Estados - Específicas de Estados, DF e Municípios				
	Total:	381.823,00			381.823,00
	Direta:	381.823,00			381.823,00
	Indireta:				
9.7.2.8.01.0.0.00	Participação na Receita dos Estados				
	Total:	381.823,00			381.823,00
	Direta:	381.823,00			381.823,00
	Indireta:				
9.7.2.8.01.1.1.01	Dedução de Receita para a Formação do FUNDEB <input type="checkbox"/> ICMS				
	Total:	359.150,00			359.150,00
	Direta:	359.150,00			359.150,00
	Indireta:				
9.7.2.8.01.2.1.01	Cota-Parte do IPVA <input type="checkbox"/> Principal				
	Total:	22.673,00			22.673,00
	Direta:	22.673,00			22.673,00
	Indireta:				
	1 - Total da Direta:	74.750.147,01	21.929.000,00	23.432.350,00	29.388.797,01
	2 - Total da Indireta:	2.286.947,00	650.300,00	682.815,00	953.832,00
	3 - Total (1 + 2):	77.037.094,01	22.579.300,00	24.115.165,00	30.342.629,01
	Total da Intra-Orçamentária:				
	Percentual de Evolução no Período (%):		6,80	- 100,00	


Neuzomar de Sousa Silva
CONTADOR CRC-PB / 2667


EUCLIDES SERGIO COSTA DE
LIMA JUNIOR
PREFEITO

**Prefeitura Municipal de Baía Da Traição**

Secretaria de Finanças

Departamento de Contabilidade - Orçamento-Programa de 2020 - R\$ 1,00

Demonstrativo da Evolução das Despesas nos Últimos 03 Exercícios

Cód. Despesa	Descrição da Despesa	2017	2018	2019	2020
3000.00	DESPESAS CORRENTES				
	Total:	61.494.930,63	18.380.040,00	18.952.386,00	24.162.504,63
	Direta:	59.613.987,63	17.886.040,00	18.434.686,00	23.293.261,63
	Indireta:	1.880.943,00	494.000,00	517.700,00	869.243,00
3100.00	PESSOAL E ENCARGOS SOCIAIS				
	Total:	38.286.557,63	11.355.350,00	11.152.268,00	15.778.939,63
	Direta:	37.355.259,63	11.115.650,00	10.900.583,00	15.339.026,63
	Indireta:	931.298,00	239.700,00	251.685,00	439.913,00
3190.00	Aplicações Diretas				
	Total:	38.286.557,63	11.355.350,00	11.152.268,00	15.778.939,63
	Direta:	37.355.259,63	11.115.650,00	10.900.583,00	15.339.026,63
	Indireta:	931.298,00	239.700,00	251.685,00	439.913,00
3190.04	Contratação por Tempo Determinado				
	Total:	12.080.864,60	3.684.400,00	3.321.619,00	5.074.845,60
	Direta:	11.958.670,60	3.647.600,00	3.282.979,00	5.028.091,60
	Indireta:	122.194,00	36.800,00	38.640,00	46.754,00
3190.11	Vencimentos e Vantagens Fixas - Pessoal Civil				
	Total:	19.970.725,14	5.929.150,00	5.992.558,00	8.049.017,14
	Direta:	19.298.718,14	5.744.550,00	5.798.728,00	7.755.440,14
	Indireta:	672.007,00	184.600,00	193.830,00	293.577,00
3190.13	Obrigações Patronais				
	Total:	6.234.967,89	1.741.800,00	1.838.091,00	2.655.076,89
	Direta:	6.097.870,89	1.723.500,00	1.818.876,00	2.555.494,89
	Indireta:	137.097,00	18.300,00	19.215,00	99.582,00
3300.00	OUTRAS DESPESAS CORRENTES				
	Total:	23.208.373,00	7.024.690,00	7.800.118,00	8.383.565,00
	Direta:	22.258.728,00	6.770.390,00	7.534.103,00	7.954.235,00
	Indireta:	949.645,00	254.300,00	266.015,00	429.330,00
3390.00	Aplicações Diretas				
	Total:	23.208.373,00	7.024.690,00	7.800.118,00	8.383.565,00
	Direta:	22.258.728,00	6.770.390,00	7.534.103,00	7.954.235,00
	Indireta:	949.645,00	254.300,00	266.015,00	429.330,00
3390.04	Contratação por Tempo Determinado				
	Total:	81.856,00	19.000,00	19.950,00	42.906,00
	Direta:	81.856,00	19.000,00	19.950,00	42.906,00
	Indireta:				
3390.08	Outros Benefícios Assistenciais				
	Total:	13.946,00	4.200,00	4.410,00	5.336,00
	Direta:	13.946,00	4.200,00	4.410,00	5.336,00
	Indireta:				
3390.14	Diárias - Civil				
	Total:	145.816,00	44.600,00	48.755,00	52.461,00
	Direta:	145.197,00	44.600,00	48.755,00	51.842,00
	Indireta:	619,00			619,00
3390.18	Auxílio Financeiro a Estudantes				
	Total:	28.000,00	28.000,00		
	Direta:	28.000,00	28.000,00		
	Indireta:				



Prefeitura Municipal de Baía Da Traição

Secretaria de Finanças

Departamento de Contabilidade - Orçamento-Programa de 2020 - R\$ 1,00

Demonstrativo da Evolução das Despesas nos Últimos 03 Exercícios

Cód. Despesa	Descrição da Despesa	2017	2018	2019	2020
3390.30	Material de Consumo				
	Total:	9.246.879,75	2.602.900,00	3.244.862,75	3.399.117,00
	Direta:	8.845.370,75	2.488.900,00	3.125.162,75	3.231.308,00
	Indireta:	401.509,00	114.000,00	119.700,00	167.809,00
3390.31	Premiações Culturais, Artísticas, Científicas, Desportivas e Outras (6)(I)				
	Total:	25.000,00			25.000,00
	Direta:	25.000,00			25.000,00
	Indireta:				
3390.32	Material de Distribuição Gratuita				
	Total:	267.559,00	119.400,00	63.900,00	84.259,00
	Direta:	267.559,00	119.400,00	63.900,00	84.259,00
	Indireta:				
3390.35	Serviços de Consultoria				
	Total:	105.305,00	3.800,00	3.990,00	97.515,00
	Direta:	105.305,00	3.800,00	3.990,00	97.515,00
	Indireta:				
3390.36	Outros Serviços de Terceiros - Pessoa Física				
	Total:	5.993.523,00	2.101.900,00	2.063.565,00	1.828.058,00
	Direta:	5.691.071,00	2.004.900,00	1.962.715,00	1.723.456,00
	Indireta:	302.452,00	97.000,00	100.850,00	104.602,00
3390.39	Outros Serviços de Terceiros - Pessoa Jurídica				
	Total:	5.503.325,25	1.649.190,00	1.880.180,25	1.973.955,00
	Direta:	5.258.260,25	1.605.890,00	1.834.715,25	1.817.655,00
	Indireta:	245.065,00	43.300,00	45.465,00	156.300,00
3390.41	Contribuições				
	Total:	52.758,00	20.600,00	21.630,00	10.528,00
	Direta:	52.758,00	20.600,00	21.630,00	10.528,00
	Indireta:				
3390.47	Obrigações Tributárias e Contributivas				
	Total:	906.658,00	269.800,00	279.510,00	357.348,00
	Direta:	906.658,00	269.800,00	279.510,00	357.348,00
	Indireta:				
3390.48	Outros Auxílios Financeiros a Pessoas Físicas				
	Total:	514.139,00	39.800,00	41.790,00	432.549,00
	Direta:	514.139,00	39.800,00	41.790,00	432.549,00
	Indireta:				
3390.91	Sentenças Judiciais				
	Total:	94.400,00	38.000,00	39.900,00	16.500,00
	Direta:	94.400,00	38.000,00	39.900,00	16.500,00
	Indireta:				
3390.92	Despesas de Exercícios Anteriores				
	Total:	106.150,00	38.000,00	39.900,00	28.250,00
	Direta:	106.150,00	38.000,00	39.900,00	28.250,00
	Indireta:				
3390.93	Indenizações e Restituições				
	Total:	123.058,00	45.500,00	47.775,00	29.783,00
	Direta:	123.058,00	45.500,00	47.775,00	29.783,00
	Indireta:				

**Prefeitura Municipal de Baía Da Traição**

Secretaria de Finanças

Departamento de Contabilidade - Orçamento-Programa de 2020 - R\$ 1,00

Demonstrativo da Evolução das Despesas nos Últimos 03 Exercícios

Cód. Despesa	Descrição da Despesa	2017	2018	2019	2020
4000.00	DESPESAS DE CAPITAL				
	Total:	15.144.702,35	4.187.203,00	5.045.387,35	5.912.112,00
	Direta:	14.786.698,35	4.030.903,00	4.928.272,35	5.827.523,00
	Indireta:	358.004,00	156.300,00	117.115,00	84.589,00
4400.00	INVESTIMENTOS				
	Total:	14.361.465,35	3.951.203,00	4.737.587,35	5.672.675,00
	Direta:	14.003.461,35	3.794.903,00	4.620.472,35	5.588.086,00
	Indireta:	358.004,00	156.300,00	117.115,00	84.589,00
4490.00	Aplicações Diretas				
	Total:	14.361.465,35	3.951.203,00	4.737.587,35	5.672.675,00
	Direta:	14.003.461,35	3.794.903,00	4.620.472,35	5.588.086,00
	Indireta:	358.004,00	156.300,00	117.115,00	84.589,00
4490.51	Obras e Instalações				
	Total:	10.429.992,35	3.192.103,00	3.718.721,35	3.519.168,00
	Direta:	10.145.787,35	3.042.103,00	3.608.221,35	3.495.463,00
	Indireta:	284.205,00	150.000,00	110.500,00	23.705,00
4490.52	Equipamentos e Material Permanente				
	Total:	3.743.673,00	743.100,00	902.066,00	2.098.507,00
	Direta:	3.669.874,00	736.800,00	895.451,00	2.037.623,00
	Indireta:	73.799,00	6.300,00	6.615,00	60.884,00
4490.61	Aquisição de Imóveis				
	Total:	187.800,00	16.000,00	116.800,00	55.000,00
	Direta:	187.800,00	16.000,00	116.800,00	55.000,00
	Indireta:				
4600.00	AMORTIZAÇÃO DA DÍVIDA				
	Total:	783.237,00	236.000,00	307.800,00	239.437,00
	Direta:	783.237,00	236.000,00	307.800,00	239.437,00
	Indireta:				
4690.00	Aplicações Diretas				
	Total:	783.237,00	236.000,00	307.800,00	239.437,00
	Direta:	783.237,00	236.000,00	307.800,00	239.437,00
	Indireta:				
4690.71	Principal da Dívida Contratual Resgatado				
	Total:	783.237,00	236.000,00	307.800,00	239.437,00
	Direta:	783.237,00	236.000,00	307.800,00	239.437,00
	Indireta:				
9000.00	Reserva de Contingência				
	Total:	668.211,03	178.057,00	222.141,65	268.012,38
	Direta:	668.211,03	178.057,00	222.141,65	268.012,38
	Indireta:				
9900.00	Reserva de Contingência				
	Total:	668.211,03	178.057,00	222.141,65	268.012,38
	Direta:	668.211,03	178.057,00	222.141,65	268.012,38
	Indireta:				
9990.00	Reserva de Contingência				
	Total:	668.211,03	178.057,00	222.141,65	268.012,38
	Direta:	668.211,03	178.057,00	222.141,65	268.012,38
	Indireta:				



Prefeitura Municipal de Baía Da Traição

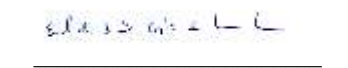
Secretaria de Finanças

Departamento de Contabilidade - Orçamento-Programa de 2020 - R\$ 1,00

Demonstrativo da Evolução das Despesas nos Últimos 03 Exercícios

Cód. Despesa	Descrição da Despesa	2017	2018	2019	2020
9990.99	Reserva de Contingência				
	Total:	668.211,03	178.057,00	222.141,65	268.012,38
	Direta:	668.211,03	178.057,00	222.141,65	268.012,38
	Indireta:				
	1 - Total da Direta:	75.068.897,01	22.095.000,00	23.585.100,00	29.388.797,01
	2 - Total da Indireta:	2.238.947,00	650.300,00	634.815,00	953.832,00
	3 - Total (1 + 2):	77.307.844,01	22.745.300,00	24.219.915,00	30.342.629,01
	Total da Intra-Orçamentária:				
	Percentual de Evolução no Período (%):		6,48	- 100,00	


Neuzomar de Sousa Silva
CONTADOR CRC-PB / 2667


EUCLIDES SERGIO COSTA DE
LIMA JUNIOR
PREFEITO



Prefeitura Municipal de Baía Da Traição

Secretaria de Finanças

Departamento de Contabilidade - Orçamento-Programa de 2020 - R\$ 1,00

Demonstrativo da Evolução das Receitas Arrecadadas nos Últimos 03 Exercícios

Cód. Receita	Descrição da Receita	Totais	2016	2017	2018
1.0.0.0.00.0.0.00	Receitas Correntes				
	Geral:	63.694.612,99	17.962.806,87	21.052.179,39	24.679.626,73
	Direta:	62.058.170,47	17.962.806,87	20.237.056,07	23.858.307,53
	Indireta:	1.636.442,52		815.123,32	821.319,20
1.1.0.0.00.0.0.00	Impostos, Taxas e Contribuições de Melhoria				
	Geral:	1.625.129,92	588.365,14	435.845,09	600.919,69
	Direta:	1.625.129,92	588.365,14	435.845,09	600.919,69
	Indireta:				
1.1.1.0.00.0.0.00	IMPOSTOS				
	Geral:	1.529.518,06	571.061,42	410.903,43	547.553,21
	Direta:	1.529.518,06	571.061,42	410.903,43	547.553,21
	Indireta:				
1.1.1.2.00.0.0.00	IMPOSTO SOBRE O PATRIMONIO E A RENDA				
	Geral:	1.326.119,83	571.061,42	327.196,98	427.861,43
	Direta:	1.326.119,83	571.061,42	327.196,98	427.861,43
	Indireta:				
1.1.1.2.02.0.0.00	Imposto sobre a Propriedade Predial e Territorial Urbana - IPTU				
	Geral:	55.459,38	55.459,38		
	Direta:	55.459,38	55.459,38		
	Indireta:				
1.1.1.2.02.0.0.01	Imposto sobre a Propriedade Predial e Territorial Urbana - IPTU				
	Geral:	230.975,73		84.185,15	146.790,58
	Direta:	230.975,73		84.185,15	146.790,58
	Indireta:				
1.1.1.2.04.0.0.00	Imposto sobre a Renda e Proventos de Qualquer Natureza				
	Geral:	834.981,62	431.921,96	191.318,67	211.740,99
	Direta:	834.981,62	431.921,96	191.318,67	211.740,99
	Indireta:				
1.1.1.2.04.3.0.00	Retidos nas Fontes				
	Geral:	267.731,37	267.731,37		
	Direta:	267.731,37	267.731,37		
	Indireta:				
1.1.1.2.04.3.1.00	Imposto de Renda Retido nas Fontes s/ os Rendimentos do Trabalho - IRRF				
	Geral:	164.190,59	164.190,59		
	Direta:	164.190,59	164.190,59		
	Indireta:				
1.1.1.2.04.3.1.01	Imposto de Renda Retido nas Fontes sobre os Rendimentos do Trabalho - IRRF				
	Geral:	403.059,66		191.318,67	211.740,99
	Direta:	403.059,66		191.318,67	211.740,99
	Indireta:				
1.1.1.2.08.0.0.00	Imposto s/Transmissão Inter Vivos de B.Imóveis e Direitos Reais s/Imóveis-ITBI				
	Geral:	83.680,08	83.680,08		
	Direta:	83.680,08	83.680,08		
	Indireta:				
1.1.1.2.08.0.0.01	Imposto sobre Transmissão Inter Vivos de Bens Imóveis e de Direitos Reais sobre Imóveis - ITBI				
	Geral:	121.023,02		51.693,16	69.329,86
	Direta:	121.023,02		51.693,16	69.329,86
	Indireta:				



Prefeitura Municipal de Baía Da Traição

Secretaria de Finanças

Departamento de Contabilidade - Orçamento-Programa de 2020 - R\$ 1,00

Demonstrativo da Evolução das Receitas Arrecadadas nos Últimos 03 Exercícios

Cód. Receita	Descrição da Receita	Totais	2016	2017	2018
1.1.1.3.00.0.0.00	Impostos sobre a Renda e Proventos de Qualquer Natureza				
	Geral:	203.398,23		83.706,45	119.691,78
	Direta:	203.398,23		83.706,45	119.691,78
	Indireta:				
1.1.1.3.05.0.0.00	Imposto Sobre Serviços de Qualquer Natureza - ISS				
	Geral:	203.398,23		83.706,45	119.691,78
	Direta:	203.398,23		83.706,45	119.691,78
	Indireta:				
1.1.1.3.05.0.0.01	Imposto sobre Serviços de Qualquer Natureza				
	Geral:	203.398,23		83.706,45	119.691,78
	Direta:	203.398,23		83.706,45	119.691,78
	Indireta:				
1.1.2.0.00.0.0.00	Taxas				
	Geral:	94.151,86	17.303,72	23.481,66	53.366,48
	Direta:	94.151,86	17.303,72	23.481,66	53.366,48
	Indireta:				
1.1.2.1.00.0.0.00	Taxas Pelo Exercício do Poder de Polícia				
	Geral:	50.386,98	17.157,32	7.845,66	25.384,00
	Direta:	50.386,98	17.157,32	7.845,66	25.384,00
	Indireta:				
1.1.2.1.99.0.0.00	Outras Taxas pelo Exercício de Poder de Polícia				
	Geral:	17.157,32	17.157,32		
	Direta:	17.157,32	17.157,32		
	Indireta:				
1.1.2.1.99.0.0.01	Outras Taxas pelo Exercício do Poder de Polícia				
	Geral:	33.229,66		7.845,66	25.384,00
	Direta:	33.229,66		7.845,66	25.384,00
	Indireta:				
1.1.2.2.00.0.0.00	Taxas Pela Prestação de Serviços				
	Geral:	43.764,88	146,40	15.636,00	27.982,48
	Direta:	43.764,88	146,40	15.636,00	27.982,48
	Indireta:				
1.1.2.2.99.0.0.00	Outras Taxas Pela Prestação de Serviços				
	Geral:	146,40	146,40		
	Direta:	146,40	146,40		
	Indireta:				
1.1.2.2.99.0.0.01	Outras Taxas pela Prestação de Serviços				
	Geral:	43.618,48		15.636,00	27.982,48
	Direta:	43.618,48		15.636,00	27.982,48
	Indireta:				
1.1.3.0.00.0.0.00	Contribuição de Melhoria				
	Geral:	1.460,00		1.460,00	
	Direta:	1.460,00		1.460,00	
	Indireta:				
1.1.3.0.99.0.0.01	Outras Contribuições de Melhoria				
	Geral:	1.460,00		1.460,00	
	Direta:	1.460,00		1.460,00	
	Indireta:				



Prefeitura Municipal de Baía Da Traição

Secretaria de Finanças

Departamento de Contabilidade - Orçamento-Programa de 2020 - R\$ 1,00

Demonstrativo da Evolução das Receitas Arrecadadas nos Últimos 03 Exercícios

Cód. Receita	Descrição da Receita	Totais	2016	2017	2018
1.2.0.0.00.0.0.00	Contribuições				
	Geral:	652.923,77		344.292,81	308.630,96
	Direta:	652.923,77		344.292,81	308.630,96
	Indireta:				
1.2.2.0.00.0.0.00	Contribuições de Intervenção no Domínio Econômico				
	Geral:	652.923,77		344.292,81	308.630,96
	Direta:	652.923,77		344.292,81	308.630,96
	Indireta:				
1.2.2.0.29.0.0.00	Contribuição para o Custeio de Serviços de Iluminação Pública				
	Geral:	652.923,77		344.292,81	308.630,96
	Direta:	652.923,77		344.292,81	308.630,96
	Indireta:				
1.3.0.0.00.0.0.00	RECEITA PATRIMONIAL				
	Geral:	194.597,46	78.353,12	81.308,26	34.936,08
	Direta:	194.597,46	78.353,12	81.308,26	34.936,08
	Indireta:				
1.3.2.0.00.0.0.00	Valores Mobiliários				
	Geral:	186.208,34	78.353,12	72.919,14	34.936,08
	Direta:	186.208,34	78.353,12	72.919,14	34.936,08
	Indireta:				
1.3.2.5.00.0.0.00	Remuneração de Depósitos Bancários				
	Geral:	78.353,12	78.353,12		
	Direta:	78.353,12	78.353,12		
	Indireta:				
1.3.2.5.00.0.0.01	Remuneração de Depósitos Bancários - DIVERSOS				
	Geral:	57.576,04		36.242,39	21.333,65
	Direta:	57.576,04		36.242,39	21.333,65
	Indireta:				
1.3.2.5.00.0.0.02	Remuneração de Depósitos Bancários - REC. FUNDEB				
	Geral:	38.259,84		33.126,59	5.133,25
	Direta:	38.259,84		33.126,59	5.133,25
	Indireta:				
1.3.2.5.00.0.0.03	Remuneração de Depósitos Bancários - FNS/MS/SAUDE				
	Geral:	9.418,46		2.291,21	7.127,25
	Direta:	9.418,46		2.291,21	7.127,25
	Indireta:				
1.3.2.5.00.0.0.04	Remuneração de Depósitos Bancários - MEC/ FNDE				
	Geral:	1.920,10		970,10	950,00
	Direta:	1.920,10		970,10	950,00
	Indireta:				
1.3.2.5.00.0.0.05	Remuneração de Depósitos Bancários - MDS/FNAS/SOCIAL				
	Geral:	680,78		288,85	391,93
	Direta:	680,78		288,85	391,93
	Indireta:				
1.3.9.0.00.0.0.01	Outras Receitas Patrimoniais				
	Geral:	8.389,12		8.389,12	
	Direta:	8.389,12		8.389,12	
	Indireta:				



Prefeitura Municipal de Baía Da Traição

Secretaria de Finanças

Departamento de Contabilidade - Orçamento-Programa de 2020 - R\$ 1,00

Demonstrativo da Evolução das Receitas Arrecadadas nos Últimos 03 Exercícios

Cód. Receita	Descrição da Receita	Totais	2016	2017	2018
1.6.0.0.00.0.0.00	RECEITA DE SERVIÇOS				
	Geral:	1.636.442,52		815.123,32	821.319,20
	Direta:				
	Indireta:	1.636.442,52		815.123,32	821.319,20
1.6.0.0.26.0.0.00	Serviços de Fornecimento de Água				
	Geral:	750.560,92		750.560,92	
	Direta:				
	Indireta:	750.560,92		750.560,92	
1.6.0.0.26.0.0.01	Serviços de Fornecimento de Água				
	Geral:	750.560,92		750.560,92	
	Direta:				
	Indireta:	750.560,92		750.560,92	
1.6.0.0.99.0.0.00	Outros Serviços				
	Geral:	885.881,60		64.562,40	821.319,20
	Direta:				
	Indireta:	885.881,60		64.562,40	821.319,20
1.6.0.0.99.0.0.01	Outros Serviços				
	Geral:	885.881,60		64.562,40	821.319,20
	Direta:				
	Indireta:	885.881,60		64.562,40	821.319,20
1.7.0.0.00.0.0.00	TRANSFERENCIAS CORRENTES				
	Geral:	59.522.390,55	17.253.614,31	19.357.477,26	22.911.298,98
	Direta:	59.522.390,55	17.253.614,31	19.357.477,26	22.911.298,98
	Indireta:				
1.7.2.0.00.0.0.00	Transferências dos Estados e do Distrito Federal e de suas Entidades				
	Geral:	59.383.390,55	17.253.614,31	19.357.477,26	22.772.298,98
	Direta:	59.383.390,55	17.253.614,31	19.357.477,26	22.772.298,98
	Indireta:				
1.7.2.1.00.0.0.00	Transferências da União				
	Geral:	32.841.370,08	8.950.042,77	11.008.301,07	12.883.026,24
	Direta:	32.841.370,08	8.950.042,77	11.008.301,07	12.883.026,24
	Indireta:				
1.7.2.1.01.0.0.00	Participação na Receita da União				
	Geral:	23.620.693,21	6.737.691,61	8.165.505,54	8.717.496,06
	Direta:	23.620.693,21	6.737.691,61	8.165.505,54	8.717.496,06
	Indireta:				
1.7.2.1.01.0.2.00	Cota-Parte do Fundo de Participação dos Municípios - FPM				
	Geral:	22.241.037,80	6.737.691,61	7.489.073,80	8.014.272,39
	Direta:	22.241.037,80	6.737.691,61	7.489.073,80	8.014.272,39
	Indireta:				
1.7.2.1.01.0.3.00	Cota-Parte do Fundo de Participação dos Municípios <input type="checkbox"/> 1% Cota entregue no mês de dezembro				
	Geral:	688.878,20		332.933,20	355.945,00
	Direta:	688.878,20		332.933,20	355.945,00
	Indireta:				
1.7.2.1.01.0.4.00	Cota-Parte do Fundo de Participação dos Municípios - 1% Cota entregue no mês de julho				
	Geral:	690.777,21		343.498,54	347.278,67
	Direta:	690.777,21		343.498,54	347.278,67
	Indireta:				



Prefeitura Municipal de Baía Da Traição

Secretaria de Finanças

Departamento de Contabilidade - Orçamento-Programa de 2020 - R\$ 1,00

Demonstrativo da Evolução das Receitas Arrecadadas nos Últimos 03 Exercícios

Cód. Receita	Descrição da Receita	Totais	2016	2017	2018
1.7.2.1.02.0.5.00	Incentivo Vigilância Sanitária				
	Geral:	1.163.748,24	1.163.748,24		
	Direta:	1.163.748,24	1.163.748,24		
	Indireta:				
1.7.2.1.22.0.0.00	Transferência da Compensação Financeira pela Exploração de Recursos Naturais				
	Geral:	286.585,58	66.288,10	86.992,63	133.304,85
	Direta:	286.585,58	66.288,10	86.992,63	133.304,85
	Indireta:				
1.7.2.1.22.7.0.00	Cota-Parte do Fundo Especial Petroleo - FEP				
	Geral:	66.288,10	66.288,10		
	Direta:	66.288,10	66.288,10		
	Indireta:				
1.7.2.1.22.7.0.01	Cota-Parte do Fundo Especial do Petróleo □FEP				
	Geral:	220.297,48		86.992,63	133.304,85
	Direta:	220.297,48		86.992,63	133.304,85
	Indireta:				
1.7.2.1.33.0.0.00	Transferências de Recursos do Sistema Único de Saúde - SUS				
	Geral:	4.371.881,34		1.575.896,15	2.795.985,19
	Direta:	4.371.881,34		1.575.896,15	2.795.985,19
	Indireta:				
1.7.2.1.33.0.0.01	PISO DE ATENÇÃO BÁSICA FIXO (PAB FIXO)				
	Geral:	681.432,08		430.804,04	250.628,04
	Direta:	681.432,08		430.804,04	250.628,04
	Indireta:				
1.7.2.1.33.0.0.02	SAÚDE DA FAMÍLIA - SF				
	Geral:	422.325,50		422.325,50	
	Direta:	422.325,50		422.325,50	
	Indireta:				
1.7.2.1.33.0.0.03	AGENTES COMUNITÁRIOS DE SAÚDE - ACS				
	Geral:	232.206,00		218.010,00	14.196,00
	Direta:	232.206,00		218.010,00	14.196,00
	Indireta:				
1.7.2.1.33.0.0.04	SAÚDE BUCAL - SB				
	Geral:	239.715,00		157.215,00	82.500,00
	Direta:	239.715,00		157.215,00	82.500,00
	Indireta:				
1.7.2.1.33.0.0.05	PROGRAMA DE ASSISTÊNCIA FARMACÊUTICA BÁSICA - FARMÁCIA BÁSICA				
	Geral:	94.237,49		44.290,88	49.946,61
	Direta:	94.237,49		44.290,88	49.946,61
	Indireta:				
1.7.2.1.33.0.0.06	PISO FIXO DE VIGILÂNCIA E PROMOÇÃO DA SAÚDE - PFVPS				
	Geral:	99.691,56		47.312,31	52.379,25
	Direta:	99.691,56		47.312,31	52.379,25
	Indireta:				
1.7.2.1.33.0.0.99	OUTROS PROGRAMAS FINANÇ POR TRANSFERÊNCIAS FUNDO A FUNDO DO SUS				
	Geral:	2.434.017,87		100.682,58	2.333.335,29
	Direta:	2.434.017,87		100.682,58	2.333.335,29
	Indireta:				

**Prefeitura Municipal de Baía Da Traição**

Secretaria de Finanças

Departamento de Contabilidade - Orçamento-Programa de 2020 - R\$ 1,00

Demonstrativo da Evolução das Receitas Arrecadadas nos Últimos 03 Exercícios

Cód. Receita	Descrição da Receita	Totais	2016	2017	2018
1.7.2.1.33.1.1.00	Incentivo Vigilância Sanitária				
	Geral:	24.255,84		11.255,84	13.000,00
	Direta:	24.255,84		11.255,84	13.000,00
	Indireta:				
1.7.2.1.33.1.2.00	Núcleo de Apoio à Saúde da Família - NASF				
	Geral:	144.000,00		144.000,00	
	Direta:	144.000,00		144.000,00	
	Indireta:				
1.7.2.1.34.0.0.00	Transferências de Recursos do Fundo Nacional de Assistência Social - FNAS				
	Geral:	254.457,27	254.457,27		
	Direta:	254.457,27	254.457,27		
	Indireta:				
1.7.2.1.34.0.0.04	INDICE E GESTAO DESCENTRALIZADA DO BOLSA FAMILIA - FNAS/IGDBF				
	Geral:	116.433,79		67.801,07	48.632,72
	Direta:	116.433,79		67.801,07	48.632,72
	Indireta:				
1.7.2.1.34.0.0.09	OUTROS PROGRAMAS DO FNAS - FUNDO A FUNDO				
	Geral:	596.147,01		262.270,38	333.876,63
	Direta:	596.147,01		262.270,38	333.876,63
	Indireta:				
1.7.2.1.35.0.0.00	Transferências de Recursos do Fundo Nacional do Desenvolvimento da Educação-FNDE				
	Geral:	2.370.245,87	684.339,93	839.254,53	846.651,41
	Direta:	2.370.245,87	684.339,93	839.254,53	846.651,41
	Indireta:				
1.7.2.1.35.0.1.00	Transferências do Salário-Educação				
	Geral:	166.891,60	166.891,60		
	Direta:	166.891,60	166.891,60		
	Indireta:				
1.7.2.1.35.0.1.01	Transferências do Salário-Educação				
	Geral:	544.147,66	113.498,61	182.097,06	248.551,99
	Direta:	544.147,66	113.498,61	182.097,06	248.551,99
	Indireta:				
1.7.2.1.35.0.2.01	PROGRAMA DINHEIRO DIRETO NA ESCOLA - PDDE				
	Geral:	8.480,00		5.660,00	2.820,00
	Direta:	8.480,00		5.660,00	2.820,00
	Indireta:				
1.7.2.1.35.0.3.01	PROGRAMA NACIONAL DE ALIMENTAÇÃO ESCOLAR - PNAE				
	Geral:	709.427,80	264.802,00	149.468,40	295.157,40
	Direta:	709.427,80	264.802,00	149.468,40	295.157,40
	Indireta:				
1.7.2.1.35.0.4.04	PROGRAMA NACIONAL DE APOIO AO TRANSPORTE ESCOLAR - PNATE				
	Geral:	498.847,40	139.147,72	111.784,39	247.915,29
	Direta:	498.847,40	139.147,72	111.784,39	247.915,29
	Indireta:				
1.7.2.1.35.9.9.01	Outras Transferências Diretas do Fundo Nacional do Desenvolvimento da Educação □FNDE				
	Geral:	442.451,41		390.244,68	52.206,73
	Direta:	442.451,41		390.244,68	52.206,73
	Indireta:				



Prefeitura Municipal de Baía Da Traição

Secretaria de Finanças

Departamento de Contabilidade - Orçamento-Programa de 2020 - R\$ 1,00

Demonstrativo da Evolução das Receitas Arrecadadas nos Últimos 03 Exercícios

Cód. Receita	Descrição da Receita	Totais	2016	2017	2018
1.7.2.1.36.0.0.00	Transferência Financeira do ICMS <input type="checkbox"/> Desoneração <input type="checkbox"/> L.C. Nº 87/96				
	Geral:	1.674,24	1.674,24		
	Direta:	1.674,24	1.674,24		
	Indireta:				
1.7.2.1.36.0.0.01	Transferência Financeira do ICMS <input type="checkbox"/> Desoneração <input type="checkbox"/> L.C. Nº 87/96				
	Geral:	3.482,90		1.717,70	1.765,20
	Direta:	3.482,90		1.717,70	1.765,20
	Indireta:				
1.7.2.1.99.0.0.00	Outras Transferências da União				
	Geral:	41.843,38	41.843,38		
	Direta:	41.843,38	41.843,38		
	Indireta:				
1.7.2.1.99.0.0.01	Outras Transferências da União				
	Geral:	14.177,25		8.863,07	5.314,18
	Direta:	14.177,25		8.863,07	5.314,18
	Indireta:				
1.7.2.2.00.0.0.00	Transferências dos Estados				
	Geral:	5.316.517,87	1.655.547,22	1.805.628,02	1.855.342,63
	Direta:	5.316.517,87	1.655.547,22	1.805.628,02	1.855.342,63
	Indireta:				
1.7.2.2.01.0.0.00	Participação na Receita dos Estados				
	Geral:	4.966.718,13	1.473.803,72	1.637.571,78	1.855.342,63
	Direta:	4.966.718,13	1.473.803,72	1.637.571,78	1.855.342,63
	Indireta:				
1.7.2.2.01.0.1.00	Cota parte do ICMS				
	Geral:	1.387.533,87	1.387.533,87		
	Direta:	1.387.533,87	1.387.533,87		
	Indireta:				
1.7.2.2.01.0.1.01	Cota-Parte do ICMS				
	Geral:	3.271.891,76		1.540.467,21	1.731.424,55
	Direta:	3.271.891,76		1.540.467,21	1.731.424,55
	Indireta:				
1.7.2.2.01.0.2.00	Cota Parte do IPVA				
	Geral:	69.893,86	69.893,86		
	Direta:	69.893,86	69.893,86		
	Indireta:				
1.7.2.2.01.0.2.01	Cota-Parte do IPVA				
	Geral:	183.446,09		76.311,60	107.134,49
	Direta:	183.446,09		76.311,60	107.134,49
	Indireta:				
1.7.2.2.01.0.4.00	Cota-Parte do IPI sobre Exportação				
	Geral:	1.047,72	1.047,72		
	Direta:	1.047,72	1.047,72		
	Indireta:				
1.7.2.2.01.1.3.00	Cota-Parte Contribuição de Intervenção no Domínio Economico - CIDE				
	Geral:	15.328,27	15.328,27		
	Direta:	15.328,27	15.328,27		
	Indireta:				



Prefeitura Municipal de Baía Da Traição

Secretaria de Finanças

Departamento de Contabilidade - Orçamento-Programa de 2020 - R\$ 1,00

Demonstrativo da Evolução das Receitas Arrecadadas nos Últimos 03 Exercícios

Cód. Receita	Descrição da Receita	Totais	2016	2017	2018
1.7.2.2.01.1.3.01	Cota-Parte da Contribuição de Intervenção no Domínio Econômico				
	Geral:	37.576,56		20.792,97	16.783,59
	Direta:	37.576,56		20.792,97	16.783,59
	Indireta:				
1.7.2.2.33.0.0.00	Transferência de Recursos do Estado para Programas de Saúde <input type="checkbox"/> Repasse Fundo a Fundo				
	Geral:	42.743,50	42.743,50		
	Direta:	42.743,50	42.743,50		
	Indireta:				
1.7.2.2.33.0.0.01	TRANSFERENCIAS DE RECURSOS DO ESTADO PARA PROGRAMAS DE SAUDE				
	Geral:	7.994,10		7.994,10	
	Direta:	7.994,10		7.994,10	
	Indireta:				
1.7.2.2.99.0.0.00	Outras Trasnferencias dos Estados				
	Geral:	139.000,00	139.000,00		
	Direta:	139.000,00	139.000,00		
	Indireta:				
1.7.2.2.99.0.0.01	Outras Transferências dos Estados				
	Geral:	160.062,14		160.062,14	
	Direta:	160.062,14		160.062,14	
	Indireta:				
1.7.2.4.00.0.0.00	Cota Parte do FUNDEB				
	Geral:	21.225.502,60	6.648.024,32	6.543.548,17	8.033.930,11
	Direta:	21.225.502,60	6.648.024,32	6.543.548,17	8.033.930,11
	Indireta:				
1.7.2.4.01.0.0.00	Transferências de Recursos do FUNDEB				
	Geral:	6.051.812,17	6.051.812,17		
	Direta:	6.051.812,17	6.051.812,17		
	Indireta:				
1.7.2.4.01.0.0.01	TRANSFERENCIAS DE RECURSOS DO FUNDO DE MANUTENÇÃO E DESENVOLVIMENTO DA EDUCAÇÃO BASIVCA -				
	Geral:	13.685.985,28		6.091.080,94	7.594.904,34
	Direta:	13.685.985,28		6.091.080,94	7.594.904,34
	Indireta:				
1.7.2.4.02.0.0.00	Transf. de Recursos de Complementação do FUNDEB				
	Geral:	596.212,15	596.212,15		
	Direta:	596.212,15	596.212,15		
	Indireta:				
1.7.2.4.02.0.0.01	Transferências de Recursos da Complementação da União ao Fundo de Manutenção e Desenvolvimento da Educação Básica				
	Geral:	891.493,00		452.467,23	439.025,77
	Direta:	891.493,00		452.467,23	439.025,77
	Indireta:				
1.7.6.0.00.0.0.00	Transferências do Exterior				
	Geral:	139.000,00			139.000,00
	Direta:	139.000,00			139.000,00
	Indireta:				
1.7.6.2.02.0.0.00	Transferências de Convenio dos Estados Destinadas a Programas de Educação				
	Geral:	139.000,00			139.000,00
	Direta:	139.000,00			139.000,00
	Indireta:				



Prefeitura Municipal de Baía Da Traição

Secretaria de Finanças

Departamento de Contabilidade - Orçamento-Programa de 2020 - R\$ 1,00

Demonstrativo da Evolução das Receitas Arrecadadas nos Últimos 03 Exercícios

Cód. Receita	Descrição da Receita	Totais	2016	2017	2018
1.9.0.0.00.0.0.00	OUTRAS RECEITAS CORRENTES				
	Geral:	63.128,77	42.474,30	18.132,65	2.521,82
	Direta:	63.128,77	42.474,30	18.132,65	2.521,82
	Indireta:				
1.9.2.0.00.0.0.00	Indenizações, Restituições e Ressarcimentos				
	Geral:	63.128,77	42.474,30	18.132,65	2.521,82
	Direta:	63.128,77	42.474,30	18.132,65	2.521,82
	Indireta:				
1.9.2.2.00.0.0.00	Restituições				
	Geral:	63.128,77	42.474,30	18.132,65	2.521,82
	Direta:	63.128,77	42.474,30	18.132,65	2.521,82
	Indireta:				
1.9.2.2.00.0.0.01	Outras Restituições				
	Geral:	63.128,77	42.474,30	18.132,65	2.521,82
	Direta:	63.128,77	42.474,30	18.132,65	2.521,82
	Indireta:				
2.0.0.0.00.0.0.00	Receitas de Capital				
	Geral:	1.514.115,48	329.330,48		1.184.785,00
	Direta:	1.514.115,48	329.330,48		1.184.785,00
	Indireta:				
2.4.0.0.00.0.0.00	Transferências de Capital				
	Geral:	1.514.115,48	329.330,48		1.184.785,00
	Direta:	1.514.115,48	329.330,48		1.184.785,00
	Indireta:				
2.4.2.0.00.0.0.00	Transferências dos Estados e do Distrito Federal e de suas Entidades				
	Geral:	1.184.785,00			1.184.785,00
	Direta:	1.184.785,00			1.184.785,00
	Indireta:				
2.4.2.1.01.0.0.00	Transferências de Recursos do Sistema Único de Saúde <input type="checkbox"/> SUS				
	Geral:	1.184.785,00			1.184.785,00
	Direta:	1.184.785,00			1.184.785,00
	Indireta:				
2.4.7.0.00.0.0.00	Transferências de Pessoas Físicas				
	Geral:	329.330,48	329.330,48		
	Direta:	329.330,48	329.330,48		
	Indireta:				
2.4.7.1.00.0.0.00	Transferências de Convênios da União e de suas Entidades				
	Geral:	224.710,90	224.710,90		
	Direta:	224.710,90	224.710,90		
	Indireta:				
2.4.7.1.99.0.0.00	Outras Transferências Convênios União				
	Geral:	224.710,90	224.710,90		
	Direta:	224.710,90	224.710,90		
	Indireta:				
2.4.7.2.00.0.0.00	Transferências de Convênios dos Estados e do Distrito Federal e de suas Entidade				
	Geral:	104.619,58	104.619,58		
	Direta:	104.619,58	104.619,58		
	Indireta:				



Prefeitura Municipal de Baía Da Traição

Secretaria de Finanças

Departamento de Contabilidade - Orçamento-Programa de 2020 - R\$ 1,00

Demonstrativo da Evolução das Receitas Arrecadadas nos Últimos 03 Exercícios

Cód. Receita	Descrição da Receita	Totais	2016	2017	2018
2.4.7.2.00.0.0.01	Outras Transferências de Convênio dos Estados e de Suas Entidades				
	Geral:	104.619,58	104.619,58		
	Direta:	104.619,58	104.619,58		
	Indireta:				
9.0.0.0.00.0.0.00	Deduções da receita				
	Geral:	5.646.060,98	1.853.628,64	1.821.513,50	1.970.918,84
	Direta:	5.646.060,98	1.853.628,64	1.821.513,50	1.970.918,84
	Indireta:				
9.5.0.0.00.0.0.00	Receita Industrial				
	Geral:	1.890.317,87	1.853.628,64	15.262,32	21.426,91
	Direta:	1.890.317,87	1.853.628,64	15.262,32	21.426,91
	Indireta:				
9.5.1.7.21.0.1.02	Dedução de Receita do FPM <input type="checkbox"/> FUNDEB e Redutor Financeiro				
	Geral:	1.575.787,25	1.575.787,25		
	Direta:	1.575.787,25	1.575.787,25		
	Indireta:				
9.5.1.7.21.3.6.00	Dedução de Receita para a Formação do FUNDEB <input type="checkbox"/> ICMS Desoneração <input type="checkbox"/> Lei Complement				
	Geral:	334,80	334,80		
	Direta:	334,80	334,80		
	Indireta:				
9.5.1.7.22.0.1.01	Dedução de Receita para a Formação do FUNDEB <input type="checkbox"/> ICMS				
	Geral:	277.506,59	277.506,59		
	Direta:	277.506,59	277.506,59		
	Indireta:				
9.5.1.7.22.0.1.02	Dedução de Receita para Formação do FUNDEB - IPVA				
	Geral:	36.689,23		15.262,32	21.426,91
	Direta:	36.689,23		15.262,32	21.426,91
	Indireta:				
9.7.0.0.00.0.0.00	Transferências Correntes				
	Geral:	3.755.743,11		1.806.251,18	1.949.491,93
	Direta:	3.755.743,11		1.806.251,18	1.949.491,93
	Indireta:				
9.7.2.0.00.0.0.00	Transferências dos Estados e do Distrito Federal e de suas Entidades				
	Geral:	3.755.743,11		1.806.251,18	1.949.491,93
	Direta:	3.755.743,11		1.806.251,18	1.949.491,93
	Indireta:				
9.7.2.1.00.0.0.00	Deduções das Receitas de Transferências da União				
	Geral:	3.101.365,12		1.498.157,92	1.603.207,20
	Direta:	3.101.365,12		1.498.157,92	1.603.207,20
	Indireta:				
9.7.2.1.01.0.0.00	Dedução das Receitas de Transferências da União				
	Geral:	3.100.668,62		1.497.814,46	1.602.854,16
	Direta:	3.100.668,62		1.497.814,46	1.602.854,16
	Indireta:				
9.7.2.1.01.0.2.01	Dedução de Receita do FPM <input type="checkbox"/> FUNDEB e Redutor Financeiro				
	Geral:	3.100.668,62		1.497.814,46	1.602.854,16
	Direta:	3.100.668,62		1.497.814,46	1.602.854,16
	Indireta:				



Prefeitura Municipal de Baía Da Traição

Secretaria de Finanças

Departamento de Contabilidade - Orçamento-Programa de 2020 - R\$ 1,00

Demonstrativo da Evolução das Receitas Arrecadadas nos Últimos 03 Exercícios

Cód. Receita	Descrição da Receita	Totais	2016	2017	2018
9.7.2.1.09.0.1.00	Dedução das Transf. Financeira (LC 87/96) p/ formação do FUNDEB				
	Geral:	696,50		343,46	353,04
	Direta:	696,50		343,46	353,04
	Indireta:				
9.7.2.2.00.0.0.00	Deduções das Receitas de Transferências dos Estados				
	Geral:	654.377,99		308.093,26	346.284,73
	Direta:	654.377,99		308.093,26	346.284,73
	Indireta:				
9.7.2.2.01.0.0.00	Dedução das Receitas de Transferências dos Estados				
	Geral:	654.377,99		308.093,26	346.284,73
	Direta:	654.377,99		308.093,26	346.284,73
	Indireta:				
9.7.2.2.01.0.1.01	Dedução de Receita para a Formação do FUNDEB <input type="checkbox"/> ICMS				
	Geral:	654.377,99		308.093,26	346.284,73
	Direta:	654.377,99		308.093,26	346.284,73
	Indireta:				
	1 - Total da Direta:	57.926.224,97	16.438.508,71	18.415.542,57	23.072.173,69
	2 - Total da Indireta:	1.636.442,52		815.123,32	821.319,20
	3 - Total (1 + 2):	59.562.667,49	16.438.508,71	19.230.665,89	23.893.492,89
	Total da Intra-Orçamentária:				
	Percentual de Evolução no Período (%):			16,99	24,25


Neuzomar de Sousa Silva
CONTADOR CRC-PB / 2667


EUCLIDES SERGIO COSTA DE
LIMA JUNIOR
PREFEITO



Prefeitura Municipal de Baía Da Traição

Secretaria de Finanças

Departamento de Contabilidade - Orçamento-Programa de 2020 - R\$ 1,00

Demonstrativo da Evolução das Receitas Arrecadadas nos Últimos 03 Exercícios (Órgão)

Cód. Receita	Descrição da Receita	Totais	2016	2017	2018
001	Prefeitura Municipal de Baía Da Traição				
1.0.0.0.00.0.0.00	Receitas Correntes	62.058.170,47	17.962.806,87	20.237.056,07	23.858.307,53
1.1.0.0.00.0.0.00	Impostos, Taxas e Contribuições de Melhoria	1.625.129,92	588.365,14	435.845,09	600.919,69
1.1.1.0.00.0.0.00	IMPOSTOS	1.529.518,06	571.061,42	410.903,43	547.553,21
1.1.1.2.00.0.0.00	IMPOSTO SOBRE O PATRIMONIO E A RENDA	1.326.119,83	571.061,42	327.196,98	427.861,43
1.1.1.2.02.0.0.00	Imposto sobre a Propriedade Predial e Territorial Urbana - IPTU	55.459,38	55.459,38		
1.1.1.2.02.0.0.01	Imposto sobre a Propriedade Predial e Territorial Urbana - IPTU	230.975,73		84.185,15	146.790,58
1.1.1.2.04.0.0.00	Imposto sobre a Renda e Proventos de Qualquer Natureza	834.981,62	431.921,96	191.318,67	211.740,99
1.1.1.2.04.3.0.00	Retidos nas Fontes	267.731,37	267.731,37		
1.1.1.2.04.3.1.00	Imposto de Renda Retido nas Fontes s/ os Rendimentos do Trabalho - IRRF	164.190,59	164.190,59		
1.1.1.2.04.3.1.01	Imposto de Renda Retido nas Fontes sobre os Rendimentos do Trabalho - IRRF	403.059,66		191.318,67	211.740,99
1.1.1.2.08.0.0.00	Imposto s/Transmissão Inter Vivos de B.Imóveis e Direitos Reais s/Imóveis-ITBI	83.680,08	83.680,08		
1.1.1.2.08.0.0.01	Imposto sobre Transmissão Inter Vivos de Bens Imóveis e de Direitos Reais sobre Imóveis - ITBI	121.023,02		51.693,16	69.329,86
1.1.1.3.00.0.0.00	Impostos sobre a Renda e Proventos de Qualquer Natureza	203.398,23		83.706,45	119.691,78
1.1.1.3.05.0.0.00	Imposto Sobre Serviços de Qualquer Natureza - ISS	203.398,23		83.706,45	119.691,78
1.1.1.3.05.0.0.01	Imposto sobre Serviços de Qualquer Natureza	203.398,23		83.706,45	119.691,78
1.1.2.0.00.0.0.00	Taxas	94.151,86	17.303,72	23.481,66	53.366,48
1.1.2.1.00.0.0.00	Taxas Pelo Exercício do Poder de Polícia	50.386,98	17.157,32	7.845,66	25.384,00
1.1.2.1.99.0.0.00	Outras Taxas pelo Exercício de Poder de Polícia	17.157,32	17.157,32		
1.1.2.1.99.0.0.01	Outras Taxas pelo Exercício do Poder de Polícia	33.229,66		7.845,66	25.384,00
1.1.2.2.00.0.0.00	Taxas Pela Prestação de Serviços	43.764,88	146,40	15.636,00	27.982,48
1.1.2.2.99.0.0.00	Outras Taxas Pela Prestação de Serviços	146,40	146,40		
1.1.2.2.99.0.0.01	Outras Taxas pela Prestação de Serviços	43.618,48		15.636,00	27.982,48
1.1.3.0.00.0.0.00	Contribuição de Melhoria	1.460,00		1.460,00	
1.1.3.0.99.0.0.01	Outras Contribuições de Melhoria	1.460,00		1.460,00	
1.2.0.0.00.0.0.00	Contribuições	652.923,77		344.292,81	308.630,96
1.2.2.0.00.0.0.00	Contribuições de Intervenção no Domínio Econômico	652.923,77		344.292,81	308.630,96
1.2.2.0.29.0.0.00	Contribuição para o Custeio de Serviços de Iluminação Pública	652.923,77		344.292,81	308.630,96
1.3.0.0.00.0.0.00	RECEITA PATRIMONIAL	194.597,46	78.353,12	81.308,26	34.936,08
1.3.2.0.00.0.0.00	Valores Mobiliários	186.208,34	78.353,12	72.919,14	34.936,08
1.3.2.5.00.0.0.00	Remuneração de Depósitos Bancários	78.353,12	78.353,12		
1.3.2.5.00.0.0.01	Remuneração de Depósitos Bancários - DIVERSOS	57.576,04		36.242,39	21.333,65
1.3.2.5.00.0.0.02	Remuneração de Depósitos Bancários - REC. FUNDEB	38.259,84		33.126,59	5.133,25
1.3.2.5.00.0.0.03	Remuneração de Depósitos Bancários - FNS/MS/SAUDE	9.418,46		2.291,21	7.127,25
1.3.2.5.00.0.0.04	Remuneração de Depósitos Bancários - MEC/ FNDE	1.920,10		970,10	950,00
1.3.2.5.00.0.0.05	Remuneração de Depósitos Bancários - MDS/FNAS/SOCIAL	680,78		288,85	391,93
1.3.9.0.00.0.0.01	Outras Receitas Patrimoniais	8.389,12		8.389,12	
1.7.0.0.00.0.0.00	TRANSFERENCIAS CORRENTES	59.522.390,55	17.253.614,31	19.357.477,26	22.911.298,98
1.7.2.0.00.0.0.00	Transferências dos Estados e do Distrito Federal e de suas Entidades	59.383.390,55	17.253.614,31	19.357.477,26	22.772.298,98
1.7.2.1.00.0.0.00	Transferências da União	32.841.370,08	8.950.042,77	11.008.301,07	12.883.026,24
1.7.2.1.01.0.0.00	Participação na Receita da União	23.620.693,21	6.737.691,61	8.165.505,54	8.717.496,06
1.7.2.1.01.0.2.00	Cota-Parte do Fundo de Participação dos Municípios - FPM	22.241.037,80	6.737.691,61	7.489.073,80	8.014.272,39
1.7.2.1.01.0.3.00	Cota-Parte do Fundo de Participação dos Municípios 1% Cota entregue no mês de dezembro	688.878,20		332.933,20	355.945,00
1.7.2.1.01.0.4.00	Cota-Parte do Fundo de Participação dos Municípios - 1% Cota entregue no mês de julho	690.777,21		343.498,54	347.278,67



Prefeitura Municipal de Baía Da Traição

Secretaria de Finanças

Departamento de Contabilidade - Orçamento-Programa de 2020 - R\$ 1,00

Demonstrativo da Evolução das Receitas Arrecadadas nos Últimos 03 Exercícios (Órgão)

Cód. Receita	Descrição da Receita	Totais	2016	2017	2018
001	Prefeitura Municipal de Baía Da Traição				
1.7.2.1.02.0.5.00	Incentivo Vigilância Sanitária	1.163.748,24	1.163.748,24		
1.7.2.1.22.0.0.00	Transferência da Compensação Financeira pela Exploração de Recursos Naturais	286.585,58	66.288,10	86.992,63	133.304,85
1.7.2.1.22.7.0.00	Cota-Parte do Fundo Especial Petroleo - FEP	66.288,10	66.288,10		
1.7.2.1.22.7.0.01	Cota-Parte do Fundo Especial do Petróleo □FEP	220.297,48		86.992,63	133.304,85
1.7.2.1.33.0.0.00	Transferências de Recursos do Sistema Único de Saúde - SUS	4.371.881,34		1.575.896,15	2.795.985,19
1.7.2.1.33.0.0.01	PISO DE ATENÇÃO BÁSICA FIXO (PAB FIXO)	681.432,08		430.804,04	250.628,04
1.7.2.1.33.0.0.02	SAÚDE DA FAMÍLIA - SF	422.325,50		422.325,50	
1.7.2.1.33.0.0.03	AGENTES COMUNITÁRIOS DE SAÚDE - ACS	232.206,00		218.010,00	14.196,00
1.7.2.1.33.0.0.04	SAÚDE BUCAL - SB	239.715,00		157.215,00	82.500,00
1.7.2.1.33.0.0.05	PROGRAMA DE ASSISTÊNCIA FARMACÉUTICA BÁSICA - FARMÁCIA BÁSICA	94.237,49		44.290,88	49.946,61
1.7.2.1.33.0.0.06	PISO FIXO DE VIGILÂNCIA E PROMOÇÃO DA SAÚDE - PVPS	99.691,56		47.312,31	52.379,25
1.7.2.1.33.0.0.99	OUTROS PROGRAMAS FINANC POR TRANSFERÊNCIAS FUNDO A FUNDO DO SUS	2.434.017,87		100.682,58	2.333.335,29
1.7.2.1.33.1.1.00	Incentivo Vigilância Sanitária	24.255,84		11.255,84	13.000,00
1.7.2.1.33.1.2.00	Núcleo de Apoio à Saúde da Família - NASF	144.000,00		144.000,00	
1.7.2.1.34.0.0.00	Transferências de Recursos do Fundo Nacional de Assistência Social - FNAS	254.457,27	254.457,27		
1.7.2.1.34.0.0.04	ÍNDICE E GESTÃO DESCENTRALIZADA DO BOLSA FAMÍLIA - FNAS/IGDBF	116.433,79		67.801,07	48.632,72
1.7.2.1.34.0.0.09	OUTROS PROGRAMAS DO FNAS - FUNDO A FUNDO	596.147,01		262.270,38	333.876,63
1.7.2.1.35.0.0.00	Transferências de Recursos do Fundo Nacional do Desenvolvimento da Educação-FNDE	2.370.245,87	684.339,93	839.254,53	846.651,41
1.7.2.1.35.0.1.00	Transferências do Salário-Educação	166.891,60	166.891,60		
1.7.2.1.35.0.1.01	Transferências do Salário-Educação	544.147,66	113.498,61	182.097,06	248.551,99
1.7.2.1.35.0.2.01	PROGRAMA DINHEIRO DIRETO NA ESCOLA - PDDE	8.480,00		5.660,00	2.820,00
1.7.2.1.35.0.3.01	PROGRAMA NACIONAL DE ALIMENTAÇÃO ESCOLAR - PNAE	709.427,80	264.802,00	149.468,40	295.157,40
1.7.2.1.35.0.4.04	PROGRAMA NACIONAL DE APOIO AO TRANSPORTE ESCOLAR - PNATE	498.847,40	139.147,72	111.784,39	247.915,29
1.7.2.1.35.9.9.01	Outras Transferências Diretas do Fundo Nacional do Desenvolvimento da Educação □FNDE	442.451,41		390.244,68	52.206,73
1.7.2.1.36.0.0.00	Transferência Financeira do ICMS □Desoneração □L.C. Nº 87/96	1.674,24	1.674,24		
1.7.2.1.36.0.0.01	Transferência Financeira do ICMS □Desoneração □L.C. Nº 87/96	3.482,90		1.717,70	1.765,20
1.7.2.1.99.0.0.00	Outras Transferências da União	41.843,38	41.843,38		
1.7.2.1.99.0.0.01	Outras Transferências da União	14.177,25		8.863,07	5.314,18
1.7.2.2.00.0.0.00	Transferências dos Estados	5.316.517,87	1.655.547,22	1.805.628,02	1.855.342,63
1.7.2.2.01.0.0.00	Participação na Receita dos Estados	4.966.718,13	1.473.803,72	1.637.571,78	1.855.342,63
1.7.2.2.01.0.1.00	Cota parte do ICMS	1.387.533,87	1.387.533,87		
1.7.2.2.01.0.1.01	Cota-Parte do ICMS	3.271.891,76		1.540.467,21	1.731.424,55
1.7.2.2.01.0.2.00	Cota Parte do IPVA	69.893,86	69.893,86		
1.7.2.2.01.0.2.01	Cota-Parte do IPVA	183.446,09		76.311,60	107.134,49
1.7.2.2.01.0.4.00	Cota-Parte do IPI sobre Exportação	1.047,72	1.047,72		
1.7.2.2.01.1.3.00	Cota-Parte Contribuição de Intervenção no Domínio Econômico - CIDE	15.328,27	15.328,27		
1.7.2.2.01.1.3.01	Cota-Parte da Contribuição de Intervenção no Domínio Econômico	37.576,56		20.792,97	16.783,59
1.7.2.2.33.0.0.00	Transferência de Recursos do Estado para Programas de Saúde □Repasse Fundo a Fundo	42.743,50	42.743,50		
1.7.2.2.33.0.0.01	TRANSFERÊNCIAS DE RECURSOS DO ESTADO PARA PROGRAMAS DE SAÚDE	7.994,10		7.994,10	
1.7.2.2.99.0.0.00	Outras Transferências dos Estados	139.000,00	139.000,00		
1.7.2.2.99.0.0.01	Outras Transferências dos Estados	160.062,14		160.062,14	
1.7.2.4.00.0.0.00	Cota Parte do FUNDEB	21.225.502,60	6.648.024,32	6.543.548,17	8.033.930,11



Prefeitura Municipal de Baía Da Traição

Secretaria de Finanças

Departamento de Contabilidade - Orçamento-Programa de 2020 - R\$ 1,00

Demonstrativo da Evolução das Receitas Arrecadadas nos Últimos 03 Exercícios (Órgão)

Cód. Receita	Descrição da Receita	Totais	2016	2017	2018
001	Prefeitura Municipal de Baía Da Traição				
1.7.2.4.01.0.0.00	Transferências de Recursos do FUNDEB	6.051.812,17	6.051.812,17		
1.7.2.4.01.0.0.01	TRANSFERENCIAS DE RECURSOS DO FUNDO DE MANUTENÇÃO E DESENVOLVIMENTO DA EDUCAÇÃO BASIVCA - FUNDEB	13.685.985,28		6.091.080,94	7.594.904,34
1.7.2.4.02.0.0.00	Transf. de Recursos de Complementação do FUNDEB	596.212,15	596.212,15		
1.7.2.4.02.0.0.01	Transferências de Recursos da Complementação da União ao Fundo de Manutenção e Desenvolvimento da Educação Básica	891.493,00		452.467,23	439.025,77
1.7.6.0.00.0.0.00	Transferências do Exterior	139.000,00			139.000,00
1.7.6.2.02.0.0.00	Transferências de Convênio dos Estados Destinadas a Programas de Educação	139.000,00			139.000,00
1.9.0.0.00.0.0.00	OUTRAS RECEITAS CORRENTES	63.128,77	42.474,30	18.132,65	2.521,82
1.9.2.0.00.0.0.00	Indenizações, Restituições e Ressarcimentos	63.128,77	42.474,30	18.132,65	2.521,82
1.9.2.2.00.0.0.00	Restituições	63.128,77	42.474,30	18.132,65	2.521,82
1.9.2.2.00.0.0.01	Outras Restituições	63.128,77	42.474,30	18.132,65	2.521,82
2.0.0.0.00.0.0.00	Receitas de Capital	1.514.115,48	329.330,48		1.184.785,00
2.4.0.0.00.0.0.00	Transferências de Capital	1.514.115,48	329.330,48		1.184.785,00
2.4.2.0.00.0.0.00	Transferências dos Estados e do Distrito Federal e de suas Entidades	1.184.785,00			1.184.785,00
2.4.2.1.01.0.0.00	Transferências de Recursos do Sistema Único de Saúde - SUS	1.184.785,00			1.184.785,00
2.4.7.0.00.0.0.00	Transferências de Pessoas Físicas	329.330,48	329.330,48		
2.4.7.1.00.0.0.00	Transferências de Convênios da União e de suas Entidades	224.710,90	224.710,90		
2.4.7.1.99.0.0.00	Outras Transferências Convênios União	224.710,90	224.710,90		
2.4.7.2.00.0.0.00	Transferências de Convênios dos Estados e do Distrito Federal e de suas Entidade	104.619,58	104.619,58		
2.4.7.2.00.0.0.01	Outras Transferências de Convênio dos Estados e de Suas Entidades	104.619,58	104.619,58		
9.0.0.0.00.0.0.00	Deduções da receita	5.646.060,98	1.853.628,64	1.821.513,50	1.970.918,84
9.5.0.0.00.0.0.00	Receita Industrial	1.890.317,87	1.853.628,64	15.262,32	21.426,91
9.5.1.7.21.0.1.02	Dedução de Receita do FPM - FUNDEB e Redutor Financeiro	1.575.787,25	1.575.787,25		
9.5.1.7.21.3.6.00	Dedução de Receita para a Formação do FUNDEB - ICMS Desoneração - Lei Complement	334,80	334,80		
9.5.1.7.22.0.1.01	Dedução de Receita para a Formação do FUNDEB - ICMS	277.506,59	277.506,59		
9.5.1.7.22.0.1.02	Dedução de Receita para Formação do FUNDEB - IPVA	36.689,23		15.262,32	21.426,91
9.7.0.0.00.0.0.00	Transferências Correntes	3.755.743,11		1.806.251,18	1.949.491,93
9.7.2.0.00.0.0.00	Transferências dos Estados e do Distrito Federal e de suas Entidades	3.755.743,11		1.806.251,18	1.949.491,93
9.7.2.1.00.0.0.00	Deduções das Receitas de Transferências da União	3.101.365,12		1.498.157,92	1.603.207,20
9.7.2.1.01.0.0.00	Dedução das Receitas de Transferências da União	3.100.668,62		1.497.814,46	1.602.854,16
9.7.2.1.01.0.2.01	Dedução de Receita do FPM - FUNDEB e Redutor Financeiro	3.100.668,62		1.497.814,46	1.602.854,16
9.7.2.1.09.0.1.00	Dedução das Transf. Financeira (LC 87/96) p/ formação do FUNDEB	696,50		343,46	353,04
9.7.2.2.00.0.0.00	Deduções das Receitas de Transferências dos Estados	654.377,99		308.093,26	346.284,73
9.7.2.2.01.0.0.00	Dedução das Receitas de Transferências dos Estados	654.377,99		308.093,26	346.284,73
9.7.2.2.01.0.1.01	Dedução de Receita para a Formação do FUNDEB - ICMS	654.377,99		308.093,26	346.284,73
Parcial:		57.926.224,97	16.438.508,71	18.415.542,57	23.072.173,69

**Prefeitura Municipal de Baía Da Traição**

Secretaria de Finanças

Departamento de Contabilidade - Orçamento-Programa de 2020 - R\$ 1,00

Demonstrativo da Evolução das Receitas Arrecadadas nos Últimos 03 Exercícios (Órgão)

Cód. Receita	Descrição da Receita	Totais	2016	2017	2018
003	Serviço Autônomo de Água e Esgoto da Baía da Traição				
1.0.0.0.00.0.0.00	Receitas Correntes	1.636.442,52		815.123,32	821.319,20
1.6.0.0.00.0.0.00	RECEITA DE SERVIÇOS	1.636.442,52		815.123,32	821.319,20
1.6.0.0.26.0.0.00	Serviços de Fornecimento de Água	750.560,92		750.560,92	
1.6.0.0.26.0.0.01	Serviços de Fornecimento de Água	750.560,92		750.560,92	
1.6.0.0.99.0.0.00	Outros Serviços	885.881,60		64.562,40	821.319,20
1.6.0.0.99.0.0.01	Outros Serviços	885.881,60		64.562,40	821.319,20
	Parcial:	1.636.442,52		815.123,32	821.319,20
	Total:	59.562.667,49	16.438.508,71	19.230.665,89	23.893.492,89
Total da Intra-Orçamentária:					
				16,99	24,25
Percentual de Evolução no Período (%):					


Neuzomar de Sousa Silva
CONTADOR CRC-PB / 2667
EUCLIDES SERGIO COSTA DE
LIMA JUNIOR
PREFEITO

**Prefeitura Municipal de Baía Da Traição**

Secretaria de Finanças

Departamento de Contabilidade - Orçamento-Programa de 2020 - R\$ 1,00

Demonstrativo da Evolução das Despesas Realizadas nos Últimos 03 Exercícios

Cód. Despesa	Descrição da Despesa	Totais	2016	2017	2018
3000.00	DESPESAS CORRENTES				
	Geral:	54.773.982,81	14.681.849,05	18.323.857,39	21.768.276,37
	Direta:	53.157.636,39	14.681.849,05	17.500.832,21	20.974.955,13
	Indireta:	1.616.346,42		823.025,18	793.321,24
3100.00	PESSOAL E ENCARGOS SOCIAIS				
	Geral:	37.530.893,06	10.451.704,90	12.070.631,08	15.008.557,08
	Direta:	36.712.316,93	10.451.704,90	11.676.743,36	14.583.868,67
	Indireta:	818.576,13		393.887,72	424.688,41
3190.00	Aplicações Diretas				
	Geral:	37.530.893,06	10.451.704,90	12.070.631,08	15.008.557,08
	Direta:	36.712.316,93	10.451.704,90	11.676.743,36	14.583.868,67
	Indireta:	818.576,13		393.887,72	424.688,41
3190.04	Contratação por Tempo Determinado				
	Geral:	11.319.077,82	3.685.194,26	3.310.859,41	4.323.024,15
	Direta:	11.319.077,82	3.685.194,26	3.310.859,41	4.323.024,15
	Indireta:				
3190.11	Vencimentos e Vantagens Fixas - Pessoal Civil				
	Geral:	20.446.689,06	5.613.752,32	7.110.317,87	7.722.618,87
	Direta:	19.828.597,88	5.613.752,32	6.805.085,23	7.409.760,33
	Indireta:	618.091,18		305.232,64	312.858,54
3190.13	Obrigações Patronais				
	Geral:	5.765.126,18	1.152.758,32	1.649.453,80	2.962.914,06
	Direta:	5.564.641,23	1.152.758,32	1.560.798,72	2.851.084,19
	Indireta:	200.484,95		88.655,08	111.829,87
3300.00	OUTRAS DESPESAS CORRENTES				
	Geral:	17.243.089,75	4.230.144,15	6.253.226,31	6.759.719,29
	Direta:	16.445.319,46	4.230.144,15	5.824.088,85	6.391.086,46
	Indireta:	797.770,29		429.137,46	368.632,83
3390.00	Aplicações Diretas				
	Geral:	17.243.089,75	4.230.144,15	6.253.226,31	6.759.719,29
	Direta:	16.445.319,46	4.230.144,15	5.824.088,85	6.391.086,46
	Indireta:	797.770,29		429.137,46	368.632,83
3390.04	Contratação por Tempo Determinado				
	Geral:	109.960,15		26.366,15	83.594,00
	Direta:	109.960,15		26.366,15	83.594,00
	Indireta:				
3390.14	Diárias - Civil				
	Geral:	49.700,00	4.915,00	23.710,00	21.075,00
	Direta:	49.700,00	4.915,00	23.710,00	21.075,00
	Indireta:				
3390.30	Material de Consumo				
	Geral:	7.304.459,57	1.680.213,62	2.532.948,02	3.091.297,93
	Direta:	6.923.627,94	1.680.213,62	2.319.140,11	2.924.274,21
	Indireta:	380.831,63		213.807,91	167.023,72
3390.32	Material de Distribuição Gratuita				
	Geral:	47.054,58		20.053,30	27.001,28
	Direta:	47.054,58		20.053,30	27.001,28
	Indireta:				

**Prefeitura Municipal de Baía Da Traição**

Secretaria de Finanças

Departamento de Contabilidade - Orçamento-Programa de 2020 - R\$ 1,00

Demonstrativo da Evolução das Despesas Realizadas nos Últimos 03 Exercícios

Cód. Despesa	Descrição da Despesa	Totais	2016	2017	2018
3390.35	Serviços de Consultoria				
	Geral:	76.000,00		6.800,00	69.200,00
	Direta:	76.000,00		6.800,00	69.200,00
	Indireta:				
3390.36	Outros Serviços de Terceiros - Pessoa Física				
	Geral:	3.840.822,64	1.543.553,48	1.079.215,84	1.218.053,32
	Direta:	3.630.970,04	1.543.553,48	967.873,24	1.119.543,32
	Indireta:	209.852,60		111.342,60	98.510,00
3390.39	Outros Serviços de Terceiros - Pessoa Jurídica				
	Geral:	4.528.401,07	716.332,39	2.150.901,37	1.661.167,31
	Direta:	4.321.315,01	716.332,39	2.046.914,42	1.558.068,20
	Indireta:	207.086,06		103.986,95	103.099,11
3390.41	Contribuições				
	Geral:	25.407,00	13.858,00	4.186,00	7.363,00
	Direta:	25.407,00	13.858,00	4.186,00	7.363,00
	Indireta:				
3390.47	Obrigações Tributárias e Contributivas				
	Geral:	703.890,96	204.249,75	220.426,54	279.214,67
	Direta:	703.890,96	204.249,75	220.426,54	279.214,67
	Indireta:				
3390.48	Outros Auxílios Financeiros a Pessoas Físicas				
	Geral:	407.098,89	2.900,00	155.907,13	248.291,76
	Direta:	407.098,89	2.900,00	155.907,13	248.291,76
	Indireta:				
3390.91	Sentenças Judiciais				
	Geral:	1.558,60	1.558,60		
	Direta:	1.558,60	1.558,60		
	Indireta:				
3390.92	Despesas de Exercícios Anteriores				
	Geral:	50.644,31	9.600,00	25.958,29	15.086,02
	Direta:	50.644,31	9.600,00	25.958,29	15.086,02
	Indireta:				
3390.93	Indenizações e Restituições				
	Geral:	98.091,98	52.963,31	6.753,67	38.375,00
	Direta:	98.091,98	52.963,31	6.753,67	38.375,00
	Indireta:				
4000.00	DESPESAS DE CAPITAL				
	Geral:	4.402.789,54	1.138.498,17	1.449.821,84	1.814.469,53
	Direta:	4.394.909,54	1.138.498,17	1.449.821,84	1.806.589,53
	Indireta:	7.880,00			7.880,00
4400.00	INVESTIMENTOS				
	Geral:	3.198.626,27	562.100,65	1.068.809,50	1.567.716,12
	Direta:	3.190.746,27	562.100,65	1.068.809,50	1.559.836,12
	Indireta:	7.880,00			7.880,00
4490.00	Aplicações Diretas				
	Geral:	3.198.626,27	562.100,65	1.068.809,50	1.567.716,12
	Direta:	3.190.746,27	562.100,65	1.068.809,50	1.559.836,12
	Indireta:	7.880,00			7.880,00

**Prefeitura Municipal de Baía Da Traição**

Secretaria de Finanças

Departamento de Contabilidade - Orçamento-Programa de 2020 - R\$ 1,00

Demonstrativo da Evolução das Despesas Realizadas nos Últimos 03 Exercícios

Cód. Despesa	Descrição da Despesa	Totais	2016	2017	2018
4490.51	Obras e Instalações				
	Geral:	2.063.443,84	485.084,65	924.841,50	653.517,69
	Direta:	2.063.443,84	485.084,65	924.841,50	653.517,69
	Indireta:				
4490.52	Equipamentos e Material Permanente				
	Geral:	1.135.182,43	77.016,00	143.968,00	914.198,43
	Direta:	1.127.302,43	77.016,00	143.968,00	906.318,43
	Indireta:	7.880,00			7.880,00
4600.00	AMORTIZAÇÃO DA DÍVIDA				
	Geral:	1.204.163,27	576.397,52	381.012,34	246.753,41
	Direta:	1.204.163,27	576.397,52	381.012,34	246.753,41
	Indireta:				
4690.00	Aplicações Diretas				
	Geral:	1.204.163,27	576.397,52	381.012,34	246.753,41
	Direta:	1.204.163,27	576.397,52	381.012,34	246.753,41
	Indireta:				
4690.71	Principal da Dívida Contratual Resgatado				
	Geral:	1.204.163,27	576.397,52	381.012,34	246.753,41
	Direta:	1.204.163,27	576.397,52	381.012,34	246.753,41
	Indireta:				
	1 - Total da Direta:	57.552.545,93	15.820.347,22	18.950.654,05	22.781.544,66
	2 - Total da Indireta:	1.624.226,42		823.025,18	801.201,24
	3 - Total (1 + 2):	59.176.772,35	15.820.347,22	19.773.679,23	23.582.745,90
	Total da Intra-Orçamentária:				
	Percentual de Evolução no Período (%):			24,99	19,26


Neuzomar de Sousa Silva
CONTADOR CRC-PB / 2667
EUCLIDES SERGIO COSTA DE
LIMA JUNIOR
PREFEITO



Prefeitura Municipal de Baía Da Traição

Secretaria de Finanças

Departamento de Contabilidade - Orçamento-Programa de 2020 - R\$ 1,00

Demonstrativo da Evolução das Despesas Realizadas nos Últimos 03 Exercícios (Órgão)

Cód. Despesa	Descrição da Despesa	Totais	2016	2017	2018
001	Prefeitura Municipal de Baía Da Traição				
3000.00	DESPESAS CORRENTES	51.688.329,30	14.681.849,05	16.770.516,44	20.235.963,81
3100.00	PESSOAL E ENCARGOS SOCIAIS	35.555.404,42	10.451.704,90	11.110.271,34	13.993.428,18
3190.00	Aplicações Diretas	35.555.404,42	10.451.704,90	11.110.271,34	13.993.428,18
3190.04	Contratação por Tempo Determinado	11.319.077,82	3.685.194,26	3.310.859,41	4.323.024,15
3190.11	Vencimentos e Vantagens Fixas - Pessoal Civil	18.874.579,89	5.613.752,32	6.331.115,24	6.929.712,33
3190.13	Obrigações Patronais	5.361.746,71	1.152.758,32	1.468.296,69	2.740.691,70
3300.00	OUTRAS DESPESAS CORRENTES	16.132.924,88	4.230.144,15	5.660.245,10	6.242.535,63
3390.00	Aplicações Diretas	16.132.924,88	4.230.144,15	5.660.245,10	6.242.535,63
3390.04	Contratação por Tempo Determinado	109.960,15		26.366,15	83.594,00
3390.14	Diárias - Civil	49.700,00	4.915,00	23.710,00	21.075,00
3390.30	Material de Consumo	6.873.704,90	1.680.213,62	2.288.265,76	2.905.225,52
3390.32	Material de Distribuição Gratuita	47.054,58		20.053,30	27.001,28
3390.35	Serviços de Consultoria	76.000,00		6.800,00	69.200,00
3390.36	Outros Serviços de Terceiros - Pessoa Física	3.443.695,54	1.543.553,48	881.209,74	1.018.932,32
3390.39	Outros Serviços de Terceiros - Pessoa Jurídica	4.246.117,97	716.332,39	2.000.608,52	1.529.177,06
3390.41	Contribuições	25.407,00	13.858,00	4.186,00	7.363,00
3390.47	Obrigações Tributárias e Contributivas	703.890,96	204.249,75	220.426,54	279.214,67
3390.48	Outros Auxílios Financeiros a Pessoas Físicas	407.098,89	2.900,00	155.907,13	248.291,76
3390.91	Sentenças Judiciais	1.558,60	1.558,60		
3390.92	Despesas de Exercícios Anteriores	50.644,31	9.600,00	25.958,29	15.086,02
3390.93	Indenizações e Restituições	98.091,98	52.963,31	6.753,67	38.375,00
4000.00	DESPESAS DE CAPITAL	4.386.672,53	1.138.498,17	1.443.121,84	1.805.052,52
4400.00	INVESTIMENTOS	3.182.509,26	562.100,65	1.062.109,50	1.558.299,11
4490.00	Aplicações Diretas	3.182.509,26	562.100,65	1.062.109,50	1.558.299,11
4490.51	Obras e Instalações	2.063.443,84	485.084,65	924.841,50	653.517,69
4490.52	Equipamentos e Material Permanente	1.119.065,42	77.016,00	137.268,00	904.781,42
4600.00	AMORTIZAÇÃO DA DÍVIDA	1.204.163,27	576.397,52	381.012,34	246.753,41
4690.00	Aplicações Diretas	1.204.163,27	576.397,52	381.012,34	246.753,41
4690.71	Principal da Dívida Contratual Resgatado	1.204.163,27	576.397,52	381.012,34	246.753,41
	Parcial:	56.075.001,83	15.820.347,22	18.213.638,28	22.041.016,33



Prefeitura Municipal de Baía Da Traição

Secretaria de Finanças

Departamento de Contabilidade - Orçamento-Programa de 2020 - R\$ 1,00

Demonstrativo da Evolução das Despesas Realizadas nos Últimos 03 Exercícios (Órgão)

Cód. Despesa	Descrição da Despesa	Totais	2016	2017	2018
002	Câmara Municipal de Baía Da Traição				
3000.00	DESPESAS CORRENTES	1.469.307,09	730.315,77	738.991,32	
3100.00	PESSOAL E ENCARGOS SOCIAIS	1.156.912,51	566.472,02	590.440,49	
3190.00	Aplicações Diretas	1.156.912,51	566.472,02	590.440,49	
3190.11	Vencimentos e Vantagens Fixas - Pessoal Civil	954.017,99	473.969,99	480.048,00	
3190.13	Obrigações Patronais	202.894,52	92.502,03	110.392,49	
3300.00	OUTRAS DESPESAS CORRENTES	312.394,58	163.843,75	148.550,83	
3390.00	Aplicações Diretas	312.394,58	163.843,75	148.550,83	
3390.30	Material de Consumo	49.923,04	30.874,35	19.048,69	
3390.36	Outros Serviços de Terceiros - Pessoa Física	187.274,50	86.663,50	100.611,00	
3390.39	Outros Serviços de Terceiros - Pessoa Jurídica	75.197,04	46.305,90	28.891,14	
4000.00	DESPESAS DE CAPITAL	8.237,01	6.700,00	1.537,01	
4400.00	INVESTIMENTOS	8.237,01	6.700,00	1.537,01	
4490.00	Aplicações Diretas	8.237,01	6.700,00	1.537,01	
4490.52	Equipamentos e Material Permanente	8.237,01	6.700,00	1.537,01	
	Parcial:	1.477.544,10	737.015,77	740.528,33	



Prefeitura Municipal de Baía Da Traição

Secretaria de Finanças

Departamento de Contabilidade - Orçamento-Programa de 2020 - R\$ 1,00

Demonstrativo da Evolução das Despesas Realizadas nos Últimos 03 Exercícios (Órgão)

Cód. Despesa	Descrição da Despesa	Totais	2016	2017	2018
003	Serviço Autônomo de Água e Esgoto da Baía da Traição				
3000.00	DESPESAS CORRENTES	1.616.346,42	823.025,18	793.321,24	
3100.00	PESSOAL E ENCARGOS SOCIAIS	818.576,13	393.887,72	424.688,41	
3190.00	Aplicações Diretas	818.576,13	393.887,72	424.688,41	
3190.11	Vencimentos e Vantagens Fixas - Pessoal Civil	618.091,18	305.232,64	312.858,54	
3190.13	Obrigações Patronais	200.484,95	88.655,08	111.829,87	
3300.00	OUTRAS DESPESAS CORRENTES	797.770,29	429.137,46	368.632,83	
3390.00	Aplicações Diretas	797.770,29	429.137,46	368.632,83	
3390.30	Material de Consumo	380.831,63	213.807,91	167.023,72	
3390.36	Outros Serviços de Terceiros - Pessoa Física	209.852,60	111.342,60	98.510,00	
3390.39	Outros Serviços de Terceiros - Pessoa Jurídica	207.086,06	103.986,95	103.099,11	
4000.00	DESPESAS DE CAPITAL	7.880,00		7.880,00	
4400.00	INVESTIMENTOS	7.880,00		7.880,00	
4490.00	Aplicações Diretas	7.880,00		7.880,00	
4490.52	Equipamentos e Material Permanente	7.880,00		7.880,00	
	Parcial:	1.624.226,42	823.025,18	801.201,24	
	Total:	59.176.772,35	15.820.347,22	19.773.679,23	23.582.745,90
	Total da Intra-Orçamentária:				
	Percentual de Evolução no Período (%):			24,99	19,26


Neuzomar de Sousa Silva
CONTADOR CRC-PB / 2667


EUCLIDES SERGIO COSTA DE
LIMA JUNIOR
PREFEITO



Prefeitura Municipal de Baía Da Traição

Secretaria de Finanças

Departamento de Contabilidade - Orçamento-Programa de 2020 - R\$ 1,00

Demonstrativo das Receitas e Despesas por Fonte de Recursos do TCE

Código	Nome	Receitas	Despesas	Diferenças
1001	Exercício Corrente - Recursos Ordinários	8.471.988,73	8.471.988,73	0,00
1111	Exercício Corrente - Receitas de Impostos e de Transferência de Impostos - Educação *	1.045.293,79	1.045.293,79	0,00
1112	Exercício Corrente - Transferências do FUNDEB 60%	6.042.567,00	6.042.567,00	0,00
1113	Exercício Corrente - Transferências do FUNDEB 40%	4.028.380,60	4.028.380,60	0,00
1120	Exercício Corrente - Transferência do Salário-Educação	354.860,00	354.860,00	0,00
1121	Exercício Corrente - Transferências de Recursos do FNDE Referentes ao Programa Dinheiro Direto na Escola (PDDE)	2.560,00	2.560,00	0,00
1122	Exercício Corrente - Transferências de Recursos do FNDE Referentes ao Programa Nacional de Alimentação Escolar (PNAE)	322.998,00	322.998,00	0,00
1123	Exercício Corrente - Transferências de Recursos do FNDE Referentes ao Programa Nacional de Apoio ao Transporte Escolar (PNATE)	314.080,00	314.080,00	0,00
1124	Exercício Corrente - Outras Transferências de Recursos do FNDE	606.081,00	606.081,00	0,00
1125	Exercício Corrente - Transferências de Convênios - Educação	347.985,00	347.985,00	0,00
1211	Exercício Corrente - Receitas de Impostos e de Transferência de Impostos - Saúde *	2.234.431,89	2.234.431,89	0,00
1214	Exercício Corrente - Transferências Fundo a Fundo de Recursos do SUS provenientes do Governo Federal - Bloco de Custeio das Ações e Serviços Públicos de Saúde	2.762.513,00	2.762.513,00	0,00
1215	Exercício Corrente - Transferências Fundo a Fundo de Recursos do SUS provenientes do Governo Federal - Bloco de Investimento na Rede de Serviços Públicos de Saúde	1.315.000,00	1.315.000,00	0,00
1220	Exercício Corrente - Transferências de Convênios destinadas à Saúde	100.000,00	100.000,00	0,00
1311	Exercício Corrente - Transferência de Recursos do Fundo Nacional de Assistência Social - FNAS	685.968,00	685.968,00	0,00
1510	Exercício Corrente - Outras Transferências de Convênios ou Contratos de Repasse da União	1.409.560,00	1.409.560,00	0,00
1520	Exercício Corrente - Outras Transferências de Convênios ou Contratos de Repasse dos Estados	20.900,00	20.900,00	0,00
1610	Exercício Corrente - Recursos da CIDE	13.462,00	13.462,00	0,00
1620	Exercício Corrente - Contribuição para o custeio dos serviços de iluminação pública - COSIP	264.000,00	264.000,00	0,00
TOTAL		30.342.629,01	30.342.629,01	0,00



Prefeitura Municipal de Baía Da Traição

Secretaria de Finanças

Departamento de Contabilidade

Receitas		Prevista
1000.00.00	Receitas Correntes	28.906.795,41
1100.00.00	Impostos, Taxas e Contribuições de Melhoria	626.168,00
1110.00.00	Impostos	575.609,00
1113.00.00	Impostos sobre a Renda e Proventos de Qualquer Natureza	237.322,00
1113.03.00	Imposto sobre a Renda - Retido na Fonte	237.322,00
1113.03.10	Imposto sobre a Renda - Retido na Fonte - Trabalho	237.322,00
1113.03.11	Imposto sobre a Renda - Retido na Fonte - Trabalho - Principal	237.322,00
1118.00.00	Impostos Específicos de Estados, DF e Municípios	338.287,00
1118.01.00	Impostos sobre o Patrimônio para Estados/DF/Municípios	216.549,00
1118.01.10	Imposto sobre a Propriedade Predial e Territorial Urbana	112.908,00
1118.01.11	Imposto sobre a Propriedade Predial e Territorial Urbana - Principal	112.908,00
1118.01.40	Imposto sobre Transmissão <input type="checkbox"/> Inter Vivos <input type="checkbox"/> de Bens Imóveis e de Direitos Reais sobre Imóveis	103.641,00
1118.01.41	Imposto sobre Transmissão <input type="checkbox"/> Inter Vivos <input type="checkbox"/> de Bens Imóveis e de Direitos Reais sobre Imóveis - Principal	103.641,00
1118.02.00	Impostos sobre a Produção, Circulação de Mercadorias e Serviços	121.738,00
1118.02.30	Imposto sobre Serviços de Qualquer Natureza	121.738,00
1118.02.31	Imposto sobre Serviços de Qualquer Natureza - Principal	121.738,00
1120.00.00	Taxas	48.907,00
1121.00.00	Taxas pelo Exercício do Poder de Polícia	17.953,00
1121.01.00	Taxas de Inspeção, Controle e Fiscalização	17.953,00
1121.01.10	Taxas de Inspeção, Controle e Fiscalização	17.953,00
1121.01.11	Taxas de Inspeção, Controle e Fiscalização - Principal	17.953,00
1122.00.00	Taxas pela Prestação de Serviços	30.954,00
1122.01.00	Taxas pela Prestação de Serviços	30.954,00
1122.01.10	Taxas pela Prestação de Serviços	30.954,00
1122.01.11	Taxas pela Prestação de Serviços - Principal	30.954,00
1130.00.00	Contribuição de Melhoria	1.652,00
1138.00.00	Contribuição de Melhoria - Específica de Estados, DF e Municípios	1.652,00
1138.99.00	Outras Contribuições de Melhoria	1.652,00
1138.99.10	Outras Contribuições de Melhoria	1.652,00
1138.99.11	Outras Contribuições de Melhoria - Principal	1.652,00
1200.00.00	Contribuições	264.000,00
1240.00.00	Contribuição para o Custeio do Serviço de Iluminação Pública	264.000,00
1240.00.10	Contribuição para o Custeio do Serviço de Iluminação Pública	264.000,00
1240.00.11	Contribuição para o Custeio do Serviço de Iluminação Pública - Principal	264.000,00
1300.00.00	Receita Patrimonial	54.091,00
1320.00.00	Valores Mobiliários	54.091,00
1321.00.00	Juros e Correções Monetárias	54.091,00
1321.00.10	Remuneração de Depósitos Bancários	54.091,00
1321.00.11	Remuneração de Depósitos Bancários - Principal	12.720,00
1600.00.00	Receita de Serviços	953.832,00
1610.00.00	Serviços Administrativos e Comerciais Gerais	785.584,00
1610.01.00	Serviços Administrativos e Comerciais Gerais	785.584,00
1610.01.10	Serviços Administrativos e Comerciais Gerais	785.584,00
1610.01.11	Serviços Administrativos e Comerciais Gerais - Principal	785.584,00



Prefeitura Municipal de Baía Da Traição

Secretaria de Finanças

Departamento de Contabilidade

Receitas		Prevista
1690.00.00	Outros Serviços	168.248,00
1690.99.00	Outros Serviços	168.248,00
1690.99.10	Outros Serviços	168.248,00
1690.99.11	Outros Serviços - Principal	168.248,00
1700.00.00	Transferências Correntes	26.991.828,41
1710.00.00	Transferências da União e de suas Entidades	16.024.508,61
1718.00.00	Transferências da União - Específicas de Estados, DF e Municípios	16.024.508,61
1718.01.00	Participação na Receita da União	10.585.841,93
1718.01.20	Cota-Parte do Fundo de Participação dos Municípios - Cota Mensal	9.340.870,00
1718.01.21	Cota-Parte do Fundo de Participação dos Municípios - Cota Mensal - Principal	9.340.870,00
1718.01.30	Cota-Parte do Fundo de Participação dos Municípios <input type="checkbox"/> 1% Cota entregue no mês de dezembro	630.310,80
1718.01.31	Cota-Parte do Fundo de Participação dos Municípios <input type="checkbox"/> 1% Cota entregue no mês de dezembro - Principal	630.310,80
1718.01.40	Cota-Parte do Fundo de Participação dos Municípios - 1% Cota entregue no mês de julho	612.882,93
1718.01.41	Cota-Parte do Fundo de Participação dos Municípios - 1% Cota entregue no mês de julho - Principal	612.882,93
1718.01.50	Cota-Parte do Imposto Sobre a Propriedade Territorial Rural	1.778,20
1718.01.51	Cota-Parte do Imposto Sobre a Propriedade Territorial Rural - Principal	1.778,20
1718.02.00	Transferência da Compensação Financeira pela Exploração de Recursos Naturais	128.079,00
1718.02.60	Cota-Parte do Fundo Especial do Petróleo <input type="checkbox"/> FEP	128.079,00
1718.02.61	Cota-Parte do Fundo Especial do Petróleo <input type="checkbox"/> FEP - Principal	128.079,00
1718.03.00	Transferência de Recursos do Sistema Único de Saúde <input type="checkbox"/> SUS <input type="checkbox"/> Repasses Fundo a Fundo Bloco Custeio das Ações e Serviços Públicos de Saúde	2.743.261,00
1718.03.10	Transferência de Recursos do SUS <input type="checkbox"/> Atenção Básica	2.743.261,00
1718.03.11	Transferência de Recursos do SUS <input type="checkbox"/> Atenção Básica - Principal	39.284,00
1718.04.00	Transferências de Recursos do Sistema Único de Saúde <input type="checkbox"/> SUS - Bloco Investimentos na Rede de Serviços Públicos de Saúde	596.369,00
1718.04.10	Transferências de Recursos do Sistema Único de Saúde <input type="checkbox"/> SUS destinados à Atenção Básica	596.369,00
1718.04.11	Transferências de Recursos do Sistema Único de Saúde <input type="checkbox"/> SUS destinados à Atenção Básica - Principal	280.141,00
1718.05.00	Transferências de Recursos do Fundo Nacional do Desenvolvimento da Educação <input type="checkbox"/> FNDE	1.597.839,00
1718.05.20	Transferências Diretas do FNDE referentes ao Programa Dinheiro Direto na Escola <input type="checkbox"/> PDDE	2.560,00
1718.05.21	Transferências Diretas do FNDE referentes ao Programa Dinheiro Direto na Escola <input type="checkbox"/> PDDE - Principal	2.560,00
1718.05.30	Transferências Diretas do FNDE referentes ao Programa Nacional de Alimentação Escolar <input type="checkbox"/> PNAE	322.998,00
1718.05.31	Transferências Diretas do FNDE referentes ao Programa Nacional de Alimentação Escolar <input type="checkbox"/> PNAE - Principal	322.998,00
1718.05.40	Transferências Diretas do FNDE referentes ao Programa Nacional de Apoio ao Transporte do Escolar <input type="checkbox"/> PNATE	314.080,00
1718.05.41	Transferências Diretas do FNDE referentes ao Programa Nacional de Apoio ao Transporte do Escolar <input type="checkbox"/> PNATE - Principal	314.080,00
1718.05.90	Outras Transferências Diretas do Fundo Nacional do Desenvolvimento da Educação <input type="checkbox"/> FNDE	958.201,00
1718.05.91	Outras Transferências Diretas do Fundo Nacional do Desenvolvimento da Educação <input type="checkbox"/> FNDE - Principal	354.860,00
1718.06.00	Transferência Financeira do ICMS <input type="checkbox"/> Desoneração <input type="checkbox"/> L.C. Nº 87/96	2.135,68
1718.06.10	Transferência Financeira do ICMS <input type="checkbox"/> Desoneração <input type="checkbox"/> L.C. Nº 87/96	2.135,68
1718.06.11	Transferência Financeira do ICMS <input type="checkbox"/> Desoneração <input type="checkbox"/> L.C. Nº 87/96 - Principal	2.135,68
1718.10.00	Transferências de Convênios da União e de Suas Entidades	282.048,00
1718.10.20	Transferências de Convênios da União Destinadas a Programas de Educação	252.830,00
1718.10.21	Transferências de Convênios da União Destinadas a Programas de Educação - Principal	252.830,00
1718.10.90	Outras Transferências de Convênios da União	29.218,00
1718.10.91	Outras Transferências de Convênios da União - Principal	29.218,00



Prefeitura Municipal de Baía Da Traição

Secretaria de Finanças

Departamento de Contabilidade

Receitas		Prevista
1718.12.00	Transferências de Recursos do Fundo Nacional de Assistência Social <input type="checkbox"/> FNAS	88.935,00
1718.12.10	Transferências de Recursos do Fundo Nacional de Assistência Social <input type="checkbox"/> FNAS	88.935,00
1718.12.11	Transferências de Recursos do Fundo Nacional de Assistência Social <input type="checkbox"/> FNAS - Principal	88.935,00
1720.00.00	Transferências dos Estados e do Distrito Federal e de suas Entidades	2.059.087,80
1728.00.00	Transferências dos Estados - Específicas de Estados, DF e Municípios	2.059.087,80
1728.01.00	Participação na Receita dos Estados	1.963.932,80
1728.01.10	Cota-Parte do ICMS	1.803.627,40
1728.01.11	Cota-Parte do ICMS - Principal	1.803.627,40
1728.01.20	Cota-Parte do IPVA	123.148,40
1728.01.21	Cota-Parte do IPVA - Principal	123.148,40
1728.01.30	Cota-Parte do IPI - Municípios	2.795,00
1728.01.31	Cota-Parte do IPI - Municípios - Principal	2.795,00
1728.01.40	Cota-Parte da Contribuição de Intervenção no Domínio Econômico	13.462,00
1728.01.41	Cota-Parte da Contribuição de Intervenção no Domínio Econômico - Principal	13.462,00
1728.01.50	Outras Participações na Receita dos Estados	20.900,00
1728.01.51	Outras Participações na Receita dos Estados - Principal	20.900,00
1728.10.00	Transferência de Convênios dos Estados e do Distrito Federal e de Suas Entidades	95.155,00
1728.10.20	Transferências de Convênio dos Estados Destinadas a Programas de Educação	95.155,00
1728.10.21	Transferências de Convênio dos Estados Destinadas a Programas de Educação - Principal	95.155,00
1750.00.00	Transferências de Outras Instituições Públicas	8.908.232,00
1758.00.00	Transferências de Outras Instituições Públicas - Específicas de Estados, DF e Municípios	8.908.232,00
1758.01.00	Transferências de Recursos do Fundo de Manutenção e Desenvolvimento da Educação Básica e de Valorização dos Profissionais da Educação <input type="checkbox"/> FUNDEB	8.908.232,00
1758.01.10	Transferências de Recursos do Fundo de Manutenção e Desenvolvimento da Educação Básica e de Valorização dos Profissionais da Educação <input type="checkbox"/> FUNDEB	8.908.232,00
1758.01.11	Transferências de Recursos do Fundo de Manutenção e Desenvolvimento da Educação Básica e de Valorização dos Profissionais da Educação <input type="checkbox"/> FUNDEB - Principal	8.908.232,00
1900.00.00	Outras Receitas Correntes	16.876,00
1920.00.00	Indenizações, Restituições e Ressarcimentos	16.876,00
1921.00.00	Indenizações	16.644,00
1921.99.00	Outras Indenizações	16.644,00
1922.00.00	Restituições	232,00
1922.99.00	Outras Restituições	232,00
2000.00.00	Receitas de Capital	2.795.342,00
2400.00.00	Transferências de Capital	2.795.342,00
2410.00.00	Transferências da União e de suas Entidades	2.795.342,00
2418.00.00	Transferências da União - Específicas de Estados, DF e Municípios	2.795.342,00
2418.03.00	Transferência de Recursos do Sistema Único de Saúde <input type="checkbox"/> SUS <input type="checkbox"/> Bloco Custeio das Ações e Serviços Públicos de Saúde	1.315.000,00
2418.03.10	Transferência de Recursos do SUS <input type="checkbox"/> Atenção Básica	1.315.000,00
2418.03.11	Transferência de Recursos do SUS <input type="checkbox"/> Atenção Básica - Principal	1.315.000,00
2418.10.00	Transferência de Convênios da União e de suas Entidades	1.480.342,00
2418.10.10	Transferências de Convênio da União para o Sistema Único de Saúde <input type="checkbox"/> SUS	100.000,00
2418.10.11	Transferências de Convênio da União para o Sistema Único de Saúde <input type="checkbox"/> SUS - Principal	100.000,00
2418.10.90	Outras Transferências de Convênios da União	1.380.342,00
2418.10.91	Outras Transferências de Convênios da União - Principal	1.380.342,00

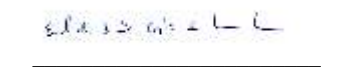
**Prefeitura Municipal de Baía Da Traição**

Secretaria de Finanças

Departamento de Contabilidade

Receitas		Prevista
9000.00.00	Receitas Correntes	2.250.423,40
9700.00.00	Transferências Correntes	2.250.423,40
9710.00.00	Transferências da União e de suas Entidades	1.868.600,40
9718.00.00	Transferências da União - Específicas de Estados, DF e Municípios	1.868.600,40
9718.01.00	Participação na Receita da União	1.868.173,40
9718.01.20	Cota-Parte do Fundo de Participação dos Municípios - Cota Mensal	1.868.173,40
9718.01.21	Cota-Parte do Fundo de Participação dos Municípios - Cota Mensal - Principal	1.868.173,40
9718.06.00	Transferência Financeira do ICMS <input type="checkbox"/> Desoneração <input type="checkbox"/> L.C. Nº 87/96	427,00
9718.06.10	Transferência Financeira do ICMS <input type="checkbox"/> Desoneração <input type="checkbox"/> L.C. Nº 87/96	427,00
9718.06.11	Transferência Financeira do ICMS <input type="checkbox"/> Desoneração <input type="checkbox"/> L.C. Nº 87/96 - Principal	427,00
9720.00.00	Transferências dos Estados e do Distrito Federal e de suas Entidades	381.823,00
9728.00.00	Transferências dos Estados - Específicas de Estados, DF e Municípios	381.823,00
9728.01.00	Participação na Receita dos Estados	381.823,00
9728.01.10	Cota-Parte do ICMS	359.150,00
9728.01.11	Cota-Parte do ICMS - Principal	359.150,00
9728.01.20	Cota-Parte do IPVA	22.673,00
9728.01.21	Cota-Parte do IPVA - Principal	22.673,00
Total Geral:		29.451.714,01


Neuzomar de Sousa Silva
CONTADOR CRC-PB / 2667


EUCLIDES SERGIO COSTA DE
LIMA JUNIOR
PREFEITO



Prefeitura Municipal de Baía Da Traição

Secretaria de Finanças

Departamento de Contabilidade - Orçamento-Programa de 2020 - R\$ 1,00

Demonstrativo das Metas do Milênio

Código	Descrição da Fonte de Recurso	Esfera	Total	Direta	Indireta	%
Legislativo						
08	Trabalho Decente e Crescimento Econômico					
		Total:	924.000,00	924.000,00	0,00	3,05
		Fiscal:	785.348,00	785.348,00	0,00	
		Seguridade:	138.652,00	138.652,00	0,00	
		Total do Poder:	924.000,00	924.000,00	0,00	3,05
		Fiscal:	785.348,00	785.348,00	0,00	
		Seguridade:	138.652,00	138.652,00	0,00	



Prefeitura Municipal de Baía Da Traição

Secretaria de Finanças

Departamento de Contabilidade - Orçamento-Programa de 2020 - R\$ 1,00

Demonstrativo das Metas do Milênio

Código	Descrição da Fonte de Recurso	Esfera	Total	Direta	Indireta	%
Executivo						
01	Erradicação da Pobreza					
		Total:	392.998,00	392.998,00	0,00	1,30
		Fiscal:	392.998,00	392.998,00	0,00	
		Seguridade:	0,00	0,00	0,00	
02	Fome Zero e Agricultura Sustentável					
		Total:	12.644.205,39	12.644.205,39	0,00	41,67
		Fiscal:	12.644.205,39	12.644.205,39	0,00	
		Seguridade:	0,00	0,00	0,00	
04	Educação de Qualidade					
		Total:	133.407,00	133.407,00	0,00	0,44
		Fiscal:	127.309,00	127.309,00	0,00	
		Seguridade:	6.098,00	6.098,00	0,00	
05	Igualdade de Gênero					
		Total:	162.260,00	162.260,00	0,00	0,53
		Fiscal:	0,00	0,00	0,00	
		Seguridade:	162.260,00	162.260,00	0,00	
06	Água Potável e Saneamento					
		Total:	1.937.754,00	1.937.754,00	0,00	6,39
		Fiscal:	5.000,00	5.000,00	0,00	
		Seguridade:	1.932.754,00	1.932.754,00	0,00	
07	Energia Limpa e Acessível					
		Total:	3.483.650,89	3.249.433,89	234.217,00	11,48
		Fiscal:	334.217,00	100.000,00	234.217,00	
		Seguridade:	3.149.433,89	3.149.433,89	0,00	
08	Trabalho Decente e Crescimento Econômico					
		Total:	10.664.353,73	9.944.738,73	719.615,00	35,15
		Fiscal:	7.767.346,73	7.134.040,73	633.306,00	
		Seguridade:	2.897.007,00	2.810.698,00	86.309,00	
		Total do Poder:	29.418.629,01	28.464.797,01	953.832,00	96,95
		Fiscal:	21.271.076,12	20.403.553,12	867.523,00	
		Seguridade:	8.147.552,89	8.061.243,89	86.309,00	
		1 - Fiscal:	22.056.424,12	21.188.901,12	867.523,00	
		2 - Seguridade:	8.286.204,89	8.199.895,89	86.309,00	
		3 - Total (1 + 2):	30.342.629,01	29.388.797,01	953.832,00	
		Intra-Orçamentária:	0,00	0,00	0,00	


Neuzomar de Sousa Silva
CONTADOR CRC-PB / 2667


EUCLIDES SERGIO COSTA DE
LIMA JUNIOR
PREFEITO

**Prefeitura Municipal de Baía Da Traição**

Secretaria de Finanças

Departamento de Contabilidade - Orçamento-Programa de 2020 - R\$ 1,00

Demonstrativo da Despesa com Pessoal - Poder Executivo e Legislativo

DESPESA COM PESSOAL	DESPESA FIXADA
DESPESA BRUTA COM PESSOAL (I)	15.778.939,63
Pessoal Ativo	15.778.939,63
Vencimentos, Vantagens e Outras Despesas Variáveis	13.123.862,74
Obrigações Patronais	2.655.076,89
Benefícios Previdenciários	0,00
Pessoal Inativo e Pensionistas	0,00
Aposentadorias, Reserva e Reformas	0,00
Pensões	0,00
Outros Benefícios Previdenciários	0,00
Outras Despesas de Pessoal decorrentes de Contratos de Terceirização ou de contratação de forma indireta (§ 1º do art. 18 da LRF)	0,00
DESPESAS NÃO COMPUTADAS (II)	2.655.076,89
Indenizações por Demissão e Incentivos à Demissão Voluntária	0,00
Decorrentes de Decisão Judicial	0,00
Despesas de Exercícios Anteriores	0,00
Inativos e Pensionistas com Recursos Vinculados	0,00
Contribuição Patronal (Parecer PR-TC/PB 12/2007 (10 de Outubro de 2007)	2.655.076,89
TOTAL DA DESPESA COM PESSOAL PARA FINS DE APURAÇÃO DO LIMITE □TDP (III) = (I □II)	13.123.862,74
RECEITA CORRENTE LÍQUIDA □RCL (IV)	26.656.372,01
(-) Transferências obrigatórias da União relativas às emendas individuais (V) (§ 13, art. 166 da CF)	0,00
= RECEITA CORRENTE LÍQUIDA AJUSTADA (VI)	26.656.372,01
% do TOTAL DA DESPESA COM PESSOAL PARA FINS DE APURAÇÃO DO LIMITE □TDP sobre a RCL (V) = (III/IV) * 100	49,23
LIMITE MÁXIMO (incisos I, II e III do art.20 da LRF) □60%	14.394.440,89
LIMITE PRUDENCIAL (parágrafo único do art.22 da LRF) □95%	13.674.718,85


Neuzomar de Sousa Silva
CONTADOR CRC-PB / 2667


EUCLIDES SERGIO COSTA DE
LIMA JUNIOR
PREFEITO

**Prefeitura Municipal de Baía Da Traição**

Secretaria de Finanças

Departamento de Contabilidade - Orçamento-Programa de 2020 - R\$ 1,00

Demonstrativo da Despesa com Pessoal - Poder Executivo

DESPESA COM PESSOAL	DESPESA FIXADA
DESPESA BRUTA COM PESSOAL (I)	15.064.779,63
Pessoal Ativo	15.064.779,63
Vencimentos, Vantagens e Outras Despesas Variáveis	12.548.354,74
Obrigações Patronais	2.516.424,89
Benefícios Previdenciários	0,00
Pessoal Inativo e Pensionistas	0,00
Aposentadorias, Reserva e Reformas	0,00
Pensões	0,00
Outros Benefícios Previdenciários	0,00
Outras Despesas de Pessoal decorrentes de Contratos de Terceirização ou de contratação de forma indireta (§ 1º do art. 18 da LRF)	0,00
DESPESAS NÃO COMPUTADAS (II)	2.516.424,89
Indenizações por Demissão e Incentivos à Demissão Voluntária	0,00
Decorrentes de Decisão Judicial	0,00
Despesas de Exercícios Anteriores	0,00
Inativos e Pensionistas com Recursos Vinculados	0,00
Contribuição Patronal (Parecer PR-TC/PB 12/2007 (10 de Outubro de 2007)	2.516.424,89
TOTAL DA DESPESA COM PESSOAL PARA FINS DE APURAÇÃO DO LIMITE □TDP (III) = (I □II)	12.548.354,74
RECEITA CORRENTE LÍQUIDA □RCL (IV)	26.656.372,01
(-) Transferências obrigatórias da União relativas às emendas individuais (V) (§ 13, art. 166 da CF)	0,00
= RECEITA CORRENTE LÍQUIDA AJUSTADA (VI)	26.656.372,01
% do TOTAL DA DESPESA COM PESSOAL PARA FINS DE APURAÇÃO DO LIMITE □TDP sobre a RCL (V) = (III/IV) * 100	47,07
LIMITE MÁXIMO (incisos I, II e III do art.20 da LRF) □54%	14.394.440,89
LIMITE PRUDENCIAL (parágrafo único do art.22 da LRF) □95%	13.674.718,85


Neuzomar de Sousa Silva
CONTADOR CRC-PB / 2667
EUCLIDES SERGIO COSTA DE
LIMA JUNIOR
PREFEITO

**Prefeitura Municipal de Baía Da Traição**

Secretaria de Finanças

Departamento de Contabilidade - Orçamento-Programa de 2020 - R\$ 1,00

Demonstrativo da Receita Líquida de Impostos e das Despesas Próprias com Saúde

RECEITAS	PREVISÃO INICIAL
RECEITA DE IMPOSTOS LÍQUIDA (I)	575.609,00
Imposto Predial e Territorial Urbano - IPTU	112.908,00
Imposto sobre Transmissão de Bens Intervivos - ITBI	103.641,00
Imposto sobre Serviços de Qualquer Natureza - ISS	121.738,00
Imposto de Renda Retido na Fonte - IRRF	237.322,00
Multas, Juros de Mora e Outros Encargos dos Impostos	0,00
Dívida Ativa dos Impostos	0,00
Multas, Juros de Mora e Outros Encargos da Dívida Ativa	0,00
RECEITA DE TRANSFERÊNCIA CONSTITUCIONAIS E LEGAIS (II)	11.274.354,68
Cota-Parte FPM	9.340.870,00
Cota-Parte ITR	1.778,20
Cota-Parte IPVA	123.148,40
Cota-Parte ICMS	1.803.627,40
Cota-Parte IPI-Exportação	2.795,00
Compensações Financeiras Provenientes de Impostos e Transferências Constitucionais	2.135,68
Outras	
Desoneração ICMS (LC 87/96)	2.135,68
TRANSFERÊNCIA DE RECURSOS DO SISTEMA ÚNICO DE SAÚDE-SUS	4.773.882,00
Provenientes da União	4.754.630,00
Provenientes dos Estados	0,00
Provenientes de Outros Municípios	0,00
Outras Receitas do SUS	19.252,00
TRANSFERÊNCIAS VOLUNTÁRIAS	0,00
RECEITAS DE OPERAÇÕES DE CRÉDITO VINCULADAS À SAÚDE	0,00
OUTRAS RECEITAS PARA FINANCIAMENTO DA SAÚDE	0,00
TOTAL	16.623.845,68

DESPESAS COM SAÚDE (Por Grupo de Natureza da Despesa)	DOTAÇÃO INICIAL
DESPESAS CORRENTES	4.663.294,89
Pessoal e Encargos Sociais	2.960.901,89
Juros e Encargos da Dívida	
Outras Despesas Correntes	1.702.393,00
DESPESAS DE CAPITAL	1.748.650,00
Investimentos	1.748.650,00
Inversões Financeiras	
Amortização da Dívida	
TOTAL (IV)	6.411.944,89

DESPESAS PRÓPRIAS COM AÇÕES E SERVIÇOS PÚBLICOS DE SAÚDE	DOTAÇÃO INICIAL
DESPESAS COM INATIVOS E PENSIONISTAS	0,00
DESPESA COM ASSISTÊNCIA À SAÚDE QUE NÃO ATENDE AO PRINCÍPIO DE ACESSO UNIVERSAL	0,00
DESPESAS CUSTEADAS COM OUTROS RECURSOS	4.177.513,00
Recursos de Transferência do Sistema Único de Saúde - SUS	4.077.513,00
Recursos de Operações de Crédito	
Outros Recursos	100.000,00
OUTRAS AÇÕES E SERVIÇOS NÃO COMPUTADOS	0,00
RESTOS A PAGAR NÃO PROCESSADOS INSCRITOS INDEVIDAMENTE NO EXERCÍCIO SEM DISPONIBILIDADE FINANCEIR¹	0,00
DESPESAS CUSTEADAS COM DISPONIBILIDADE DE CAIXA VINCULADA AOS RESTOS A PAGAR CANCELADOS²	0,00

**Prefeitura Municipal de Baía Da Traição**

Secretaria de Finanças

Departamento de Contabilidade - Orçamento-Programa de 2020 - R\$ 1,00

Demonstrativo da Receita Líquida de Impostos e das Despesas Próprias com Saúde

RECEITAS	PREVISÃO INICIAL
DESPESAS CUSTEADAS COM RECURSOS VINCULADOS À PARCELA DO PERCENTUAL MÍNIMO QUE NÃO FOI APLICADA EM AÇÕES E SERVIÇOS DE SAÚDE EM EXERCÍCIOS ANTERIORES ³	0,00
TOTAL DAS DESPESAS PRÓPRIAS COM AÇÕES E SERVIÇOS PÚBLICOS DE SAÚDE (V)	2.234.431,89
PARTICIPAÇÃO DAS DESPESAS COM AÇÕES E SERVIÇOS PÚBLICOS DE SAÚDE NA RECEITA DE IMPOSTOS LÍQUIDA E TRANSFERÊNCIAS CONSTITUCIONAIS E LEGAIS <input type="checkbox"/> LIMITE CONSTITUCIONAL <15%> ² [(V <input type="checkbox"/> VI) / I]	18,86

DESPESAS COM SAÚDE (Por Subfunção)	DOTAÇÃO INICIAL
Atenção Básica	6.343.589,89
Assistência Hospitalar e Ambulatorial	
Suporte Profilático e Terapêutico	
Vigilância Sanitária	
Vigilância Epidemiológica	60.858,00
Alimentação e Nutrição	
Outras SubFunções	7.497,00
TOTAL	6.411.944,89

**Prefeitura Municipal de Baía Da Traição**

Secretaria de Finanças

Departamento de Contabilidade - Orçamento-Programa de 2020 - R\$ 1,00

Demonstrativo das Receitas e Despesas com Manutenção e Desenvolvimento do Ensino - MDE

RECEITAS	PREVISÃO INICIAL
RECEITAS DO ENSINO	
1-RECEITAS DE IMPOSTOS	575.609,00
1.1-Receita Resultante do Imposto sobre a Propriedade Predial e Territorial Urbana <input type="checkbox"/> IPTU	112.908,00
1.1.1-IPTU	112.908,00
1.1.2-Multas, Juros de Mora, Dívida Ativa e Outros Encargos do IPTU	0,00
1.2-Receita Resultante do Imposto sobre Transmissão Inter Vivos <input type="checkbox"/> ITBI	103.641,00
1.2.1-ITBI	103.641,00
1.2.2-Multas, Juros de Mora, Dívida Ativa e Outros Encargos do ITBI	0,00
1.3-Receita Resultante do Imposto sobre Serviços de Qualquer Natureza <input type="checkbox"/> ISS	121.738,00
1.3.1-ISS	121.738,00
1.3.2-Multas, Juros de Mora, Dívida Ativa e Outros Encargos do ISS	0,00
1.4-Receita Resultante do Imposto de Renda Retido na Fonte <input type="checkbox"/> IRRF	237.322,00
1.4.1-IRRF	237.322,00
1.4.2-Multas, Juros de Mora, Dívida Ativa e Outros Encargos do IRRF	0,00
2-RECEITAS DE TRANSFERÊNCIAS CONSTITUCIONAIS E LEGAIS	12.517.548,41
2.1-Cota-Parte FPM	10.584.063,73
2.1.1-Parcela referente à CF, art. 159, I, alínea b	9.340.870,00
2.1.2-Parcela referente à CF, art. 159, I, alínea d	630.310,80
2.1.3-Parcela referente à CF, art. 159, I, alínea e	612.882,93
2.2-Cota-Parte ICMS	1.803.627,40
2.3-ICMS-Desoneração <input type="checkbox"/> L.C. nº87/1996	2.135,68
2.4-Cota-Parte IPI-Exportação	2.795,00
2.5-Cota-Parte ITR	1.778,20
2.6-Cota-Parte IPVA	123.148,40
2.7-Cota-Parte IOF-Ouro	0,00
3- TOTAL DA RECEITA BRUTA DE IMPOSTOS (1 + 2)	13.093.157,41

OUTRAS RECEITAS DESTINADAS AO ENSINO	PREVISÃO INICIAL
5-RECEITA DE TRANSFERÊNCIAS DO FNDE	1.600.579,00
5.1-Transferências do Salário-Educação	0,00
5.2-Transferências Diretas - PDDE	2.560,00
5.3-Transferências Diretas - PNAE	322.998,00
5.4-Transferências Diretas - PNATE	314.080,00
5.5-Outras Transferências do FNDE	958.201,00
5.6-Aplicação Financeira dos Recursos do FNDE	2.740,00
6-RECEITA DE TRANSFERÊNCIAS DE CONVÊNIOS	347.985,00
6.1-Transferências de Convênios	347.985,00
6.2-Aplicação Financeira dos Recursos de Convênios	0,00
7-RECEITA DE OPERAÇÕES DE CRÉDITO	0,00
8-OUTRAS RECEITAS PARA FINANCIAMENTO DO ENSINO	0,00
9- TOTAL DAS OUTRAS RECEITAS DESTINADAS AO ENSINO (4 + 5 + 6 + 7 + 8)	1.948.564,00

FUNDEB	
RECEITAS DO FUNDEB	PREVISÃO INICIAL
10-RECEITAS DESTINADAS AO FUNDEB	2.250.423,40
10.1-Cota-Parte FPM Destinada ao FUNDEB <input type="checkbox"/> (20,00% de 2.1.1)	1.868.173,40
10.2-Cota-Parte ICMS Destinada ao FUNDEB <input type="checkbox"/> (20,00% de 2.2)	359.150,00
10.3-ICMS-Desoneração Destinada ao FUNDEB <input type="checkbox"/> (20,00% de 2.3)	427,00
10.4-Cota-Parte IPI-Exportação Destinada ao FUNDEB <input type="checkbox"/> (20,00% de 2.4)	0,00
10.5-Cota-Parte ITR Destinados ao FUNDEB <input type="checkbox"/> (20% de 2.5)	0,00
10.6-Cota-Parte IPVA Destinada ao FUNDEB <input type="checkbox"/> (20,00% de 2.6)	22.673,00
11-RECEITAS RECEBIDAS DO FUNDEB	8.926.947,00
11.1-Transferências de Recursos do FUNDEB	8.908.232,00
11.2-Complementação da União ao FUNDEB	0,00
11.3-Receita de Aplicação Financeira dos Recursos do FUNDEB	18.715,00
12- RESULTADO LÍQUIDO DAS TRANSFERÊNCIAS DO FUNDEB (11.1 <input type="checkbox"/> 10)	6.657.808,60

[SE RESULTADO LÍQUIDO DA TRANSFERÊNCIA (11) > 0] = ACRÉSCIMO RESULTANTE DAS TRANSFERÊNCIAS DO FUNDEB	6.657.808,60
[SE RESULTADO LÍQUIDO DA TRANSFERÊNCIA (11) < 0] = DECRÉSCIMO RESULTANTE DAS TRANSFERÊNCIAS DO FUNDEB	0,00

DESPESAS DO FUNDEB	DOTAÇÃO INICIAL
13-PAGAMENTO DOS PROFISSIONAIS DO MAGISTÉRIO	6.042.567,00
13.1-Com Educação Infantil	0,00
13.2-Com Ensino Fundamental	6.042.567,00
14-OUTRAS DESPESAS	4.028.380,60
14.1-Com Educação Infantil	104.944,00
14.2-Com Ensino Fundamental	3.923.436,60
15- TOTAL DAS DESPESAS DO FUNDEB (12 + 13)	10.070.947,60
16- MÍNIMO DE 60% DO FUNDEB NA REMUNERAÇÃO DO MAGISTÉRIO COM EDUCAÇÃO INFANTIL E ENSINO FUNDAMENTAL 1 (12 / 10) x 100%	67,69

CÁLCULO DO LIMITE MÍNIMO COM MANUTENÇÃO E DESENVOLVIMENTO DO ENSINO**RECEITAS COM AÇÕES TÍPICAS DE MANUTENÇÃO E DESENVOLVIMENTO DO ENSINO****PREVISÃO INICIAL**

IMPOSTOS E TRANSFERÊNCIAS DESTINADAS À MDE (25% de 3)1

3.273.289,35

DESPESAS COM AÇÕES TÍPICAS DE MANUTENÇÃO E DESENVOLVIMENTO DO ENSINO**DOTAÇÃO INICIAL**

17-EDUCAÇÃO INFANTIL

104.944,00

17.1-Creche

104.944,00

17.2-Pré-Escola

0,00

18-ENSINO FUNDAMENTAL

10.995.890,39

18.1-Despesas Custeadas com Recursos do FUNDEB

9.966.003,60

18.2-Despesas Custeadas com Outros Recursos de Impostos

1.029.886,79

19-ENSINO MÉDIO

0,00

20-ENSINO SUPERIOR

0,00

21-ENSINO PROFISSIONAL NÃO INTEGRADO AO ENSINO REGULAR

0,00

22-OUTRAS

15.407,00

23- TOTAL DAS DESPESAS COM AÇÕES TÍPICAS DE MANUTENÇÃO E DESENVOLVIMENTO DO ENSINO (17 + 18 + 19 + 20 + 21 + 22)

11.116.241,39

DEDUÇÕES / ADIÇÕES CONSIDERADAS PARA FINS DE LIMITE CONSTITUCIONAL**VALOR**

24- RESULTADO LÍQUIDO DAS TRANSFERÊNCIAS DO FUNDEB = (11)

6.657.808,60

25- DESPESAS CUSTEADAS COM A COMPLEMENTAÇÃO DO FUNDEB NO EXERCÍCIO

0,00

26- RESTOS A PAGAR INSCRITOS NO EXERCÍCIO SEM DISPONIBILIDADE FINANCEIRA DE RECURSOS DE IMPOSTOS VINCULADOS AO ENSINO2

27- DESPESAS VINCULADAS AO SUPERÁVIT FINANCEIRO DO ACRÉSCIMO E DA COMPLEMENTAÇÃO DO FUNDEB DO EXERCÍCIO ANTERIOR

28- CANCELAMENTO, NO EXERCÍCIO, DE RESTOS A PAGAR INSCRITOS COM DISPONIBILIDADE FINANCEIRA DE RECURSOS DE IMPOSTOS VINCULADOS AO ENSINO = (37g)

29- RECEITA DE APLICAÇÃO FINANCEIRA DOS RECURSOS DO FUNDEB ATÉ O BIMESTRE = (38.3)

18.715,00

30- TOTAL DAS DEDUÇÕES / ADIÇÕES CONSIDERADAS PARA FINS DE LIMITE CONSTITUCIONAL (24 + 25 + 26 + 27 + 28 + 29)

6.676.523,60

31- MÍNIMO DE 25% DAS RECEITAS RESULTANTES DE IMPOSTOS NA MANUTENÇÃO E DESENVOLVIMENTO DO ENSINO3 [(17 + 18) □ (30) / (3)] □ 100%

33,79

OUTRAS DESPESAS CUSTEADAS COM RECURSOS DESTINADOS À MDE**DOTAÇÃO INICIAL**

39-DESPESAS CUSTEADAS COM A CONTRIBUIÇÃO SOCIAL DO SALÁRIO-EDUCAÇÃO

354.860,00

40-DESPESAS CUSTEADAS COM OPERAÇÕES DE CRÉDITO

0,00

41-DESPESAS CUSTEADAS COM OUTRAS RECEITAS PARA FINANCIAMENTO DO ENSINO

1.663.704,00

35- TOTAL DAS OUTRAS DESPESAS CUSTEADAS COM RECURSOS DESTINADOS À MDE (32 + 33 + 34)

2.018.564,00

36- TOTAL DAS DESPESAS COM ENSINO (23 + 35)

13.134.805,39

FLUXO FINANCEIRO DOS RECURSOS DO FUNDEB**VALOR**

38- SALDO FINANCEIRO DO FUNDEB EM 31 DE DEZEMBRO DE 2019 (g)

0,00

38.1- (+) INGRESSO DE RECURSOS DO FUNDEB PREVISTO NO EXERCÍCIO

8.908.232,00

38.2- (-) PAGAMENTOS FIXADOS NO EXERCÍCIO

10.070.947,60

38.3- (+) RECEITA DE APLICAÇÃO FINANCEIRA DOS RECURSOS DO FUNDEB PREVISTO NO EXERCÍCIO

18.715,00

39- (=) SALDO FINANCEIRO DO FUNDEB PREVISTO NO EXERCÍCIO

-1.144.000,60



Prefeitura Municipal de Baía Da Traição

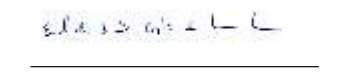
Secretaria de Finanças

Departamento de Contabilidade - Orçamento-Programa de 2020 - R\$ 1,00

Demonstrativo da Receita Corrente Líquida - RCL

Especificação	Receita Prevista
RECEITAS CORRENTES (I)	28.906.795,41
Impostos, Taxas e Contribuições de Melhoria	626.168,00
IRRF	237.322,00
IPTU	112.908,00
ITBI	103.641,00
ISS	121.738,00
Outros Impostos, Taxas e Contribuições de Melhoria	50.559,00
Contribuições	264.000,00
Receita Patrimonial	54.091,00
Rendimentos de Aplicação Financeira	54.091,00
Outras Rceitas Patrimoniais	0,00
Receita Agropecuária	0,00
Receita Industrial	0,00
Receita de Serviços	953.832,00
Transferências Correntes	26.991.828,41
Cota-Parte do FPM	10.584.063,73
Cota-Parte do ITR	1.778,20
Transferências da LC 87/1996	2.135,68
Cota-Parte do ICMS	1.803.627,40
Cota-Parte do IPVA	123.148,40
Transferências da LC 61/1989	2.795,00
Transferencias do FUNDEB	8.908.232,00
Outras Transferencias Correntes	5.566.048,00
Outras Receitas Correntes	16.876,00
DEDUÇÕES (II)	2.250.423,40
Contrib. do Servidor para o Plano de Previdência	0,00
Compensação Financ. entre Regimes Previdência	0,00
Dedução de Receita para a Formação do FUNDEB	2.250.423,40
RECEITA CORRENTE LÍQUIDA (III) = (I - II)	26.656.372,01


Neuzomar de Sousa Silva
CONTADOR CRC-PB / 2667


EUCLIDES SERGIO COSTA DE
LIMA JUNIOR
PREFEITO



Prefeitura Municipal de Baía Da Traição

Secretaria de Finanças

Departamento de Contabilidade

Metas Bimestrais de Arrecadação-MBA

Exercício: 2020

Cód. Receita	Descrição da Receita	Receita Prevista	1º Bimestre	2º Bimestre	3º Bimestre	4º Bimestre	5º Bimestre	6º Bimestre
001	Prefeitura Municipal de Baía Da Traição	28.497.882	4.747.747	4.747.747	4.747.747	4.747.747	4.747.747	4.759.147
1000.00.00.00	Receitas Correntes	27.952.963	4.656.964	4.656.964	4.656.964	4.656.964	4.656.964	4.668.146
1100.00.00.00	Impostos, Taxas e Contribuições de Melhoria	626.168	104.320	104.320	104.320	104.320	104.320	104.570
1110.00.00.00	IMPOSTOS	575.609	95.896	95.896	95.896	95.896	95.896	96.127
1113.00.00.00	Impostos sobre a Renda e Proventos de Qualquer Natureza	237.322	39.538	39.538	39.538	39.538	39.538	39.633
1113.03.11.01	Imposto de Renda Retido nas Fontes sobre os Rendimentos do Trabalho - IRRF	237.322	39.538	39.538	39.538	39.538	39.538	39.633
1118.00.00.00	Impostos Específicos de Estados, DF e Municípios	338.287	56.359	56.359	56.359	56.359	56.359	56.494
1118.01.11.01	Imposto sobre a Propriedade Predial e Territorial Urbana - IPTU	112.908	18.810	18.810	18.810	18.810	18.810	18.856
1118.01.41.01	Imposto sobre Transmissão <input type="checkbox"/> Inter Vivos <input type="checkbox"/> de Bens Imóveis e de Direitos Reais sobre Imóveis - ITBI	103.641	17.267	17.267	17.267	17.267	17.267	17.308
1118.02.31.01	Imposto sobre Serviços de Qualquer Natureza	121.738	20.282	20.282	20.282	20.282	20.282	20.330
1120.00.00.00	Taxas	48.907	8.148	8.148	8.148	8.148	8.148	8.168
1121.00.00.00	Taxas Pelo Exercício do Poder de Polícia	17.953	2.991	2.991	2.991	2.991	2.991	2.998
1121.01.11.00	Taxas de Inspeção, Controle e Fiscalização <input type="checkbox"/> Principal	17.953	2.991	2.991	2.991	2.991	2.991	2.998
1122.00.00.00	Taxas Pela Prestação de Serviços	30.954	5.157	5.157	5.157	5.157	5.157	5.169
1122.01.11.00	Taxas pela Prestação de Serviços <input type="checkbox"/> Principal	30.954	5.157	5.157	5.157	5.157	5.157	5.169
1130.00.00.00	Contribuição de Melhoria	1.652	275	275	275	275	275	276
1138.00.00.00	Contribuição de Melhoria - Específica de Estados, DF e Municípios	1.652	275	275	275	275	275	276
1138.99.11.01	Outras Contribuições de Melhoria	1.652	275	275	275	275	275	276
1200.00.00.00	Contribuições	264.000	43.982	43.982	43.982	43.982	43.982	44.088
1240.00.00.00	Contribuição para o Custeio do Serviço de Iluminação Pública	264.000	43.982	43.982	43.982	43.982	43.982	44.088
1240.00.00.00	Contribuição para o Custeio do Serviço de Iluminação Pública	264.000	43.982	43.982	43.982	43.982	43.982	44.088
1240.00.11.00	Contribuição para o Custeio do Serviço de Iluminação Pública <input type="checkbox"/> Principal	264.000	43.982	43.982	43.982	43.982	43.982	44.088
1300.00.00.00	RECEITA PATRIMONIAL	54.091	9.012	9.012	9.012	9.012	9.012	9.033
1320.00.00.00	Valores Mobiliários	54.091	9.012	9.012	9.012	9.012	9.012	9.033
1321.00.00.00	Juros e Correções Monetárias	54.091	9.012	9.012	9.012	9.012	9.012	9.033
1321.00.11.01	Remuneração de Depósitos Bancários - DIVERSOS	12.720	2.119	2.119	2.119	2.119	2.119	2.124
1321.00.11.02	Remuneração de Depósitos Bancários - REC. FUNDEB	18.715	3.118	3.118	3.118	3.118	3.118	3.125
1321.00.11.03	Remuneração de Depósitos Bancários - FNS/MS/SAUDE	19.252	3.207	3.207	3.207	3.207	3.207	3.215
1321.00.11.04	Remuneração de Depósitos Bancários - MEC/ FNDE	2.740	456	456	456	456	456	458
1321.00.11.05	Remuneração de Depósitos Bancários - MDS/FNAS/SOCIAL	664	111	111	111	111	111	111
1700.00.00.00	TRANSFERENCIAS CORRENTES	26.991.828	4.496.838	4.496.838	4.496.838	4.496.838	4.496.838	4.507.636
1710.00.00.00	Transferências da União e de suas Entidades	16.024.509	2.669.683	2.669.683	2.669.683	2.669.683	2.669.683	2.676.094



Prefeitura Municipal de Baía Da Traição

Secretaria de Finanças

Departamento de Contabilidade

Metas Bimestrais de Arrecadação-MBA

Exercício: 2020

Cód. Receita	Descrição da Receita	Receita Prevista	1º Bimestre	2º Bimestre	3º Bimestre	4º Bimestre	5º Bimestre	6º Bimestre
001	Prefeitura Municipal de Baía Da Traição	28.497.882	4.747.747	4.747.747	4.747.747	4.747.747	4.747.747	4.759.147
1000.00.00.00	Receitas Correntes	27.952.963	4.656.964	4.656.964	4.656.964	4.656.964	4.656.964	4.668.146
1700.00.00.00	TRANSFERENCIAS CORRENTES	26.991.828	4.496.838	4.496.838	4.496.838	4.496.838	4.496.838	4.507.636
1710.00.00.00	Transferências da União e de suas Entidades	16.024.509	2.669.683	2.669.683	2.669.683	2.669.683	2.669.683	2.676.094
1718.00.00.00	Transferências da União - Específicas de Estados, DF e Municípios	16.024.509	2.669.683	2.669.683	2.669.683	2.669.683	2.669.683	2.676.094
1718.01.21.00	Cota-Parte do Fundo de Participação dos Municípios - Cota Mensal <input type="checkbox"/> Principal	9.340.870	1.556.189	1.556.189	1.556.189	1.556.189	1.556.189	1.559.925
1718.01.31.00	Cota-Parte do Fundo de Participação dos Municípios <input type="checkbox"/> 1% Cota entregue no mês de dezembro <input type="checkbox"/> Principal	630.311	105.010	105.010	105.010	105.010	105.010	105.262
1718.01.41.00	Cota-Parte do Fundo de Participação dos Municípios - 1% Cota entregue no mês de julho <input type="checkbox"/> Principal	612.883	102.106	102.106	102.106	102.106	102.106	102.351
1718.01.51.01	Cota-Parte do Imposto Sobre a Propriedade Territorial Rural	1.778	296	296	296	296	296	297
1718.02.61.01	Cota-Parte do Fundo Especial do Petróleo <input type="checkbox"/> FEP	128.079	21.338	21.338	21.338	21.338	21.338	21.389
1718.03.11.01	PISO DE ATENÇÃO BASICA FIXO (PAB FIXO)	558.532	93.051	93.051	93.051	93.051	93.051	93.275
1718.03.11.02	SAUDE DA FAMILIA - SF	574.266	95.673	95.673	95.673	95.673	95.673	95.902
1718.03.11.03	AGENTES COMUNITARIOS DE SAUDE - ACS	14.438	2.405	2.405	2.405	2.405	2.405	2.411
1718.03.11.04	SAUDE BUCAL - SB	99.000	16.493	16.493	16.493	16.493	16.493	16.533
1718.03.11.05	PROGRAMA DE ASSISTÊNCIA FARMACÊUTICA BÁSICA - FARMÁCIA BASICA	63.655	10.605	10.605	10.605	10.605	10.605	10.630
1718.03.11.06	PISO FIXO DE VIGILÂNCIA E PROMOÇÃO DA SAÚDE - PFVPS	39.284	6.545	6.545	6.545	6.545	6.545	6.560
1718.03.11.07	OUTROS PROGRAMAS FINANC POR TRANSFERENCIAS FUNDO A FUNDO DO SUS	1.384.186	230.605	230.605	230.605	230.605	230.605	231.159
1718.03.11.08	Incentivo Vigilância Sanitária	9.900	1.649	1.649	1.649	1.649	1.649	1.653
1718.04.11.02	PROGRAMAS FNAS - PAIF	96.304	16.044	16.044	16.044	16.044	16.044	16.083
1718.04.11.03	INDICE E GESTAO DESCENTRALIZADA DO BOLSA FAMILIA - FNAS/IGDBF	48.787	8.128	8.128	8.128	8.128	8.128	8.147
1718.04.11.04	PROGRAMA DE ATENDIMENTO AO JOVEM - PEROJOVEM	75.214	12.531	12.531	12.531	12.531	12.531	12.561
1718.04.11.05	PROGRAMA DE ERRADICACAO DO TRABALHO INFANTIL - PETI	95.923	15.981	15.981	15.981	15.981	15.981	16.019
1718.04.11.06	OUTROS PROGRAMAS DO FNAS - FUNDO A FUNDO	280.141	46.671	46.671	46.671	46.671	46.671	46.784
1718.05.21.01	PROGRAMA DINHEIRO DIRETO NA ESCOLA - PDDE	2.560	426	426	426	426	426	428
1718.05.31.01	PROGRAMA NACIONAL DE ALIMENTAÇÃO ESCOLAR - PNAE	322.998	53.811	53.811	53.811	53.811	53.811	53.941
1718.05.41.01	PROGRAMA NACIONAL DE APOIO AO TRANSPORTE ESCOLAR - PNATE	314.080	52.326	52.326	52.326	52.326	52.326	52.451
1718.05.91.00	Outras Transferências Diretas do Fundo Nacional do Desenvolvimento da Educação <input type="checkbox"/> FNDE <input type="checkbox"/> Principal	354.860	59.120	59.120	59.120	59.120	59.120	59.262
1718.05.91.02	Outras Transferências Diretas do Fundo Nacional do Desenvolvimento da Educação <input type="checkbox"/> FNDE	603.341	100.517	100.517	100.517	100.517	100.517	100.758
1718.06.11.01	Transferência Financeira do ICMS <input type="checkbox"/> Desoneração <input type="checkbox"/> L.C. Nº 87/96	2.136	356	356	356	356	356	357
1718.10.21.00	Transferências de Convênios da União Destinadas a Programas de Educação <input type="checkbox"/> Principal	252.830	42.121	42.121	42.121	42.121	42.121	42.223
1718.10.91.00	Outras Transferências de Convênios da União <input type="checkbox"/> Principal	29.218	4.868	4.868	4.868	4.868	4.868	4.879
1718.12.11.00	Transferências de Recursos do Fundo Nacional de Assistência Social <input type="checkbox"/> FNAS <input type="checkbox"/> Principal	88.935	14.817	14.817	14.817	14.817	14.817	14.852
1720.00.00.00	Transferências dos Estados e do Distrito Federal e de suas Entidades	2.059.088	343.044	343.044	343.044	343.044	343.044	343.868
1722.00.00.00	Transferências dos Estados	20.900	3.482	3.482	3.482	3.482	3.482	3.490
1722.01.99.00	Outras Participações na Receita dos Estados	20.900	3.482	3.482	3.482	3.482	3.482	3.490
1728.00.00.00	Transferências dos Estados - Específicas de Estados, DF e Municípios	2.038.188	339.562	339.562	339.562	339.562	339.562	340.378
1728.01.11.01	Cota-Parte do ICMS	1.803.627	300.484	300.484	300.484	300.484	300.484	301.206
1728.01.21.01	Cota-Parte do IPVA	123.148	20.517	20.517	20.517	20.517	20.517	20.566
1728.01.31.01	Cota-Parte do IPI sobre Exportação	2.795	466	466	466	466	466	467
1728.01.41.01	Cota-Parte da Contribuição de Intervenção no Domínio Econômico	13.462	2.243	2.243	2.243	2.243	2.243	2.248
1728.10.21.00	Transferências de Convênio dos Estados Destinadas a Programas de Educação <input type="checkbox"/> Principal	95.155	15.853	15.853	15.853	15.853	15.853	15.891
1750.00.00.00	Transferências de Outras Instituições Públicas	8.908.232	1.484.111	1.484.111	1.484.111	1.484.111	1.484.111	1.487.675
1758.00.00.00	Transferências de Outras Instituições Públicas - Específicas de Estados, DF e Municípios	8.908.232	1.484.111	1.484.111	1.484.111	1.484.111	1.484.111	1.487.675
1758.01.11.01	TRANSFERENCIAS DE RECURSOS DO FUNDO DE MANUTENÇÃO E DESENVOLVIMENTO DA EDUCAÇÃO BASIVCA - FUNDEB	8.908.232	1.484.111	1.484.111	1.484.111	1.484.111	1.484.111	1.487.675
1900.00.00.00	OUTRAS RECEITAS CORRENTES	16.876	2.812	2.812	2.812	2.812	2.812	2.818
1920.00.00.00	Indenizações, Restituições e Ressarcimentos	16.876	2.812	2.812	2.812	2.812	2.812	2.818
1921.00.00.00	Indenizações	16.644	2.773	2.773	2.773	2.773	2.773	2.780
1921.99.11.00	Outras Indenizações <input type="checkbox"/> Principal	16.644	2.773	2.773	2.773	2.773	2.773	2.780



Prefeitura Municipal de Baía Da Traição

Secretaria de Finanças

Departamento de Contabilidade

Metas Bimestrais de Arrecadação-MBA

Exercício: 2020

Cód. Receita	Descrição da Receita	Receita Prevista	1º Bimestre	2º Bimestre	3º Bimestre	4º Bimestre	5º Bimestre	6º Bimestre
001	Prefeitura Municipal de Baía Da Traição	28.497.882	4.747.747	4.747.747	4.747.747	4.747.747	4.747.747	4.759.147
1000.00.00.00	Receitas Correntes	27.952.963	4.656.964	4.656.964	4.656.964	4.656.964	4.656.964	4.668.146
1900.00.00.00	OUTRAS RECEITAS CORRENTES	16.876	2.812	2.812	2.812	2.812	2.812	2.818
1920.00.00.00	Indenizações, Restituições e Ressarcimentos	16.876	2.812	2.812	2.812	2.812	2.812	2.818
1922.00.00.00	Restituições	232	39	39	39	39	39	39
1922.99.11.00	Outras Restituições □Principal	232	39	39	39	39	39	39
2000.00.00.00	Receitas de Capital	2.795.342	465.704	465.704	465.704	465.704	465.704	466.822
2400.00.00.00	Transferências de Capital	2.795.342	465.704	465.704	465.704	465.704	465.704	466.822
2410.00.00.00	Transferências da União e de suas Entidades	1.480.342	246.625	246.625	246.625	246.625	246.625	247.217
2418.00.00.00	Transferências da União - Específicas de Estados, DF e Municípios	1.480.342	246.625	246.625	246.625	246.625	246.625	247.217
2418.10.11.00	Transferências de Convênio da União para o Sistema Único de Saúde □SUS □Principal	100.000	16.660	16.660	16.660	16.660	16.660	16.700
2418.10.91.01	Outras Transferências de Convênios da União	1.380.342	229.965	229.965	229.965	229.965	229.965	230.517
2420.00.00.00	Transferências dos Estados e do Distrito Federal e de suas Entidades	1.315.000	219.079	219.079	219.079	219.079	219.079	219.605
2421.00.00.00	Transferências da União	1.315.000	219.079	219.079	219.079	219.079	219.079	219.605
2421.01.00.00	Transferências de Recursos do Sistema Único de Saúde □SUS	1.315.000	219.079	219.079	219.079	219.079	219.079	219.605
9000.00.00.00	Deduções da receita	-2.250.423	-374.921	-374.921	-374.921	-374.921	-374.921	-375.821
9700.00.00.00	Transferências Correntes	-2.250.423	-374.921	-374.921	-374.921	-374.921	-374.921	-375.821
9710.00.00.00	Transferências da União e de suas Entidades	-1.868.600	-311.309	-311.309	-311.309	-311.309	-311.309	-312.056
9718.00.00.00	Transferências da União - Específicas de Estados, DF e Municípios	-1.868.600	-311.309	-311.309	-311.309	-311.309	-311.309	-312.056
9718.01.21.01	Dedução de Receita do FPM □FUNDEB e Redutor Financeiro	-1.868.173	-311.238	-311.238	-311.238	-311.238	-311.238	-311.985
9718.06.11.01	Dedução das Transf. Financeira (LC 87/96) p/ formação do FUNDEB	-427	-71	-71	-71	-71	-71	-71
9720.00.00.00	Transferências dos Estados e do Distrito Federal e de suas Entidades	-381.823	-63.612	-63.612	-63.612	-63.612	-63.612	-63.764
9728.00.00.00	Transferências dos Estados - Específicas de Estados, DF e Municípios	-381.823	-63.612	-63.612	-63.612	-63.612	-63.612	-63.764
9728.01.11.01	Dedução de Receita para a Formação do FUNDEB □ICMS	-359.150	-59.834	-59.834	-59.834	-59.834	-59.834	-59.978
9728.01.21.01	Cota-Parte do IPVA □Principal	-22.673	-3.777	-3.777	-3.777	-3.777	-3.777	-3.786



Prefeitura Municipal de Baía Da Traição

Secretaria de Finanças

Departamento de Contabilidade

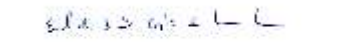
Metas Bimestrais de Arrecadação-MBA

Exercício: 2020

Cód. Receita	Descrição da Receita	Receita Prevista	1º Bimestre	2º Bimestre	3º Bimestre	4º Bimestre	5º Bimestre	6º Bimestre
003	Serviço Autônomo de Água e Esgoto da Baía da Traição	953.832	158.908	158.908	158.908	158.908	158.908	159.290
1000.00.00.00	Receitas Correntes	953.832	158.908	158.908	158.908	158.908	158.908	159.290
1600.00.00.00	RECEITA DE SERVIÇOS	953.832	158.908	158.908	158.908	158.908	158.908	159.290
1610.00.00.00	Serviços Administrativos e Comerciais Gerais	785.584	130.878	130.878	130.878	130.878	130.878	131.193
1610.00.00.00	Serviços Administrativos e Comerciais Gerais	785.584	130.878	130.878	130.878	130.878	130.878	131.193
1610.01.11.00	Serviços Administrativos e Comerciais Gerais <input type="checkbox"/> Principal	785.584	130.878	130.878	130.878	130.878	130.878	131.193
1690.00.00.00	Outros Serviços	168.248	28.030	28.030	28.030	28.030	28.030	28.097
1690.00.00.00	Outros Serviços	168.248	28.030	28.030	28.030	28.030	28.030	28.097
1690.99.11.01	Outros Serviços	168.248	28.030	28.030	28.030	28.030	28.030	28.097
Total da Receita:		29.451.714	4.906.655	4.906.655	4.906.655	4.906.655	4.906.655	4.918.437

Total da Receita Intra-Orçamentária:


Neuzomar de Sousa Silva
CONTADOR CRC-PB / 2667


EUCLIDES SERGIO COSTA DE
LIMA JUNIOR
PREFEITO



Prefeitura Municipal de Baía Da Traição

Secretaria de Finanças

Departamento de Contabilidade

Cronograma Mensal de Desembolso-CMD

Exercício: 2020

Classificação Institucional Funcional-Programática	Despesa Fixada	Janeiro	Fevereiro	Março	Abril	Maiο	Junho	Julho	Agosto	Setembro	Outubro	Novembro	Dezembro
002 Câmara Municipal de Baía Da Traição	138.652	11.550	11.550	11.550	11.550	11.550	11.550	11.550	11.550	11.550	11.550	11.550	11.605
01.010 Câmara Municipal	138.652,00	11.549,71	11.549,71	11.549,71	11.549,71	11.549,71	11.549,71	11.549,71	11.549,71	11.549,71	11.549,71	11.549,71	11.605,19
28 Encargos Especiais	138.652,00	11.549,71	11.549,71	11.549,71	11.549,71	11.549,71	11.549,71	11.549,71	11.549,71	11.549,71	11.549,71	11.549,71	11.605,19
271 Previdência Básica	138.652,00	11.549,71	11.549,71	11.549,71	11.549,71	11.549,71	11.549,71	11.549,71	11.549,71	11.549,71	11.549,71	11.549,71	11.605,19
0002 OPERAÇÕES ESPECIAIS	138.652,00	11.549,71	11.549,71	11.549,71	11.549,71	11.549,71	11.549,71	11.549,71	11.549,71	11.549,71	11.549,71	11.549,71	11.605,19
0001 CONTRIBUIÇÃO PATRONAL AO INSS	138.652,00	11.549,71	11.549,71	11.549,71	11.549,71	11.549,71	11.549,71	11.549,71	11.549,71	11.549,71	11.549,71	11.549,71	11.605,19
3190.13 Obrigações Patronais	138.652,00	11.549,71	11.549,71	11.549,71	11.549,71	11.549,71	11.549,71	11.549,71	11.549,71	11.549,71	11.549,71	11.549,71	11.605,19
99 SEM APLICAÇÃO	138.652,00	11.549,71	11.549,71	11.549,71	11.549,71	11.549,71	11.549,71	11.549,71	11.549,71	11.549,71	11.549,71	11.549,71	11.605,19
1001 Recursos Ordinários	138.652,00	11.549,71	11.549,71	11.549,71	11.549,71	11.549,71	11.549,71	11.549,71	11.549,71	11.549,71	11.549,71	11.549,71	11.605,19
0 0-Recursos Ordinários	138.652,00	11.549,71	11.549,71	11.549,71	11.549,71	11.549,71	11.549,71	11.549,71	11.549,71	11.549,71	11.549,71	11.549,71	11.605,19
1 Pessoal e Encargos Sociais	138.652,00	11.549,71	11.549,71	11.549,71	11.549,71	11.549,71	11.549,71	11.549,71	11.549,71	11.549,71	11.549,71	11.549,71	11.605,19
008 28 271 0002 0001 3190.13 99 1001	138.652	11.550	11.550	11.550	11.550	11.550	11.550	11.550	11.550	11.550	11.550	11.550	11.605



Prefeitura Municipal de Baía Da Traição

Secretaria de Finanças

Departamento de Contabilidade

Cronograma Mensal de Desembolso-CMD

Exercício: 2020

Classificação Institucional Funcional-Programática	Despesa Fixada	Janeiro	Fevereiro	Março	Abril	Maiο	Junho	Julho	Agosto	Setembro	Outubro	Novembro	Dezembro
001 Prefeitura Municipal de Baía Da Traição	786.017	65.475	65.475	65.475	65.475	65.475	65.475	65.475	65.475	65.475	65.475	65.475	65.790
02.020 Secretaria Municipal de Finanças	731.017,00	60.893,71	60.893,71	60.893,71	60.893,71	60.893,71	60.893,71	60.893,71	60.893,71	60.893,71	60.893,71	60.893,71	61.186,19
02 Judiciário	16.500,00	1.374,45	1.374,45	1.374,45	1.374,45	1.374,45	1.374,45	1.374,45	1.374,45	1.374,45	1.374,45	1.374,45	1.381,05
061 Ação Judiciária	16.500,00	1.374,45	1.374,45	1.374,45	1.374,45	1.374,45	1.374,45	1.374,45	1.374,45	1.374,45	1.374,45	1.374,45	1.381,05
0004 OPERAÇÕES ESPECIAIS	16.500,00	1.374,45	1.374,45	1.374,45	1.374,45	1.374,45	1.374,45	1.374,45	1.374,45	1.374,45	1.374,45	1.374,45	1.381,05
0002 CUMPRIMENTO DE SENTENÇAS DE AÇÕES JUDICIARIAS E PRECATÓRIOS	16.500,00	1.374,45	1.374,45	1.374,45	1.374,45	1.374,45	1.374,45	1.374,45	1.374,45	1.374,45	1.374,45	1.374,45	1.381,05
3390.91 Sentenças Judiciais	16.500,00	1.374,45	1.374,45	1.374,45	1.374,45	1.374,45	1.374,45	1.374,45	1.374,45	1.374,45	1.374,45	1.374,45	1.381,05
99 SEM APLICAÇÃO	16.500,00	1.374,45	1.374,45	1.374,45	1.374,45	1.374,45	1.374,45	1.374,45	1.374,45	1.374,45	1.374,45	1.374,45	1.381,05
1001 Recursos Ordinários	16.500,00	1.374,45	1.374,45	1.374,45	1.374,45	1.374,45	1.374,45	1.374,45	1.374,45	1.374,45	1.374,45	1.374,45	1.381,05
0 0-Recursos Ordinários	16.500,00	1.374,45	1.374,45	1.374,45	1.374,45	1.374,45	1.374,45	1.374,45	1.374,45	1.374,45	1.374,45	1.374,45	1.381,05
3 Outras Despesas Correntes	16.500,00	1.374,45	1.374,45	1.374,45	1.374,45	1.374,45	1.374,45	1.374,45	1.374,45	1.374,45	1.374,45	1.374,45	1.381,05
018 02 061 0004 0002 3390.91 99 1001	16.500	1.374	1.374	1.374	1.374	1.374	1.374	1.374	1.374	1.374	1.374	1.374	1.381
28 Encargos Especiais	714.517,00	59.519,26	59.519,26	59.519,26	59.519,26	59.519,26	59.519,26	59.519,26	59.519,26	59.519,26	59.519,26	59.519,26	59.805,14
271 Previdência Básica	149.458,00	12.449,85	12.449,85	12.449,85	12.449,85	12.449,85	12.449,85	12.449,85	12.449,85	12.449,85	12.449,85	12.449,85	12.509,65
0004 OPERAÇÕES ESPECIAIS	149.458,00	12.449,85	12.449,85	12.449,85	12.449,85	12.449,85	12.449,85	12.449,85	12.449,85	12.449,85	12.449,85	12.449,85	12.509,65
0003 CONTRIBUIÇÃO PATRONAL AO INSS	149.458,00	12.449,85	12.449,85	12.449,85	12.449,85	12.449,85	12.449,85	12.449,85	12.449,85	12.449,85	12.449,85	12.449,85	12.509,65



Prefeitura Municipal de Baía Da Traição

Secretaria de Finanças

Departamento de Contabilidade

Cronograma Mensal de Desembolso-CMD

Exercício: 2020

Classificação Institucional Funcional-Programática	Despesa Fixada	Janeiro	Fevereiro	Março	Abril	Maior	Junho	Julho	Agosto	Setembro	Outubro	Novembro	Dezembro
001 Prefeitura Municipal de Baía Da Traição	786.017	65.475	65.475	65.475	65.475	65.475	65.475	65.475	65.475	65.475	65.475	65.475	65.790
02.020 Secretaria Municipal de Finanças	731.017,00	60.893,71	60.893,71	60.893,71	60.893,71	60.893,71	60.893,71	60.893,71	60.893,71	60.893,71	60.893,71	60.893,71	61.186,19
28 Encargos Especiais	714.517,00	59.519,26	59.519,26	59.519,26	59.519,26	59.519,26	59.519,26	59.519,26	59.519,26	59.519,26	59.519,26	59.519,26	59.805,14
271 Previdência Básica	149.458,00	12.449,85	12.449,85	12.449,85	12.449,85	12.449,85	12.449,85	12.449,85	12.449,85	12.449,85	12.449,85	12.449,85	12.509,65
0004 OPERAÇÕES ESPECIAIS	149.458,00	12.449,85	12.449,85	12.449,85	12.449,85	12.449,85	12.449,85	12.449,85	12.449,85	12.449,85	12.449,85	12.449,85	12.509,65
0003 CONTRIBUIÇÃO PATRONAL AO INSS	149.458,00	12.449,85	12.449,85	12.449,85	12.449,85	12.449,85	12.449,85	12.449,85	12.449,85	12.449,85	12.449,85	12.449,85	12.509,65
3190.13 Obrigações Patronais	149.458,00	12.449,85	12.449,85	12.449,85	12.449,85	12.449,85	12.449,85	12.449,85	12.449,85	12.449,85	12.449,85	12.449,85	12.509,65
99 SEM APLICAÇÃO	149.458,00	12.449,85	12.449,85	12.449,85	12.449,85	12.449,85	12.449,85	12.449,85	12.449,85	12.449,85	12.449,85	12.449,85	12.509,65
1001 Recursos Ordinários	149.458,00	12.449,85	12.449,85	12.449,85	12.449,85	12.449,85	12.449,85	12.449,85	12.449,85	12.449,85	12.449,85	12.449,85	12.509,65
0 0-Recursos Ordinários	149.458,00	12.449,85	12.449,85	12.449,85	12.449,85	12.449,85	12.449,85	12.449,85	12.449,85	12.449,85	12.449,85	12.449,85	12.509,65
1 Pessoal e Encargos Sociais	149.458,00	12.449,85	12.449,85	12.449,85	12.449,85	12.449,85	12.449,85	12.449,85	12.449,85	12.449,85	12.449,85	12.449,85	12.509,65
031 28 271 0004 0003 3190.13 99 1001	149.458	12.450	12.450	12.450	12.450	12.450	12.450	12.450	12.450	12.450	12.450	12.450	12.510
843 Serviço da Dívida Interna	289.437,00	24.110,10	24.110,10	24.110,10	24.110,10	24.110,10	24.110,10	24.110,10	24.110,10	24.110,10	24.110,10	24.110,10	24.225,90
0004 OPERAÇÕES ESPECIAIS	289.437,00	24.110,10	24.110,10	24.110,10	24.110,10	24.110,10	24.110,10	24.110,10	24.110,10	24.110,10	24.110,10	24.110,10	24.225,90
0004 AMORTIZAÇÃO DA DÍVIDA PÚBLICA CONTRATADA - INSS/FGTS	289.437,00	24.110,10	24.110,10	24.110,10	24.110,10	24.110,10	24.110,10	24.110,10	24.110,10	24.110,10	24.110,10	24.110,10	24.225,90
4690.71 Principal da Dívida Contratual Resgatado	289.437,00	24.110,10	24.110,10	24.110,10	24.110,10	24.110,10	24.110,10	24.110,10	24.110,10	24.110,10	24.110,10	24.110,10	24.225,90



Prefeitura Municipal de Baía Da Traição

Secretaria de Finanças

Departamento de Contabilidade

Cronograma Mensal de Desembolso-CMD

Exercício: 2020

Classificação Institucional Funcional-Programática	Despesa Fixada	Janeiro	Fevereiro	Março	Abril	Maior	Junho	Julho	Agosto	Setembro	Outubro	Novembro	Dezembro
001 Prefeitura Municipal de Baía Da Traição	786.017	65.475	65.475	65.475	65.475	65.475	65.475	65.475	65.475	65.475	65.475	65.475	65.790
02.020 Secretaria Municipal de Finanças	731.017,00	60.893,71	60.893,71	60.893,71	60.893,71	60.893,71	60.893,71	60.893,71	60.893,71	60.893,71	60.893,71	60.893,71	61.186,19
28 Encargos Especiais	714.517,00	59.519,26	59.519,26	59.519,26	59.519,26	59.519,26	59.519,26	59.519,26	59.519,26	59.519,26	59.519,26	59.519,26	59.805,14
843 Serviço da Dívida Interna	289.437,00	24.110,10	24.110,10	24.110,10	24.110,10	24.110,10	24.110,10	24.110,10	24.110,10	24.110,10	24.110,10	24.110,10	24.225,90
0004 OPERAÇÕES ESPECIAIS	289.437,00	24.110,10	24.110,10	24.110,10	24.110,10	24.110,10	24.110,10	24.110,10	24.110,10	24.110,10	24.110,10	24.110,10	24.225,90
0004 AMORTIZAÇÃO DA DÍVIDA PÚBLICA CONTRATADA - INSS/FGTS	289.437,00	24.110,10	24.110,10	24.110,10	24.110,10	24.110,10	24.110,10	24.110,10	24.110,10	24.110,10	24.110,10	24.110,10	24.225,90
4690.71 Principal da Dívida Contratual Resgatado	289.437,00	24.110,10	24.110,10	24.110,10	24.110,10	24.110,10	24.110,10	24.110,10	24.110,10	24.110,10	24.110,10	24.110,10	24.225,90
99 SEM APLICAÇÃO	289.437,00	24.110,10	24.110,10	24.110,10	24.110,10	24.110,10	24.110,10	24.110,10	24.110,10	24.110,10	24.110,10	24.110,10	24.225,90
1001 Recursos Ordinários	289.437,00	24.110,10	24.110,10	24.110,10	24.110,10	24.110,10	24.110,10	24.110,10	24.110,10	24.110,10	24.110,10	24.110,10	24.225,90
0 0-Recursos Ordinários	289.437,00	24.110,10	24.110,10	24.110,10	24.110,10	24.110,10	24.110,10	24.110,10	24.110,10	24.110,10	24.110,10	24.110,10	24.225,90
6 Amortização da Dívida	289.437,00	24.110,10	24.110,10	24.110,10	24.110,10	24.110,10	24.110,10	24.110,10	24.110,10	24.110,10	24.110,10	24.110,10	24.225,90
032 28 843 0004 0004 4690.71 99 1001	289.437	24.110	24.110	24.110	24.110	24.110	24.110	24.110	24.110	24.110	24.110	24.110	24.226
846 Outros Encargos Especiais	275.622,00	22.959,31	22.959,31	22.959,31	22.959,31	22.959,31	22.959,31	22.959,31	22.959,31	22.959,31	22.959,31	22.959,31	23.069,59
0004 OPERAÇÕES ESPECIAIS	275.622,00	22.959,31	22.959,31	22.959,31	22.959,31	22.959,31	22.959,31	22.959,31	22.959,31	22.959,31	22.959,31	22.959,31	23.069,59
0005 CONTRIBUIÇÃO PARA A FORMAÇÃO DO PASEP	275.622,00	22.959,31	22.959,31	22.959,31	22.959,31	22.959,31	22.959,31	22.959,31	22.959,31	22.959,31	22.959,31	22.959,31	23.069,59
3390.47 Obrigações Tributárias e Contributivas	275.622,00	22.959,31	22.959,31	22.959,31	22.959,31	22.959,31	22.959,31	22.959,31	22.959,31	22.959,31	22.959,31	22.959,31	23.069,59



Prefeitura Municipal de Baía Da Traição

Secretaria de Finanças

Departamento de Contabilidade

Cronograma Mensal de Desembolso-CMD

Exercício: 2020

Classificação Institucional Funcional-Programática	Despesa Fixada	Janeiro	Fevereiro	Março	Abril	Maiο	Junho	Julho	Agosto	Setembro	Outubro	Novembro	Dezembro
001 Prefeitura Municipal de Baía Da Traição	786.017	65.475	65.475	65.475	65.475	65.475	65.475	65.475	65.475	65.475	65.475	65.475	65.790
02.020 Secretaria Municipal de Finanças	731.017,00	60.893,71	60.893,71	60.893,71	60.893,71	60.893,71	60.893,71	60.893,71	60.893,71	60.893,71	60.893,71	60.893,71	61.186,19
28 Encargos Especiais	714.517,00	59.519,26	59.519,26	59.519,26	59.519,26	59.519,26	59.519,26	59.519,26	59.519,26	59.519,26	59.519,26	59.519,26	59.805,14
846 Outros Encargos Especiais	275.622,00	22.959,31	22.959,31	22.959,31	22.959,31	22.959,31	22.959,31	22.959,31	22.959,31	22.959,31	22.959,31	22.959,31	23.069,59
0004 OPERAÇÕES ESPECIAIS	275.622,00	22.959,31	22.959,31	22.959,31	22.959,31	22.959,31	22.959,31	22.959,31	22.959,31	22.959,31	22.959,31	22.959,31	23.069,59
0005 CONTRIBUIÇÃO PARA A FORMAÇÃO DO PASEP	275.622,00	22.959,31	22.959,31	22.959,31	22.959,31	22.959,31	22.959,31	22.959,31	22.959,31	22.959,31	22.959,31	22.959,31	23.069,59
3390.47 Obrigações Tributárias e Contributivas	275.622,00	22.959,31	22.959,31	22.959,31	22.959,31	22.959,31	22.959,31	22.959,31	22.959,31	22.959,31	22.959,31	22.959,31	23.069,59
99 SEM APLICAÇÃO	275.622,00	22.959,31	22.959,31	22.959,31	22.959,31	22.959,31	22.959,31	22.959,31	22.959,31	22.959,31	22.959,31	22.959,31	23.069,59
1001 Recursos Ordinários	275.622,00	22.959,31	22.959,31	22.959,31	22.959,31	22.959,31	22.959,31	22.959,31	22.959,31	22.959,31	22.959,31	22.959,31	23.069,59
0 0-Recursos Ordinários	275.622,00	22.959,31	22.959,31	22.959,31	22.959,31	22.959,31	22.959,31	22.959,31	22.959,31	22.959,31	22.959,31	22.959,31	23.069,59
3 Outras Despesas Correntes	275.622,00	22.959,31	22.959,31	22.959,31	22.959,31	22.959,31	22.959,31	22.959,31	22.959,31	22.959,31	22.959,31	22.959,31	23.069,59
033 28 846 0004 0005 3390.47 99 1001	275.622	22.959	22.959	22.959	22.959	22.959	22.959	22.959	22.959	22.959	22.959	22.959	23.070
02.060 Secretaria Municipal de Infra-Estrutura e Desenv. Urbano	55.000,00	4.581,50	4.581,50	4.581,50	4.581,50	4.581,50	4.581,50	4.581,50	4.581,50	4.581,50	4.581,50	4.581,50	4.603,50
15 Urbanismo	55.000,00	4.581,50	4.581,50	4.581,50	4.581,50	4.581,50	4.581,50	4.581,50	4.581,50	4.581,50	4.581,50	4.581,50	4.603,50
451 Infra-Estrutura Urbana	55.000,00	4.581,50	4.581,50	4.581,50	4.581,50	4.581,50	4.581,50	4.581,50	4.581,50	4.581,50	4.581,50	4.581,50	4.603,50
0025 IMPLEMENTANDO A INFRA-ESTRUTURA MUNICIPAL	55.000,00	4.581,50	4.581,50	4.581,50	4.581,50	4.581,50	4.581,50	4.581,50	4.581,50	4.581,50	4.581,50	4.581,50	4.603,50



Prefeitura Municipal de Baía Da Traição

Secretaria de Finanças

Departamento de Contabilidade

Cronograma Mensal de Desembolso-CMD

Exercício: 2020

Classificação Institucional Funcional-Programática	Despesa Fixada	Janeiro	Fevereiro	Março	Abril	Maió	Junho	Julho	Agosto	Setembro	Outubro	Novembro	Dezembro
001 Prefeitura Municipal de Baía Da Traição	786.017	65.475	65.475	65.475	65.475	65.475	65.475	65.475	65.475	65.475	65.475	65.475	65.790
02.060 Secretaria Municipal de Infra-Estrutura e Desenv. Urbano	55.000,00	4.581,50	4.581,50	4.581,50	4.581,50	4.581,50	4.581,50	4.581,50	4.581,50	4.581,50	4.581,50	4.581,50	4.603,50
15 Urbanismo	55.000,00	4.581,50	4.581,50	4.581,50	4.581,50	4.581,50	4.581,50	4.581,50	4.581,50	4.581,50	4.581,50	4.581,50	4.603,50
451 Infra-Estrutura Urbana	55.000,00	4.581,50	4.581,50	4.581,50	4.581,50	4.581,50	4.581,50	4.581,50	4.581,50	4.581,50	4.581,50	4.581,50	4.603,50
0025 IMPLEMENTANDO A INFRA-ESTRUTURA MUNICIPAL	55.000,00	4.581,50	4.581,50	4.581,50	4.581,50	4.581,50	4.581,50	4.581,50	4.581,50	4.581,50	4.581,50	4.581,50	4.603,50
0006 DESAPROPRIAÇÃO DE IMOVEIS P/ ABERTURA DE RUAS E AVENIDAS	55.000,00	4.581,50	4.581,50	4.581,50	4.581,50	4.581,50	4.581,50	4.581,50	4.581,50	4.581,50	4.581,50	4.581,50	4.603,50
4490.61 Aquisição de Imóveis	55.000,00	4.581,50	4.581,50	4.581,50	4.581,50	4.581,50	4.581,50	4.581,50	4.581,50	4.581,50	4.581,50	4.581,50	4.603,50
99 SEM APLICAÇÃO	55.000,00	4.581,50	4.581,50	4.581,50	4.581,50	4.581,50	4.581,50	4.581,50	4.581,50	4.581,50	4.581,50	4.581,50	4.603,50
1001 Recursos Ordinários	55.000,00	4.581,50	4.581,50	4.581,50	4.581,50	4.581,50	4.581,50	4.581,50	4.581,50	4.581,50	4.581,50	4.581,50	4.603,50
0 0-Recursos Ordinários	55.000,00	4.581,50	4.581,50	4.581,50	4.581,50	4.581,50	4.581,50	4.581,50	4.581,50	4.581,50	4.581,50	4.581,50	4.603,50
4 Investimentos	55.000,00	4.581,50	4.581,50	4.581,50	4.581,50	4.581,50	4.581,50	4.581,50	4.581,50	4.581,50	4.581,50	4.581,50	4.603,50
097 15 451 0025 0006 4490.61 99 1001	55.000	4.582	4.582	4.582	4.582	4.582	4.582	4.582	4.582	4.582	4.582	4.582	4.604



Prefeitura Municipal de Baía Da Traição

Secretaria de Finanças

Departamento de Contabilidade

Cronograma Mensal de Desembolso-CMD

Exercício: 2020

Classificação Institucional Funcional-Programática	Despesa Fixada	Janeiro	Fevereiro	Março	Abril	Maiο	Junho	Julho	Agosto	Setembro	Outubro	Novembro	Dezembro
003 Serviço Autônomo de Água e Esgoto d	86.309	7.190	7.190	7.190	7.190	7.190	7.190	7.190	7.190	7.190	7.190	7.190	7.224
03.010 SAAE - SERV AUT. DE AGUA/ESGOTO	86.309,00	7.189,53	7.189,53	7.189,53	7.189,53	7.189,53	7.189,53	7.189,53	7.189,53	7.189,53	7.189,53	7.189,53	7.224,17
28 Encargos Especiais	86.309,00	7.189,53	7.189,53	7.189,53	7.189,53	7.189,53	7.189,53	7.189,53	7.189,53	7.189,53	7.189,53	7.189,53	7.224,17
271 Previdência Básica	86.309,00	7.189,53	7.189,53	7.189,53	7.189,53	7.189,53	7.189,53	7.189,53	7.189,53	7.189,53	7.189,53	7.189,53	7.224,17
0031 OPERAÇÕES ESPECIAIS	86.309,00	7.189,53	7.189,53	7.189,53	7.189,53	7.189,53	7.189,53	7.189,53	7.189,53	7.189,53	7.189,53	7.189,53	7.224,17
0007 CONTRIBUÇÃO PATRONAL AO INSS	86.309,00	7.189,53	7.189,53	7.189,53	7.189,53	7.189,53	7.189,53	7.189,53	7.189,53	7.189,53	7.189,53	7.189,53	7.224,17
3190.13 Obrigações Patronais	86.309,00	7.189,53	7.189,53	7.189,53	7.189,53	7.189,53	7.189,53	7.189,53	7.189,53	7.189,53	7.189,53	7.189,53	7.224,17
99 SEM APLICAÇÃO	86.309,00	7.189,53	7.189,53	7.189,53	7.189,53	7.189,53	7.189,53	7.189,53	7.189,53	7.189,53	7.189,53	7.189,53	7.224,17
1001 Recursos Ordinários	86.309,00	7.189,53	7.189,53	7.189,53	7.189,53	7.189,53	7.189,53	7.189,53	7.189,53	7.189,53	7.189,53	7.189,53	7.224,17
0 0-Recursos Ordinários	86.309,00	7.189,53	7.189,53	7.189,53	7.189,53	7.189,53	7.189,53	7.189,53	7.189,53	7.189,53	7.189,53	7.189,53	7.224,17
1 Pessoal e Encargos Sociais	86.309,00	7.189,53	7.189,53	7.189,53	7.189,53	7.189,53	7.189,53	7.189,53	7.189,53	7.189,53	7.189,53	7.189,53	7.224,17
337 28 271 0031 0007 3190.13 99 1001	86.309	7.190	7.190	7.190	7.190	7.190	7.190	7.190	7.190	7.190	7.190	7.190	7.224



Prefeitura Municipal de Baía Da Traição

Secretaria de Finanças

Departamento de Contabilidade

Cronograma Mensal de Desembolso-CMD

Exercício: 2020

Classificação Institucional Funcional-Programática	Despesa Fixada	Janeiro	Fevereiro	Março	Abril	Maior	Junho	Julho	Agosto	Setembro	Outubro	Novembro	Dezembro
002 Câmara Municipal de Baía Da Traição	32.786	2.731	2.731	2.731	2.731	2.731	2.731	2.731	2.731	2.731	2.731	2.731	2.744
01.010 Câmara Municipal	32.786,00	2.731,06	2.731,06	2.731,06	2.731,06	2.731,06	2.731,06	2.731,06	2.731,06	2.731,06	2.731,06	2.731,06	2.744,34
01 Legislativa	32.786,00	2.731,06	2.731,06	2.731,06	2.731,06	2.731,06	2.731,06	2.731,06	2.731,06	2.731,06	2.731,06	2.731,06	2.744,34
032 Controle Interno	32.786,00	2.731,06	2.731,06	2.731,06	2.731,06	2.731,06	2.731,06	2.731,06	2.731,06	2.731,06	2.731,06	2.731,06	2.744,34
0001 MANUTENÇÃO DAS ATIVIDADES DO PODER LEGISLATIVO	32.786,00	2.731,06	2.731,06	2.731,06	2.731,06	2.731,06	2.731,06	2.731,06	2.731,06	2.731,06	2.731,06	2.731,06	2.744,34
1001 AMPLIAÇÃO E/OU REFORMA E EQUIPAGEM DO PRÉDIO DA CAMARA MUNIC	32.786,00	2.731,06	2.731,06	2.731,06	2.731,06	2.731,06	2.731,06	2.731,06	2.731,06	2.731,06	2.731,06	2.731,06	2.744,34
4490.51 Obras e Instalações	30.250,00	2.519,82	2.519,82	2.519,82	2.519,82	2.519,82	2.519,82	2.519,82	2.519,82	2.519,82	2.519,82	2.519,82	2.531,98
99 SEM APLICAÇÃO	30.250,00	2.519,82	2.519,82	2.519,82	2.519,82	2.519,82	2.519,82	2.519,82	2.519,82	2.519,82	2.519,82	2.519,82	2.531,98
1001 Recursos Ordinários	30.250,00	2.519,82	2.519,82	2.519,82	2.519,82	2.519,82	2.519,82	2.519,82	2.519,82	2.519,82	2.519,82	2.519,82	2.531,98
0 0-Recursos Ordinários	30.250,00	2.519,82	2.519,82	2.519,82	2.519,82	2.519,82	2.519,82	2.519,82	2.519,82	2.519,82	2.519,82	2.519,82	2.531,98
4 Investimentos	30.250,00	2.519,82	2.519,82	2.519,82	2.519,82	2.519,82	2.519,82	2.519,82	2.519,82	2.519,82	2.519,82	2.519,82	2.531,98
006 01 032 0001 1001 4490.51 99 1001	30.250	2.520	2.520	2.520	2.520	2.520	2.520	2.520	2.520	2.520	2.520	2.520	2.532
4490.52 Equipamentos e Material Permanente	2.536,00	211,24	211,24	211,24	211,24	211,24	211,24	211,24	211,24	211,24	211,24	211,24	212,36
99 SEM APLICAÇÃO	2.536,00	211,24	211,24	211,24	211,24	211,24	211,24	211,24	211,24	211,24	211,24	211,24	212,36
1001 Recursos Ordinários	2.536,00	211,24	211,24	211,24	211,24	211,24	211,24	211,24	211,24	211,24	211,24	211,24	212,36
0 0-Recursos Ordinários	2.536,00	211,24	211,24	211,24	211,24	211,24	211,24	211,24	211,24	211,24	211,24	211,24	212,36



Prefeitura Municipal de Baía Da Traição

Secretaria de Finanças

Departamento de Contabilidade

Cronograma Mensal de Desembolso-CMD

Exercício: 2020

Classificação Institucional Funcional-Programática	Despesa Fixada	Janeiro	Fevereiro	Março	Abril	Maiο	Junho	Julho	Agosto	Setembro	Outubro	Novembro	Dezembro
002 Câmara Municipal de Baía Da Traição	32.786	2.731	2.731	2.731	2.731	2.731	2.731	2.731	2.731	2.731	2.731	2.731	2.744
01.010 Câmara Municipal	32.786,00	2.731,06	2.731,06	2.731,06	2.731,06	2.731,06	2.731,06	2.731,06	2.731,06	2.731,06	2.731,06	2.731,06	2.744,34
01 Legislativa	32.786,00	2.731,06	2.731,06	2.731,06	2.731,06	2.731,06	2.731,06	2.731,06	2.731,06	2.731,06	2.731,06	2.731,06	2.744,34
032 Controle Interno	32.786,00	2.731,06	2.731,06	2.731,06	2.731,06	2.731,06	2.731,06	2.731,06	2.731,06	2.731,06	2.731,06	2.731,06	2.744,34
0001 MANUTENÇÃO DAS ATIVIDADES DO PODER LEGISLATIVO	32.786,00	2.731,06	2.731,06	2.731,06	2.731,06	2.731,06	2.731,06	2.731,06	2.731,06	2.731,06	2.731,06	2.731,06	2.744,34
1001 AMPLIAÇÃO E/OU REFORMA E EQUIPAGEM DO PRÉDIO DA CAMARA MUNIC	32.786,00	2.731,06	2.731,06	2.731,06	2.731,06	2.731,06	2.731,06	2.731,06	2.731,06	2.731,06	2.731,06	2.731,06	2.744,34
4490.52 Equipamentos e Material Permanente	2.536,00	211,24	211,24	211,24	211,24	211,24	211,24	211,24	211,24	211,24	211,24	211,24	212,36
99 SEM APLICAÇÃO	2.536,00	211,24	211,24	211,24	211,24	211,24	211,24	211,24	211,24	211,24	211,24	211,24	212,36
1001 Recursos Ordinários	2.536,00	211,24	211,24	211,24	211,24	211,24	211,24	211,24	211,24	211,24	211,24	211,24	212,36
0 0-Recursos Ordinários	2.536,00	211,24	211,24	211,24	211,24	211,24	211,24	211,24	211,24	211,24	211,24	211,24	212,36
4 Investimentos	2.536,00	211,24	211,24	211,24	211,24	211,24	211,24	211,24	211,24	211,24	211,24	211,24	212,36
007 01 032 0001 1001 4490.52 99 1001	2.536	211	211	211	211	211	211	211	211	211	211	211	212



Prefeitura Municipal de Baía Da Traição

Secretaria de Finanças

Departamento de Contabilidade

Cronograma Mensal de Desembolso-CMD

Exercício: 2020

Classificação Institucional Funcional-Programática	Despesa Fixada	Janeiro	Fevereiro	Março	Abril	Maiο	Junho	Julho	Agosto	Setembro	Outubro	Novembro	Dezembro
001 Prefeitura Municipal de Baía Da Traição	4.437.585	369.651	369.651	369.651	369.651	369.651	369.651	369.651	369.651	369.651	369.651	369.651	371.427
02.020 Secretaria Municipal de Finanças	27.445,00	2.286,16	2.286,16	2.286,16	2.286,16	2.286,16	2.286,16	2.286,16	2.286,16	2.286,16	2.286,16	2.286,16	2.297,24
04 Administração	27.445,00	2.286,16	2.286,16	2.286,16	2.286,16	2.286,16	2.286,16	2.286,16	2.286,16	2.286,16	2.286,16	2.286,16	2.297,24
122 Administração Geral	27.445,00	2.286,16	2.286,16	2.286,16	2.286,16	2.286,16	2.286,16	2.286,16	2.286,16	2.286,16	2.286,16	2.286,16	2.297,24
0003 APOIO ADMINISTRATIVO	27.445,00	2.286,16	2.286,16	2.286,16	2.286,16	2.286,16	2.286,16	2.286,16	2.286,16	2.286,16	2.286,16	2.286,16	2.297,24
1002 AMPLIAÇÃO E REEQUIPAGEM DO CENTRO ADMINISTRATIVO	27.445,00	2.286,16	2.286,16	2.286,16	2.286,16	2.286,16	2.286,16	2.286,16	2.286,16	2.286,16	2.286,16	2.286,16	2.297,24
4490.51 Obras e Instalações	22.000,00	1.832,60	1.832,60	1.832,60	1.832,60	1.832,60	1.832,60	1.832,60	1.832,60	1.832,60	1.832,60	1.832,60	1.841,40
99 SEM APLICAÇÃO	22.000,00	1.832,60	1.832,60	1.832,60	1.832,60	1.832,60	1.832,60	1.832,60	1.832,60	1.832,60	1.832,60	1.832,60	1.841,40
1001 Recursos Ordinários	22.000,00	1.832,60	1.832,60	1.832,60	1.832,60	1.832,60	1.832,60	1.832,60	1.832,60	1.832,60	1.832,60	1.832,60	1.841,40
0 0-Recursos Ordinários	22.000,00	1.832,60	1.832,60	1.832,60	1.832,60	1.832,60	1.832,60	1.832,60	1.832,60	1.832,60	1.832,60	1.832,60	1.841,40
4 Investimentos	22.000,00	1.832,60	1.832,60	1.832,60	1.832,60	1.832,60	1.832,60	1.832,60	1.832,60	1.832,60	1.832,60	1.832,60	1.841,40
019 04 122 0003 1002 4490.51 99 1001	22.000	1.833	1.833	1.833	1.833	1.833	1.833	1.833	1.833	1.833	1.833	1.833	1.841
4490.52 Equipamentos e Material Permanente	5.445,00	453,56	453,56	453,56	453,56	453,56	453,56	453,56	453,56	453,56	453,56	453,56	455,84
99 SEM APLICAÇÃO	5.445,00	453,56	453,56	453,56	453,56	453,56	453,56	453,56	453,56	453,56	453,56	453,56	455,84
1001 Recursos Ordinários	5.445,00	453,56	453,56	453,56	453,56	453,56	453,56	453,56	453,56	453,56	453,56	453,56	455,84
0 0-Recursos Ordinários	5.445,00	453,56	453,56	453,56	453,56	453,56	453,56	453,56	453,56	453,56	453,56	453,56	455,84



Prefeitura Municipal de Baía Da Traição

Secretaria de Finanças

Departamento de Contabilidade

Cronograma Mensal de Desembolso-CMD

Exercício: 2020

Classificação Institucional Funcional-Programática	Despesa Fixada	Janeiro	Fevereiro	Março	Abril	Maior	Junho	Julho	Agosto	Setembro	Outubro	Novembro	Dezembro
001 Prefeitura Municipal de Baía Da Traição	4.437.585	369.651	369.651	369.651	369.651	369.651	369.651	369.651	369.651	369.651	369.651	369.651	371.427
02.020 Secretaria Municipal de Finanças	27.445,00	2.286,16	2.286,16	2.286,16	2.286,16	2.286,16	2.286,16	2.286,16	2.286,16	2.286,16	2.286,16	2.286,16	2.297,24
04 Administração	27.445,00	2.286,16	2.286,16	2.286,16	2.286,16	2.286,16	2.286,16	2.286,16	2.286,16	2.286,16	2.286,16	2.286,16	2.297,24
122 Administração Geral	27.445,00	2.286,16	2.286,16	2.286,16	2.286,16	2.286,16	2.286,16	2.286,16	2.286,16	2.286,16	2.286,16	2.286,16	2.297,24
0003 APOIO ADMINISTRATIVO	27.445,00	2.286,16	2.286,16	2.286,16	2.286,16	2.286,16	2.286,16	2.286,16	2.286,16	2.286,16	2.286,16	2.286,16	2.297,24
1002 AMPLIAÇÃO E REEQUIPAGEM DO CENTRO ADMINISTRATIVO	27.445,00	2.286,16	2.286,16	2.286,16	2.286,16	2.286,16	2.286,16	2.286,16	2.286,16	2.286,16	2.286,16	2.286,16	2.297,24
4490.52 Equipamentos e Material Permanente	5.445,00	453,56	453,56	453,56	453,56	453,56	453,56	453,56	453,56	453,56	453,56	453,56	455,84
99 SEM APLICAÇÃO	5.445,00	453,56	453,56	453,56	453,56	453,56	453,56	453,56	453,56	453,56	453,56	453,56	455,84
1001 Recursos Ordinários	5.445,00	453,56	453,56	453,56	453,56	453,56	453,56	453,56	453,56	453,56	453,56	453,56	455,84
0 0-Recursos Ordinários	5.445,00	453,56	453,56	453,56	453,56	453,56	453,56	453,56	453,56	453,56	453,56	453,56	455,84
4 Investimentos	5.445,00	453,56	453,56	453,56	453,56	453,56	453,56	453,56	453,56	453,56	453,56	453,56	455,84
020 04 122 0003 1002 4490.52 99 1001 5.445 454 454 454 454 454 454 454 454 454 454 454 456													
04.010 Fundo Municipal de Saúde	1.753.050,00	146.029,06	146.029,06	146.029,06	146.029,06	146.029,06	146.029,06	146.029,06	146.029,06	146.029,06	146.029,06	146.029,06	146.730,34
10 Saúde	1.753.050,00	146.029,06	146.029,06	146.029,06	146.029,06	146.029,06	146.029,06	146.029,06	146.029,06	146.029,06	146.029,06	146.029,06	146.730,34
301 Atenção Básica	1.753.050,00	146.029,06	146.029,06	146.029,06	146.029,06	146.029,06	146.029,06	146.029,06	146.029,06	146.029,06	146.029,06	146.029,06	146.730,34
0012 SAÚDE PARA TODOS	365.000,00	30.404,50	30.404,50	30.404,50	30.404,50	30.404,50	30.404,50	30.404,50	30.404,50	30.404,50	30.404,50	30.404,50	30.550,50



Prefeitura Municipal de Baía Da Traição

Secretaria de Finanças

Departamento de Contabilidade

Cronograma Mensal de Desembolso-CMD

Exercício: 2020

Classificação Institucional Funcional-Programática	Despesa Fixada	Janeiro	Fevereiro	Março	Abril	Mai	Junho	Julho	Agosto	Setembro	Outubro	Novembro	Dezembro
001 Prefeitura Municipal de Baía Da Traição	4.437.585	369.651	369.651	369.651	369.651	369.651	369.651	369.651	369.651	369.651	369.651	369.651	371.427
04.010 Fundo Municipal de Saúde	1.753.050,00	146.029,06	146.029,06	146.029,06	146.029,06	146.029,06	146.029,06	146.029,06	146.029,06	146.029,06	146.029,06	146.029,06	146.730,34
10 Saúde	1.753.050,00	146.029,06	146.029,06	146.029,06	146.029,06	146.029,06	146.029,06	146.029,06	146.029,06	146.029,06	146.029,06	146.029,06	146.730,34
301 Atenção Básica	1.753.050,00	146.029,06	146.029,06	146.029,06	146.029,06	146.029,06	146.029,06	146.029,06	146.029,06	146.029,06	146.029,06	146.029,06	146.730,34
0012 SAÚDE PARA TODOS	365.000,00	30.404,50	30.404,50	30.404,50	30.404,50	30.404,50	30.404,50	30.404,50	30.404,50	30.404,50	30.404,50	30.404,50	30.550,50
1003 REEQUIPAGEM DAS UNIDADES DE SAÚDE	365.000,00	30.404,50	30.404,50	30.404,50	30.404,50	30.404,50	30.404,50	30.404,50	30.404,50	30.404,50	30.404,50	30.404,50	30.550,50
3390.39 Outros Serviços de Terceiros - Pessoa Jurídica	5.000,00	416,50	416,50	416,50	416,50	416,50	416,50	416,50	416,50	416,50	416,50	416,50	418,50
99 SEM APLICAÇÃO	5.000,00	416,50	416,50	416,50	416,50	416,50	416,50	416,50	416,50	416,50	416,50	416,50	418,50
1215 Transferências Fundo a Fundo de Recursos do SUS provenientes do Governo Federal - Bloco de Investimento na Rede de Serviços Públicos de Saúde	5.000,00	416,50	416,50	416,50	416,50	416,50	416,50	416,50	416,50	416,50	416,50	416,50	418,50
52 52-Transferências Fundo a Fundo de Recursos do SUS provenientes do Governo Federal - Bloco de Investimento na Rede de	5.000,00	416,50	416,50	416,50	416,50	416,50	416,50	416,50	416,50	416,50	416,50	416,50	418,50
3 Outras Despesas Correntes	5.000,00	416,50	416,50	416,50	416,50	416,50	416,50	416,50	416,50	416,50	416,50	416,50	418,50
412 10 301 0012 1003 3390.39 99 1215	5.000,00	417,00	417,00	417,00	417,00	417,00	417,00	417,00	417,00	417,00	417,00	417,00	419,00
4490.52 Equipamentos e Material Permanente	360.000,00	29.988,00	29.988,00	29.988,00	29.988,00	29.988,00	29.988,00	29.988,00	29.988,00	29.988,00	29.988,00	29.988,00	30.132,00
99 SEM APLICAÇÃO	360.000,00	29.988,00	29.988,00	29.988,00	29.988,00	29.988,00	29.988,00	29.988,00	29.988,00	29.988,00	29.988,00	29.988,00	30.132,00
1211 Receitas de Impostos e de Transferência de Impostos - Saúde	10.000,00	833,00	833,00	833,00	833,00	833,00	833,00	833,00	833,00	833,00	833,00	833,00	837,00
2 2-Receita de Impostos e de Transferência de Impostos - Saúde	10.000,00	833,00	833,00	833,00	833,00	833,00	833,00	833,00	833,00	833,00	833,00	833,00	837,00



Prefeitura Municipal de Baía Da Traição

Secretaria de Finanças

Departamento de Contabilidade

Cronograma Mensal de Desembolso-CMD

Exercício: 2020

Classificação Institucional Funcional-Programática	Despesa Fixada	Janeiro	Fevereiro	Março	Abril	Maiο	Junho	Julho	Agosto	Setembro	Outubro	Novembro	Dezembro
001 Prefeitura Municipal de Baía Da Traição	4.437.585	369.651	369.651	369.651	369.651	369.651	369.651	369.651	369.651	369.651	369.651	369.651	371.427
04.010 Fundo Municipal de Saúde	1.753.050,00	146.029,06	146.029,06	146.029,06	146.029,06	146.029,06	146.029,06	146.029,06	146.029,06	146.029,06	146.029,06	146.029,06	146.730,34
10 Saúde	1.753.050,00	146.029,06	146.029,06	146.029,06	146.029,06	146.029,06	146.029,06	146.029,06	146.029,06	146.029,06	146.029,06	146.029,06	146.730,34
301 Atenção Básica	1.753.050,00	146.029,06	146.029,06	146.029,06	146.029,06	146.029,06	146.029,06	146.029,06	146.029,06	146.029,06	146.029,06	146.029,06	146.730,34
0012 SAÚDE PARA TODOS	365.000,00	30.404,50	30.404,50	30.404,50	30.404,50	30.404,50	30.404,50	30.404,50	30.404,50	30.404,50	30.404,50	30.404,50	30.550,50
1003 REEQUIPAGEM DAS UNIDADES DE SAÚDE	365.000,00	30.404,50	30.404,50	30.404,50	30.404,50	30.404,50	30.404,50	30.404,50	30.404,50	30.404,50	30.404,50	30.404,50	30.550,50
4490.52 Equipamentos e Material Permanente	360.000,00	29.988,00	29.988,00	29.988,00	29.988,00	29.988,00	29.988,00	29.988,00	29.988,00	29.988,00	29.988,00	29.988,00	30.132,00
99 SEM APLICAÇÃO	360.000,00	29.988,00	29.988,00	29.988,00	29.988,00	29.988,00	29.988,00	29.988,00	29.988,00	29.988,00	29.988,00	29.988,00	30.132,00
1211 Receitas de Impostos e de Transferência de Impostos - Saúde	10.000,00	833,00	833,00	833,00	833,00	833,00	833,00	833,00	833,00	833,00	833,00	833,00	837,00
2 2-Receita de Impostos e de Transferência de Impostos - Saúde	10.000,00	833,00	833,00	833,00	833,00	833,00	833,00	833,00	833,00	833,00	833,00	833,00	837,00
4 Investimentos	10.000,00	833,00	833,00	833,00	833,00	833,00	833,00	833,00	833,00	833,00	833,00	833,00	837,00
044 10 301 0012 1003 4490.52 99 1211	10.000	833	833	833	833	833	833	833	833	833	833	833	837
1215 Transferências Fundo a Fundo de Recursos do SUS provenientes do Governo Federal - Bloco de Investimento na Rede de Serviços Públicos de Saúde	250.000,00	20.825,00	20.825,00	20.825,00	20.825,00	20.825,00	20.825,00	20.825,00	20.825,00	20.825,00	20.825,00	20.825,00	20.925,00
52 52-Transferências Fundo a Fundo de Recursos do SUS provenientes do Governo Federal - Bloco de Investimento na Rede de	250.000,00	20.825,00	20.825,00	20.825,00	20.825,00	20.825,00	20.825,00	20.825,00	20.825,00	20.825,00	20.825,00	20.825,00	20.925,00
4 Investimentos	250.000,00	20.825,00	20.825,00	20.825,00	20.825,00	20.825,00	20.825,00	20.825,00	20.825,00	20.825,00	20.825,00	20.825,00	20.925,00
396 10 301 0012 1003 4490.52 99 1215	250.000	20.825	20.825	20.825	20.825	20.825	20.825	20.825	20.825	20.825	20.825	20.825	20.925



Prefeitura Municipal de Baía Da Traição

Secretaria de Finanças

Departamento de Contabilidade

Cronograma Mensal de Desembolso-CMD

Exercício: 2020

Classificação Institucional Funcional-Programática	Despesa Fixada	Janeiro	Fevereiro	Março	Abril	Maiο	Junho	Julho	Agosto	Setembro	Outubro	Novembro	Dezembro
001 Prefeitura Municipal de Baía Da Traição	4.437.585	369.651	369.651	369.651	369.651	369.651	369.651	369.651	369.651	369.651	369.651	369.651	371.427
04.010 Fundo Municipal de Saúde	1.753.050,00	146.029,06	146.029,06	146.029,06	146.029,06	146.029,06	146.029,06	146.029,06	146.029,06	146.029,06	146.029,06	146.029,06	146.730,34
10 Saúde	1.753.050,00	146.029,06	146.029,06	146.029,06	146.029,06	146.029,06	146.029,06	146.029,06	146.029,06	146.029,06	146.029,06	146.029,06	146.730,34
301 Atenção Básica	1.753.050,00	146.029,06	146.029,06	146.029,06	146.029,06	146.029,06	146.029,06	146.029,06	146.029,06	146.029,06	146.029,06	146.029,06	146.730,34
0012 SAÚDE PARA TODOS	365.000,00	30.404,50	30.404,50	30.404,50	30.404,50	30.404,50	30.404,50	30.404,50	30.404,50	30.404,50	30.404,50	30.404,50	30.550,50
1003 REEQUIPAGEM DAS UNIDADES DE SAÚDE	365.000,00	30.404,50	30.404,50	30.404,50	30.404,50	30.404,50	30.404,50	30.404,50	30.404,50	30.404,50	30.404,50	30.404,50	30.550,50
4490.52 Equipamentos e Material Permanente	360.000,00	29.988,00	29.988,00	29.988,00	29.988,00	29.988,00	29.988,00	29.988,00	29.988,00	29.988,00	29.988,00	29.988,00	30.132,00
99 SEM APLICAÇÃO	360.000,00	29.988,00	29.988,00	29.988,00	29.988,00	29.988,00	29.988,00	29.988,00	29.988,00	29.988,00	29.988,00	29.988,00	30.132,00
1220 Transferências de Convênios ou de Contratos de Repasse vinculados à Saúde	100.000,00	8.330,00	8.330,00	8.330,00	8.330,00	8.330,00	8.330,00	8.330,00	8.330,00	8.330,00	8.330,00	8.330,00	8.370,00
55 55-Transferências de Convênios ou de Contratos de Repasse vinculados à Saúde	100.000,00	8.330,00	8.330,00	8.330,00	8.330,00	8.330,00	8.330,00	8.330,00	8.330,00	8.330,00	8.330,00	8.330,00	8.370,00
4 Investimentos	100.000,00	8.330,00	8.330,00	8.330,00	8.330,00	8.330,00	8.330,00	8.330,00	8.330,00	8.330,00	8.330,00	8.330,00	8.370,00
343 10 301 0012 1003 4490.52 99 1220	100.000	8.330	8.330	8.330	8.330	8.330	8.330	8.330	8.330	8.330	8.330	8.330	8.370
0014 ATENÇÃO A SAÚDE DO CIDADÃO	333.050,00	27.743,06	27.743,06	27.743,06	27.743,06	27.743,06	27.743,06	27.743,06	27.743,06	27.743,06	27.743,06	27.743,06	27.876,34
1004 AQUISIÇÃO DE VEICULO P/ATENDIMENTO A SAÚDE DO MUNICIPIO	333.050,00	27.743,06	27.743,06	27.743,06	27.743,06	27.743,06	27.743,06	27.743,06	27.743,06	27.743,06	27.743,06	27.743,06	27.876,34
3390.39 Outros Serviços de Terceiros - Pessoa Jurídica	5.000,00	416,50	416,50	416,50	416,50	416,50	416,50	416,50	416,50	416,50	416,50	416,50	418,50
99 SEM APLICAÇÃO	5.000,00	416,50	416,50	416,50	416,50	416,50	416,50	416,50	416,50	416,50	416,50	416,50	418,50



Prefeitura Municipal de Baía Da Traição

Secretaria de Finanças

Departamento de Contabilidade

Cronograma Mensal de Desembolso-CMD

Exercício: 2020

Classificação Institucional Funcional-Programática	Despesa Fixada	Janeiro	Fevereiro	Março	Abril	Maior	Junho	Julho	Agosto	Setembro	Outubro	Novembro	Dezembro
001 Prefeitura Municipal de Baía Da Traição	4.437.585	369.651	369.651	369.651	369.651	369.651	369.651	369.651	369.651	369.651	369.651	369.651	371.427
04.010 Fundo Municipal de Saúde	1.753.050,00	146.029,06	146.029,06	146.029,06	146.029,06	146.029,06	146.029,06	146.029,06	146.029,06	146.029,06	146.029,06	146.029,06	146.730,34
10 Saúde	1.753.050,00	146.029,06	146.029,06	146.029,06	146.029,06	146.029,06	146.029,06	146.029,06	146.029,06	146.029,06	146.029,06	146.029,06	146.730,34
301 Atenção Básica	1.753.050,00	146.029,06	146.029,06	146.029,06	146.029,06	146.029,06	146.029,06	146.029,06	146.029,06	146.029,06	146.029,06	146.029,06	146.730,34
0014 ATENÇÃO A SAÚDE DO CIDADÃO	333.050,00	27.743,06	27.743,06	27.743,06	27.743,06	27.743,06	27.743,06	27.743,06	27.743,06	27.743,06	27.743,06	27.743,06	27.876,34
1004 AQUISIÇÃO DE VEICULO P/ATENDIMENTO A SAÚDE DO MUNICIPIO	333.050,00	27.743,06	27.743,06	27.743,06	27.743,06	27.743,06	27.743,06	27.743,06	27.743,06	27.743,06	27.743,06	27.743,06	27.876,34
3390.39 Outros Serviços de Terceiros - Pessoa Jurídica	5.000,00	416,50	416,50	416,50	416,50	416,50	416,50	416,50	416,50	416,50	416,50	416,50	418,50
99 SEM APLICAÇÃO	5.000,00	416,50	416,50	416,50	416,50	416,50	416,50	416,50	416,50	416,50	416,50	416,50	418,50
1215 Transferências Fundo a Fundo de Recursos do SUS provenientes do Governo Federal - Bloco de Investimento na Rede de Serviços Públicos de Saúde	5.000,00	416,50	416,50	416,50	416,50	416,50	416,50	416,50	416,50	416,50	416,50	416,50	418,50
52 52-Transferências Fundo a Fundo de Recursos do SUS provenientes do Governo Federal - Bloco de Investimento na Rede de	5.000,00	416,50	416,50	416,50	416,50	416,50	416,50	416,50	416,50	416,50	416,50	416,50	418,50
3 Outras Despesas Correntes	5.000,00	416,50	416,50	416,50	416,50	416,50	416,50	416,50	416,50	416,50	416,50	416,50	418,50
414 10 301 0014 1004 3390.39 99 1215	5.000,00	417,00	417,00	417,00	417,00	417,00	417,00	417,00	417,00	417,00	417,00	417,00	419,00
4490.52 Equipamentos e Material Permanente	328.050,00	27.326,56	27.326,56	27.326,56	27.326,56	27.326,56	27.326,56	27.326,56	27.326,56	27.326,56	27.326,56	27.326,56	27.457,84
99 SEM APLICAÇÃO	328.050,00	27.326,56	27.326,56	27.326,56	27.326,56	27.326,56	27.326,56	27.326,56	27.326,56	27.326,56	27.326,56	27.326,56	27.457,84
1211 Receitas de Impostos e de Transferência de Impostos - Saúde	28.050,00	2.336,56	2.336,56	2.336,56	2.336,56	2.336,56	2.336,56	2.336,56	2.336,56	2.336,56	2.336,56	2.336,56	2.347,84
2 2-Receita de Impostos e de Transferência de Impostos - Saúde	28.050,00	2.336,56	2.336,56	2.336,56	2.336,56	2.336,56	2.336,56	2.336,56	2.336,56	2.336,56	2.336,56	2.336,56	2.347,84



Prefeitura Municipal de Baía Da Traição

Secretaria de Finanças

Departamento de Contabilidade

Cronograma Mensal de Desembolso-CMD

Exercício: 2020

Classificação Institucional Funcional-Programática		Despesa Fixada	Janeiro	Fevereiro	Março	Abril	Maió	Junho	Julho	Agosto	Setembro	Outubro	Novembro	Dezembro
001	Prefeitura Municipal de Baía Da Trai	4.437.585	369.651	369.651	369.651	369.651	369.651	369.651	369.651	369.651	369.651	369.651	369.651	371.427
04.010	Fundo Municipal de Saúde	1.753.050,00	146.029,06	146.029,06	146.029,06	146.029,06	146.029,06	146.029,06	146.029,06	146.029,06	146.029,06	146.029,06	146.029,06	146.730,34
10	Saúde	1.753.050,00	146.029,06	146.029,06	146.029,06	146.029,06	146.029,06	146.029,06	146.029,06	146.029,06	146.029,06	146.029,06	146.029,06	146.730,34
301	Atenção Básica	1.753.050,00	146.029,06	146.029,06	146.029,06	146.029,06	146.029,06	146.029,06	146.029,06	146.029,06	146.029,06	146.029,06	146.029,06	146.730,34
0014	ATENÇÃO A SAÚDE DO CIDADÃO	333.050,00	27.743,06	27.743,06	27.743,06	27.743,06	27.743,06	27.743,06	27.743,06	27.743,06	27.743,06	27.743,06	27.743,06	27.876,34
1004	AQUISIÇÃO DE VEICULO P/ATENDIMENTC A SAÚDE DO MUNICIPIO	333.050,00	27.743,06	27.743,06	27.743,06	27.743,06	27.743,06	27.743,06	27.743,06	27.743,06	27.743,06	27.743,06	27.743,06	27.876,34
4490.52	Equipamentos e Material Permanente	328.050,00	27.326,56	27.326,56	27.326,56	27.326,56	27.326,56	27.326,56	27.326,56	27.326,56	27.326,56	27.326,56	27.326,56	27.457,84
99	SEM APLICAÇÃO	328.050,00	27.326,56	27.326,56	27.326,56	27.326,56	27.326,56	27.326,56	27.326,56	27.326,56	27.326,56	27.326,56	27.326,56	27.457,84
1211	Receitas de Impostos e de Transferência de Impostos - Saúde	28.050,00	2.336,56	2.336,56	2.336,56	2.336,56	2.336,56	2.336,56	2.336,56	2.336,56	2.336,56	2.336,56	2.336,56	2.347,84
2	2-Receita de Impostos e de Transferência de Impostos - Saúde	28.050,00	2.336,56	2.336,56	2.336,56	2.336,56	2.336,56	2.336,56	2.336,56	2.336,56	2.336,56	2.336,56	2.336,56	2.347,84
4	Investimentos	28.050,00	2.336,56	2.336,56	2.336,56	2.336,56	2.336,56	2.336,56	2.336,56	2.336,56	2.336,56	2.336,56	2.336,56	2.347,84
069	10 301 0014 1004 4490.52 99 1211	28.050	2.337	2.337	2.337	2.337	2.337	2.337	2.337	2.337	2.337	2.337	2.337	2.348
	1215 Transferências Fundo a Fundo de Recursos do SUS provenientes do Governo Federal - Bloco de Investimento na Rede de Serviços Públicos de Saúde	300.000,00	24.990,00	24.990,00	24.990,00	24.990,00	24.990,00	24.990,00	24.990,00	24.990,00	24.990,00	24.990,00	24.990,00	25.110,00
	52 52-Transferências Fundo a Fundo de Recursos do SUS provenientes do Governo Federal - Bloco de Investimento na Rede de	300.000,00	24.990,00	24.990,00	24.990,00	24.990,00	24.990,00	24.990,00	24.990,00	24.990,00	24.990,00	24.990,00	24.990,00	25.110,00
	4 Investimentos	300.000,00	24.990,00	24.990,00	24.990,00	24.990,00	24.990,00	24.990,00	24.990,00	24.990,00	24.990,00	24.990,00	24.990,00	25.110,00
397	10 301 0014 1004 4490.52 99 1211	300.000	24.990	24.990	24.990	24.990	24.990	24.990	24.990	24.990	24.990	24.990	24.990	25.110
0017	MELHORANDO A INFRA-ESTRUTURA DA SAÚDE	1.055.000,00	87.881,50	87.881,50	87.881,50	87.881,50	87.881,50	87.881,50	87.881,50	87.881,50	87.881,50	87.881,50	87.881,50	88.303,50



Prefeitura Municipal de Baía Da Traição

Secretaria de Finanças

Departamento de Contabilidade

Cronograma Mensal de Desembolso-CMD

Exercício: 2020

Classificação Institucional Funcional-Programática	Despesa Fixada	Janeiro	Fevereiro	Março	Abril	Maior	Junho	Julho	Agosto	Setembro	Outubro	Novembro	Dezembro
001 Prefeitura Municipal de Baía Da Traição	4.437.585	369.651	369.651	369.651	369.651	369.651	369.651	369.651	369.651	369.651	369.651	369.651	371.427
04.010 Fundo Municipal de Saúde	1.753.050,00	146.029,06	146.029,06	146.029,06	146.029,06	146.029,06	146.029,06	146.029,06	146.029,06	146.029,06	146.029,06	146.029,06	146.730,34
10 Saúde	1.753.050,00	146.029,06	146.029,06	146.029,06	146.029,06	146.029,06	146.029,06	146.029,06	146.029,06	146.029,06	146.029,06	146.029,06	146.730,34
301 Atenção Básica	1.753.050,00	146.029,06	146.029,06	146.029,06	146.029,06	146.029,06	146.029,06	146.029,06	146.029,06	146.029,06	146.029,06	146.029,06	146.730,34
0017 MELHORANDO A INFRA-ESTRUTURA DA SAÚDE	1.055.000,00	87.881,50	87.881,50	87.881,50	87.881,50	87.881,50	87.881,50	87.881,50	87.881,50	87.881,50	87.881,50	87.881,50	88.303,50
1005 CONSTRUÇÃO, AMPLIAÇÃO E REFORMA DAS UNIDADES DE SAÚDE	1.055.000,00	87.881,50	87.881,50	87.881,50	87.881,50	87.881,50	87.881,50	87.881,50	87.881,50	87.881,50	87.881,50	87.881,50	88.303,50
3390.39 Outros Serviços de Terceiros - Pessoa Jurídica	5.000,00	416,50	416,50	416,50	416,50	416,50	416,50	416,50	416,50	416,50	416,50	416,50	418,50
99 SEM APLICAÇÃO	5.000,00	416,50	416,50	416,50	416,50	416,50	416,50	416,50	416,50	416,50	416,50	416,50	418,50
1215 Transferências Fundo a Fundo de Recursos do SUS provenientes do Governo Federal - Bloco de Investimento na Rede de Serviços Públicos de Saúde	5.000,00	416,50	416,50	416,50	416,50	416,50	416,50	416,50	416,50	416,50	416,50	416,50	418,50
52 52-Transferências Fundo a Fundo de Recursos do SUS provenientes do Governo Federal - Bloco de Investimento na Rede de	5.000,00	416,50	416,50	416,50	416,50	416,50	416,50	416,50	416,50	416,50	416,50	416,50	418,50
3 Outras Despesas Correntes	5.000,00	416,50	416,50	416,50	416,50	416,50	416,50	416,50	416,50	416,50	416,50	416,50	418,50
416 10 301 0017 1005 3390.39 99 1215	5.000,00	417,00	417,00	417,00	417,00	417,00	417,00	417,00	417,00	417,00	417,00	417,00	419,00
4490.51 Obras e Instalações	1.050.000,00	87.465,00	87.465,00	87.465,00	87.465,00	87.465,00	87.465,00	87.465,00	87.465,00	87.465,00	87.465,00	87.465,00	87.885,00
99 SEM APLICAÇÃO	1.050.000,00	87.465,00	87.465,00	87.465,00	87.465,00	87.465,00	87.465,00	87.465,00	87.465,00	87.465,00	87.465,00	87.465,00	87.885,00
1211 Receitas de Impostos e de Transferência de Impostos - Saúde	300.000,00	24.990,00	24.990,00	24.990,00	24.990,00	24.990,00	24.990,00	24.990,00	24.990,00	24.990,00	24.990,00	24.990,00	25.110,00
2 2-Receita de Impostos e de Transferência de Impostos - Saúde	300.000,00	24.990,00	24.990,00	24.990,00	24.990,00	24.990,00	24.990,00	24.990,00	24.990,00	24.990,00	24.990,00	24.990,00	25.110,00



Prefeitura Municipal de Baía Da Traição

Secretaria de Finanças

Departamento de Contabilidade

Cronograma Mensal de Desembolso-CMD

Exercício: 2020

Classificação Institucional Funcional-Programática	Despesa Fixada	Janeiro	Fevereiro	Março	Abril	Maior	Junho	Julho	Agosto	Setembro	Outubro	Novembro	Dezembro
001 Prefeitura Municipal de Baía Da Traição	4.437.585	369.651	369.651	369.651	369.651	369.651	369.651	369.651	369.651	369.651	369.651	369.651	371.427
04.010 Fundo Municipal de Saúde	1.753.050,00	146.029,06	146.029,06	146.029,06	146.029,06	146.029,06	146.029,06	146.029,06	146.029,06	146.029,06	146.029,06	146.029,06	146.730,34
10 Saúde	1.753.050,00	146.029,06	146.029,06	146.029,06	146.029,06	146.029,06	146.029,06	146.029,06	146.029,06	146.029,06	146.029,06	146.029,06	146.730,34
301 Atenção Básica	1.753.050,00	146.029,06	146.029,06	146.029,06	146.029,06	146.029,06	146.029,06	146.029,06	146.029,06	146.029,06	146.029,06	146.029,06	146.730,34
0017 MELHORANDO A INFRA-ESTRUTURA DA SAÚDE	1.055.000,00	87.881,50	87.881,50	87.881,50	87.881,50	87.881,50	87.881,50	87.881,50	87.881,50	87.881,50	87.881,50	87.881,50	88.303,50
1005 CONSTRUÇÃO, AMPLIAÇÃO E REFORMA DAS UNIDADES DE SAÚDE	1.055.000,00	87.881,50	87.881,50	87.881,50	87.881,50	87.881,50	87.881,50	87.881,50	87.881,50	87.881,50	87.881,50	87.881,50	88.303,50
4490.51 Obras e Instalações	1.050.000,00	87.465,00	87.465,00	87.465,00	87.465,00	87.465,00	87.465,00	87.465,00	87.465,00	87.465,00	87.465,00	87.465,00	87.885,00
99 SEM APLICAÇÃO	1.050.000,00	87.465,00	87.465,00	87.465,00	87.465,00	87.465,00	87.465,00	87.465,00	87.465,00	87.465,00	87.465,00	87.465,00	87.885,00
1211 Receitas de Impostos e de Transferência de Impostos - Saúde	300.000,00	24.990,00	24.990,00	24.990,00	24.990,00	24.990,00	24.990,00	24.990,00	24.990,00	24.990,00	24.990,00	24.990,00	25.110,00
2 2-Receita de Impostos e de Transferência de Impostos - Saúde	300.000,00	24.990,00	24.990,00	24.990,00	24.990,00	24.990,00	24.990,00	24.990,00	24.990,00	24.990,00	24.990,00	24.990,00	25.110,00
4 Investimentos	300.000,00	24.990,00	24.990,00	24.990,00	24.990,00	24.990,00	24.990,00	24.990,00	24.990,00	24.990,00	24.990,00	24.990,00	25.110,00
105 10 301 0017 1005 4490.51 99 1211	300.000	24.990	24.990	24.990	24.990	24.990	24.990	24.990	24.990	24.990	24.990	24.990	25.110
1215 Transferências Fundo a Fundo de Recursos do SUS provenientes do Governo Federal - Bloco de Investimento na Rede de Serviços Públicos de Saúde	750.000,00	62.475,00	62.475,00	62.475,00	62.475,00	62.475,00	62.475,00	62.475,00	62.475,00	62.475,00	62.475,00	62.475,00	62.775,00
52 52-Transferências Fundo a Fundo de Recursos do SUS provenientes do Governo Federal - Bloco de Investimento na Rede de	750.000,00	62.475,00	62.475,00	62.475,00	62.475,00	62.475,00	62.475,00	62.475,00	62.475,00	62.475,00	62.475,00	62.475,00	62.775,00
4 Investimentos	750.000,00	62.475,00	62.475,00	62.475,00	62.475,00	62.475,00	62.475,00	62.475,00	62.475,00	62.475,00	62.475,00	62.475,00	62.775,00
380 10 301 0017 1005 4490.51 99 1215	750.000	62.475	62.475	62.475	62.475	62.475	62.475	62.475	62.475	62.475	62.475	62.475	62.775
02.050 Secretaria Municipal de Educação	1.484.553,00	123.663,22	123.663,22	123.663,22	123.663,22	123.663,22	123.663,22	123.663,22	123.663,22	123.663,22	123.663,22	123.663,22	124.257,58



Prefeitura Municipal de Baía Da Traição

Secretaria de Finanças

Departamento de Contabilidade

Cronograma Mensal de Desembolso-CMD

Exercício: 2020

Classificação Institucional Funcional-Programática	Despesa Fixada	Janeiro	Fevereiro	Março	Abril	Maió	Junho	Julho	Agosto	Setembro	Outubro	Novembro	Dezembro
001 Prefeitura Municipal de Baía Da Traição	4.437.585	369.651	369.651	369.651	369.651	369.651	369.651	369.651	369.651	369.651	369.651	369.651	371.427
02.050 Secretaria Municipal de Educação	1.484.553,00	123.663,22	123.663,22	123.663,22	123.663,22	123.663,22	123.663,22	123.663,22	123.663,22	123.663,22	123.663,22	123.663,22	124.257,58
12 Educação	1.484.553,00	123.663,22	123.663,22	123.663,22	123.663,22	123.663,22	123.663,22	123.663,22	123.663,22	123.663,22	123.663,22	123.663,22	124.257,58
361 Ensino Fundamental	1.291.845,00	107.610,66	107.610,66	107.610,66	107.610,66	107.610,66	107.610,66	107.610,66	107.610,66	107.610,66	107.610,66	107.610,66	108.127,74
0018 MELHORANDO O ENSINO FUNDAMENTAL	810.056,00	67.477,65	67.477,65	67.477,65	67.477,65	67.477,65	67.477,65	67.477,65	67.477,65	67.477,65	67.477,65	67.477,65	67.801,85
1006 AQUISIÇÃO DE VEICULOS PARA O TRANSPORTE DE ALUNOS	385.436,00	32.106,81	32.106,81	32.106,81	32.106,81	32.106,81	32.106,81	32.106,81	32.106,81	32.106,81	32.106,81	32.106,81	32.261,09
4490.52 Equipamentos e Material Permanente	385.436,00	32.106,81	32.106,81	32.106,81	32.106,81	32.106,81	32.106,81	32.106,81	32.106,81	32.106,81	32.106,81	32.106,81	32.261,09
99 SEM APLICAÇÃO	385.436,00	32.106,81	32.106,81	32.106,81	32.106,81	32.106,81	32.106,81	32.106,81	32.106,81	32.106,81	32.106,81	32.106,81	32.261,09
1113 Transferências do FUNDEB 40%	250.000,00	20.825,00	20.825,00	20.825,00	20.825,00	20.825,00	20.825,00	20.825,00	20.825,00	20.825,00	20.825,00	20.825,00	20.925,00
12 12-Transferência do FUNDEB 40% (outras)	250.000,00	20.825,00	20.825,00	20.825,00	20.825,00	20.825,00	20.825,00	20.825,00	20.825,00	20.825,00	20.825,00	20.825,00	20.925,00
4 Investimentos	250.000,00	20.825,00	20.825,00	20.825,00	20.825,00	20.825,00	20.825,00	20.825,00	20.825,00	20.825,00	20.825,00	20.825,00	20.925,00
124 12 361 0018 1006 4490.52 99 1113	250.000	20.825	20.825	20.825	20.825	20.825	20.825	20.825	20.825	20.825	20.825	20.825	20.925
1125 Transferências de Convênios ou de Contratos de Repasse vinculados à Educação	135.436,00	11.281,81	11.281,81	11.281,81	11.281,81	11.281,81	11.281,81	11.281,81	11.281,81	11.281,81	11.281,81	11.281,81	11.336,09
46 46-Transferências de Convênios ou de Contratos de Repasse vinculados à Educação	135.436,00	11.281,81	11.281,81	11.281,81	11.281,81	11.281,81	11.281,81	11.281,81	11.281,81	11.281,81	11.281,81	11.281,81	11.336,09
4 Investimentos	135.436,00	11.281,81	11.281,81	11.281,81	11.281,81	11.281,81	11.281,81	11.281,81	11.281,81	11.281,81	11.281,81	11.281,81	11.336,09
125 12 361 0018 1006 4490.52 99 1125	135.436	11.282	11.282	11.282	11.282	11.282	11.282	11.282	11.282	11.282	11.282	11.282	11.336
1008 REEQUIPAGEM DE UNIDADES ESCOLAR	424.620,00	35.370,84	35.370,84	35.370,84	35.370,84	35.370,84	35.370,84	35.370,84	35.370,84	35.370,84	35.370,84	35.370,84	35.540,76



Prefeitura Municipal de Baía Da Traição

Secretaria de Finanças

Departamento de Contabilidade

Cronograma Mensal de Desembolso-CMD

Exercício: 2020

Classificação Institucional		Despesa	Janeiro	Fevereiro	Março	Abril	Mai	Junho	Julho	Agosto	Setembro	Outubro	Novembro	Dezembro
Funcional-Programática		Fixada												
001	Prefeitura Municipal de Baía Da Traição	4.437.585	369.651	369.651	369.651	369.651	369.651	369.651	369.651	369.651	369.651	369.651	369.651	371.427
02.050	Secretaria Municipal de Educação	1.484.553,00	123.663,22	123.663,22	123.663,22	123.663,22	123.663,22	123.663,22	123.663,22	123.663,22	123.663,22	123.663,22	123.663,22	124.257,58
12	Educação	1.484.553,00	123.663,22	123.663,22	123.663,22	123.663,22	123.663,22	123.663,22	123.663,22	123.663,22	123.663,22	123.663,22	123.663,22	124.257,58
361	Ensino Fundamental	1.291.845,00	107.610,66	107.610,66	107.610,66	107.610,66	107.610,66	107.610,66	107.610,66	107.610,66	107.610,66	107.610,66	107.610,66	108.127,74
0018	MELHORANDO O ENSINO FUNDAMENTAL	810.056,00	67.477,65	67.477,65	67.477,65	67.477,65	67.477,65	67.477,65	67.477,65	67.477,65	67.477,65	67.477,65	67.477,65	67.801,85
1008	REEQUIPAGEM DE UNIDADES ESCOLAR	424.620,00	35.370,84	35.370,84	35.370,84	35.370,84	35.370,84	35.370,84	35.370,84	35.370,84	35.370,84	35.370,84	35.370,84	35.540,76
4490.52	Equipamentos e Material Permanente	424.620,00	35.370,84	35.370,84	35.370,84	35.370,84	35.370,84	35.370,84	35.370,84	35.370,84	35.370,84	35.370,84	35.370,84	35.540,76
99	SEM APLICAÇÃO	424.620,00	35.370,84	35.370,84	35.370,84	35.370,84	35.370,84	35.370,84	35.370,84	35.370,84	35.370,84	35.370,84	35.370,84	35.540,76
1111	Receitas de Impostos e de Transferência de Impostos - Educação	120.000,00	9.996,00	9.996,00	9.996,00	9.996,00	9.996,00	9.996,00	9.996,00	9.996,00	9.996,00	9.996,00	9.996,00	10.044,00
1	1-Receita de Impostos e de Transferência de Impostos - Educação	120.000,00	9.996,00	9.996,00	9.996,00	9.996,00	9.996,00	9.996,00	9.996,00	9.996,00	9.996,00	9.996,00	9.996,00	10.044,00
4	Investimentos	120.000,00	9.996,00	9.996,00	9.996,00	9.996,00	9.996,00	9.996,00	9.996,00	9.996,00	9.996,00	9.996,00	9.996,00	10.044,00
130	12 361 0018 1008 4490.52 99 1111	120.000	9.996	9.996	9.996	9.996	9.996	9.996	9.996	9.996	9.996	9.996	9.996	10.044
	1113 Transferências do FUNDEB 40%	4.620,00	384,84	384,84	384,84	384,84	384,84	384,84	384,84	384,84	384,84	384,84	384,84	386,76
	12 12-Transferência do FUNDEB 40% (outras)	4.620,00	384,84	384,84	384,84	384,84	384,84	384,84	384,84	384,84	384,84	384,84	384,84	386,76
	4 Investimentos	4.620,00	384,84	384,84	384,84	384,84	384,84	384,84	384,84	384,84	384,84	384,84	384,84	386,76
132	12 361 0018 1008 4490.52 99 1111	4.620	385	385	385	385	385	385	385	385	385	385	385	387



Prefeitura Municipal de Baía Da Traição

Secretaria de Finanças

Departamento de Contabilidade

Cronograma Mensal de Desembolso-CMD

Exercício: 2020

Classificação Institucional Funcional-Programática	Despesa Fixada	Janeiro	Fevereiro	Março	Abril	Maiο	Junho	Julho	Agosto	Setembro	Outubro	Novembro	Dezembro
001 Prefeitura Municipal de Baía Da Traição	4.437.585	369.651	369.651	369.651	369.651	369.651	369.651	369.651	369.651	369.651	369.651	369.651	371.427
02.050 Secretaria Municipal de Educação	1.484.553,00	123.663,22	123.663,22	123.663,22	123.663,22	123.663,22	123.663,22	123.663,22	123.663,22	123.663,22	123.663,22	123.663,22	124.257,58
12 Educação	1.484.553,00	123.663,22	123.663,22	123.663,22	123.663,22	123.663,22	123.663,22	123.663,22	123.663,22	123.663,22	123.663,22	123.663,22	124.257,58
361 Ensino Fundamental	1.291.845,00	107.610,66	107.610,66	107.610,66	107.610,66	107.610,66	107.610,66	107.610,66	107.610,66	107.610,66	107.610,66	107.610,66	108.127,74
0018 MELHORANDO O ENSINO FUNDAMENTAL	810.056,00	67.477,65	67.477,65	67.477,65	67.477,65	67.477,65	67.477,65	67.477,65	67.477,65	67.477,65	67.477,65	67.477,65	67.801,85
1008 REEQUIPAGEM DE UNIDADES ESCOLAR	424.620,00	35.370,84	35.370,84	35.370,84	35.370,84	35.370,84	35.370,84	35.370,84	35.370,84	35.370,84	35.370,84	35.370,84	35.540,76
4490.52 Equipamentos e Material Permanente	424.620,00	35.370,84	35.370,84	35.370,84	35.370,84	35.370,84	35.370,84	35.370,84	35.370,84	35.370,84	35.370,84	35.370,84	35.540,76
99 SEM APLICAÇÃO	424.620,00	35.370,84	35.370,84	35.370,84	35.370,84	35.370,84	35.370,84	35.370,84	35.370,84	35.370,84	35.370,84	35.370,84	35.540,76
1124 Outras Transferências de Recursos do FNDE	300.000,00	24.990,00	24.990,00	24.990,00	24.990,00	24.990,00	24.990,00	24.990,00	24.990,00	24.990,00	24.990,00	24.990,00	25.110,00
8 8-Transferência de Recursos do FNDE	300.000,00	24.990,00	24.990,00	24.990,00	24.990,00	24.990,00	24.990,00	24.990,00	24.990,00	24.990,00	24.990,00	24.990,00	25.110,00
4 Investimentos	300.000,00	24.990,00	24.990,00	24.990,00	24.990,00	24.990,00	24.990,00	24.990,00	24.990,00	24.990,00	24.990,00	24.990,00	25.110,00
400 12 361 0018 1008 4490.52 99 1124	300.000	24.990	24.990	24.990	24.990	24.990	24.990	24.990	24.990	24.990	24.990	24.990	25.110
0022 MELHORANDO A INFRA-ESTRUTURA PARA O ENSINO FUNDAMENTAL	481.789,00	40.133,01	40.133,01	40.133,01	40.133,01	40.133,01	40.133,01	40.133,01	40.133,01	40.133,01	40.133,01	40.133,01	40.325,89
1009 CONSTRUÇÃO, AMPLIAÇÃO OU REFORMA DE UNIDADES ESCOLAR	481.789,00	40.133,01	40.133,01	40.133,01	40.133,01	40.133,01	40.133,01	40.133,01	40.133,01	40.133,01	40.133,01	40.133,01	40.325,89
4490.51 Obras e Instalações	481.789,00	40.133,01	40.133,01	40.133,01	40.133,01	40.133,01	40.133,01	40.133,01	40.133,01	40.133,01	40.133,01	40.133,01	40.325,89
99 SEM APLICAÇÃO	481.789,00	40.133,01	40.133,01	40.133,01	40.133,01	40.133,01	40.133,01	40.133,01	40.133,01	40.133,01	40.133,01	40.133,01	40.325,89

**Prefeitura Municipal de Baía Da Traição**

Secretaria de Finanças

Departamento de Contabilidade

Cronograma Mensal de Desembolso-CMD

Exercício: 2020

Classificação Institucional		Despesa	Janeiro	Fevereiro	Março	Abril	Mai	Junho	Julho	Agosto	Setembro	Outubro	Novembro	Dezembro
Funcional-Programática		Fixada												
001	Prefeitura Municipal de Baía Da Traição	4.437.585	369.651	369.651	369.651	369.651	369.651	369.651	369.651	369.651	369.651	369.651	369.651	371.427
02.050	Secretaria Municipal de Educação	1.484.553,00	123.663,22	123.663,22	123.663,22	123.663,22	123.663,22	123.663,22	123.663,22	123.663,22	123.663,22	123.663,22	123.663,22	124.257,58
12	Educação	1.484.553,00	123.663,22	123.663,22	123.663,22	123.663,22	123.663,22	123.663,22	123.663,22	123.663,22	123.663,22	123.663,22	123.663,22	124.257,58
361	Ensino Fundamental	1.291.845,00	107.610,66	107.610,66	107.610,66	107.610,66	107.610,66	107.610,66	107.610,66	107.610,66	107.610,66	107.610,66	107.610,66	108.127,74
0022	MELHORANDO A INFRA-ESTRUTURA PARA O ENSINO FUNDAMENTAL	481.789,00	40.133,01	40.133,01	40.133,01	40.133,01	40.133,01	40.133,01	40.133,01	40.133,01	40.133,01	40.133,01	40.133,01	40.325,89
1009	CONSTRUÇÃO, AMPLIAÇÃO OU REFORMA DE UNIDADES ESCOLAR	481.789,00	40.133,01	40.133,01	40.133,01	40.133,01	40.133,01	40.133,01	40.133,01	40.133,01	40.133,01	40.133,01	40.133,01	40.325,89
4490.51	Obras e Instalações	481.789,00	40.133,01	40.133,01	40.133,01	40.133,01	40.133,01	40.133,01	40.133,01	40.133,01	40.133,01	40.133,01	40.133,01	40.325,89
99	SEM APLICAÇÃO	481.789,00	40.133,01	40.133,01	40.133,01	40.133,01	40.133,01	40.133,01	40.133,01	40.133,01	40.133,01	40.133,01	40.133,01	40.325,89
1111	Receitas de Impostos e de Transferência de Impostos - Educação	200.000,00	16.660,00	16.660,00	16.660,00	16.660,00	16.660,00	16.660,00	16.660,00	16.660,00	16.660,00	16.660,00	16.660,00	16.740,00
1	1-Receita de Impostos e de Transferência de Impostos - Educação	200.000,00	16.660,00	16.660,00	16.660,00	16.660,00	16.660,00	16.660,00	16.660,00	16.660,00	16.660,00	16.660,00	16.660,00	16.740,00
4	Investimentos	200.000,00	16.660,00	16.660,00	16.660,00	16.660,00	16.660,00	16.660,00	16.660,00	16.660,00	16.660,00	16.660,00	16.660,00	16.740,00
217	12 361 0022 1009 4490.51 99 1111	200.000	16.660	16.660	16.660	16.660	16.660	16.660	16.660	16.660	16.660	16.660	16.660	16.740
	1113 Transferências do FUNDEB 40%	245.984,00	20.490,46	20.490,46	20.490,46	20.490,46	20.490,46	20.490,46	20.490,46	20.490,46	20.490,46	20.490,46	20.490,46	20.588,94
	12 12-Transferência do FUNDEB 40% (outras)	245.984,00	20.490,46	20.490,46	20.490,46	20.490,46	20.490,46	20.490,46	20.490,46	20.490,46	20.490,46	20.490,46	20.490,46	20.588,94
4	Investimentos	245.984,00	20.490,46	20.490,46	20.490,46	20.490,46	20.490,46	20.490,46	20.490,46	20.490,46	20.490,46	20.490,46	20.490,46	20.588,94
218	12 361 0022 1009 4490.51 99 1113	245.984	20.490	20.490	20.490	20.490	20.490	20.490	20.490	20.490	20.490	20.490	20.490	20.589



Prefeitura Municipal de Baía Da Traição

Secretaria de Finanças

Departamento de Contabilidade

Cronograma Mensal de Desembolso-CMD

Exercício: 2020

Classificação Institucional Funcional-Programática	Despesa Fixada	Janeiro	Fevereiro	Março	Abril	Maiο	Junho	Julho	Agosto	Setembro	Outubro	Novembro	Dezembro
001 Prefeitura Municipal de Baía Da Traição	4.437.585	369.651	369.651	369.651	369.651	369.651	369.651	369.651	369.651	369.651	369.651	369.651	371.427
02.050 Secretaria Municipal de Educação	1.484.553,00	123.663,22	123.663,22	123.663,22	123.663,22	123.663,22	123.663,22	123.663,22	123.663,22	123.663,22	123.663,22	123.663,22	124.257,58
12 Educação	1.484.553,00	123.663,22	123.663,22	123.663,22	123.663,22	123.663,22	123.663,22	123.663,22	123.663,22	123.663,22	123.663,22	123.663,22	124.257,58
361 Ensino Fundamental	1.291.845,00	107.610,66	107.610,66	107.610,66	107.610,66	107.610,66	107.610,66	107.610,66	107.610,66	107.610,66	107.610,66	107.610,66	108.127,74
0022 MELHORANDO A INFRA-ESTRUTURA PARA O ENSINO FUNDAMENTAL	481.789,00	40.133,01	40.133,01	40.133,01	40.133,01	40.133,01	40.133,01	40.133,01	40.133,01	40.133,01	40.133,01	40.133,01	40.325,89
1009 CONSTRUÇÃO, AMPLIAÇÃO OU REFORMA DE UNIDADES ESCOLAR	481.789,00	40.133,01	40.133,01	40.133,01	40.133,01	40.133,01	40.133,01	40.133,01	40.133,01	40.133,01	40.133,01	40.133,01	40.325,89
4490.51 Obras e Instalações	481.789,00	40.133,01	40.133,01	40.133,01	40.133,01	40.133,01	40.133,01	40.133,01	40.133,01	40.133,01	40.133,01	40.133,01	40.325,89
99 SEM APLICAÇÃO	481.789,00	40.133,01	40.133,01	40.133,01	40.133,01	40.133,01	40.133,01	40.133,01	40.133,01	40.133,01	40.133,01	40.133,01	40.325,89
1510 Outras Transferências de Convênios ou Contratos de Repasse da União	35.805,00	2.982,55	2.982,55	2.982,55	2.982,55	2.982,55	2.982,55	2.982,55	2.982,55	2.982,55	2.982,55	2.982,55	2.996,95
61 61-Outras Transferências de Convênios ou Contratos de Repasse da União	35.805,00	2.982,55	2.982,55	2.982,55	2.982,55	2.982,55	2.982,55	2.982,55	2.982,55	2.982,55	2.982,55	2.982,55	2.996,95
4 Investimentos	35.805,00	2.982,55	2.982,55	2.982,55	2.982,55	2.982,55	2.982,55	2.982,55	2.982,55	2.982,55	2.982,55	2.982,55	2.996,95
223 12 361 0022 1009 4490.51 99 1510	35.805	2.983	2.983	2.983	2.983	2.983	2.983	2.983	2.983	2.983	2.983	2.983	2.997
365 Educação Infantil	192.708,00	16.052,56	16.052,56	16.052,56	16.052,56	16.052,56	16.052,56	16.052,56	16.052,56	16.052,56	16.052,56	16.052,56	16.129,84
0023 CRIANÇA APRENDENDO E BRINCANDO	192.708,00	16.052,56	16.052,56	16.052,56	16.052,56	16.052,56	16.052,56	16.052,56	16.052,56	16.052,56	16.052,56	16.052,56	16.129,84
1011 CONSTRUÇÃO AMPLIAÇÃO E REEQUIPAGEM DE PREDIOS P/ CRECHE E PRÉ-ESCOLAS	192.708,00	16.052,56	16.052,56	16.052,56	16.052,56	16.052,56	16.052,56	16.052,56	16.052,56	16.052,56	16.052,56	16.052,56	16.129,84
4490.51 Obras e Instalações	160.945,00	13.406,71	13.406,71	13.406,71	13.406,71	13.406,71	13.406,71	13.406,71	13.406,71	13.406,71	13.406,71	13.406,71	13.471,19



Prefeitura Municipal de Baía Da Traição

Secretaria de Finanças

Departamento de Contabilidade

Cronograma Mensal de Desembolso-CMD

Exercício: 2020

Classificação Institucional Funcional-Programática		Despesa Fixada	Janeiro	Fevereiro	Março	Abril	Maior	Junho	Julho	Agosto	Setembro	Outubro	Novembro	Dezembro
001	Prefeitura Municipal de Baía Da Traição	4.437.585	369.651	369.651	369.651	369.651	369.651	369.651	369.651	369.651	369.651	369.651	369.651	371.427
02.050	Secretaria Municipal de Educação	1.484.553,00	123.663,22	123.663,22	123.663,22	123.663,22	123.663,22	123.663,22	123.663,22	123.663,22	123.663,22	123.663,22	123.663,22	124.257,58
12	Educação	1.484.553,00	123.663,22	123.663,22	123.663,22	123.663,22	123.663,22	123.663,22	123.663,22	123.663,22	123.663,22	123.663,22	123.663,22	124.257,58
365	Educação Infantil	192.708,00	16.052,56	16.052,56	16.052,56	16.052,56	16.052,56	16.052,56	16.052,56	16.052,56	16.052,56	16.052,56	16.052,56	16.129,84
0023	CRIANÇA APRENDENDO E BRINCANDO	192.708,00	16.052,56	16.052,56	16.052,56	16.052,56	16.052,56	16.052,56	16.052,56	16.052,56	16.052,56	16.052,56	16.052,56	16.129,84
1011	CONSTRUÇÃO AMPLIAÇÃO E REEQUIPAGEM DE PREDIOS P/ CRECHE E PRÉ-ESCOLAS	192.708,00	16.052,56	16.052,56	16.052,56	16.052,56	16.052,56	16.052,56	16.052,56	16.052,56	16.052,56	16.052,56	16.052,56	16.129,84
4490.51	Obras e Instalações	160.945,00	13.406,71	13.406,71	13.406,71	13.406,71	13.406,71	13.406,71	13.406,71	13.406,71	13.406,71	13.406,71	13.406,71	13.471,19
99	SEM APLICAÇÃO	160.945,00	13.406,71	13.406,71	13.406,71	13.406,71	13.406,71	13.406,71	13.406,71	13.406,71	13.406,71	13.406,71	13.406,71	13.471,19
1113	Transferências do FUNDEB 40%	73.181,00	6.095,97	6.095,97	6.095,97	6.095,97	6.095,97	6.095,97	6.095,97	6.095,97	6.095,97	6.095,97	6.095,97	6.125,33
12	12-Transferência do FUNDEB 40% (outras)	73.181,00	6.095,97	6.095,97	6.095,97	6.095,97	6.095,97	6.095,97	6.095,97	6.095,97	6.095,97	6.095,97	6.095,97	6.125,33
4	Investimentos	73.181,00	6.095,97	6.095,97	6.095,97	6.095,97	6.095,97	6.095,97	6.095,97	6.095,97	6.095,97	6.095,97	6.095,97	6.125,33
232	12 365 0023 1011 4490.51 99 1113	73.181	6.096	6.096	6.096	6.096	6.096	6.096	6.096	6.096	6.096	6.096	6.096	6.125
1125	Transferências de Convênios ou de Contratos de Repasse vinculados à Educação	87.764,00	7.310,74	7.310,74	7.310,74	7.310,74	7.310,74	7.310,74	7.310,74	7.310,74	7.310,74	7.310,74	7.310,74	7.345,86
46	46-Transferências de Convênios ou de Contratos de Repasse vinculados à Educação	87.764,00	7.310,74	7.310,74	7.310,74	7.310,74	7.310,74	7.310,74	7.310,74	7.310,74	7.310,74	7.310,74	7.310,74	7.345,86
4	Investimentos	87.764,00	7.310,74	7.310,74	7.310,74	7.310,74	7.310,74	7.310,74	7.310,74	7.310,74	7.310,74	7.310,74	7.310,74	7.345,86
340	12 365 0023 1011 4490.51 99 1125	87.764	7.311	7.311	7.311	7.311	7.311	7.311	7.311	7.311	7.311	7.311	7.311	7.346
4490.52	Equipamentos e Material Permanente	31.763,00	2.645,85	2.645,85	2.645,85	2.645,85	2.645,85	2.645,85	2.645,85	2.645,85	2.645,85	2.645,85	2.645,85	2.658,65



Prefeitura Municipal de Baía Da Traição

Secretaria de Finanças

Departamento de Contabilidade

Cronograma Mensal de Desembolso-CMD

Exercício: 2020

Classificação Institucional Funcional-Programática	Despesa Fixada	Janeiro	Fevereiro	Março	Abril	Maiο	Junho	Julho	Agosto	Setembro	Outubro	Novembro	Dezembro
001 Prefeitura Municipal de Baía Da Traição	4.437.585	369.651	369.651	369.651	369.651	369.651	369.651	369.651	369.651	369.651	369.651	369.651	371.427
02.050 Secretaria Municipal de Educação	1.484.553,00	123.663,22	123.663,22	123.663,22	123.663,22	123.663,22	123.663,22	123.663,22	123.663,22	123.663,22	123.663,22	123.663,22	124.257,58
12 Educação	1.484.553,00	123.663,22	123.663,22	123.663,22	123.663,22	123.663,22	123.663,22	123.663,22	123.663,22	123.663,22	123.663,22	123.663,22	124.257,58
365 Educação Infantil	192.708,00	16.052,56	16.052,56	16.052,56	16.052,56	16.052,56	16.052,56	16.052,56	16.052,56	16.052,56	16.052,56	16.052,56	16.129,84
0023 CRIANÇA APRENDENDO E BRINCANDO	192.708,00	16.052,56	16.052,56	16.052,56	16.052,56	16.052,56	16.052,56	16.052,56	16.052,56	16.052,56	16.052,56	16.052,56	16.129,84
1011 CONSTRUÇÃO AMPLIAÇÃO E REEQUIPAGEM DE PREDIOS P/ CRECHE E PRÉ-ESCOLAS	192.708,00	16.052,56	16.052,56	16.052,56	16.052,56	16.052,56	16.052,56	16.052,56	16.052,56	16.052,56	16.052,56	16.052,56	16.129,84
4490.52 Equipamentos e Material Permanente	31.763,00	2.645,85	2.645,85	2.645,85	2.645,85	2.645,85	2.645,85	2.645,85	2.645,85	2.645,85	2.645,85	2.645,85	2.658,65
99 SEM APLICAÇÃO	31.763,00	2.645,85	2.645,85	2.645,85	2.645,85	2.645,85	2.645,85	2.645,85	2.645,85	2.645,85	2.645,85	2.645,85	2.658,65
1113 Transferências do FUNDEB 40%	31.763,00	2.645,85	2.645,85	2.645,85	2.645,85	2.645,85	2.645,85	2.645,85	2.645,85	2.645,85	2.645,85	2.645,85	2.658,65
12 12-Transferência do FUNDEB 40% (outras)	31.763,00	2.645,85	2.645,85	2.645,85	2.645,85	2.645,85	2.645,85	2.645,85	2.645,85	2.645,85	2.645,85	2.645,85	2.658,65
4 Investimentos	31.763,00	2.645,85	2.645,85	2.645,85	2.645,85	2.645,85	2.645,85	2.645,85	2.645,85	2.645,85	2.645,85	2.645,85	2.658,65
339 12 365 0023 1011 4490.52 99 1113	31.763	2.646	2.646	2.646	2.646	2.646	2.646	2.646	2.646	2.646	2.646	2.646	2.659
02.060 Secretaria Municipal de Infra-Estrutura e Desenv. Urbano	1.139.207,00	94.895,93	94.895,93	94.895,93	94.895,93	94.895,93	94.895,93	94.895,93	94.895,93	94.895,93	94.895,93	94.895,93	95.351,77
15 Urbanismo	978.189,00	81.483,14	81.483,14	81.483,14	81.483,14	81.483,14	81.483,14	81.483,14	81.483,14	81.483,14	81.483,14	81.483,14	81.874,46
451 Infra-Estrutura Urbana	978.189,00	81.483,14	81.483,14	81.483,14	81.483,14	81.483,14	81.483,14	81.483,14	81.483,14	81.483,14	81.483,14	81.483,14	81.874,46
0025 IMPLEMENTANDO A INFRA-ESTRUTURA MUNICIPAL	978.189,00	81.483,14	81.483,14	81.483,14	81.483,14	81.483,14	81.483,14	81.483,14	81.483,14	81.483,14	81.483,14	81.483,14	81.874,46



Prefeitura Municipal de Baía Da Traição

Secretaria de Finanças

Departamento de Contabilidade

Cronograma Mensal de Desembolso-CMD

Exercício: 2020

Classificação Institucional Funcional-Programática	Despesa Fixada	Janeiro	Fevereiro	Março	Abril	Maior	Junho	Julho	Agosto	Setembro	Outubro	Novembro	Dezembro
001 Prefeitura Municipal de Baía Da Traição	4.437.585	369.651	369.651	369.651	369.651	369.651	369.651	369.651	369.651	369.651	369.651	369.651	371.427
02.060 Secretaria Municipal de Infra-Estrutura e Desenv. Urbano	1.139.207,00	94.895,93	94.895,93	94.895,93	94.895,93	94.895,93	94.895,93	94.895,93	94.895,93	94.895,93	94.895,93	94.895,93	95.351,77
15 Urbanismo	978.189,00	81.483,14	81.483,14	81.483,14	81.483,14	81.483,14	81.483,14	81.483,14	81.483,14	81.483,14	81.483,14	81.483,14	81.874,46
451 Infra-Estrutura Urbana	978.189,00	81.483,14	81.483,14	81.483,14	81.483,14	81.483,14	81.483,14	81.483,14	81.483,14	81.483,14	81.483,14	81.483,14	81.874,46
0025 IMPLEMENTANDO A INFRA-ESTRUTURA MUNICIPAL	978.189,00	81.483,14	81.483,14	81.483,14	81.483,14	81.483,14	81.483,14	81.483,14	81.483,14	81.483,14	81.483,14	81.483,14	81.874,46
1012 CONSTRUÇÃO DE PAREDÃO PARA PROTEÇÃO DA ORLA MARITIMA	50.000,00	4.165,00	4.165,00	4.165,00	4.165,00	4.165,00	4.165,00	4.165,00	4.165,00	4.165,00	4.165,00	4.165,00	4.185,00
4490.51 Obras e Instalações	50.000,00	4.165,00	4.165,00	4.165,00	4.165,00	4.165,00	4.165,00	4.165,00	4.165,00	4.165,00	4.165,00	4.165,00	4.185,00
99 SEM APLICAÇÃO	50.000,00	4.165,00	4.165,00	4.165,00	4.165,00	4.165,00	4.165,00	4.165,00	4.165,00	4.165,00	4.165,00	4.165,00	4.185,00
1001 Recursos Ordinários	50.000,00	4.165,00	4.165,00	4.165,00	4.165,00	4.165,00	4.165,00	4.165,00	4.165,00	4.165,00	4.165,00	4.165,00	4.185,00
0 0-Recursos Ordinários	50.000,00	4.165,00	4.165,00	4.165,00	4.165,00	4.165,00	4.165,00	4.165,00	4.165,00	4.165,00	4.165,00	4.165,00	4.185,00
4 Investimentos	50.000,00	4.165,00	4.165,00	4.165,00	4.165,00	4.165,00	4.165,00	4.165,00	4.165,00	4.165,00	4.165,00	4.165,00	4.185,00
104 15 451 0025 1012 4490.51 99 1001	50.000	4.165	4.165	4.165	4.165	4.165	4.165	4.165	4.165	4.165	4.165	4.165	4.185
1013 AMPLIAÇÃO E REFORMA DE PROPRIOS PÚBLICOS	22.000,00	1.832,60	1.832,60	1.832,60	1.832,60	1.832,60	1.832,60	1.832,60	1.832,60	1.832,60	1.832,60	1.832,60	1.841,40
4490.51 Obras e Instalações	22.000,00	1.832,60	1.832,60	1.832,60	1.832,60	1.832,60	1.832,60	1.832,60	1.832,60	1.832,60	1.832,60	1.832,60	1.841,40
99 SEM APLICAÇÃO	22.000,00	1.832,60	1.832,60	1.832,60	1.832,60	1.832,60	1.832,60	1.832,60	1.832,60	1.832,60	1.832,60	1.832,60	1.841,40
1001 Recursos Ordinários	22.000,00	1.832,60	1.832,60	1.832,60	1.832,60	1.832,60	1.832,60	1.832,60	1.832,60	1.832,60	1.832,60	1.832,60	1.841,40



Prefeitura Municipal de Baía Da Traição

Secretaria de Finanças

Departamento de Contabilidade

Cronograma Mensal de Desembolso-CMD

Exercício: 2020

Classificação Institucional Funcional-Programática	Despesa Fixada	Janeiro	Fevereiro	Março	Abril	Maior	Junho	Julho	Agosto	Setembro	Outubro	Novembro	Dezembro
001 Prefeitura Municipal de Baía Da Traição	4.437.585	369.651	369.651	369.651	369.651	369.651	369.651	369.651	369.651	369.651	369.651	369.651	371.427
02.060 Secretaria Municipal de Infra-Estrutura e Desenv. Urbano	1.139.207,00	94.895,93	94.895,93	94.895,93	94.895,93	94.895,93	94.895,93	94.895,93	94.895,93	94.895,93	94.895,93	94.895,93	95.351,77
15 Urbanismo	978.189,00	81.483,14	81.483,14	81.483,14	81.483,14	81.483,14	81.483,14	81.483,14	81.483,14	81.483,14	81.483,14	81.483,14	81.874,46
451 Infra-Estrutura Urbana	978.189,00	81.483,14	81.483,14	81.483,14	81.483,14	81.483,14	81.483,14	81.483,14	81.483,14	81.483,14	81.483,14	81.483,14	81.874,46
0025 IMPLEMENTANDO A INFRA-ESTRUTURA MUNICIPAL	978.189,00	81.483,14	81.483,14	81.483,14	81.483,14	81.483,14	81.483,14	81.483,14	81.483,14	81.483,14	81.483,14	81.483,14	81.874,46
1013 AMPLIAÇÃO E REFORMA DE PROPRIOS PÚBLICOS	22.000,00	1.832,60	1.832,60	1.832,60	1.832,60	1.832,60	1.832,60	1.832,60	1.832,60	1.832,60	1.832,60	1.832,60	1.841,40
4490.51 Obras e Instalações	22.000,00	1.832,60	1.832,60	1.832,60	1.832,60	1.832,60	1.832,60	1.832,60	1.832,60	1.832,60	1.832,60	1.832,60	1.841,40
99 SEM APLICAÇÃO	22.000,00	1.832,60	1.832,60	1.832,60	1.832,60	1.832,60	1.832,60	1.832,60	1.832,60	1.832,60	1.832,60	1.832,60	1.841,40
1001 Recursos Ordinários	22.000,00	1.832,60	1.832,60	1.832,60	1.832,60	1.832,60	1.832,60	1.832,60	1.832,60	1.832,60	1.832,60	1.832,60	1.841,40
0 0-Recursos Ordinários	22.000,00	1.832,60	1.832,60	1.832,60	1.832,60	1.832,60	1.832,60	1.832,60	1.832,60	1.832,60	1.832,60	1.832,60	1.841,40
4 Investimentos	22.000,00	1.832,60	1.832,60	1.832,60	1.832,60	1.832,60	1.832,60	1.832,60	1.832,60	1.832,60	1.832,60	1.832,60	1.841,40
110 15 451 0025 1013 4490.51 99 1001	22.000	1.833	1.833	1.833	1.833	1.833	1.833	1.833	1.833	1.833	1.833	1.833	1.841
1014 CONSTRUÇÃO E AMPLIAÇÃO DE PRAÇAS PÚBLICAS E CALÇADOES	100.000,00	8.330,00	8.330,00	8.330,00	8.330,00	8.330,00	8.330,00	8.330,00	8.330,00	8.330,00	8.330,00	8.330,00	8.370,00
4490.51 Obras e Instalações	100.000,00	8.330,00	8.330,00	8.330,00	8.330,00	8.330,00	8.330,00	8.330,00	8.330,00	8.330,00	8.330,00	8.330,00	8.370,00
99 SEM APLICAÇÃO	100.000,00	8.330,00	8.330,00	8.330,00	8.330,00	8.330,00	8.330,00	8.330,00	8.330,00	8.330,00	8.330,00	8.330,00	8.370,00
1001 Recursos Ordinários	100.000,00	8.330,00	8.330,00	8.330,00	8.330,00	8.330,00	8.330,00	8.330,00	8.330,00	8.330,00	8.330,00	8.330,00	8.370,00



Prefeitura Municipal de Baía Da Traição

Secretaria de Finanças

Departamento de Contabilidade

Cronograma Mensal de Desembolso-CMD

Exercício: 2020

Classificação Institucional Funcional-Programática	Despesa Fixada	Janeiro	Fevereiro	Março	Abril	Maiο	Junho	Julho	Agosto	Setembro	Outubro	Novembro	Dezembro
001 Prefeitura Municipal de Baía Da Traição	4.437.585	369.651	369.651	369.651	369.651	369.651	369.651	369.651	369.651	369.651	369.651	369.651	371.427
02.060 Secretaria Municipal de Infra-Estrutura e Desenv. Urbano	1.139.207,00	94.895,93	94.895,93	94.895,93	94.895,93	94.895,93	94.895,93	94.895,93	94.895,93	94.895,93	94.895,93	94.895,93	95.351,77
15 Urbanismo	978.189,00	81.483,14	81.483,14	81.483,14	81.483,14	81.483,14	81.483,14	81.483,14	81.483,14	81.483,14	81.483,14	81.483,14	81.874,46
451 Infra-Estrutura Urbana	978.189,00	81.483,14	81.483,14	81.483,14	81.483,14	81.483,14	81.483,14	81.483,14	81.483,14	81.483,14	81.483,14	81.483,14	81.874,46
0025 IMPLEMENTANDO A INFRA-ESTRUTURA MUNICIPAL	978.189,00	81.483,14	81.483,14	81.483,14	81.483,14	81.483,14	81.483,14	81.483,14	81.483,14	81.483,14	81.483,14	81.483,14	81.874,46
1014 CONSTRUÇÃO E AMPLIAÇÃO DE PRAÇAS PÚBLICAS E CALÇADOS	100.000,00	8.330,00	8.330,00	8.330,00	8.330,00	8.330,00	8.330,00	8.330,00	8.330,00	8.330,00	8.330,00	8.330,00	8.370,00
4490.51 Obras e Instalações	100.000,00	8.330,00	8.330,00	8.330,00	8.330,00	8.330,00	8.330,00	8.330,00	8.330,00	8.330,00	8.330,00	8.330,00	8.370,00
99 SEM APLICAÇÃO	100.000,00	8.330,00	8.330,00	8.330,00	8.330,00	8.330,00	8.330,00	8.330,00	8.330,00	8.330,00	8.330,00	8.330,00	8.370,00
1001 Recursos Ordinários	100.000,00	8.330,00	8.330,00	8.330,00	8.330,00	8.330,00	8.330,00	8.330,00	8.330,00	8.330,00	8.330,00	8.330,00	8.370,00
0 0-Recursos Ordinários	100.000,00	8.330,00	8.330,00	8.330,00	8.330,00	8.330,00	8.330,00	8.330,00	8.330,00	8.330,00	8.330,00	8.330,00	8.370,00
4 Investimentos	100.000,00	8.330,00	8.330,00	8.330,00	8.330,00	8.330,00	8.330,00	8.330,00	8.330,00	8.330,00	8.330,00	8.330,00	8.370,00
112 15 451 0025 1014 4490.51 99 1001	100.000	8.330	8.330	8.330	8.330	8.330	8.330	8.330	8.330	8.330	8.330	8.330	8.370
1016 PAVIMENTAÇÃO DE RUAS E AVENIDAS	750.000,00	62.475,00	62.475,00	62.475,00	62.475,00	62.475,00	62.475,00	62.475,00	62.475,00	62.475,00	62.475,00	62.475,00	62.775,00
4490.51 Obras e Instalações	750.000,00	62.475,00	62.475,00	62.475,00	62.475,00	62.475,00	62.475,00	62.475,00	62.475,00	62.475,00	62.475,00	62.475,00	62.775,00
99 SEM APLICAÇÃO	750.000,00	62.475,00	62.475,00	62.475,00	62.475,00	62.475,00	62.475,00	62.475,00	62.475,00	62.475,00	62.475,00	62.475,00	62.775,00
1001 Recursos Ordinários	150.000,00	12.495,00	12.495,00	12.495,00	12.495,00	12.495,00	12.495,00	12.495,00	12.495,00	12.495,00	12.495,00	12.495,00	12.555,00



Prefeitura Municipal de Baía Da Traição

Secretaria de Finanças

Departamento de Contabilidade

Cronograma Mensal de Desembolso-CMD

Exercício: 2020

Classificação Institucional		Despesa	Janeiro	Fevereiro	Março	Abril	Maior	Junho	Julho	Agosto	Setembro	Outubro	Novembro	Dezembro
Funcional-Programática		Fixada												
001	Prefeitura Municipal de Baía Da Traição	4.437.585	369.651	369.651	369.651	369.651	369.651	369.651	369.651	369.651	369.651	369.651	369.651	371.427
02.060	Secretaria Municipal de Infra-Estrutura e Desenv. Urbano	1.139.207,00	94.895,93	94.895,93	94.895,93	94.895,93	94.895,93	94.895,93	94.895,93	94.895,93	94.895,93	94.895,93	94.895,93	95.351,77
15	Urbanismo	978.189,00	81.483,14	81.483,14	81.483,14	81.483,14	81.483,14	81.483,14	81.483,14	81.483,14	81.483,14	81.483,14	81.483,14	81.874,46
451	Infra-Estrutura Urbana	978.189,00	81.483,14	81.483,14	81.483,14	81.483,14	81.483,14	81.483,14	81.483,14	81.483,14	81.483,14	81.483,14	81.483,14	81.874,46
0025	IMPLEMENTANDO A INFRA-ESTRUTURA MUNICIPAL	978.189,00	81.483,14	81.483,14	81.483,14	81.483,14	81.483,14	81.483,14	81.483,14	81.483,14	81.483,14	81.483,14	81.483,14	81.874,46
1016	PAVIMENTAÇÃO DE RUAS E AVENIDAS	750.000,00	62.475,00	62.475,00	62.475,00	62.475,00	62.475,00	62.475,00	62.475,00	62.475,00	62.475,00	62.475,00	62.475,00	62.775,00
4490.51	Obras e Instalações	750.000,00	62.475,00	62.475,00	62.475,00	62.475,00	62.475,00	62.475,00	62.475,00	62.475,00	62.475,00	62.475,00	62.475,00	62.775,00
99	SEM APLICAÇÃO	750.000,00	62.475,00	62.475,00	62.475,00	62.475,00	62.475,00	62.475,00	62.475,00	62.475,00	62.475,00	62.475,00	62.475,00	62.775,00
1001	Recursos Ordinários	150.000,00	12.495,00	12.495,00	12.495,00	12.495,00	12.495,00	12.495,00	12.495,00	12.495,00	12.495,00	12.495,00	12.495,00	12.555,00
0	0-Recursos Ordinários	150.000,00	12.495,00	12.495,00	12.495,00	12.495,00	12.495,00	12.495,00	12.495,00	12.495,00	12.495,00	12.495,00	12.495,00	12.555,00
4	Investimentos	150.000,00	12.495,00	12.495,00	12.495,00	12.495,00	12.495,00	12.495,00	12.495,00	12.495,00	12.495,00	12.495,00	12.495,00	12.555,00
119	15 451 0025 1016 4490.51 99 1001	150.000	12.495	12.495	12.495	12.495	12.495	12.495	12.495	12.495	12.495	12.495	12.495	12.555
	1510 Outras Transferências de Convênios ou Contratos de Repasse da União	600.000,00	49.980,00	49.980,00	49.980,00	49.980,00	49.980,00	49.980,00	49.980,00	49.980,00	49.980,00	49.980,00	49.980,00	50.220,00
	61 61-Outras Transferências de Convênios ou Contratos de Repasse da União	600.000,00	49.980,00	49.980,00	49.980,00	49.980,00	49.980,00	49.980,00	49.980,00	49.980,00	49.980,00	49.980,00	49.980,00	50.220,00
	4 Investimentos	600.000,00	49.980,00	49.980,00	49.980,00	49.980,00	49.980,00	49.980,00	49.980,00	49.980,00	49.980,00	49.980,00	49.980,00	50.220,00
121	15 451 0025 1016 4490.51 99 1510	600.000	49.980	49.980	49.980	49.980	49.980	49.980	49.980	49.980	49.980	49.980	49.980	50.220
	1017 ATERRO E DRENAGEM DE AREA DE VARZEA	56.189,00	4.680,54	4.680,54	4.680,54	4.680,54	4.680,54	4.680,54	4.680,54	4.680,54	4.680,54	4.680,54	4.680,54	4.703,06



Prefeitura Municipal de Baía Da Traição

Secretaria de Finanças

Departamento de Contabilidade

Cronograma Mensal de Desembolso-CMD

Exercício: 2020

Classificação Institucional Funcional-Programática		Despesa Fixada	Janeiro	Fevereiro	Março	Abril	Maior	Junho	Julho	Agosto	Setembro	Outubro	Novembro	Dezembro
001	Prefeitura Municipal de Baía Da Traição	4.437.585	369.651	369.651	369.651	369.651	369.651	369.651	369.651	369.651	369.651	369.651	369.651	371.427
02.060	Secretaria Municipal de Infra-Estrutura e Desenv. Urbano	1.139.207,00	94.895,93	94.895,93	94.895,93	94.895,93	94.895,93	94.895,93	94.895,93	94.895,93	94.895,93	94.895,93	94.895,93	95.351,77
15	Urbanismo	978.189,00	81.483,14	81.483,14	81.483,14	81.483,14	81.483,14	81.483,14	81.483,14	81.483,14	81.483,14	81.483,14	81.483,14	81.874,46
451	Infra-Estrutura Urbana	978.189,00	81.483,14	81.483,14	81.483,14	81.483,14	81.483,14	81.483,14	81.483,14	81.483,14	81.483,14	81.483,14	81.483,14	81.874,46
0025	IMPLEMENTANDO A INFRA-ESTRUTURA MUNICIPAL	978.189,00	81.483,14	81.483,14	81.483,14	81.483,14	81.483,14	81.483,14	81.483,14	81.483,14	81.483,14	81.483,14	81.483,14	81.874,46
1017	ATERRO E DRENAGEM DE AREA DE VARZEA	56.189,00	4.680,54	4.680,54	4.680,54	4.680,54	4.680,54	4.680,54	4.680,54	4.680,54	4.680,54	4.680,54	4.680,54	4.703,06
4490.51	Obras e Instalações	56.189,00	4.680,54	4.680,54	4.680,54	4.680,54	4.680,54	4.680,54	4.680,54	4.680,54	4.680,54	4.680,54	4.680,54	4.703,06
99	SEM APLICAÇÃO	56.189,00	4.680,54	4.680,54	4.680,54	4.680,54	4.680,54	4.680,54	4.680,54	4.680,54	4.680,54	4.680,54	4.680,54	4.703,06
1001	Recursos Ordinários	16.500,00	1.374,45	1.374,45	1.374,45	1.374,45	1.374,45	1.374,45	1.374,45	1.374,45	1.374,45	1.374,45	1.374,45	1.381,05
0	0-Recursos Ordinários	16.500,00	1.374,45	1.374,45	1.374,45	1.374,45	1.374,45	1.374,45	1.374,45	1.374,45	1.374,45	1.374,45	1.374,45	1.381,05
4	Investimentos	16.500,00	1.374,45	1.374,45	1.374,45	1.374,45	1.374,45	1.374,45	1.374,45	1.374,45	1.374,45	1.374,45	1.374,45	1.381,05
123	15 451 0025 1017 4490.51 99 1001	16.500	1.374	1.374	1.374	1.374	1.374	1.374	1.374	1.374	1.374	1.374	1.374	1.381
	1510 Outras Transferências de Convênios ou Contratos de Repasse da União	39.689,00	3.306,09	3.306,09	3.306,09	3.306,09	3.306,09	3.306,09	3.306,09	3.306,09	3.306,09	3.306,09	3.306,09	3.322,01
	61 61-Outras Transferências de Convênios ou Contratos de Repasse da União	39.689,00	3.306,09	3.306,09	3.306,09	3.306,09	3.306,09	3.306,09	3.306,09	3.306,09	3.306,09	3.306,09	3.306,09	3.322,01
	4 Investimentos	39.689,00	3.306,09	3.306,09	3.306,09	3.306,09	3.306,09	3.306,09	3.306,09	3.306,09	3.306,09	3.306,09	3.306,09	3.322,01
126	15 451 0025 1017 4490.51 99 1510	39.689	3.306	3.306	3.306	3.306	3.306	3.306	3.306	3.306	3.306	3.306	3.306	3.322
17	Saneamento	122.518,00	10.205,74	10.205,74	10.205,74	10.205,74	10.205,74	10.205,74	10.205,74	10.205,74	10.205,74	10.205,74	10.205,74	10.254,86



Prefeitura Municipal de Baía Da Traição

Secretaria de Finanças

Departamento de Contabilidade

Cronograma Mensal de Desembolso-CMD

Exercício: 2020

Classificação Institucional		Despesa	Janeiro	Fevereiro	Março	Abril	Maiο	Junho	Julho	Agosto	Setembro	Outubro	Novembro	Dezembro
Funcional-Programática		Fixada												
001	Prefeitura Municipal de Baía Da Traição	4.437.585	369.651	369.651	369.651	369.651	369.651	369.651	369.651	369.651	369.651	369.651	369.651	371.427
02.060	Secretaria Municipal de Infra-Estrutura e Desenv. Urbano	1.139.207,00	94.895,93	94.895,93	94.895,93	94.895,93	94.895,93	94.895,93	94.895,93	94.895,93	94.895,93	94.895,93	94.895,93	95.351,77
17	Saneamento	122.518,00	10.205,74	10.205,74	10.205,74	10.205,74	10.205,74	10.205,74	10.205,74	10.205,74	10.205,74	10.205,74	10.205,74	10.254,86
512	Saneamento Básico Urbano	122.518,00	10.205,74	10.205,74	10.205,74	10.205,74	10.205,74	10.205,74	10.205,74	10.205,74	10.205,74	10.205,74	10.205,74	10.254,86
0025	IMPLEMENTANDO A INFRA-ESTRUTURA MUNICIPAL	122.518,00	10.205,74	10.205,74	10.205,74	10.205,74	10.205,74	10.205,74	10.205,74	10.205,74	10.205,74	10.205,74	10.205,74	10.254,86
1018	IMPLANTAÇÃO E/OU MELHORIA DO SISTEMA DE ESGOTOS E GALERIAS	72.518,00	6.040,74	6.040,74	6.040,74	6.040,74	6.040,74	6.040,74	6.040,74	6.040,74	6.040,74	6.040,74	6.040,74	6.069,86
4490.51	Obras e Instalações	72.518,00	6.040,74	6.040,74	6.040,74	6.040,74	6.040,74	6.040,74	6.040,74	6.040,74	6.040,74	6.040,74	6.040,74	6.069,86
99	SEM APLICAÇÃO	72.518,00	6.040,74	6.040,74	6.040,74	6.040,74	6.040,74	6.040,74	6.040,74	6.040,74	6.040,74	6.040,74	6.040,74	6.069,86
1001	Recursos Ordinários	11.000,00	916,30	916,30	916,30	916,30	916,30	916,30	916,30	916,30	916,30	916,30	916,30	920,70
0	0-Recursos Ordinários	11.000,00	916,30	916,30	916,30	916,30	916,30	916,30	916,30	916,30	916,30	916,30	916,30	920,70
4	Investimentos	11.000,00	916,30	916,30	916,30	916,30	916,30	916,30	916,30	916,30	916,30	916,30	916,30	920,70
129	17 512 0025 1018 4490.51 99 1001	11.000	916	916	916	916	916	916	916	916	916	916	916	921
	1510 Outras Transferências de Convênios ou Contratos de Repasse da União	61.518,00	5.124,44	5.124,44	5.124,44	5.124,44	5.124,44	5.124,44	5.124,44	5.124,44	5.124,44	5.124,44	5.124,44	5.149,16
	61 61-Outras Transferências de Convênios ou Contratos de Repasse da União	61.518,00	5.124,44	5.124,44	5.124,44	5.124,44	5.124,44	5.124,44	5.124,44	5.124,44	5.124,44	5.124,44	5.124,44	5.149,16
	4 Investimentos	61.518,00	5.124,44	5.124,44	5.124,44	5.124,44	5.124,44	5.124,44	5.124,44	5.124,44	5.124,44	5.124,44	5.124,44	5.149,16
131	17 512 0025 1018 4490.51 99 1510	61.518	5.124	5.124	5.124	5.124	5.124	5.124	5.124	5.124	5.124	5.124	5.124	5.149
	1019 CONSTRUÇÃO DE MODULOS SANITARIO	50.000,00	4.165,00	4.165,00	4.165,00	4.165,00	4.165,00	4.165,00	4.165,00	4.165,00	4.165,00	4.165,00	4.165,00	4.185,00



Prefeitura Municipal de Baía Da Traição

Secretaria de Finanças

Departamento de Contabilidade

Cronograma Mensal de Desembolso-CMD

Exercício: 2020

Classificação Institucional Funcional-Programática	Despesa Fixada	Janeiro	Fevereiro	Março	Abril	Maior	Junho	Julho	Agosto	Setembro	Outubro	Novembro	Dezembro
001 Prefeitura Municipal de Baía Da Traição	4.437.585	369.651	369.651	369.651	369.651	369.651	369.651	369.651	369.651	369.651	369.651	369.651	371.427
02.060 Secretaria Municipal de Infra-Estrutura e Desenv. Urbano	1.139.207,00	94.895,93	94.895,93	94.895,93	94.895,93	94.895,93	94.895,93	94.895,93	94.895,93	94.895,93	94.895,93	94.895,93	95.351,77
17 Saneamento	122.518,00	10.205,74	10.205,74	10.205,74	10.205,74	10.205,74	10.205,74	10.205,74	10.205,74	10.205,74	10.205,74	10.205,74	10.254,86
512 Saneamento Básico Urbano	122.518,00	10.205,74	10.205,74	10.205,74	10.205,74	10.205,74	10.205,74	10.205,74	10.205,74	10.205,74	10.205,74	10.205,74	10.254,86
0025 IMPLEMENTANDO A INFRA-ESTRUTURA MUNICIPAL	122.518,00	10.205,74	10.205,74	10.205,74	10.205,74	10.205,74	10.205,74	10.205,74	10.205,74	10.205,74	10.205,74	10.205,74	10.254,86
1019 CONSTRUÇÃO DE MODULOS SANITARIO	50.000,00	4.165,00	4.165,00	4.165,00	4.165,00	4.165,00	4.165,00	4.165,00	4.165,00	4.165,00	4.165,00	4.165,00	4.185,00
4490.51 Obras e Instalações	50.000,00	4.165,00	4.165,00	4.165,00	4.165,00	4.165,00	4.165,00	4.165,00	4.165,00	4.165,00	4.165,00	4.165,00	4.185,00
99 SEM APLICAÇÃO	50.000,00	4.165,00	4.165,00	4.165,00	4.165,00	4.165,00	4.165,00	4.165,00	4.165,00	4.165,00	4.165,00	4.165,00	4.185,00
1001 Recursos Ordinários	50.000,00	4.165,00	4.165,00	4.165,00	4.165,00	4.165,00	4.165,00	4.165,00	4.165,00	4.165,00	4.165,00	4.165,00	4.185,00
0 0-Recursos Ordinários	50.000,00	4.165,00	4.165,00	4.165,00	4.165,00	4.165,00	4.165,00	4.165,00	4.165,00	4.165,00	4.165,00	4.165,00	4.185,00
4 Investimentos	50.000,00	4.165,00	4.165,00	4.165,00	4.165,00	4.165,00	4.165,00	4.165,00	4.165,00	4.165,00	4.165,00	4.165,00	4.185,00
135 17 512 0025 1019 4490.51 99 1001 25 Energia	22.000,00	1.832,60	1.832,60	1.832,60	1.832,60	1.832,60	1.832,60	1.832,60	1.832,60	1.832,60	1.832,60	1.832,60	1.841,40
752 Energia Elétrica	22.000,00	1.832,60	1.832,60	1.832,60	1.832,60	1.832,60	1.832,60	1.832,60	1.832,60	1.832,60	1.832,60	1.832,60	1.841,40
0025 IMPLEMENTANDO A INFRA-ESTRUTURA MUNICIPAL	22.000,00	1.832,60	1.832,60	1.832,60	1.832,60	1.832,60	1.832,60	1.832,60	1.832,60	1.832,60	1.832,60	1.832,60	1.841,40
1020 IMPLANTAÇÃO E EXTENSÃO DE REDE DE ENERGIA ELETRICA	22.000,00	1.832,60	1.832,60	1.832,60	1.832,60	1.832,60	1.832,60	1.832,60	1.832,60	1.832,60	1.832,60	1.832,60	1.841,40



Prefeitura Municipal de Baía Da Traição

Secretaria de Finanças

Departamento de Contabilidade

Cronograma Mensal de Desembolso-CMD

Exercício: 2020

Classificação Institucional Funcional-Programática		Despesa Fixada	Janeiro	Fevereiro	Março	Abril	Maiο	Junho	Julho	Agosto	Setembro	Outubro	Novembro	Dezembro
001	Prefeitura Municipal de Baía Da Traição	4.437.585	369.651	369.651	369.651	369.651	369.651	369.651	369.651	369.651	369.651	369.651	369.651	371.427
02.060	Secretaria Municipal de Infra-Estrutura e Desenv. Urbano	1.139.207,00	94.895,93	94.895,93	94.895,93	94.895,93	94.895,93	94.895,93	94.895,93	94.895,93	94.895,93	94.895,93	94.895,93	95.351,77
25	Energia	22.000,00	1.832,60	1.832,60	1.832,60	1.832,60	1.832,60	1.832,60	1.832,60	1.832,60	1.832,60	1.832,60	1.832,60	1.841,40
752	Energia Elétrica	22.000,00	1.832,60	1.832,60	1.832,60	1.832,60	1.832,60	1.832,60	1.832,60	1.832,60	1.832,60	1.832,60	1.832,60	1.841,40
0025	IMPLEMENTANDO A INFRA-ESTRUTURA MUNICIPAL	22.000,00	1.832,60	1.832,60	1.832,60	1.832,60	1.832,60	1.832,60	1.832,60	1.832,60	1.832,60	1.832,60	1.832,60	1.841,40
1020	IMPLANTAÇÃO E EXTENSÃO DE REDE DE ENERGIA ELETRICA	22.000,00	1.832,60	1.832,60	1.832,60	1.832,60	1.832,60	1.832,60	1.832,60	1.832,60	1.832,60	1.832,60	1.832,60	1.841,40
4490.51	Obras e Instalações	22.000,00	1.832,60	1.832,60	1.832,60	1.832,60	1.832,60	1.832,60	1.832,60	1.832,60	1.832,60	1.832,60	1.832,60	1.841,40
99	SEM APLICAÇÃO	22.000,00	1.832,60	1.832,60	1.832,60	1.832,60	1.832,60	1.832,60	1.832,60	1.832,60	1.832,60	1.832,60	1.832,60	1.841,40
1001	Recursos Ordinários	22.000,00	1.832,60	1.832,60	1.832,60	1.832,60	1.832,60	1.832,60	1.832,60	1.832,60	1.832,60	1.832,60	1.832,60	1.841,40
0	0-Recursos Ordinários	22.000,00	1.832,60	1.832,60	1.832,60	1.832,60	1.832,60	1.832,60	1.832,60	1.832,60	1.832,60	1.832,60	1.832,60	1.841,40
4	Investimentos	22.000,00	1.832,60	1.832,60	1.832,60	1.832,60	1.832,60	1.832,60	1.832,60	1.832,60	1.832,60	1.832,60	1.832,60	1.841,40
146	25 752 0025 1020 4490.51 99 1001	22.000	1.833	1.833	1.833	1.833	1.833	1.833	1.833	1.833	1.833	1.833	1.833	1.841
26	Transporte	16.500,00	1.374,45	1.374,45	1.374,45	1.374,45	1.374,45	1.374,45	1.374,45	1.374,45	1.374,45	1.374,45	1.374,45	1.381,05
782	Transporte Rodoviário	16.500,00	1.374,45	1.374,45	1.374,45	1.374,45	1.374,45	1.374,45	1.374,45	1.374,45	1.374,45	1.374,45	1.374,45	1.381,05
0025	IMPLEMENTANDO A INFRA-ESTRUTURA MUNICIPAL	16.500,00	1.374,45	1.374,45	1.374,45	1.374,45	1.374,45	1.374,45	1.374,45	1.374,45	1.374,45	1.374,45	1.374,45	1.381,05
1021	CONTRUÇÃO DE PONTES E PASSAGENS MOLAHADAS	16.500,00	1.374,45	1.374,45	1.374,45	1.374,45	1.374,45	1.374,45	1.374,45	1.374,45	1.374,45	1.374,45	1.374,45	1.381,05



Prefeitura Municipal de Baía Da Traição

Secretaria de Finanças

Departamento de Contabilidade

Cronograma Mensal de Desembolso-CMD

Exercício: 2020

Classificação Institucional Funcional-Programática	Despesa Fixada	Janeiro	Fevereiro	Março	Abril	Maió	Junho	Julho	Agosto	Setembro	Outubro	Novembro	Dezembro
001 Prefeitura Municipal de Baía Da Traição	4.437.585	369.651	369.651	369.651	369.651	369.651	369.651	369.651	369.651	369.651	369.651	369.651	371.427
02.060 Secretaria Municipal de Infra-Estrutura e Desenv. Urbano	1.139.207,00	94.895,93	94.895,93	94.895,93	94.895,93	94.895,93	94.895,93	94.895,93	94.895,93	94.895,93	94.895,93	94.895,93	95.351,77
26 Transporte	16.500,00	1.374,45	1.374,45	1.374,45	1.374,45	1.374,45	1.374,45	1.374,45	1.374,45	1.374,45	1.374,45	1.374,45	1.381,05
782 Transporte Rodoviário	16.500,00	1.374,45	1.374,45	1.374,45	1.374,45	1.374,45	1.374,45	1.374,45	1.374,45	1.374,45	1.374,45	1.374,45	1.381,05
0025 IMPLEMENTANDO A INFRA-ESTRUTURA MUNICIPAL	16.500,00	1.374,45	1.374,45	1.374,45	1.374,45	1.374,45	1.374,45	1.374,45	1.374,45	1.374,45	1.374,45	1.374,45	1.381,05
1021 CONTRUÇÃO DE PONTES E PASSAGENS MOLAHADAS	16.500,00	1.374,45	1.374,45	1.374,45	1.374,45	1.374,45	1.374,45	1.374,45	1.374,45	1.374,45	1.374,45	1.374,45	1.381,05
4490.51 Obras e Instalações	16.500,00	1.374,45	1.374,45	1.374,45	1.374,45	1.374,45	1.374,45	1.374,45	1.374,45	1.374,45	1.374,45	1.374,45	1.381,05
99 SEM APLICAÇÃO	16.500,00	1.374,45	1.374,45	1.374,45	1.374,45	1.374,45	1.374,45	1.374,45	1.374,45	1.374,45	1.374,45	1.374,45	1.381,05
1001 Recursos Ordinários	16.500,00	1.374,45	1.374,45	1.374,45	1.374,45	1.374,45	1.374,45	1.374,45	1.374,45	1.374,45	1.374,45	1.374,45	1.381,05
0 0-Recursos Ordinários	16.500,00	1.374,45	1.374,45	1.374,45	1.374,45	1.374,45	1.374,45	1.374,45	1.374,45	1.374,45	1.374,45	1.374,45	1.381,05
4 Investimentos	16.500,00	1.374,45	1.374,45	1.374,45	1.374,45	1.374,45	1.374,45	1.374,45	1.374,45	1.374,45	1.374,45	1.374,45	1.381,05
151 26 782 0025 1021 4490.51 99 1001	16.500,00	1.374,45	1.374,45	1.374,45	1.374,45	1.374,45	1.374,45	1.374,45	1.374,45	1.374,45	1.374,45	1.374,45	1.381,05
07.010 Fundo Municipal de Assistência Social	33.330,00	2.776,38	2.776,38	2.776,38	2.776,38	2.776,38	2.776,38	2.776,38	2.776,38	2.776,38	2.776,38	2.776,38	2.789,82
16 Habitação	33.330,00	2.776,38	2.776,38	2.776,38	2.776,38	2.776,38	2.776,38	2.776,38	2.776,38	2.776,38	2.776,38	2.776,38	2.789,82
481 Habitação Rural	33.330,00	2.776,38	2.776,38	2.776,38	2.776,38	2.776,38	2.776,38	2.776,38	2.776,38	2.776,38	2.776,38	2.776,38	2.789,82
0010 MORAR MELHOR	33.330,00	2.776,38	2.776,38	2.776,38	2.776,38	2.776,38	2.776,38	2.776,38	2.776,38	2.776,38	2.776,38	2.776,38	2.789,82



Prefeitura Municipal de Baía Da Traição

Secretaria de Finanças

Departamento de Contabilidade

Cronograma Mensal de Desembolso-CMD

Exercício: 2020

Classificação Institucional Funcional-Programática	Despesa Fixada	Janeiro	Fevereiro	Março	Abril	Maiο	Junho	Julho	Agosto	Setembro	Outubro	Novembro	Dezembro
001 Prefeitura Municipal de Baía Da Traição	4.437.585	369.651	369.651	369.651	369.651	369.651	369.651	369.651	369.651	369.651	369.651	369.651	371.427
07.010 Fundo Municipal de Assistência Social	33.330,00	2.776,38	2.776,38	2.776,38	2.776,38	2.776,38	2.776,38	2.776,38	2.776,38	2.776,38	2.776,38	2.776,38	2.789,82
16 Habitação	33.330,00	2.776,38	2.776,38	2.776,38	2.776,38	2.776,38	2.776,38	2.776,38	2.776,38	2.776,38	2.776,38	2.776,38	2.789,82
481 Habitação Rural	33.330,00	2.776,38	2.776,38	2.776,38	2.776,38	2.776,38	2.776,38	2.776,38	2.776,38	2.776,38	2.776,38	2.776,38	2.789,82
0010 MORAR MELHOR	33.330,00	2.776,38	2.776,38	2.776,38	2.776,38	2.776,38	2.776,38	2.776,38	2.776,38	2.776,38	2.776,38	2.776,38	2.789,82
1022 CONSTRUÇÃO E/OU MELHORIA DE UNIDADES HABITACIONAIS	33.330,00	2.776,38	2.776,38	2.776,38	2.776,38	2.776,38	2.776,38	2.776,38	2.776,38	2.776,38	2.776,38	2.776,38	2.789,82
4490.51 Obras e Instalações	33.330,00	2.776,38	2.776,38	2.776,38	2.776,38	2.776,38	2.776,38	2.776,38	2.776,38	2.776,38	2.776,38	2.776,38	2.789,82
99 SEM APLICAÇÃO	33.330,00	2.776,38	2.776,38	2.776,38	2.776,38	2.776,38	2.776,38	2.776,38	2.776,38	2.776,38	2.776,38	2.776,38	2.789,82
1510 Outras Transferências de Convênios ou Contratos de Repasse da União	33.330,00	2.776,38	2.776,38	2.776,38	2.776,38	2.776,38	2.776,38	2.776,38	2.776,38	2.776,38	2.776,38	2.776,38	2.789,82
61 61-Outras Transferências de Convênios ou Contratos de Repasse da União	33.330,00	2.776,38	2.776,38	2.776,38	2.776,38	2.776,38	2.776,38	2.776,38	2.776,38	2.776,38	2.776,38	2.776,38	2.789,82
4 Investimentos	33.330,00	2.776,38	2.776,38	2.776,38	2.776,38	2.776,38	2.776,38	2.776,38	2.776,38	2.776,38	2.776,38	2.776,38	2.789,82
252 16 481 0010 1022 4490.51 99 1510	33.330,00	2.776,38	2.776,38	2.776,38	2.776,38	2.776,38	2.776,38	2.776,38	2.776,38	2.776,38	2.776,38	2.776,38	2.790,00



Prefeitura Municipal de Baía Da Traição

Secretaria de Finanças

Departamento de Contabilidade

Cronograma Mensal de Desembolso-CMD

Exercício: 2020

Classificação Institucional Funcional-Programática	Despesa Fixada	Janeiro	Fevereiro	Março	Abril	Maió	Junho	Julho	Agosto	Setembro	Outubro	Novembro	Dezembro
003 Serviço Autônomo de Água e Esgoto d	23.705	1.975	1.975	1.975	1.975	1.975	1.975	1.975	1.975	1.975	1.975	1.975	1.984
03.010 SAAE - SERV AUT. DE AGUA/ESGOTO	23.705,00	1.974,62	1.974,62	1.974,62	1.974,62	1.974,62	1.974,62	1.974,62	1.974,62	1.974,62	1.974,62	1.974,62	1.984,18
15 Urbanismo	23.705,00	1.974,62	1.974,62	1.974,62	1.974,62	1.974,62	1.974,62	1.974,62	1.974,62	1.974,62	1.974,62	1.974,62	1.984,18
451 Infra-Estrutura Urbana	23.705,00	1.974,62	1.974,62	1.974,62	1.974,62	1.974,62	1.974,62	1.974,62	1.974,62	1.974,62	1.974,62	1.974,62	1.984,18
0030 AGUA TRATADA	23.705,00	1.974,62	1.974,62	1.974,62	1.974,62	1.974,62	1.974,62	1.974,62	1.974,62	1.974,62	1.974,62	1.974,62	1.984,18
1024 REFORMA E AMPLIAÇÃO DA ETA	23.705,00	1.974,62	1.974,62	1.974,62	1.974,62	1.974,62	1.974,62	1.974,62	1.974,62	1.974,62	1.974,62	1.974,62	1.984,18
4490.51 Obras e Instalações	23.705,00	1.974,62	1.974,62	1.974,62	1.974,62	1.974,62	1.974,62	1.974,62	1.974,62	1.974,62	1.974,62	1.974,62	1.984,18
99 SEM APLICAÇÃO	23.705,00	1.974,62	1.974,62	1.974,62	1.974,62	1.974,62	1.974,62	1.974,62	1.974,62	1.974,62	1.974,62	1.974,62	1.984,18
1001 Recursos Ordinários	23.705,00	1.974,62	1.974,62	1.974,62	1.974,62	1.974,62	1.974,62	1.974,62	1.974,62	1.974,62	1.974,62	1.974,62	1.984,18
0 0-Recursos Ordinários	23.705,00	1.974,62	1.974,62	1.974,62	1.974,62	1.974,62	1.974,62	1.974,62	1.974,62	1.974,62	1.974,62	1.974,62	1.984,18
4 Investimentos	23.705,00	1.974,62	1.974,62	1.974,62	1.974,62	1.974,62	1.974,62	1.974,62	1.974,62	1.974,62	1.974,62	1.974,62	1.984,18
336 15 451 0030 1024 4490.51 99 1001	23.705	1.975	1.975	1.975	1.975	1.975	1.975	1.975	1.975	1.975	1.975	1.975	1.984



Prefeitura Municipal de Baía Da Traição

Secretaria de Finanças

Departamento de Contabilidade

Cronograma Mensal de Desembolso-CMD

Exercício: 2020

Classificação Institucional Funcional-Programática	Despesa Fixada	Janeiro	Fevereiro	Março	Abril	Maior	Junho	Julho	Agosto	Setembro	Outubro	Novembro	Dezembro
001 Prefeitura Municipal de Baía Da Traição	47.942	3.994	3.994	3.994	3.994	3.994	3.994	3.994	3.994	3.994	3.994	3.994	4.013
02.060 Secretaria Municipal de Infra-Estrutura e Desenv. Urbano	47.942,00	3.993,56	3.993,56	3.993,56	3.993,56	3.993,56	3.993,56	3.993,56	3.993,56	3.993,56	3.993,56	3.993,56	4.012,84
15 Urbanismo	47.942,00	3.993,56	3.993,56	3.993,56	3.993,56	3.993,56	3.993,56	3.993,56	3.993,56	3.993,56	3.993,56	3.993,56	4.012,84
451 Infra-Estrutura Urbana	47.942,00	3.993,56	3.993,56	3.993,56	3.993,56	3.993,56	3.993,56	3.993,56	3.993,56	3.993,56	3.993,56	3.993,56	4.012,84
0025 IMPLEMENTANDO A INFRA-ESTRUTURA MUNICIPAL	47.942,00	3.993,56	3.993,56	3.993,56	3.993,56	3.993,56	3.993,56	3.993,56	3.993,56	3.993,56	3.993,56	3.993,56	4.012,84
1025 Construção, Ampliação e Reforma de Espaços Públicos	47.942,00	3.993,56	3.993,56	3.993,56	3.993,56	3.993,56	3.993,56	3.993,56	3.993,56	3.993,56	3.993,56	3.993,56	4.012,84
4490.51 Obras e Instalações	47.942,00	3.993,56	3.993,56	3.993,56	3.993,56	3.993,56	3.993,56	3.993,56	3.993,56	3.993,56	3.993,56	3.993,56	4.012,84
99 SEM APLICAÇÃO	47.942,00	3.993,56	3.993,56	3.993,56	3.993,56	3.993,56	3.993,56	3.993,56	3.993,56	3.993,56	3.993,56	3.993,56	4.012,84
1001 Recursos Ordinários	47.942,00	3.993,56	3.993,56	3.993,56	3.993,56	3.993,56	3.993,56	3.993,56	3.993,56	3.993,56	3.993,56	3.993,56	4.012,84
0 0-Recursos Ordinários	47.942,00	3.993,56	3.993,56	3.993,56	3.993,56	3.993,56	3.993,56	3.993,56	3.993,56	3.993,56	3.993,56	3.993,56	4.012,84
4 Investimentos	47.942,00	3.993,56	3.993,56	3.993,56	3.993,56	3.993,56	3.993,56	3.993,56	3.993,56	3.993,56	3.993,56	3.993,56	4.012,84
356 15 451 0025 1025 4490.51 99 1001	47.942	3.994	3.994	3.994	3.994	3.994	3.994	3.994	3.994	3.994	3.994	3.994	4.013



Prefeitura Municipal de Baía Da Traição

Secretaria de Finanças

Departamento de Contabilidade

Cronograma Mensal de Desembolso-CMD

Exercício: 2020

Classificação Institucional Funcional-Programática	Despesa Fixada	Janeiro	Fevereiro	Março	Abril	Maió	Junho	Julho	Agosto	Setembro	Outubro	Novembro	Dezembro
003 Serviço Autônomo de Água e Esgoto d	56.870	4.737	4.737	4.737	4.737	4.737	4.737	4.737	4.737	4.737	4.737	4.737	4.760
03.010 SAAE - SERV AUT. DE AGUA/ESGOTO	56.870,00	4.737,27	4.737,27	4.737,27	4.737,27	4.737,27	4.737,27	4.737,27	4.737,27	4.737,27	4.737,27	4.737,27	4.760,03
04 Administração	56.870,00	4.737,27	4.737,27	4.737,27	4.737,27	4.737,27	4.737,27	4.737,27	4.737,27	4.737,27	4.737,27	4.737,27	4.760,03
122 Administração Geral	56.870,00	4.737,27	4.737,27	4.737,27	4.737,27	4.737,27	4.737,27	4.737,27	4.737,27	4.737,27	4.737,27	4.737,27	4.760,03
0029 APOIO ADMINISTRATIVO AO SAAE	56.870,00	4.737,27	4.737,27	4.737,27	4.737,27	4.737,27	4.737,27	4.737,27	4.737,27	4.737,27	4.737,27	4.737,27	4.760,03
1026 Aquisição de Veículos para o SAAE	56.870,00	4.737,27	4.737,27	4.737,27	4.737,27	4.737,27	4.737,27	4.737,27	4.737,27	4.737,27	4.737,27	4.737,27	4.760,03
4490.52 Equipamentos e Material Permanente	56.870,00	4.737,27	4.737,27	4.737,27	4.737,27	4.737,27	4.737,27	4.737,27	4.737,27	4.737,27	4.737,27	4.737,27	4.760,03
99 SEM APLICAÇÃO	56.870,00	4.737,27	4.737,27	4.737,27	4.737,27	4.737,27	4.737,27	4.737,27	4.737,27	4.737,27	4.737,27	4.737,27	4.760,03
1001 Recursos Ordinários	56.870,00	4.737,27	4.737,27	4.737,27	4.737,27	4.737,27	4.737,27	4.737,27	4.737,27	4.737,27	4.737,27	4.737,27	4.760,03
0 0-Recursos Ordinários	56.870,00	4.737,27	4.737,27	4.737,27	4.737,27	4.737,27	4.737,27	4.737,27	4.737,27	4.737,27	4.737,27	4.737,27	4.760,03
4 Investimentos	56.870,00	4.737,27	4.737,27	4.737,27	4.737,27	4.737,27	4.737,27	4.737,27	4.737,27	4.737,27	4.737,27	4.737,27	4.760,03
387 04 122 0029 1026 4490.52 99 1001	56.870	4.737	4.737	4.737	4.737	4.737	4.737	4.737	4.737	4.737	4.737	4.737	4.760



Prefeitura Municipal de Baía Da Traição

Secretaria de Finanças

Departamento de Contabilidade

Cronograma Mensal de Desembolso-CMD

Exercício: 2020

Classificação Institucional Funcional-Programática	Despesa Fixada	Janeiro	Fevereiro	Março	Abril	Maior	Junho	Julho	Agosto	Setembro	Outubro	Novembro	Dezembro
001 Prefeitura Municipal de Baía Da Traição	836.245	69.659	69.659	69.659	69.659	69.659	69.659	69.659	69.659	69.659	69.659	69.659	69.994
02.060 Secretaria Municipal de Infra-Estrutura e Desenv. Urbano	450.000,00	37.485,00	37.485,00	37.485,00	37.485,00	37.485,00	37.485,00	37.485,00	37.485,00	37.485,00	37.485,00	37.485,00	37.665,00
20 Agricultura	390.000,00	32.487,00	32.487,00	32.487,00	32.487,00	32.487,00	32.487,00	32.487,00	32.487,00	32.487,00	32.487,00	32.487,00	32.643,00
605 Abastecimento	390.000,00	32.487,00	32.487,00	32.487,00	32.487,00	32.487,00	32.487,00	32.487,00	32.487,00	32.487,00	32.487,00	32.487,00	32.643,00
0025 IMPLEMENTANDO A INFRA-ESTRUTURA MUNICIPAL	390.000,00	32.487,00	32.487,00	32.487,00	32.487,00	32.487,00	32.487,00	32.487,00	32.487,00	32.487,00	32.487,00	32.487,00	32.643,00
1027 Construção, reforma e Ampliação de Mercado Público	390.000,00	32.487,00	32.487,00	32.487,00	32.487,00	32.487,00	32.487,00	32.487,00	32.487,00	32.487,00	32.487,00	32.487,00	32.643,00
4490.51 Obras e Instalações	390.000,00	32.487,00	32.487,00	32.487,00	32.487,00	32.487,00	32.487,00	32.487,00	32.487,00	32.487,00	32.487,00	32.487,00	32.643,00
99 SEM APLICAÇÃO	390.000,00	32.487,00	32.487,00	32.487,00	32.487,00	32.487,00	32.487,00	32.487,00	32.487,00	32.487,00	32.487,00	32.487,00	32.643,00
1001 Recursos Ordinários	30.000,00	2.499,00	2.499,00	2.499,00	2.499,00	2.499,00	2.499,00	2.499,00	2.499,00	2.499,00	2.499,00	2.499,00	2.511,00
0 0-Recursos Ordinários	30.000,00	2.499,00	2.499,00	2.499,00	2.499,00	2.499,00	2.499,00	2.499,00	2.499,00	2.499,00	2.499,00	2.499,00	2.511,00
4 Investimentos	30.000,00	2.499,00	2.499,00	2.499,00	2.499,00	2.499,00	2.499,00	2.499,00	2.499,00	2.499,00	2.499,00	2.499,00	2.511,00
390 20 605 0025 1027 4490.51 99 1001	30.000	2.499	2.499	2.499	2.499	2.499	2.499	2.499	2.499	2.499	2.499	2.499	2.511
1510 Outras Transferências de Convênios ou Contratos de Repasse da União	360.000,00	29.988,00	29.988,00	29.988,00	29.988,00	29.988,00	29.988,00	29.988,00	29.988,00	29.988,00	29.988,00	29.988,00	30.132,00
61 61-Outras Transferências de Convênios ou Contratos de Repasse da União	360.000,00	29.988,00	29.988,00	29.988,00	29.988,00	29.988,00	29.988,00	29.988,00	29.988,00	29.988,00	29.988,00	29.988,00	30.132,00
4 Investimentos	360.000,00	29.988,00	29.988,00	29.988,00	29.988,00	29.988,00	29.988,00	29.988,00	29.988,00	29.988,00	29.988,00	29.988,00	30.132,00
389 20 605 0025 1027 4490.51 99 1510	360.000	29.988	29.988	29.988	29.988	29.988	29.988	29.988	29.988	29.988	29.988	29.988	30.132
15 Urbanismo	60.000,00	4.998,00	4.998,00	4.998,00	4.998,00	4.998,00	4.998,00	4.998,00	4.998,00	4.998,00	4.998,00	4.998,00	5.022,00



Prefeitura Municipal de Baía Da Traição

Secretaria de Finanças

Departamento de Contabilidade

Cronograma Mensal de Desembolso-CMD

Exercício: 2020

Classificação Institucional Funcional-Programática	Despesa Fixada	Janeiro	Fevereiro	Março	Abril	Maior	Junho	Julho	Agosto	Setembro	Outubro	Novembro	Dezembro
001 Prefeitura Municipal de Baía Da Traição	836.245	69.659	69.659	69.659	69.659	69.659	69.659	69.659	69.659	69.659	69.659	69.659	69.994
02.060 Secretaria Municipal de Infra-Estrutura e Desenv. Urbano	450.000,00	37.485,00	37.485,00	37.485,00	37.485,00	37.485,00	37.485,00	37.485,00	37.485,00	37.485,00	37.485,00	37.485,00	37.665,00
15 Urbanismo	60.000,00	4.998,00	4.998,00	4.998,00	4.998,00	4.998,00	4.998,00	4.998,00	4.998,00	4.998,00	4.998,00	4.998,00	5.022,00
451 Infra-Estrutura Urbana	60.000,00	4.998,00	4.998,00	4.998,00	4.998,00	4.998,00	4.998,00	4.998,00	4.998,00	4.998,00	4.998,00	4.998,00	5.022,00
0025 IMPLEMENTANDO A INFRA-ESTRUTURA MUNICIPAL	60.000,00	4.998,00	4.998,00	4.998,00	4.998,00	4.998,00	4.998,00	4.998,00	4.998,00	4.998,00	4.998,00	4.998,00	5.022,00
1028 Const./Amp/Recuperação e Urbanização de Espaços para Estacionamento	60.000,00	4.998,00	4.998,00	4.998,00	4.998,00	4.998,00	4.998,00	4.998,00	4.998,00	4.998,00	4.998,00	4.998,00	5.022,00
4490.51 Obras e Instalações	60.000,00	4.998,00	4.998,00	4.998,00	4.998,00	4.998,00	4.998,00	4.998,00	4.998,00	4.998,00	4.998,00	4.998,00	5.022,00
99 SEM APLICAÇÃO	60.000,00	4.998,00	4.998,00	4.998,00	4.998,00	4.998,00	4.998,00	4.998,00	4.998,00	4.998,00	4.998,00	4.998,00	5.022,00
1001 Recursos Ordinários	60.000,00	4.998,00	4.998,00	4.998,00	4.998,00	4.998,00	4.998,00	4.998,00	4.998,00	4.998,00	4.998,00	4.998,00	5.022,00
0 0-Recursos Ordinários	60.000,00	4.998,00	4.998,00	4.998,00	4.998,00	4.998,00	4.998,00	4.998,00	4.998,00	4.998,00	4.998,00	4.998,00	5.022,00
4 Investimentos	60.000,00	4.998,00	4.998,00	4.998,00	4.998,00	4.998,00	4.998,00	4.998,00	4.998,00	4.998,00	4.998,00	4.998,00	5.022,00
392 15 451 0025 1028 4490.51 99 1001	60.000	4.998	4.998	4.998	4.998	4.998	4.998	4.998	4.998	4.998	4.998	4.998	5.022
02.050 Secretaria Municipal de Educação	40.000,00	3.332,00	3.332,00	3.332,00	3.332,00	3.332,00	3.332,00	3.332,00	3.332,00	3.332,00	3.332,00	3.332,00	3.348,00
12 Educação	40.000,00	3.332,00	3.332,00	3.332,00	3.332,00	3.332,00	3.332,00	3.332,00	3.332,00	3.332,00	3.332,00	3.332,00	3.348,00
361 Ensino Fundamental	40.000,00	3.332,00	3.332,00	3.332,00	3.332,00	3.332,00	3.332,00	3.332,00	3.332,00	3.332,00	3.332,00	3.332,00	3.348,00
0018 MELHORANDO O ENSINO FUNDAMENTAL	40.000,00	3.332,00	3.332,00	3.332,00	3.332,00	3.332,00	3.332,00	3.332,00	3.332,00	3.332,00	3.332,00	3.332,00	3.348,00



Prefeitura Municipal de Baía Da Traição

Secretaria de Finanças

Departamento de Contabilidade

Cronograma Mensal de Desembolso-CMD

Exercício: 2020

Classificação Institucional Funcional-Programática	Despesa Fixada	Janeiro	Fevereiro	Março	Abril	Maió	Junho	Julho	Agosto	Setembro	Outubro	Novembro	Dezembro
001 Prefeitura Municipal de Baía Da Trai	836.245	69.659	69.659	69.659	69.659	69.659	69.659	69.659	69.659	69.659	69.659	69.659	69.994
02.050 Secretaria Municipal de Educação	40.000,00	3.332,00	3.332,00	3.332,00	3.332,00	3.332,00	3.332,00	3.332,00	3.332,00	3.332,00	3.332,00	3.332,00	3.348,00
12 Educação	40.000,00	3.332,00	3.332,00	3.332,00	3.332,00	3.332,00	3.332,00	3.332,00	3.332,00	3.332,00	3.332,00	3.332,00	3.348,00
361 Ensino Fundamental	40.000,00	3.332,00	3.332,00	3.332,00	3.332,00	3.332,00	3.332,00	3.332,00	3.332,00	3.332,00	3.332,00	3.332,00	3.348,00
0018 MELHORANDO O ENSINO FUNDAMENTAL	40.000,00	3.332,00	3.332,00	3.332,00	3.332,00	3.332,00	3.332,00	3.332,00	3.332,00	3.332,00	3.332,00	3.332,00	3.348,00
1029 AQUISIÇÃO DE VEÍCULOS PARA EDUCAÇÃO	40.000,00	3.332,00	3.332,00	3.332,00	3.332,00	3.332,00	3.332,00	3.332,00	3.332,00	3.332,00	3.332,00	3.332,00	3.348,00
4490.52 Equipamentos e Material Permanente	40.000,00	3.332,00	3.332,00	3.332,00	3.332,00	3.332,00	3.332,00	3.332,00	3.332,00	3.332,00	3.332,00	3.332,00	3.348,00
99 SEM APLICAÇÃO	40.000,00	3.332,00	3.332,00	3.332,00	3.332,00	3.332,00	3.332,00	3.332,00	3.332,00	3.332,00	3.332,00	3.332,00	3.348,00
1111 Receitas de Impostos e de Transferência de Impostos - Educação	40.000,00	3.332,00	3.332,00	3.332,00	3.332,00	3.332,00	3.332,00	3.332,00	3.332,00	3.332,00	3.332,00	3.332,00	3.348,00
1 1-Receita de Impostos e de Transferência de Impostos - Educação	40.000,00	3.332,00	3.332,00	3.332,00	3.332,00	3.332,00	3.332,00	3.332,00	3.332,00	3.332,00	3.332,00	3.332,00	3.348,00
4 Investimentos	40.000,00	3.332,00	3.332,00	3.332,00	3.332,00	3.332,00	3.332,00	3.332,00	3.332,00	3.332,00	3.332,00	3.332,00	3.348,00
393 12 361 0018 1029 4490.52 99 1111	40.000	3.332	3.332	3.332	3.332	3.332	3.332	3.332	3.332	3.332	3.332	3.332	3.348
02.060 Secretaria Municipal de Infra-Estrutura e Desenv. Urbano	96.245,00	8.017,20	8.017,20	8.017,20	8.017,20	8.017,20	8.017,20	8.017,20	8.017,20	8.017,20	8.017,20	8.017,20	8.055,80
15 Urbanismo	96.245,00	8.017,20	8.017,20	8.017,20	8.017,20	8.017,20	8.017,20	8.017,20	8.017,20	8.017,20	8.017,20	8.017,20	8.055,80
122 Administração Geral	16.245,00	1.353,20	1.353,20	1.353,20	1.353,20	1.353,20	1.353,20	1.353,20	1.353,20	1.353,20	1.353,20	1.353,20	1.359,80
0003 APOIO ADMINISTRATIVO	16.245,00	1.353,20	1.353,20	1.353,20	1.353,20	1.353,20	1.353,20	1.353,20	1.353,20	1.353,20	1.353,20	1.353,20	1.359,80



Prefeitura Municipal de Baía Da Traição

Secretaria de Finanças

Departamento de Contabilidade

Cronograma Mensal de Desembolso-CMD

Exercício: 2020

Classificação Institucional Funcional-Programática	Despesa Fixada	Janeiro	Fevereiro	Março	Abril	Maior	Junho	Julho	Agosto	Setembro	Outubro	Novembro	Dezembro
001 Prefeitura Municipal de Baía Da Traição	836.245	69.659	69.659	69.659	69.659	69.659	69.659	69.659	69.659	69.659	69.659	69.659	69.994
02.060 Secretaria Municipal de Infra-Estrutura e Desenv. Urbano	96.245,00	8.017,20	8.017,20	8.017,20	8.017,20	8.017,20	8.017,20	8.017,20	8.017,20	8.017,20	8.017,20	8.017,20	8.055,80
15 Urbanismo	96.245,00	8.017,20	8.017,20	8.017,20	8.017,20	8.017,20	8.017,20	8.017,20	8.017,20	8.017,20	8.017,20	8.017,20	8.055,80
122 Administração Geral	16.245,00	1.353,20	1.353,20	1.353,20	1.353,20	1.353,20	1.353,20	1.353,20	1.353,20	1.353,20	1.353,20	1.353,20	1.359,80
0003 APOIO ADMINISTRATIVO	16.245,00	1.353,20	1.353,20	1.353,20	1.353,20	1.353,20	1.353,20	1.353,20	1.353,20	1.353,20	1.353,20	1.353,20	1.359,80
1030 AQUISIÇÃO DE VEÍCULOS PARA A INFRA-ESTRUTURA	16.245,00	1.353,20	1.353,20	1.353,20	1.353,20	1.353,20	1.353,20	1.353,20	1.353,20	1.353,20	1.353,20	1.353,20	1.359,80
4490.52 Equipamentos e Material Permanente	16.245,00	1.353,20	1.353,20	1.353,20	1.353,20	1.353,20	1.353,20	1.353,20	1.353,20	1.353,20	1.353,20	1.353,20	1.359,80
99 SEM APLICAÇÃO	16.245,00	1.353,20	1.353,20	1.353,20	1.353,20	1.353,20	1.353,20	1.353,20	1.353,20	1.353,20	1.353,20	1.353,20	1.359,80
1001 Recursos Ordinários	16.245,00	1.353,20	1.353,20	1.353,20	1.353,20	1.353,20	1.353,20	1.353,20	1.353,20	1.353,20	1.353,20	1.353,20	1.359,80
0 0-Recursos Ordinários	16.245,00	1.353,20	1.353,20	1.353,20	1.353,20	1.353,20	1.353,20	1.353,20	1.353,20	1.353,20	1.353,20	1.353,20	1.359,80
4 Investimentos	16.245,00	1.353,20	1.353,20	1.353,20	1.353,20	1.353,20	1.353,20	1.353,20	1.353,20	1.353,20	1.353,20	1.353,20	1.359,80
394 15 122 0003 1030 4490.52 99 1001	16.245	1.353	1.353	1.353	1.353	1.353	1.353	1.353	1.353	1.353	1.353	1.353	1.360
541 Preservação e Conservação Ambiental	80.000,00	6.664,00	6.664,00	6.664,00	6.664,00	6.664,00	6.664,00	6.664,00	6.664,00	6.664,00	6.664,00	6.664,00	6.696,00
0025 IMPLEMENTANDO A INFRA-ESTRUTURA MUNICIPAL	80.000,00	6.664,00	6.664,00	6.664,00	6.664,00	6.664,00	6.664,00	6.664,00	6.664,00	6.664,00	6.664,00	6.664,00	6.696,00
1031 Const/Ref/Ampliação de Centro de Processamento de Resíduos Sólidos	80.000,00	6.664,00	6.664,00	6.664,00	6.664,00	6.664,00	6.664,00	6.664,00	6.664,00	6.664,00	6.664,00	6.664,00	6.696,00
4490.51 Obras e Instalações	80.000,00	6.664,00	6.664,00	6.664,00	6.664,00	6.664,00	6.664,00	6.664,00	6.664,00	6.664,00	6.664,00	6.664,00	6.696,00



Prefeitura Municipal de Baía Da Traição

Secretaria de Finanças

Departamento de Contabilidade

Cronograma Mensal de Desembolso-CMD

Exercício: 2020

Classificação Institucional Funcional-Programática	Despesa Fixada	Janeiro	Fevereiro	Março	Abril	Maiο	Junho	Julho	Agosto	Setembro	Outubro	Novembro	Dezembro
001 Prefeitura Municipal de Baía Da Traição	836.245	69.659	69.659	69.659	69.659	69.659	69.659	69.659	69.659	69.659	69.659	69.659	69.994
02.060 Secretaria Municipal de Infra-Estrutura e Desenv. Urbano	96.245,00	8.017,20	8.017,20	8.017,20	8.017,20	8.017,20	8.017,20	8.017,20	8.017,20	8.017,20	8.017,20	8.017,20	8.055,80
15 Urbanismo	96.245,00	8.017,20	8.017,20	8.017,20	8.017,20	8.017,20	8.017,20	8.017,20	8.017,20	8.017,20	8.017,20	8.017,20	8.055,80
541 Preservação e Conservação Ambiental	80.000,00	6.664,00	6.664,00	6.664,00	6.664,00	6.664,00	6.664,00	6.664,00	6.664,00	6.664,00	6.664,00	6.664,00	6.696,00
0025 IMPLEMENTANDO A INFRA-ESTRUTURA MUNICIPAL	80.000,00	6.664,00	6.664,00	6.664,00	6.664,00	6.664,00	6.664,00	6.664,00	6.664,00	6.664,00	6.664,00	6.664,00	6.696,00
1031 Const/Ref/Ampliação de Centro de Processamento de Resíduos Sólidos	80.000,00	6.664,00	6.664,00	6.664,00	6.664,00	6.664,00	6.664,00	6.664,00	6.664,00	6.664,00	6.664,00	6.664,00	6.696,00
4490.51 Obras e Instalações	80.000,00	6.664,00	6.664,00	6.664,00	6.664,00	6.664,00	6.664,00	6.664,00	6.664,00	6.664,00	6.664,00	6.664,00	6.696,00
99 SEM APLICAÇÃO	80.000,00	6.664,00	6.664,00	6.664,00	6.664,00	6.664,00	6.664,00	6.664,00	6.664,00	6.664,00	6.664,00	6.664,00	6.696,00
1001 Recursos Ordinários	80.000,00	6.664,00	6.664,00	6.664,00	6.664,00	6.664,00	6.664,00	6.664,00	6.664,00	6.664,00	6.664,00	6.664,00	6.696,00
0 0-Recursos Ordinários	80.000,00	6.664,00	6.664,00	6.664,00	6.664,00	6.664,00	6.664,00	6.664,00	6.664,00	6.664,00	6.664,00	6.664,00	6.696,00
4 Investimentos	80.000,00	6.664,00	6.664,00	6.664,00	6.664,00	6.664,00	6.664,00	6.664,00	6.664,00	6.664,00	6.664,00	6.664,00	6.696,00
375 15 541 0025 1031 4490.51 99 1001	80.000	6.664	6.664	6.664	6.664	6.664	6.664	6.664	6.664	6.664	6.664	6.664	6.696
02.080 Secretaria Municipal de Agricultura	250.000,00	20.825,00	20.825,00	20.825,00	20.825,00	20.825,00	20.825,00	20.825,00	20.825,00	20.825,00	20.825,00	20.825,00	20.925,00
20 Agricultura	250.000,00	20.825,00	20.825,00	20.825,00	20.825,00	20.825,00	20.825,00	20.825,00	20.825,00	20.825,00	20.825,00	20.825,00	20.925,00
601 Promoção da Produção Vegetal	250.000,00	20.825,00	20.825,00	20.825,00	20.825,00	20.825,00	20.825,00	20.825,00	20.825,00	20.825,00	20.825,00	20.825,00	20.925,00
0027 ASSISTENCIA AO HOMEM DO CAMPO	250.000,00	20.825,00	20.825,00	20.825,00	20.825,00	20.825,00	20.825,00	20.825,00	20.825,00	20.825,00	20.825,00	20.825,00	20.925,00



Prefeitura Municipal de Baía Da Traição

Secretaria de Finanças

Departamento de Contabilidade

Cronograma Mensal de Desembolso-CMD

Exercício: 2020

Classificação Institucional Funcional-Programática	Despesa Fixada	Janeiro	Fevereiro	Março	Abril	Maior	Junho	Julho	Agosto	Setembro	Outubro	Novembro	Dezembro
001 Prefeitura Municipal de Baía Da Traição	836.245	69.659	69.659	69.659	69.659	69.659	69.659	69.659	69.659	69.659	69.659	69.659	69.994
02.080 Secretaria Municipal de Agricultura	250.000,00	20.825,00	20.825,00	20.825,00	20.825,00	20.825,00	20.825,00	20.825,00	20.825,00	20.825,00	20.825,00	20.825,00	20.925,00
20 Agricultura	250.000,00	20.825,00	20.825,00	20.825,00	20.825,00	20.825,00	20.825,00	20.825,00	20.825,00	20.825,00	20.825,00	20.825,00	20.925,00
601 Promoção da Produção Vegetal	250.000,00	20.825,00	20.825,00	20.825,00	20.825,00	20.825,00	20.825,00	20.825,00	20.825,00	20.825,00	20.825,00	20.825,00	20.925,00
0027 ASSISTENCIA AO HOMEM DO CAMPO	250.000,00	20.825,00	20.825,00	20.825,00	20.825,00	20.825,00	20.825,00	20.825,00	20.825,00	20.825,00	20.825,00	20.825,00	20.925,00
1032 Aquisição de Maquinas e Equipamentos p/ Agricultura	250.000,00	20.825,00	20.825,00	20.825,00	20.825,00	20.825,00	20.825,00	20.825,00	20.825,00	20.825,00	20.825,00	20.825,00	20.925,00
4490.52 Equipamentos e Material Permanente	250.000,00	20.825,00	20.825,00	20.825,00	20.825,00	20.825,00	20.825,00	20.825,00	20.825,00	20.825,00	20.825,00	20.825,00	20.925,00
99 SEM APLICAÇÃO	250.000,00	20.825,00	20.825,00	20.825,00	20.825,00	20.825,00	20.825,00	20.825,00	20.825,00	20.825,00	20.825,00	20.825,00	20.925,00
1510 Outras Transferências de Convênios ou Contratos de Repasse da União	250.000,00	20.825,00	20.825,00	20.825,00	20.825,00	20.825,00	20.825,00	20.825,00	20.825,00	20.825,00	20.825,00	20.825,00	20.925,00
61 61-Outras Transferências de Convênios ou Contratos de Repasse da União	250.000,00	20.825,00	20.825,00	20.825,00	20.825,00	20.825,00	20.825,00	20.825,00	20.825,00	20.825,00	20.825,00	20.825,00	20.925,00
4 Investimentos	250.000,00	20.825,00	20.825,00	20.825,00	20.825,00	20.825,00	20.825,00	20.825,00	20.825,00	20.825,00	20.825,00	20.825,00	20.925,00
403 20 601 0027 1032 4490.52 99 1510	250.000	20.825	20.825	20.825	20.825	20.825	20.825	20.825	20.825	20.825	20.825	20.825	20.925



Prefeitura Municipal de Baía Da Traição

Secretaria de Finanças

Departamento de Contabilidade

Cronograma Mensal de Desembolso-CMD

Exercício: 2020

Classificação Institucional Funcional-Programática	Despesa Fixada	Janeiro	Fevereiro	Março	Abril	Maiο	Junho	Julho	Agosto	Setembro	Outubro	Novembro	Dezembro
002 Câmara Municipal de Baía Da Traição	752.562	62.688	62.688	62.688	62.688	62.688	62.688	62.688	62.688	62.688	62.688	62.688	62.990
01.010 Câmara Municipal	752.562,00	62.688,38	62.688,38	62.688,38	62.688,38	62.688,38	62.688,38	62.688,38	62.688,38	62.688,38	62.688,38	62.688,38	62.989,82
01 Legislativa	752.562,00	62.688,38	62.688,38	62.688,38	62.688,38	62.688,38	62.688,38	62.688,38	62.688,38	62.688,38	62.688,38	62.688,38	62.989,82
031 Ação Legislativa	752.562,00	62.688,38	62.688,38	62.688,38	62.688,38	62.688,38	62.688,38	62.688,38	62.688,38	62.688,38	62.688,38	62.688,38	62.989,82
0001 MANUTENÇÃO DAS ATIVIDADES DO PODER LEGISLATIVO	752.562,00	62.688,38	62.688,38	62.688,38	62.688,38	62.688,38	62.688,38	62.688,38	62.688,38	62.688,38	62.688,38	62.688,38	62.989,82
2001 MANUTENÇÃO DAS ATIVIDADES DA CÂMARA MUNICIPAL	752.562,00	62.688,38	62.688,38	62.688,38	62.688,38	62.688,38	62.688,38	62.688,38	62.688,38	62.688,38	62.688,38	62.688,38	62.989,82
3190.11 Vencimentos e Vantagens Fixas - Pessoal Civil	575.508,00	47.939,81	47.939,81	47.939,81	47.939,81	47.939,81	47.939,81	47.939,81	47.939,81	47.939,81	47.939,81	47.939,81	48.170,09
99 SEM APLICAÇÃO	575.508,00	47.939,81	47.939,81	47.939,81	47.939,81	47.939,81	47.939,81	47.939,81	47.939,81	47.939,81	47.939,81	47.939,81	48.170,09
1001 Recursos Ordinários	575.508,00	47.939,81	47.939,81	47.939,81	47.939,81	47.939,81	47.939,81	47.939,81	47.939,81	47.939,81	47.939,81	47.939,81	48.170,09
0 0-Recursos Ordinários	575.508,00	47.939,81	47.939,81	47.939,81	47.939,81	47.939,81	47.939,81	47.939,81	47.939,81	47.939,81	47.939,81	47.939,81	48.170,09
1 Pessoal e Encargos Sociais	575.508,00	47.939,81	47.939,81	47.939,81	47.939,81	47.939,81	47.939,81	47.939,81	47.939,81	47.939,81	47.939,81	47.939,81	48.170,09
001 01 031 0001 2001 3190.11 99 1001	575.508	47.940	47.940	47.940	47.940	47.940	47.940	47.940	47.940	47.940	47.940	47.940	48.170
3390.14 Diárias - Civil	1.815,00	151,18	151,18	151,18	151,18	151,18	151,18	151,18	151,18	151,18	151,18	151,18	152,02
99 SEM APLICAÇÃO	1.815,00	151,18	151,18	151,18	151,18	151,18	151,18	151,18	151,18	151,18	151,18	151,18	152,02
1001 Recursos Ordinários	1.815,00	151,18	151,18	151,18	151,18	151,18	151,18	151,18	151,18	151,18	151,18	151,18	152,02
0 0-Recursos Ordinários	1.815,00	151,18	151,18	151,18	151,18	151,18	151,18	151,18	151,18	151,18	151,18	151,18	152,02



Prefeitura Municipal de Baía Da Traição

Secretaria de Finanças

Departamento de Contabilidade

Cronograma Mensal de Desembolso-CMD

Exercício: 2020

Classificação Institucional Funcional-Programática		Despesa Fixada	Janeiro	Fevereiro	Março	Abril	Maiο	Junho	Julho	Agosto	Setembro	Outubro	Novembro	Dezembro
002	Câmara Municipal de Baía Da Traição	752.562	62.688	62.688	62.688	62.688	62.688	62.688	62.688	62.688	62.688	62.688	62.688	62.990
01.010	Câmara Municipal	752.562,00	62.688,38	62.688,38	62.688,38	62.688,38	62.688,38	62.688,38	62.688,38	62.688,38	62.688,38	62.688,38	62.688,38	62.989,82
01	Legislativa	752.562,00	62.688,38	62.688,38	62.688,38	62.688,38	62.688,38	62.688,38	62.688,38	62.688,38	62.688,38	62.688,38	62.688,38	62.989,82
031	Ação Legislativa	752.562,00	62.688,38	62.688,38	62.688,38	62.688,38	62.688,38	62.688,38	62.688,38	62.688,38	62.688,38	62.688,38	62.688,38	62.989,82
0001	MANUTENÇÃO DAS ATIVIDADES DO PODER LEGISLATIVO	752.562,00	62.688,38	62.688,38	62.688,38	62.688,38	62.688,38	62.688,38	62.688,38	62.688,38	62.688,38	62.688,38	62.688,38	62.989,82
2001	MANUTENÇÃO DAS ATIVIDADES DA CÂMARA MUNICIPAL	752.562,00	62.688,38	62.688,38	62.688,38	62.688,38	62.688,38	62.688,38	62.688,38	62.688,38	62.688,38	62.688,38	62.688,38	62.989,82
3390.14	Diárias - Civil	1.815,00	151,18	151,18	151,18	151,18	151,18	151,18	151,18	151,18	151,18	151,18	151,18	152,02
99	SEM APLICAÇÃO	1.815,00	151,18	151,18	151,18	151,18	151,18	151,18	151,18	151,18	151,18	151,18	151,18	152,02
1001	Recursos Ordinários	1.815,00	151,18	151,18	151,18	151,18	151,18	151,18	151,18	151,18	151,18	151,18	151,18	152,02
0	0-Recursos Ordinários	1.815,00	151,18	151,18	151,18	151,18	151,18	151,18	151,18	151,18	151,18	151,18	151,18	152,02
3	Outras Despesas Correntes	1.815,00	151,18	151,18	151,18	151,18	151,18	151,18	151,18	151,18	151,18	151,18	151,18	152,02
002	01 031 0001 2001 3390.14 99 1001	1.815	151	151	151	151	151	151	151	151	151	151	151	152
3390.30	Material de Consumo	21.364,00	1.779,62	1.779,62	1.779,62	1.779,62	1.779,62	1.779,62	1.779,62	1.779,62	1.779,62	1.779,62	1.779,62	1.788,18
99	SEM APLICAÇÃO	21.364,00	1.779,62	1.779,62	1.779,62	1.779,62	1.779,62	1.779,62	1.779,62	1.779,62	1.779,62	1.779,62	1.779,62	1.788,18
1001	Recursos Ordinários	21.364,00	1.779,62	1.779,62	1.779,62	1.779,62	1.779,62	1.779,62	1.779,62	1.779,62	1.779,62	1.779,62	1.779,62	1.788,18
0	0-Recursos Ordinários	21.364,00	1.779,62	1.779,62	1.779,62	1.779,62	1.779,62	1.779,62	1.779,62	1.779,62	1.779,62	1.779,62	1.779,62	1.788,18



Prefeitura Municipal de Baía Da Traição

Secretaria de Finanças

Departamento de Contabilidade

Cronograma Mensal de Desembolso-CMD

Exercício: 2020

Classificação Institucional Funcional-Programática	Despesa Fixada	Janeiro	Fevereiro	Março	Abril	Maió	Junho	Julho	Agosto	Setembro	Outubro	Novembro	Dezembro
002 Câmara Municipal de Baía Da Traição	752.562	62.688	62.688	62.688	62.688	62.688	62.688	62.688	62.688	62.688	62.688	62.688	62.990
01.010 Câmara Municipal	752.562,00	62.688,38	62.688,38	62.688,38	62.688,38	62.688,38	62.688,38	62.688,38	62.688,38	62.688,38	62.688,38	62.688,38	62.989,82
01 Legislativa	752.562,00	62.688,38	62.688,38	62.688,38	62.688,38	62.688,38	62.688,38	62.688,38	62.688,38	62.688,38	62.688,38	62.688,38	62.989,82
031 Ação Legislativa	752.562,00	62.688,38	62.688,38	62.688,38	62.688,38	62.688,38	62.688,38	62.688,38	62.688,38	62.688,38	62.688,38	62.688,38	62.989,82
0001 MANUTENÇÃO DAS ATIVIDADES DO PODER LEGISLATIVO	752.562,00	62.688,38	62.688,38	62.688,38	62.688,38	62.688,38	62.688,38	62.688,38	62.688,38	62.688,38	62.688,38	62.688,38	62.989,82
2001 MANUTENÇÃO DAS ATIVIDADES DA CÂMARA MUNICIPAL	752.562,00	62.688,38	62.688,38	62.688,38	62.688,38	62.688,38	62.688,38	62.688,38	62.688,38	62.688,38	62.688,38	62.688,38	62.989,82
3390.30 Material de Consumo	21.364,00	1.779,62	1.779,62	1.779,62	1.779,62	1.779,62	1.779,62	1.779,62	1.779,62	1.779,62	1.779,62	1.779,62	1.788,18
99 SEM APLICAÇÃO	21.364,00	1.779,62	1.779,62	1.779,62	1.779,62	1.779,62	1.779,62	1.779,62	1.779,62	1.779,62	1.779,62	1.779,62	1.788,18
1001 Recursos Ordinários	21.364,00	1.779,62	1.779,62	1.779,62	1.779,62	1.779,62	1.779,62	1.779,62	1.779,62	1.779,62	1.779,62	1.779,62	1.788,18
0 0-Recursos Ordinários	21.364,00	1.779,62	1.779,62	1.779,62	1.779,62	1.779,62	1.779,62	1.779,62	1.779,62	1.779,62	1.779,62	1.779,62	1.788,18
3 Outras Despesas Correntes	21.364,00	1.779,62	1.779,62	1.779,62	1.779,62	1.779,62	1.779,62	1.779,62	1.779,62	1.779,62	1.779,62	1.779,62	1.788,18
003 01 031 0001 2001 3390.30 99 1001	21.364	1.780	1.780	1.780	1.780	1.780	1.780	1.780	1.780	1.780	1.780	1.780	1.788
3390.36 Outros Serviços de Terceiros - Pessoa Física	112.142,00	9.341,42	9.341,42	9.341,42	9.341,42	9.341,42	9.341,42	9.341,42	9.341,42	9.341,42	9.341,42	9.341,42	9.386,38
99 SEM APLICAÇÃO	112.142,00	9.341,42	9.341,42	9.341,42	9.341,42	9.341,42	9.341,42	9.341,42	9.341,42	9.341,42	9.341,42	9.341,42	9.386,38
1001 Recursos Ordinários	112.142,00	9.341,42	9.341,42	9.341,42	9.341,42	9.341,42	9.341,42	9.341,42	9.341,42	9.341,42	9.341,42	9.341,42	9.386,38
0 0-Recursos Ordinários	112.142,00	9.341,42	9.341,42	9.341,42	9.341,42	9.341,42	9.341,42	9.341,42	9.341,42	9.341,42	9.341,42	9.341,42	9.386,38



Prefeitura Municipal de Baía Da Traição

Secretaria de Finanças

Departamento de Contabilidade

Cronograma Mensal de Desembolso-CMD

Exercício: 2020

Classificação Institucional Funcional-Programática	Despesa Fixada	Janeiro	Fevereiro	Março	Abril	Maiο	Junho	Julho	Agosto	Setembro	Outubro	Novembro	Dezembro
002 Câmara Municipal de Baía Da Traição	752.562	62.688	62.688	62.688	62.688	62.688	62.688	62.688	62.688	62.688	62.688	62.688	62.990
01.010 Câmara Municipal	752.562,00	62.688,38	62.688,38	62.688,38	62.688,38	62.688,38	62.688,38	62.688,38	62.688,38	62.688,38	62.688,38	62.688,38	62.989,82
01 Legislativa	752.562,00	62.688,38	62.688,38	62.688,38	62.688,38	62.688,38	62.688,38	62.688,38	62.688,38	62.688,38	62.688,38	62.688,38	62.989,82
031 Ação Legislativa	752.562,00	62.688,38	62.688,38	62.688,38	62.688,38	62.688,38	62.688,38	62.688,38	62.688,38	62.688,38	62.688,38	62.688,38	62.989,82
0001 MANUTENÇÃO DAS ATIVIDADES DO PODER LEGISLATIVO	752.562,00	62.688,38	62.688,38	62.688,38	62.688,38	62.688,38	62.688,38	62.688,38	62.688,38	62.688,38	62.688,38	62.688,38	62.989,82
2001 MANUTENÇÃO DAS ATIVIDADES DA CÂMARA MUNICIPAL	752.562,00	62.688,38	62.688,38	62.688,38	62.688,38	62.688,38	62.688,38	62.688,38	62.688,38	62.688,38	62.688,38	62.688,38	62.989,82
3390.36 Outros Serviços de Terceiros - Pessoa Física	112.142,00	9.341,42	9.341,42	9.341,42	9.341,42	9.341,42	9.341,42	9.341,42	9.341,42	9.341,42	9.341,42	9.341,42	9.386,38
99 SEM APLICAÇÃO	112.142,00	9.341,42	9.341,42	9.341,42	9.341,42	9.341,42	9.341,42	9.341,42	9.341,42	9.341,42	9.341,42	9.341,42	9.386,38
1001 Recursos Ordinários	112.142,00	9.341,42	9.341,42	9.341,42	9.341,42	9.341,42	9.341,42	9.341,42	9.341,42	9.341,42	9.341,42	9.341,42	9.386,38
0 0-Recursos Ordinários	112.142,00	9.341,42	9.341,42	9.341,42	9.341,42	9.341,42	9.341,42	9.341,42	9.341,42	9.341,42	9.341,42	9.341,42	9.386,38
3 Outras Despesas Correntes	112.142,00	9.341,42	9.341,42	9.341,42	9.341,42	9.341,42	9.341,42	9.341,42	9.341,42	9.341,42	9.341,42	9.341,42	9.386,38
004 01 031 0001 2001 3390.36 99 1001	112.142	9.341	9.341	9.341	9.341	9.341	9.341	9.341	9.341	9.341	9.341	9.341	9.386
3390.39 Outros Serviços de Terceiros - Pessoa Jurídica	41.733,00	3.476,35	3.476,35	3.476,35	3.476,35	3.476,35	3.476,35	3.476,35	3.476,35	3.476,35	3.476,35	3.476,35	3.493,15
99 SEM APLICAÇÃO	41.733,00	3.476,35	3.476,35	3.476,35	3.476,35	3.476,35	3.476,35	3.476,35	3.476,35	3.476,35	3.476,35	3.476,35	3.493,15
1001 Recursos Ordinários	41.733,00	3.476,35	3.476,35	3.476,35	3.476,35	3.476,35	3.476,35	3.476,35	3.476,35	3.476,35	3.476,35	3.476,35	3.493,15
0 0-Recursos Ordinários	41.733,00	3.476,35	3.476,35	3.476,35	3.476,35	3.476,35	3.476,35	3.476,35	3.476,35	3.476,35	3.476,35	3.476,35	3.493,15



Prefeitura Municipal de Baía Da Traição

Secretaria de Finanças

Departamento de Contabilidade

Cronograma Mensal de Desembolso-CMD

Exercício: 2020

Classificação Institucional Funcional-Programática	Despesa Fixada	Janeiro	Fevereiro	Março	Abril	Maiο	Junho	Julho	Agosto	Setembro	Outubro	Novembro	Dezembro
002 Câmara Municipal de Baía Da Traição	752.562	62.688	62.688	62.688	62.688	62.688	62.688	62.688	62.688	62.688	62.688	62.688	62.990
01.010 Câmara Municipal	752.562,00	62.688,38	62.688,38	62.688,38	62.688,38	62.688,38	62.688,38	62.688,38	62.688,38	62.688,38	62.688,38	62.688,38	62.989,82
01 Legislativa	752.562,00	62.688,38	62.688,38	62.688,38	62.688,38	62.688,38	62.688,38	62.688,38	62.688,38	62.688,38	62.688,38	62.688,38	62.989,82
031 Ação Legislativa	752.562,00	62.688,38	62.688,38	62.688,38	62.688,38	62.688,38	62.688,38	62.688,38	62.688,38	62.688,38	62.688,38	62.688,38	62.989,82
0001 MANUTENÇÃO DAS ATIVIDADES DO PODER LEGISLATIVO	752.562,00	62.688,38	62.688,38	62.688,38	62.688,38	62.688,38	62.688,38	62.688,38	62.688,38	62.688,38	62.688,38	62.688,38	62.989,82
2001 MANUTENÇÃO DAS ATIVIDADES DA CÂMARA MUNICIPAL	752.562,00	62.688,38	62.688,38	62.688,38	62.688,38	62.688,38	62.688,38	62.688,38	62.688,38	62.688,38	62.688,38	62.688,38	62.989,82
3390.39 Outros Serviços de Terceiros - Pessoa Jurídica	41.733,00	3.476,35	3.476,35	3.476,35	3.476,35	3.476,35	3.476,35	3.476,35	3.476,35	3.476,35	3.476,35	3.476,35	3.493,15
99 SEM APLICAÇÃO	41.733,00	3.476,35	3.476,35	3.476,35	3.476,35	3.476,35	3.476,35	3.476,35	3.476,35	3.476,35	3.476,35	3.476,35	3.493,15
1001 Recursos Ordinários	41.733,00	3.476,35	3.476,35	3.476,35	3.476,35	3.476,35	3.476,35	3.476,35	3.476,35	3.476,35	3.476,35	3.476,35	3.493,15
0 0-Recursos Ordinários	41.733,00	3.476,35	3.476,35	3.476,35	3.476,35	3.476,35	3.476,35	3.476,35	3.476,35	3.476,35	3.476,35	3.476,35	3.493,15
3 Outras Despesas Correntes	41.733,00	3.476,35	3.476,35	3.476,35	3.476,35	3.476,35	3.476,35	3.476,35	3.476,35	3.476,35	3.476,35	3.476,35	3.493,15
005 01 031 0001 2001 3390.39 99 1001	41.733	3.476	3.476	3.476	3.476	3.476	3.476	3.476	3.476	3.476	3.476	3.476	3.493



Prefeitura Municipal de Baía Da Traição

Secretaria de Finanças

Departamento de Contabilidade

Cronograma Mensal de Desembolso-CMD

Exercício: 2020

Classificação Institucional Funcional-Programática	Despesa Fixada	Janeiro	Fevereiro	Março	Abril	Maior	Junho	Julho	Agosto	Setembro	Outubro	Novembro	Dezembro
001 Prefeitura Municipal de Baía Da Traição	21.517.508	1.792.407	1.792.407	1.792.407	1.792.407	1.792.407	1.792.407	1.792.407	1.792.407	1.792.407	1.792.407	1.792.407	1.801.029
02.010 Gabinete do Prefeito	553.911,00	46.140,74	46.140,74	46.140,74	46.140,74	46.140,74	46.140,74	46.140,74	46.140,74	46.140,74	46.140,74	46.140,74	46.362,86
04 Administração	553.911,00	46.140,74	46.140,74	46.140,74	46.140,74	46.140,74	46.140,74	46.140,74	46.140,74	46.140,74	46.140,74	46.140,74	46.362,86
122 Administração Geral	458.570,00	38.198,85	38.198,85	38.198,85	38.198,85	38.198,85	38.198,85	38.198,85	38.198,85	38.198,85	38.198,85	38.198,85	38.382,65
0003 APOIO ADMINISTRATIVO	458.570,00	38.198,85	38.198,85	38.198,85	38.198,85	38.198,85	38.198,85	38.198,85	38.198,85	38.198,85	38.198,85	38.198,85	38.382,65
2002 MANUTENÇÃO DAS ATIVIDADES DO GABINETE DO PREFEITO	458.570,00	38.198,85	38.198,85	38.198,85	38.198,85	38.198,85	38.198,85	38.198,85	38.198,85	38.198,85	38.198,85	38.198,85	38.382,65
3190.11 Vencimentos e Vantagens Fixas - Pessoal Civil	315.438,00	26.275,98	26.275,98	26.275,98	26.275,98	26.275,98	26.275,98	26.275,98	26.275,98	26.275,98	26.275,98	26.275,98	26.402,22
99 SEM APLICAÇÃO	315.438,00	26.275,98	26.275,98	26.275,98	26.275,98	26.275,98	26.275,98	26.275,98	26.275,98	26.275,98	26.275,98	26.275,98	26.402,22
1001 Recursos Ordinários	315.438,00	26.275,98	26.275,98	26.275,98	26.275,98	26.275,98	26.275,98	26.275,98	26.275,98	26.275,98	26.275,98	26.275,98	26.402,22
0 0-Recursos Ordinários	315.438,00	26.275,98	26.275,98	26.275,98	26.275,98	26.275,98	26.275,98	26.275,98	26.275,98	26.275,98	26.275,98	26.275,98	26.402,22
1 Pessoal e Encargos Sociais	315.438,00	26.275,98	26.275,98	26.275,98	26.275,98	26.275,98	26.275,98	26.275,98	26.275,98	26.275,98	26.275,98	26.275,98	26.402,22
009 04 122 0003 2002 3190.11 99 1001	315.438	26.276	26.276	26.276	26.276	26.276	26.276	26.276	26.276	26.276	26.276	26.276	26.402
3390.14 Diárias - Civil	18.068,00	1.505,06	1.505,06	1.505,06	1.505,06	1.505,06	1.505,06	1.505,06	1.505,06	1.505,06	1.505,06	1.505,06	1.512,34
99 SEM APLICAÇÃO	18.068,00	1.505,06	1.505,06	1.505,06	1.505,06	1.505,06	1.505,06	1.505,06	1.505,06	1.505,06	1.505,06	1.505,06	1.512,34
1001 Recursos Ordinários	18.068,00	1.505,06	1.505,06	1.505,06	1.505,06	1.505,06	1.505,06	1.505,06	1.505,06	1.505,06	1.505,06	1.505,06	1.512,34
0 0-Recursos Ordinários	18.068,00	1.505,06	1.505,06	1.505,06	1.505,06	1.505,06	1.505,06	1.505,06	1.505,06	1.505,06	1.505,06	1.505,06	1.512,34



Prefeitura Municipal de Baía Da Traição

Secretaria de Finanças

Departamento de Contabilidade

Cronograma Mensal de Desembolso-CMD

Exercício: 2020

Classificação Institucional Funcional-Programática	Despesa Fixada	Janeiro	Fevereiro	Março	Abril	Maior	Junho	Julho	Agosto	Setembro	Outubro	Novembro	Dezembro
001 Prefeitura Municipal de Baía Da Traição	21.517.508	1.792.407	1.792.407	1.792.407	1.792.407	1.792.407	1.792.407	1.792.407	1.792.407	1.792.407	1.792.407	1.792.407	1.801.029
02.010 Gabinete do Prefeito	553.911,00	46.140,74	46.140,74	46.140,74	46.140,74	46.140,74	46.140,74	46.140,74	46.140,74	46.140,74	46.140,74	46.140,74	46.362,86
04 Administração	553.911,00	46.140,74	46.140,74	46.140,74	46.140,74	46.140,74	46.140,74	46.140,74	46.140,74	46.140,74	46.140,74	46.140,74	46.362,86
122 Administração Geral	458.570,00	38.198,85	38.198,85	38.198,85	38.198,85	38.198,85	38.198,85	38.198,85	38.198,85	38.198,85	38.198,85	38.198,85	38.382,65
0003 APOIO ADMINISTRATIVO	458.570,00	38.198,85	38.198,85	38.198,85	38.198,85	38.198,85	38.198,85	38.198,85	38.198,85	38.198,85	38.198,85	38.198,85	38.382,65
2002 MANUTENÇÃO DAS ATIVIDADES DO GABINETE DO PREFEITO	458.570,00	38.198,85	38.198,85	38.198,85	38.198,85	38.198,85	38.198,85	38.198,85	38.198,85	38.198,85	38.198,85	38.198,85	38.382,65
3390.14 Diárias - Civil	18.068,00	1.505,06	1.505,06	1.505,06	1.505,06	1.505,06	1.505,06	1.505,06	1.505,06	1.505,06	1.505,06	1.505,06	1.512,34
99 SEM APLICAÇÃO	18.068,00	1.505,06	1.505,06	1.505,06	1.505,06	1.505,06	1.505,06	1.505,06	1.505,06	1.505,06	1.505,06	1.505,06	1.512,34
1001 Recursos Ordinários	18.068,00	1.505,06	1.505,06	1.505,06	1.505,06	1.505,06	1.505,06	1.505,06	1.505,06	1.505,06	1.505,06	1.505,06	1.512,34
0 0-Recursos Ordinários	18.068,00	1.505,06	1.505,06	1.505,06	1.505,06	1.505,06	1.505,06	1.505,06	1.505,06	1.505,06	1.505,06	1.505,06	1.512,34
3 Outras Despesas Correntes	18.068,00	1.505,06	1.505,06	1.505,06	1.505,06	1.505,06	1.505,06	1.505,06	1.505,06	1.505,06	1.505,06	1.505,06	1.512,34
010 04 122 0003 2002 3390.14 99 1001	18.068	1.505	1.505	1.505	1.505	1.505	1.505	1.505	1.505	1.505	1.505	1.505	1.512
3390.30 Material de Consumo	30.999,00	2.582,21	2.582,21	2.582,21	2.582,21	2.582,21	2.582,21	2.582,21	2.582,21	2.582,21	2.582,21	2.582,21	2.594,69
99 SEM APLICAÇÃO	30.999,00	2.582,21	2.582,21	2.582,21	2.582,21	2.582,21	2.582,21	2.582,21	2.582,21	2.582,21	2.582,21	2.582,21	2.594,69
1001 Recursos Ordinários	30.999,00	2.582,21	2.582,21	2.582,21	2.582,21	2.582,21	2.582,21	2.582,21	2.582,21	2.582,21	2.582,21	2.582,21	2.594,69
0 0-Recursos Ordinários	30.999,00	2.582,21	2.582,21	2.582,21	2.582,21	2.582,21	2.582,21	2.582,21	2.582,21	2.582,21	2.582,21	2.582,21	2.594,69



Prefeitura Municipal de Baía Da Traição

Secretaria de Finanças

Departamento de Contabilidade

Cronograma Mensal de Desembolso-CMD

Exercício: 2020

Classificação Institucional Funcional-Programática	Despesa Fixada	Janeiro	Fevereiro	Março	Abril	Maiο	Junho	Julho	Agosto	Setembro	Outubro	Novembro	Dezembro
001 Prefeitura Municipal de Baía Da Traição	21.517.508	1.792.407	1.792.407	1.792.407	1.792.407	1.792.407	1.792.407	1.792.407	1.792.407	1.792.407	1.792.407	1.792.407	1.801.029
02.010 Gabinete do Prefeito	553.911,00	46.140,74	46.140,74	46.140,74	46.140,74	46.140,74	46.140,74	46.140,74	46.140,74	46.140,74	46.140,74	46.140,74	46.362,86
04 Administração	553.911,00	46.140,74	46.140,74	46.140,74	46.140,74	46.140,74	46.140,74	46.140,74	46.140,74	46.140,74	46.140,74	46.140,74	46.362,86
122 Administração Geral	458.570,00	38.198,85	38.198,85	38.198,85	38.198,85	38.198,85	38.198,85	38.198,85	38.198,85	38.198,85	38.198,85	38.198,85	38.382,65
0003 APOIO ADMINISTRATIVO	458.570,00	38.198,85	38.198,85	38.198,85	38.198,85	38.198,85	38.198,85	38.198,85	38.198,85	38.198,85	38.198,85	38.198,85	38.382,65
2002 MANUTENÇÃO DAS ATIVIDADES DO GABINETE DO PREFEITO	458.570,00	38.198,85	38.198,85	38.198,85	38.198,85	38.198,85	38.198,85	38.198,85	38.198,85	38.198,85	38.198,85	38.198,85	38.382,65
3390.30 Material de Consumo	30.999,00	2.582,21	2.582,21	2.582,21	2.582,21	2.582,21	2.582,21	2.582,21	2.582,21	2.582,21	2.582,21	2.582,21	2.594,69
99 SEM APLICAÇÃO	30.999,00	2.582,21	2.582,21	2.582,21	2.582,21	2.582,21	2.582,21	2.582,21	2.582,21	2.582,21	2.582,21	2.582,21	2.594,69
1001 Recursos Ordinários	30.999,00	2.582,21	2.582,21	2.582,21	2.582,21	2.582,21	2.582,21	2.582,21	2.582,21	2.582,21	2.582,21	2.582,21	2.594,69
0 0-Recursos Ordinários	30.999,00	2.582,21	2.582,21	2.582,21	2.582,21	2.582,21	2.582,21	2.582,21	2.582,21	2.582,21	2.582,21	2.582,21	2.594,69
3 Outras Despesas Correntes	30.999,00	2.582,21	2.582,21	2.582,21	2.582,21	2.582,21	2.582,21	2.582,21	2.582,21	2.582,21	2.582,21	2.582,21	2.594,69
011 04 122 0003 2002 3390.30 99 1001	30.999	2.582	2.582	2.582	2.582	2.582	2.582	2.582	2.582	2.582	2.582	2.582	2.595
3390.36 Outros Serviços de Terceiros - Pessoa Física	81.708,00	6.806,27	6.806,27	6.806,27	6.806,27	6.806,27	6.806,27	6.806,27	6.806,27	6.806,27	6.806,27	6.806,27	6.839,03
99 SEM APLICAÇÃO	81.708,00	6.806,27	6.806,27	6.806,27	6.806,27	6.806,27	6.806,27	6.806,27	6.806,27	6.806,27	6.806,27	6.806,27	6.839,03
1001 Recursos Ordinários	81.708,00	6.806,27	6.806,27	6.806,27	6.806,27	6.806,27	6.806,27	6.806,27	6.806,27	6.806,27	6.806,27	6.806,27	6.839,03
0 0-Recursos Ordinários	81.708,00	6.806,27	6.806,27	6.806,27	6.806,27	6.806,27	6.806,27	6.806,27	6.806,27	6.806,27	6.806,27	6.806,27	6.839,03



Prefeitura Municipal de Baía Da Traição

Secretaria de Finanças

Departamento de Contabilidade

Cronograma Mensal de Desembolso-CMD

Exercício: 2020

Classificação Institucional Funcional-Programática	Despesa Fixada	Janeiro	Fevereiro	Março	Abril	Maiο	Junho	Julho	Agosto	Setembro	Outubro	Novembro	Dezembro
001 Prefeitura Municipal de Baía Da Traição	21.517.508	1.792.407	1.792.407	1.792.407	1.792.407	1.792.407	1.792.407	1.792.407	1.792.407	1.792.407	1.792.407	1.792.407	1.801.029
02.010 Gabinete do Prefeito	553.911,00	46.140,74	46.140,74	46.140,74	46.140,74	46.140,74	46.140,74	46.140,74	46.140,74	46.140,74	46.140,74	46.140,74	46.362,86
04 Administração	553.911,00	46.140,74	46.140,74	46.140,74	46.140,74	46.140,74	46.140,74	46.140,74	46.140,74	46.140,74	46.140,74	46.140,74	46.362,86
122 Administração Geral	458.570,00	38.198,85	38.198,85	38.198,85	38.198,85	38.198,85	38.198,85	38.198,85	38.198,85	38.198,85	38.198,85	38.198,85	38.382,65
0003 APOIO ADMINISTRATIVO	458.570,00	38.198,85	38.198,85	38.198,85	38.198,85	38.198,85	38.198,85	38.198,85	38.198,85	38.198,85	38.198,85	38.198,85	38.382,65
2002 MANUTENÇÃO DAS ATIVIDADES DO GABINETE DO PREFEITO	458.570,00	38.198,85	38.198,85	38.198,85	38.198,85	38.198,85	38.198,85	38.198,85	38.198,85	38.198,85	38.198,85	38.198,85	38.382,65
3390.36 Outros Serviços de Terceiros - Pessoa Física	81.708,00	6.806,27	6.806,27	6.806,27	6.806,27	6.806,27	6.806,27	6.806,27	6.806,27	6.806,27	6.806,27	6.806,27	6.839,03
99 SEM APLICAÇÃO	81.708,00	6.806,27	6.806,27	6.806,27	6.806,27	6.806,27	6.806,27	6.806,27	6.806,27	6.806,27	6.806,27	6.806,27	6.839,03
1001 Recursos Ordinários	81.708,00	6.806,27	6.806,27	6.806,27	6.806,27	6.806,27	6.806,27	6.806,27	6.806,27	6.806,27	6.806,27	6.806,27	6.839,03
0 0-Recursos Ordinários	81.708,00	6.806,27	6.806,27	6.806,27	6.806,27	6.806,27	6.806,27	6.806,27	6.806,27	6.806,27	6.806,27	6.806,27	6.839,03
3 Outras Despesas Correntes	81.708,00	6.806,27	6.806,27	6.806,27	6.806,27	6.806,27	6.806,27	6.806,27	6.806,27	6.806,27	6.806,27	6.806,27	6.839,03
012 04 122 0003 2002 3390.36 99 1001	81.708	6.806	6.806	6.806	6.806	6.806	6.806	6.806	6.806	6.806	6.806	6.806	6.839
3390.39 Outros Serviços de Terceiros - Pessoa Jurídica	12.357,00	1.029,33	1.029,33	1.029,33	1.029,33	1.029,33	1.029,33	1.029,33	1.029,33	1.029,33	1.029,33	1.029,33	1.034,37
99 SEM APLICAÇÃO	12.357,00	1.029,33	1.029,33	1.029,33	1.029,33	1.029,33	1.029,33	1.029,33	1.029,33	1.029,33	1.029,33	1.029,33	1.034,37
1001 Recursos Ordinários	12.357,00	1.029,33	1.029,33	1.029,33	1.029,33	1.029,33	1.029,33	1.029,33	1.029,33	1.029,33	1.029,33	1.029,33	1.034,37
0 0-Recursos Ordinários	12.357,00	1.029,33	1.029,33	1.029,33	1.029,33	1.029,33	1.029,33	1.029,33	1.029,33	1.029,33	1.029,33	1.029,33	1.034,37



Prefeitura Municipal de Baía Da Traição

Secretaria de Finanças

Departamento de Contabilidade

Cronograma Mensal de Desembolso-CMD

Exercício: 2020

Classificação Institucional Funcional-Programática	Despesa Fixada	Janeiro	Fevereiro	Março	Abril	Maior	Junho	Julho	Agosto	Setembro	Outubro	Novembro	Dezembro
001 Prefeitura Municipal de Baía Da Traição	21.517.508	1.792.407	1.792.407	1.792.407	1.792.407	1.792.407	1.792.407	1.792.407	1.792.407	1.792.407	1.792.407	1.792.407	1.801.029
02.010 Gabinete do Prefeito	553.911,00	46.140,74	46.140,74	46.140,74	46.140,74	46.140,74	46.140,74	46.140,74	46.140,74	46.140,74	46.140,74	46.140,74	46.362,86
04 Administração	553.911,00	46.140,74	46.140,74	46.140,74	46.140,74	46.140,74	46.140,74	46.140,74	46.140,74	46.140,74	46.140,74	46.140,74	46.362,86
122 Administração Geral	458.570,00	38.198,85	38.198,85	38.198,85	38.198,85	38.198,85	38.198,85	38.198,85	38.198,85	38.198,85	38.198,85	38.198,85	38.382,65
0003 APOIO ADMINISTRATIVO	458.570,00	38.198,85	38.198,85	38.198,85	38.198,85	38.198,85	38.198,85	38.198,85	38.198,85	38.198,85	38.198,85	38.198,85	38.382,65
2002 MANUTENÇÃO DAS ATIVIDADES DO GABINETE DO PREFEITO	458.570,00	38.198,85	38.198,85	38.198,85	38.198,85	38.198,85	38.198,85	38.198,85	38.198,85	38.198,85	38.198,85	38.198,85	38.382,65
3390.39 Outros Serviços de Terceiros - Pessoa Jurídica	12.357,00	1.029,33	1.029,33	1.029,33	1.029,33	1.029,33	1.029,33	1.029,33	1.029,33	1.029,33	1.029,33	1.029,33	1.034,37
99 SEM APLICAÇÃO	12.357,00	1.029,33	1.029,33	1.029,33	1.029,33	1.029,33	1.029,33	1.029,33	1.029,33	1.029,33	1.029,33	1.029,33	1.034,37
1001 Recursos Ordinários	12.357,00	1.029,33	1.029,33	1.029,33	1.029,33	1.029,33	1.029,33	1.029,33	1.029,33	1.029,33	1.029,33	1.029,33	1.034,37
0 0-Recursos Ordinários	12.357,00	1.029,33	1.029,33	1.029,33	1.029,33	1.029,33	1.029,33	1.029,33	1.029,33	1.029,33	1.029,33	1.029,33	1.034,37
3 Outras Despesas Correntes	12.357,00	1.029,33	1.029,33	1.029,33	1.029,33	1.029,33	1.029,33	1.029,33	1.029,33	1.029,33	1.029,33	1.029,33	1.034,37
013 04 122 0003 2002 3390.39 99 1001	12.357	1.029	1.029	1.029	1.029	1.029	1.029	1.029	1.029	1.029	1.029	1.029	1.034
124 Controle Interno	95.341,00	7.941,89	7.941,89	7.941,89	7.941,89	7.941,89	7.941,89	7.941,89	7.941,89	7.941,89	7.941,89	7.941,89	7.980,21
0003 APOIO ADMINISTRATIVO	95.341,00	7.941,89	7.941,89	7.941,89	7.941,89	7.941,89	7.941,89	7.941,89	7.941,89	7.941,89	7.941,89	7.941,89	7.980,21
2003 MANUTENÇÃO DAS ATIVIDADES DA CONTROLADORIA GERAL	95.341,00	7.941,89	7.941,89	7.941,89	7.941,89	7.941,89	7.941,89	7.941,89	7.941,89	7.941,89	7.941,89	7.941,89	7.980,21
3190.11 Vencimentos e Vantagens Fixas - Pessoal Civil	80.850,00	6.734,80	6.734,80	6.734,80	6.734,80	6.734,80	6.734,80	6.734,80	6.734,80	6.734,80	6.734,80	6.734,80	6.767,20



Prefeitura Municipal de Baía Da Traição

Secretaria de Finanças

Departamento de Contabilidade

Cronograma Mensal de Desembolso-CMD

Exercício: 2020

Classificação Institucional Funcional-Programática	Despesa Fixada	Janeiro	Fevereiro	Março	Abril	Maior	Junho	Julho	Agosto	Setembro	Outubro	Novembro	Dezembro
001 Prefeitura Municipal de Baía Da Traição	21.517.508	1.792.407	1.792.407	1.792.407	1.792.407	1.792.407	1.792.407	1.792.407	1.792.407	1.792.407	1.792.407	1.792.407	1.801.029
02.010 Gabinete do Prefeito	553.911,00	46.140,74	46.140,74	46.140,74	46.140,74	46.140,74	46.140,74	46.140,74	46.140,74	46.140,74	46.140,74	46.140,74	46.362,86
04 Administração	553.911,00	46.140,74	46.140,74	46.140,74	46.140,74	46.140,74	46.140,74	46.140,74	46.140,74	46.140,74	46.140,74	46.140,74	46.362,86
124 Controle Interno	95.341,00	7.941,89	7.941,89	7.941,89	7.941,89	7.941,89	7.941,89	7.941,89	7.941,89	7.941,89	7.941,89	7.941,89	7.980,21
0003 APOIO ADMINISTRATIVO	95.341,00	7.941,89	7.941,89	7.941,89	7.941,89	7.941,89	7.941,89	7.941,89	7.941,89	7.941,89	7.941,89	7.941,89	7.980,21
2003 MANUTENÇÃO DAS ATIVIDADES DA CONTROLADORIA GERAL	95.341,00	7.941,89	7.941,89	7.941,89	7.941,89	7.941,89	7.941,89	7.941,89	7.941,89	7.941,89	7.941,89	7.941,89	7.980,21
3190.11 Vencimentos e Vantagens Fixas - Pessoal Civil	80.850,00	6.734,80	6.734,80	6.734,80	6.734,80	6.734,80	6.734,80	6.734,80	6.734,80	6.734,80	6.734,80	6.734,80	6.767,20
99 SEM APLICAÇÃO	80.850,00	6.734,80	6.734,80	6.734,80	6.734,80	6.734,80	6.734,80	6.734,80	6.734,80	6.734,80	6.734,80	6.734,80	6.767,20
1001 Recursos Ordinários	80.850,00	6.734,80	6.734,80	6.734,80	6.734,80	6.734,80	6.734,80	6.734,80	6.734,80	6.734,80	6.734,80	6.734,80	6.767,20
0 0-Recursos Ordinários	80.850,00	6.734,80	6.734,80	6.734,80	6.734,80	6.734,80	6.734,80	6.734,80	6.734,80	6.734,80	6.734,80	6.734,80	6.767,20
1 Pessoal e Encargos Sociais	80.850,00	6.734,80	6.734,80	6.734,80	6.734,80	6.734,80	6.734,80	6.734,80	6.734,80	6.734,80	6.734,80	6.734,80	6.767,20
014 04 124 0003 2003 3190.11 99 1001	80.850	6.735	6.735	6.735	6.735	6.735	6.735	6.735	6.735	6.735	6.735	6.735	6.767
3390.30 Material de Consumo	10.188,00	848,66	848,66	848,66	848,66	848,66	848,66	848,66	848,66	848,66	848,66	848,66	852,74
99 SEM APLICAÇÃO	10.188,00	848,66	848,66	848,66	848,66	848,66	848,66	848,66	848,66	848,66	848,66	848,66	852,74
1001 Recursos Ordinários	10.188,00	848,66	848,66	848,66	848,66	848,66	848,66	848,66	848,66	848,66	848,66	848,66	852,74
0 0-Recursos Ordinários	10.188,00	848,66	848,66	848,66	848,66	848,66	848,66	848,66	848,66	848,66	848,66	848,66	852,74



Prefeitura Municipal de Baía Da Traição

Secretaria de Finanças

Departamento de Contabilidade

Cronograma Mensal de Desembolso-CMD

Exercício: 2020

Classificação Institucional Funcional-Programática	Despesa Fixada	Janeiro	Fevereiro	Março	Abril	Maiο	Junho	Julho	Agosto	Setembro	Outubro	Novembro	Dezembro
001 Prefeitura Municipal de Baía Da Traição	21.517.508	1.792.407	1.792.407	1.792.407	1.792.407	1.792.407	1.792.407	1.792.407	1.792.407	1.792.407	1.792.407	1.792.407	1.801.029
02.010 Gabinete do Prefeito	553.911,00	46.140,74	46.140,74	46.140,74	46.140,74	46.140,74	46.140,74	46.140,74	46.140,74	46.140,74	46.140,74	46.140,74	46.362,86
04 Administração	553.911,00	46.140,74	46.140,74	46.140,74	46.140,74	46.140,74	46.140,74	46.140,74	46.140,74	46.140,74	46.140,74	46.140,74	46.362,86
124 Controle Interno	95.341,00	7.941,89	7.941,89	7.941,89	7.941,89	7.941,89	7.941,89	7.941,89	7.941,89	7.941,89	7.941,89	7.941,89	7.980,21
0003 APOIO ADMINISTRATIVO	95.341,00	7.941,89	7.941,89	7.941,89	7.941,89	7.941,89	7.941,89	7.941,89	7.941,89	7.941,89	7.941,89	7.941,89	7.980,21
2003 MANUTENÇÃO DAS ATIVIDADES DA CONTROLADORIA GERAL	95.341,00	7.941,89	7.941,89	7.941,89	7.941,89	7.941,89	7.941,89	7.941,89	7.941,89	7.941,89	7.941,89	7.941,89	7.980,21
3390.30 Material de Consumo	10.188,00	848,66	848,66	848,66	848,66	848,66	848,66	848,66	848,66	848,66	848,66	848,66	852,74
99 SEM APLICAÇÃO	10.188,00	848,66	848,66	848,66	848,66	848,66	848,66	848,66	848,66	848,66	848,66	848,66	852,74
1001 Recursos Ordinários	10.188,00	848,66	848,66	848,66	848,66	848,66	848,66	848,66	848,66	848,66	848,66	848,66	852,74
0 0-Recursos Ordinários	10.188,00	848,66	848,66	848,66	848,66	848,66	848,66	848,66	848,66	848,66	848,66	848,66	852,74
3 Outras Despesas Correntes	10.188,00	848,66	848,66	848,66	848,66	848,66	848,66	848,66	848,66	848,66	848,66	848,66	852,74
015 04 124 0003 2003 3390.30 99 1001	10.188	849	849	849	849	849	849	849	849	849	849	849	853
3390.36 Outros Serviços de Terceiros - Pessoa Física	809,00	67,38	67,38	67,38	67,38	67,38	67,38	67,38	67,38	67,38	67,38	67,38	67,82
99 SEM APLICAÇÃO	809,00	67,38	67,38	67,38	67,38	67,38	67,38	67,38	67,38	67,38	67,38	67,38	67,82
1001 Recursos Ordinários	809,00	67,38	67,38	67,38	67,38	67,38	67,38	67,38	67,38	67,38	67,38	67,38	67,82
0 0-Recursos Ordinários	809,00	67,38	67,38	67,38	67,38	67,38	67,38	67,38	67,38	67,38	67,38	67,38	67,82



Prefeitura Municipal de Baía Da Traição

Secretaria de Finanças

Departamento de Contabilidade

Cronograma Mensal de Desembolso-CMD

Exercício: 2020

Classificação Institucional Funcional-Programática	Despesa Fixada	Janeiro	Fevereiro	Março	Abril	Maiο	Junho	Julho	Agosto	Setembro	Outubro	Novembro	Dezembro
001 Prefeitura Municipal de Baía Da Traição	21.517.508	1.792.407	1.792.407	1.792.407	1.792.407	1.792.407	1.792.407	1.792.407	1.792.407	1.792.407	1.792.407	1.792.407	1.801.029
02.010 Gabinete do Prefeito	553.911,00	46.140,74	46.140,74	46.140,74	46.140,74	46.140,74	46.140,74	46.140,74	46.140,74	46.140,74	46.140,74	46.140,74	46.362,86
04 Administração	553.911,00	46.140,74	46.140,74	46.140,74	46.140,74	46.140,74	46.140,74	46.140,74	46.140,74	46.140,74	46.140,74	46.140,74	46.362,86
124 Controle Interno	95.341,00	7.941,89	7.941,89	7.941,89	7.941,89	7.941,89	7.941,89	7.941,89	7.941,89	7.941,89	7.941,89	7.941,89	7.980,21
0003 APOIO ADMINISTRATIVO	95.341,00	7.941,89	7.941,89	7.941,89	7.941,89	7.941,89	7.941,89	7.941,89	7.941,89	7.941,89	7.941,89	7.941,89	7.980,21
2003 MANUTENÇÃO DAS ATIVIDADES DA CONTROLADORIA GERAL	95.341,00	7.941,89	7.941,89	7.941,89	7.941,89	7.941,89	7.941,89	7.941,89	7.941,89	7.941,89	7.941,89	7.941,89	7.980,21
3390.36 Outros Serviços de Terceiros - Pessoa Física	809,00	67,38	67,38	67,38	67,38	67,38	67,38	67,38	67,38	67,38	67,38	67,38	67,82
99 SEM APLICAÇÃO	809,00	67,38	67,38	67,38	67,38	67,38	67,38	67,38	67,38	67,38	67,38	67,38	67,82
1001 Recursos Ordinários	809,00	67,38	67,38	67,38	67,38	67,38	67,38	67,38	67,38	67,38	67,38	67,38	67,82
0 0-Recursos Ordinários	809,00	67,38	67,38	67,38	67,38	67,38	67,38	67,38	67,38	67,38	67,38	67,38	67,82
3 Outras Despesas Correntes	809,00	67,38	67,38	67,38	67,38	67,38	67,38	67,38	67,38	67,38	67,38	67,38	67,82
016 04 124 0003 2003 3390.36 99 1001	809	67	67	67	67	67	67	67	67	67	67	67	68
3390.39 Outros Serviços de Terceiros - Pessoa Jurídica	3.494,00	291,05	291,05	291,05	291,05	291,05	291,05	291,05	291,05	291,05	291,05	291,05	292,45
99 SEM APLICAÇÃO	3.494,00	291,05	291,05	291,05	291,05	291,05	291,05	291,05	291,05	291,05	291,05	291,05	292,45
1001 Recursos Ordinários	3.494,00	291,05	291,05	291,05	291,05	291,05	291,05	291,05	291,05	291,05	291,05	291,05	292,45
0 0-Recursos Ordinários	3.494,00	291,05	291,05	291,05	291,05	291,05	291,05	291,05	291,05	291,05	291,05	291,05	292,45



Prefeitura Municipal de Baía Da Traição

Secretaria de Finanças

Departamento de Contabilidade

Cronograma Mensal de Desembolso-CMD

Exercício: 2020

Classificação Institucional Funcional-Programática	Despesa Fixada	Janeiro	Fevereiro	Março	Abril	Maiο	Junho	Julho	Agosto	Setembro	Outubro	Novembro	Dezembro
001 Prefeitura Municipal de Baía Da Traição	21.517.508	1.792.407	1.792.407	1.792.407	1.792.407	1.792.407	1.792.407	1.792.407	1.792.407	1.792.407	1.792.407	1.792.407	1.801.029
02.010 Gabinete do Prefeito	553.911,00	46.140,74	46.140,74	46.140,74	46.140,74	46.140,74	46.140,74	46.140,74	46.140,74	46.140,74	46.140,74	46.140,74	46.362,86
04 Administração	553.911,00	46.140,74	46.140,74	46.140,74	46.140,74	46.140,74	46.140,74	46.140,74	46.140,74	46.140,74	46.140,74	46.140,74	46.362,86
124 Controle Interno	95.341,00	7.941,89	7.941,89	7.941,89	7.941,89	7.941,89	7.941,89	7.941,89	7.941,89	7.941,89	7.941,89	7.941,89	7.980,21
0003 APOIO ADMINISTRATIVO	95.341,00	7.941,89	7.941,89	7.941,89	7.941,89	7.941,89	7.941,89	7.941,89	7.941,89	7.941,89	7.941,89	7.941,89	7.980,21
2003 MANUTENÇÃO DAS ATIVIDADES DA CONTROLADORIA GERAL	95.341,00	7.941,89	7.941,89	7.941,89	7.941,89	7.941,89	7.941,89	7.941,89	7.941,89	7.941,89	7.941,89	7.941,89	7.980,21
3390.39 Outros Serviços de Terceiros - Pessoa Jurídica	3.494,00	291,05	291,05	291,05	291,05	291,05	291,05	291,05	291,05	291,05	291,05	291,05	292,45
99 SEM APLICAÇÃO	3.494,00	291,05	291,05	291,05	291,05	291,05	291,05	291,05	291,05	291,05	291,05	291,05	292,45
1001 Recursos Ordinários	3.494,00	291,05	291,05	291,05	291,05	291,05	291,05	291,05	291,05	291,05	291,05	291,05	292,45
0 0-Recursos Ordinários	3.494,00	291,05	291,05	291,05	291,05	291,05	291,05	291,05	291,05	291,05	291,05	291,05	292,45
3 Outras Despesas Correntes	3.494,00	291,05	291,05	291,05	291,05	291,05	291,05	291,05	291,05	291,05	291,05	291,05	292,45
017 04 124 0003 2003 3390.39 99 1001 3.494 291 291 291 291 291 291 291 291 291 291 291 292													
02.020 Secretaria Municipal de Finanças	502.225,00	41.835,27	41.835,27	41.835,27	41.835,27	41.835,27	41.835,27	41.835,27	41.835,27	41.835,27	41.835,27	41.835,27	42.037,03
04 Administração	502.225,00	41.835,27	41.835,27	41.835,27	41.835,27	41.835,27	41.835,27	41.835,27	41.835,27	41.835,27	41.835,27	41.835,27	42.037,03
122 Administração Geral	502.225,00	41.835,27	41.835,27	41.835,27	41.835,27	41.835,27	41.835,27	41.835,27	41.835,27	41.835,27	41.835,27	41.835,27	42.037,03
0003 APOIO ADMINISTRATIVO	502.225,00	41.835,27	41.835,27	41.835,27	41.835,27	41.835,27	41.835,27	41.835,27	41.835,27	41.835,27	41.835,27	41.835,27	42.037,03



Prefeitura Municipal de Baía Da Traição

Secretaria de Finanças

Departamento de Contabilidade

Cronograma Mensal de Desembolso-CMD

Exercício: 2020

Classificação Institucional Funcional-Programática	Despesa Fixada	Janeiro	Fevereiro	Março	Abril	Maiο	Junho	Julho	Agosto	Setembro	Outubro	Novembro	Dezembro
001 Prefeitura Municipal de Baía Da Traição	21.517.508	1.792.407	1.792.407	1.792.407	1.792.407	1.792.407	1.792.407	1.792.407	1.792.407	1.792.407	1.792.407	1.792.407	1.801.029
02.020 Secretaria Municipal de Finanças	502.225,00	41.835,27	41.835,27	41.835,27	41.835,27	41.835,27	41.835,27	41.835,27	41.835,27	41.835,27	41.835,27	41.835,27	42.037,03
04 Administração	502.225,00	41.835,27	41.835,27	41.835,27	41.835,27	41.835,27	41.835,27	41.835,27	41.835,27	41.835,27	41.835,27	41.835,27	42.037,03
122 Administração Geral	502.225,00	41.835,27	41.835,27	41.835,27	41.835,27	41.835,27	41.835,27	41.835,27	41.835,27	41.835,27	41.835,27	41.835,27	42.037,03
0003 APOIO ADMINISTRATIVO	502.225,00	41.835,27	41.835,27	41.835,27	41.835,27	41.835,27	41.835,27	41.835,27	41.835,27	41.835,27	41.835,27	41.835,27	42.037,03
2004 MANUTENÇÃO DA SECRETARIA DE FINANÇAS	502.225,00	41.835,27	41.835,27	41.835,27	41.835,27	41.835,27	41.835,27	41.835,27	41.835,27	41.835,27	41.835,27	41.835,27	42.037,03
3190.11 Vencimentos e Vantagens Fixas - Pessoal Civil	204.412,00	17.027,51	17.027,51	17.027,51	17.027,51	17.027,51	17.027,51	17.027,51	17.027,51	17.027,51	17.027,51	17.027,51	17.109,39
99 SEM APLICAÇÃO	204.412,00	17.027,51	17.027,51	17.027,51	17.027,51	17.027,51	17.027,51	17.027,51	17.027,51	17.027,51	17.027,51	17.027,51	17.109,39
1001 Recursos Ordinários	204.412,00	17.027,51	17.027,51	17.027,51	17.027,51	17.027,51	17.027,51	17.027,51	17.027,51	17.027,51	17.027,51	17.027,51	17.109,39
0 0-Recursos Ordinários	204.412,00	17.027,51	17.027,51	17.027,51	17.027,51	17.027,51	17.027,51	17.027,51	17.027,51	17.027,51	17.027,51	17.027,51	17.109,39
1 Pessoal e Encargos Sociais	204.412,00	17.027,51	17.027,51	17.027,51	17.027,51	17.027,51	17.027,51	17.027,51	17.027,51	17.027,51	17.027,51	17.027,51	17.109,39
021 04 122 0003 2004 3190.11 99 1001	204.412	17.028	17.028	17.028	17.028	17.028	17.028	17.028	17.028	17.028	17.028	17.028	17.109
3390.14 Diárias - Civil	206,00	17,15	17,15	17,15	17,15	17,15	17,15	17,15	17,15	17,15	17,15	17,15	17,35
99 SEM APLICAÇÃO	206,00	17,15	17,15	17,15	17,15	17,15	17,15	17,15	17,15	17,15	17,15	17,15	17,35
1001 Recursos Ordinários	206,00	17,15	17,15	17,15	17,15	17,15	17,15	17,15	17,15	17,15	17,15	17,15	17,35
0 0-Recursos Ordinários	206,00	17,15	17,15	17,15	17,15	17,15	17,15	17,15	17,15	17,15	17,15	17,15	17,35



Prefeitura Municipal de Baía Da Traição

Secretaria de Finanças

Departamento de Contabilidade

Cronograma Mensal de Desembolso-CMD

Exercício: 2020

Classificação Institucional Funcional-Programática	Despesa Fixada	Janeiro	Fevereiro	Março	Abril	Maiο	Junho	Julho	Agosto	Setembro	Outubro	Novembro	Dezembro
001 Prefeitura Municipal de Baía Da Traição	21.517.508	1.792.407	1.792.407	1.792.407	1.792.407	1.792.407	1.792.407	1.792.407	1.792.407	1.792.407	1.792.407	1.792.407	1.801.029
02.020 Secretaria Municipal de Finanças	502.225,00	41.835,27	41.835,27	41.835,27	41.835,27	41.835,27	41.835,27	41.835,27	41.835,27	41.835,27	41.835,27	41.835,27	42.037,03
04 Administração	502.225,00	41.835,27	41.835,27	41.835,27	41.835,27	41.835,27	41.835,27	41.835,27	41.835,27	41.835,27	41.835,27	41.835,27	42.037,03
122 Administração Geral	502.225,00	41.835,27	41.835,27	41.835,27	41.835,27	41.835,27	41.835,27	41.835,27	41.835,27	41.835,27	41.835,27	41.835,27	42.037,03
0003 APOIO ADMINISTRATIVO	502.225,00	41.835,27	41.835,27	41.835,27	41.835,27	41.835,27	41.835,27	41.835,27	41.835,27	41.835,27	41.835,27	41.835,27	42.037,03
2004 MANUTENÇÃO DA SECRETARIA DE FINANÇAS	502.225,00	41.835,27	41.835,27	41.835,27	41.835,27	41.835,27	41.835,27	41.835,27	41.835,27	41.835,27	41.835,27	41.835,27	42.037,03
3390.14 Diárias - Civil	206,00	17,15	17,15	17,15	17,15	17,15	17,15	17,15	17,15	17,15	17,15	17,15	17,35
99 SEM APLICAÇÃO	206,00	17,15	17,15	17,15	17,15	17,15	17,15	17,15	17,15	17,15	17,15	17,15	17,35
1001 Recursos Ordinários	206,00	17,15	17,15	17,15	17,15	17,15	17,15	17,15	17,15	17,15	17,15	17,15	17,35
0 0-Recursos Ordinários	206,00	17,15	17,15	17,15	17,15	17,15	17,15	17,15	17,15	17,15	17,15	17,15	17,35
3 Outras Despesas Correntes	206,00	17,15	17,15	17,15	17,15	17,15	17,15	17,15	17,15	17,15	17,15	17,15	17,35
022 04 122 0003 2004 3390.14 99 1001	206	17	17	17	17	17	17	17	17	17	17	17	17
3390.30 Material de Consumo	10.840,00	902,97	902,97	902,97	902,97	902,97	902,97	902,97	902,97	902,97	902,97	902,97	907,33
99 SEM APLICAÇÃO	10.840,00	902,97	902,97	902,97	902,97	902,97	902,97	902,97	902,97	902,97	902,97	902,97	907,33
1001 Recursos Ordinários	10.840,00	902,97	902,97	902,97	902,97	902,97	902,97	902,97	902,97	902,97	902,97	902,97	907,33
0 0-Recursos Ordinários	10.840,00	902,97	902,97	902,97	902,97	902,97	902,97	902,97	902,97	902,97	902,97	902,97	907,33



Prefeitura Municipal de Baía Da Traição

Secretaria de Finanças

Departamento de Contabilidade

Cronograma Mensal de Desembolso-CMD

Exercício: 2020

Classificação Institucional Funcional-Programática	Despesa Fixada	Janeiro	Fevereiro	Março	Abril	Maiο	Junho	Julho	Agosto	Setembro	Outubro	Novembro	Dezembro
001 Prefeitura Municipal de Baía Da Traição	21.517.508	1.792.407	1.792.407	1.792.407	1.792.407	1.792.407	1.792.407	1.792.407	1.792.407	1.792.407	1.792.407	1.792.407	1.801.029
02.020 Secretaria Municipal de Finanças	502.225,00	41.835,27	41.835,27	41.835,27	41.835,27	41.835,27	41.835,27	41.835,27	41.835,27	41.835,27	41.835,27	41.835,27	42.037,03
04 Administração	502.225,00	41.835,27	41.835,27	41.835,27	41.835,27	41.835,27	41.835,27	41.835,27	41.835,27	41.835,27	41.835,27	41.835,27	42.037,03
122 Administração Geral	502.225,00	41.835,27	41.835,27	41.835,27	41.835,27	41.835,27	41.835,27	41.835,27	41.835,27	41.835,27	41.835,27	41.835,27	42.037,03
0003 APOIO ADMINISTRATIVO	502.225,00	41.835,27	41.835,27	41.835,27	41.835,27	41.835,27	41.835,27	41.835,27	41.835,27	41.835,27	41.835,27	41.835,27	42.037,03
2004 MANUTENÇÃO DA SECRETARIA DE FINANÇAS	502.225,00	41.835,27	41.835,27	41.835,27	41.835,27	41.835,27	41.835,27	41.835,27	41.835,27	41.835,27	41.835,27	41.835,27	42.037,03
3390.30 Material de Consumo	10.840,00	902,97	902,97	902,97	902,97	902,97	902,97	902,97	902,97	902,97	902,97	902,97	907,33
99 SEM APLICAÇÃO	10.840,00	902,97	902,97	902,97	902,97	902,97	902,97	902,97	902,97	902,97	902,97	902,97	907,33
1001 Recursos Ordinários	10.840,00	902,97	902,97	902,97	902,97	902,97	902,97	902,97	902,97	902,97	902,97	902,97	907,33
0 0-Recursos Ordinários	10.840,00	902,97	902,97	902,97	902,97	902,97	902,97	902,97	902,97	902,97	902,97	902,97	907,33
3 Outras Despesas Correntes	10.840,00	902,97	902,97	902,97	902,97	902,97	902,97	902,97	902,97	902,97	902,97	902,97	907,33
023 04 122 0003 2004 3390.30 99 1001	10.840	903	903	903	903	903	903	903	903	903	903	903	907
3390.35 Serviços de Consultoria	97.515,00	8.122,99	8.122,99	8.122,99	8.122,99	8.122,99	8.122,99	8.122,99	8.122,99	8.122,99	8.122,99	8.122,99	8.162,11
99 SEM APLICAÇÃO	97.515,00	8.122,99	8.122,99	8.122,99	8.122,99	8.122,99	8.122,99	8.122,99	8.122,99	8.122,99	8.122,99	8.122,99	8.162,11
1001 Recursos Ordinários	97.515,00	8.122,99	8.122,99	8.122,99	8.122,99	8.122,99	8.122,99	8.122,99	8.122,99	8.122,99	8.122,99	8.122,99	8.162,11
0 0-Recursos Ordinários	97.515,00	8.122,99	8.122,99	8.122,99	8.122,99	8.122,99	8.122,99	8.122,99	8.122,99	8.122,99	8.122,99	8.122,99	8.162,11



Prefeitura Municipal de Baía Da Traição

Secretaria de Finanças

Departamento de Contabilidade

Cronograma Mensal de Desembolso-CMD

Exercício: 2020

Classificação Institucional Funcional-Programática	Despesa Fixada	Janeiro	Fevereiro	Março	Abril	Maiο	Junho	Julho	Agosto	Setembro	Outubro	Novembro	Dezembro
001 Prefeitura Municipal de Baía Da Traição	21.517.508	1.792.407	1.792.407	1.792.407	1.792.407	1.792.407	1.792.407	1.792.407	1.792.407	1.792.407	1.792.407	1.792.407	1.801.029
02.020 Secretaria Municipal de Finanças	502.225,00	41.835,27	41.835,27	41.835,27	41.835,27	41.835,27	41.835,27	41.835,27	41.835,27	41.835,27	41.835,27	41.835,27	42.037,03
04 Administração	502.225,00	41.835,27	41.835,27	41.835,27	41.835,27	41.835,27	41.835,27	41.835,27	41.835,27	41.835,27	41.835,27	41.835,27	42.037,03
122 Administração Geral	502.225,00	41.835,27	41.835,27	41.835,27	41.835,27	41.835,27	41.835,27	41.835,27	41.835,27	41.835,27	41.835,27	41.835,27	42.037,03
0003 APOIO ADMINISTRATIVO	502.225,00	41.835,27	41.835,27	41.835,27	41.835,27	41.835,27	41.835,27	41.835,27	41.835,27	41.835,27	41.835,27	41.835,27	42.037,03
2004 MANUTENÇÃO DA SECRETARIA DE FINANÇAS	502.225,00	41.835,27	41.835,27	41.835,27	41.835,27	41.835,27	41.835,27	41.835,27	41.835,27	41.835,27	41.835,27	41.835,27	42.037,03
3390.35 Serviços de Consultoria	97.515,00	8.122,99	8.122,99	8.122,99	8.122,99	8.122,99	8.122,99	8.122,99	8.122,99	8.122,99	8.122,99	8.122,99	8.162,11
99 SEM APLICAÇÃO	97.515,00	8.122,99	8.122,99	8.122,99	8.122,99	8.122,99	8.122,99	8.122,99	8.122,99	8.122,99	8.122,99	8.122,99	8.162,11
1001 Recursos Ordinários	97.515,00	8.122,99	8.122,99	8.122,99	8.122,99	8.122,99	8.122,99	8.122,99	8.122,99	8.122,99	8.122,99	8.122,99	8.162,11
0 0-Recursos Ordinários	97.515,00	8.122,99	8.122,99	8.122,99	8.122,99	8.122,99	8.122,99	8.122,99	8.122,99	8.122,99	8.122,99	8.122,99	8.162,11
3 Outras Despesas Correntes	97.515,00	8.122,99	8.122,99	8.122,99	8.122,99	8.122,99	8.122,99	8.122,99	8.122,99	8.122,99	8.122,99	8.122,99	8.162,11
024 04 122 0003 2004 3390.35 99 1001	97.515	8.123	8.123	8.123	8.123	8.123	8.123	8.123	8.123	8.123	8.123	8.123	8.162
3390.36 Outros Serviços de Terceiros - Pessoa Física	4.950,00	412,33	412,33	412,33	412,33	412,33	412,33	412,33	412,33	412,33	412,33	412,33	414,37
99 SEM APLICAÇÃO	4.950,00	412,33	412,33	412,33	412,33	412,33	412,33	412,33	412,33	412,33	412,33	412,33	414,37
1001 Recursos Ordinários	4.950,00	412,33	412,33	412,33	412,33	412,33	412,33	412,33	412,33	412,33	412,33	412,33	414,37
0 0-Recursos Ordinários	4.950,00	412,33	412,33	412,33	412,33	412,33	412,33	412,33	412,33	412,33	412,33	412,33	414,37



Prefeitura Municipal de Baía Da Traição

Secretaria de Finanças

Departamento de Contabilidade

Cronograma Mensal de Desembolso-CMD

Exercício: 2020

Classificação Institucional Funcional-Programática	Despesa Fixada	Janeiro	Fevereiro	Março	Abril	Maiο	Junho	Julho	Agosto	Setembro	Outubro	Novembro	Dezembro
001 Prefeitura Municipal de Baía Da Traição	21.517.508	1.792.407	1.792.407	1.792.407	1.792.407	1.792.407	1.792.407	1.792.407	1.792.407	1.792.407	1.792.407	1.792.407	1.801.029
02.020 Secretaria Municipal de Finanças	502.225,00	41.835,27	41.835,27	41.835,27	41.835,27	41.835,27	41.835,27	41.835,27	41.835,27	41.835,27	41.835,27	41.835,27	42.037,03
04 Administração	502.225,00	41.835,27	41.835,27	41.835,27	41.835,27	41.835,27	41.835,27	41.835,27	41.835,27	41.835,27	41.835,27	41.835,27	42.037,03
122 Administração Geral	502.225,00	41.835,27	41.835,27	41.835,27	41.835,27	41.835,27	41.835,27	41.835,27	41.835,27	41.835,27	41.835,27	41.835,27	42.037,03
0003 APOIO ADMINISTRATIVO	502.225,00	41.835,27	41.835,27	41.835,27	41.835,27	41.835,27	41.835,27	41.835,27	41.835,27	41.835,27	41.835,27	41.835,27	42.037,03
2004 MANUTENÇÃO DA SECRETARIA DE FINANÇAS	502.225,00	41.835,27	41.835,27	41.835,27	41.835,27	41.835,27	41.835,27	41.835,27	41.835,27	41.835,27	41.835,27	41.835,27	42.037,03
3390.36 Outros Serviços de Terceiros - Pessoa Física	4.950,00	412,33	412,33	412,33	412,33	412,33	412,33	412,33	412,33	412,33	412,33	412,33	414,37
99 SEM APLICAÇÃO	4.950,00	412,33	412,33	412,33	412,33	412,33	412,33	412,33	412,33	412,33	412,33	412,33	414,37
1001 Recursos Ordinários	4.950,00	412,33	412,33	412,33	412,33	412,33	412,33	412,33	412,33	412,33	412,33	412,33	414,37
0 0-Recursos Ordinários	4.950,00	412,33	412,33	412,33	412,33	412,33	412,33	412,33	412,33	412,33	412,33	412,33	414,37
3 Outras Despesas Correntes	4.950,00	412,33	412,33	412,33	412,33	412,33	412,33	412,33	412,33	412,33	412,33	412,33	414,37
025 04 122 0003 2004 3390.36 99 1001	4.950	412	412	412	412	412	412	412	412	412	412	412	414
3390.39 Outros Serviços de Terceiros - Pessoa Jurídica	103.624,00	8.631,87	8.631,87	8.631,87	8.631,87	8.631,87	8.631,87	8.631,87	8.631,87	8.631,87	8.631,87	8.631,87	8.673,43
99 SEM APLICAÇÃO	103.624,00	8.631,87	8.631,87	8.631,87	8.631,87	8.631,87	8.631,87	8.631,87	8.631,87	8.631,87	8.631,87	8.631,87	8.673,43
1001 Recursos Ordinários	103.624,00	8.631,87	8.631,87	8.631,87	8.631,87	8.631,87	8.631,87	8.631,87	8.631,87	8.631,87	8.631,87	8.631,87	8.673,43
0 0-Recursos Ordinários	103.624,00	8.631,87	8.631,87	8.631,87	8.631,87	8.631,87	8.631,87	8.631,87	8.631,87	8.631,87	8.631,87	8.631,87	8.673,43



Prefeitura Municipal de Baía Da Traição

Secretaria de Finanças

Departamento de Contabilidade

Cronograma Mensal de Desembolso-CMD

Exercício: 2020

Classificação Institucional Funcional-Programática	Despesa Fixada	Janeiro	Fevereiro	Março	Abril	Maiο	Junho	Julho	Agosto	Setembro	Outubro	Novembro	Dezembro
001 Prefeitura Municipal de Baía Da Traição	21.517.508	1.792.407	1.792.407	1.792.407	1.792.407	1.792.407	1.792.407	1.792.407	1.792.407	1.792.407	1.792.407	1.792.407	1.801.029
02.020 Secretaria Municipal de Finanças	502.225,00	41.835,27	41.835,27	41.835,27	41.835,27	41.835,27	41.835,27	41.835,27	41.835,27	41.835,27	41.835,27	41.835,27	42.037,03
04 Administração	502.225,00	41.835,27	41.835,27	41.835,27	41.835,27	41.835,27	41.835,27	41.835,27	41.835,27	41.835,27	41.835,27	41.835,27	42.037,03
122 Administração Geral	502.225,00	41.835,27	41.835,27	41.835,27	41.835,27	41.835,27	41.835,27	41.835,27	41.835,27	41.835,27	41.835,27	41.835,27	42.037,03
0003 APOIO ADMINISTRATIVO	502.225,00	41.835,27	41.835,27	41.835,27	41.835,27	41.835,27	41.835,27	41.835,27	41.835,27	41.835,27	41.835,27	41.835,27	42.037,03
2004 MANUTENÇÃO DA SECRETARIA DE FINANÇAS	502.225,00	41.835,27	41.835,27	41.835,27	41.835,27	41.835,27	41.835,27	41.835,27	41.835,27	41.835,27	41.835,27	41.835,27	42.037,03
3390.39 Outros Serviços de Terceiros - Pessoa Jurídica	103.624,00	8.631,87	8.631,87	8.631,87	8.631,87	8.631,87	8.631,87	8.631,87	8.631,87	8.631,87	8.631,87	8.631,87	8.673,43
99 SEM APLICAÇÃO	103.624,00	8.631,87	8.631,87	8.631,87	8.631,87	8.631,87	8.631,87	8.631,87	8.631,87	8.631,87	8.631,87	8.631,87	8.673,43
1001 Recursos Ordinários	103.624,00	8.631,87	8.631,87	8.631,87	8.631,87	8.631,87	8.631,87	8.631,87	8.631,87	8.631,87	8.631,87	8.631,87	8.673,43
0 0-Recursos Ordinários	103.624,00	8.631,87	8.631,87	8.631,87	8.631,87	8.631,87	8.631,87	8.631,87	8.631,87	8.631,87	8.631,87	8.631,87	8.673,43
3 Outras Despesas Correntes	103.624,00	8.631,87	8.631,87	8.631,87	8.631,87	8.631,87	8.631,87	8.631,87	8.631,87	8.631,87	8.631,87	8.631,87	8.673,43
026 04 122 0003 2004 3390.39 99 1001	103.624	8.632	8.632	8.632	8.632	8.632	8.632	8.632	8.632	8.632	8.632	8.632	8.673
3390.41 Contribuições	7.351,00	612,33	612,33	612,33	612,33	612,33	612,33	612,33	612,33	612,33	612,33	612,33	615,37
99 SEM APLICAÇÃO	7.351,00	612,33	612,33	612,33	612,33	612,33	612,33	612,33	612,33	612,33	612,33	612,33	615,37
1001 Recursos Ordinários	7.351,00	612,33	612,33	612,33	612,33	612,33	612,33	612,33	612,33	612,33	612,33	612,33	615,37
0 0-Recursos Ordinários	7.351,00	612,33	612,33	612,33	612,33	612,33	612,33	612,33	612,33	612,33	612,33	612,33	615,37



Prefeitura Municipal de Baía Da Traição

Secretaria de Finanças

Departamento de Contabilidade

Cronograma Mensal de Desembolso-CMD

Exercício: 2020

Classificação Institucional Funcional-Programática	Despesa Fixada	Janeiro	Fevereiro	Março	Abril	Maior	Junho	Julho	Agosto	Setembro	Outubro	Novembro	Dezembro
001 Prefeitura Municipal de Baía Da Traição	21.517.508	1.792.407	1.792.407	1.792.407	1.792.407	1.792.407	1.792.407	1.792.407	1.792.407	1.792.407	1.792.407	1.792.407	1.801.029
02.020 Secretaria Municipal de Finanças	502.225,00	41.835,27	41.835,27	41.835,27	41.835,27	41.835,27	41.835,27	41.835,27	41.835,27	41.835,27	41.835,27	41.835,27	42.037,03
04 Administração	502.225,00	41.835,27	41.835,27	41.835,27	41.835,27	41.835,27	41.835,27	41.835,27	41.835,27	41.835,27	41.835,27	41.835,27	42.037,03
122 Administração Geral	502.225,00	41.835,27	41.835,27	41.835,27	41.835,27	41.835,27	41.835,27	41.835,27	41.835,27	41.835,27	41.835,27	41.835,27	42.037,03
0003 APOIO ADMINISTRATIVO	502.225,00	41.835,27	41.835,27	41.835,27	41.835,27	41.835,27	41.835,27	41.835,27	41.835,27	41.835,27	41.835,27	41.835,27	42.037,03
2004 MANUTENÇÃO DA SECRETARIA DE FINANÇAS	502.225,00	41.835,27	41.835,27	41.835,27	41.835,27	41.835,27	41.835,27	41.835,27	41.835,27	41.835,27	41.835,27	41.835,27	42.037,03
3390.41 Contribuições	7.351,00	612,33	612,33	612,33	612,33	612,33	612,33	612,33	612,33	612,33	612,33	612,33	615,37
99 SEM APLICAÇÃO	7.351,00	612,33	612,33	612,33	612,33	612,33	612,33	612,33	612,33	612,33	612,33	612,33	615,37
1001 Recursos Ordinários	7.351,00	612,33	612,33	612,33	612,33	612,33	612,33	612,33	612,33	612,33	612,33	612,33	615,37
0 0-Recursos Ordinários	7.351,00	612,33	612,33	612,33	612,33	612,33	612,33	612,33	612,33	612,33	612,33	612,33	615,37
3 Outras Despesas Correntes	7.351,00	612,33	612,33	612,33	612,33	612,33	612,33	612,33	612,33	612,33	612,33	612,33	615,37
027 04 122 0003 2004 3390.41 99 1001	7.351	612	612	612	612	612	612	612	612	612	612	612	615
3390.47 Obrigações Tributárias e Contributivas	41.927,00	3.492,51	3.492,51	3.492,51	3.492,51	3.492,51	3.492,51	3.492,51	3.492,51	3.492,51	3.492,51	3.492,51	3.509,39
99 SEM APLICAÇÃO	41.927,00	3.492,51	3.492,51	3.492,51	3.492,51	3.492,51	3.492,51	3.492,51	3.492,51	3.492,51	3.492,51	3.492,51	3.509,39
1001 Recursos Ordinários	41.927,00	3.492,51	3.492,51	3.492,51	3.492,51	3.492,51	3.492,51	3.492,51	3.492,51	3.492,51	3.492,51	3.492,51	3.509,39
0 0-Recursos Ordinários	41.927,00	3.492,51	3.492,51	3.492,51	3.492,51	3.492,51	3.492,51	3.492,51	3.492,51	3.492,51	3.492,51	3.492,51	3.509,39



Prefeitura Municipal de Baía Da Traição

Secretaria de Finanças

Departamento de Contabilidade

Cronograma Mensal de Desembolso-CMD

Exercício: 2020

Classificação Institucional Funcional-Programática	Despesa Fixada	Janeiro	Fevereiro	Março	Abril	Maior	Junho	Julho	Agosto	Setembro	Outubro	Novembro	Dezembro
001 Prefeitura Municipal de Baía Da Traição	21.517.508	1.792.407	1.792.407	1.792.407	1.792.407	1.792.407	1.792.407	1.792.407	1.792.407	1.792.407	1.792.407	1.792.407	1.801.029
02.020 Secretaria Municipal de Finanças	502.225,00	41.835,27	41.835,27	41.835,27	41.835,27	41.835,27	41.835,27	41.835,27	41.835,27	41.835,27	41.835,27	41.835,27	42.037,03
04 Administração	502.225,00	41.835,27	41.835,27	41.835,27	41.835,27	41.835,27	41.835,27	41.835,27	41.835,27	41.835,27	41.835,27	41.835,27	42.037,03
122 Administração Geral	502.225,00	41.835,27	41.835,27	41.835,27	41.835,27	41.835,27	41.835,27	41.835,27	41.835,27	41.835,27	41.835,27	41.835,27	42.037,03
0003 APOIO ADMINISTRATIVO	502.225,00	41.835,27	41.835,27	41.835,27	41.835,27	41.835,27	41.835,27	41.835,27	41.835,27	41.835,27	41.835,27	41.835,27	42.037,03
2004 MANUTENÇÃO DA SECRETARIA DE FINANÇAS	502.225,00	41.835,27	41.835,27	41.835,27	41.835,27	41.835,27	41.835,27	41.835,27	41.835,27	41.835,27	41.835,27	41.835,27	42.037,03
3390.47 Obrigações Tributárias e Contributivas	41.927,00	3.492,51	3.492,51	3.492,51	3.492,51	3.492,51	3.492,51	3.492,51	3.492,51	3.492,51	3.492,51	3.492,51	3.509,39
99 SEM APLICAÇÃO	41.927,00	3.492,51	3.492,51	3.492,51	3.492,51	3.492,51	3.492,51	3.492,51	3.492,51	3.492,51	3.492,51	3.492,51	3.509,39
1001 Recursos Ordinários	41.927,00	3.492,51	3.492,51	3.492,51	3.492,51	3.492,51	3.492,51	3.492,51	3.492,51	3.492,51	3.492,51	3.492,51	3.509,39
0 0-Recursos Ordinários	41.927,00	3.492,51	3.492,51	3.492,51	3.492,51	3.492,51	3.492,51	3.492,51	3.492,51	3.492,51	3.492,51	3.492,51	3.509,39
3 Outras Despesas Correntes	41.927,00	3.492,51	3.492,51	3.492,51	3.492,51	3.492,51	3.492,51	3.492,51	3.492,51	3.492,51	3.492,51	3.492,51	3.509,39
028 04 122 0003 2004 3390.47 99 1001	41.927	3.493	3.493	3.493	3.493	3.493	3.493	3.493	3.493	3.493	3.493	3.493	3.509
3390.92 Despesas de Exercícios Anteriores	9.075,00	755,94	755,94	755,94	755,94	755,94	755,94	755,94	755,94	755,94	755,94	755,94	759,66
99 SEM APLICAÇÃO	9.075,00	755,94	755,94	755,94	755,94	755,94	755,94	755,94	755,94	755,94	755,94	755,94	759,66
1001 Recursos Ordinários	9.075,00	755,94	755,94	755,94	755,94	755,94	755,94	755,94	755,94	755,94	755,94	755,94	759,66
0 0-Recursos Ordinários	9.075,00	755,94	755,94	755,94	755,94	755,94	755,94	755,94	755,94	755,94	755,94	755,94	759,66



Prefeitura Municipal de Baía Da Traição

Secretaria de Finanças

Departamento de Contabilidade

Cronograma Mensal de Desembolso-CMD

Exercício: 2020

Classificação Institucional Funcional-Programática	Despesa Fixada	Janeiro	Fevereiro	Março	Abril	Maior	Junho	Julho	Agosto	Setembro	Outubro	Novembro	Dezembro
001 Prefeitura Municipal de Baía Da Traição	21.517.508	1.792.407	1.792.407	1.792.407	1.792.407	1.792.407	1.792.407	1.792.407	1.792.407	1.792.407	1.792.407	1.792.407	1.801.029
02.020 Secretaria Municipal de Finanças	502.225,00	41.835,27	41.835,27	41.835,27	41.835,27	41.835,27	41.835,27	41.835,27	41.835,27	41.835,27	41.835,27	41.835,27	42.037,03
04 Administração	502.225,00	41.835,27	41.835,27	41.835,27	41.835,27	41.835,27	41.835,27	41.835,27	41.835,27	41.835,27	41.835,27	41.835,27	42.037,03
122 Administração Geral	502.225,00	41.835,27	41.835,27	41.835,27	41.835,27	41.835,27	41.835,27	41.835,27	41.835,27	41.835,27	41.835,27	41.835,27	42.037,03
0003 APOIO ADMINISTRATIVO	502.225,00	41.835,27	41.835,27	41.835,27	41.835,27	41.835,27	41.835,27	41.835,27	41.835,27	41.835,27	41.835,27	41.835,27	42.037,03
2004 MANUTENÇÃO DA SECRETARIA DE FINANÇAS	502.225,00	41.835,27	41.835,27	41.835,27	41.835,27	41.835,27	41.835,27	41.835,27	41.835,27	41.835,27	41.835,27	41.835,27	42.037,03
3390.92 Despesas de Exercícios Anteriores	9.075,00	755,94	755,94	755,94	755,94	755,94	755,94	755,94	755,94	755,94	755,94	755,94	759,66
99 SEM APLICAÇÃO	9.075,00	755,94	755,94	755,94	755,94	755,94	755,94	755,94	755,94	755,94	755,94	755,94	759,66
1001 Recursos Ordinários	9.075,00	755,94	755,94	755,94	755,94	755,94	755,94	755,94	755,94	755,94	755,94	755,94	759,66
0 0-Recursos Ordinários	9.075,00	755,94	755,94	755,94	755,94	755,94	755,94	755,94	755,94	755,94	755,94	755,94	759,66
3 Outras Despesas Correntes	9.075,00	755,94	755,94	755,94	755,94	755,94	755,94	755,94	755,94	755,94	755,94	755,94	759,66
029 04 122 0003 2004 3390.92 99 1001 9.075	756	756	756	756	756	756	756	756	756	756	756	756	760
3390.93 Indenizações e Restituições	22.325,00	1.859,67	1.859,67	1.859,67	1.859,67	1.859,67	1.859,67	1.859,67	1.859,67	1.859,67	1.859,67	1.859,67	1.868,63
99 SEM APLICAÇÃO	22.325,00	1.859,67	1.859,67	1.859,67	1.859,67	1.859,67	1.859,67	1.859,67	1.859,67	1.859,67	1.859,67	1.859,67	1.868,63
1001 Recursos Ordinários	22.325,00	1.859,67	1.859,67	1.859,67	1.859,67	1.859,67	1.859,67	1.859,67	1.859,67	1.859,67	1.859,67	1.859,67	1.868,63
0 0-Recursos Ordinários	22.325,00	1.859,67	1.859,67	1.859,67	1.859,67	1.859,67	1.859,67	1.859,67	1.859,67	1.859,67	1.859,67	1.859,67	1.868,63



Prefeitura Municipal de Baía Da Traição

Secretaria de Finanças

Departamento de Contabilidade

Cronograma Mensal de Desembolso-CMD

Exercício: 2020

Classificação Institucional Funcional-Programática	Despesa Fixada	Janeiro	Fevereiro	Março	Abril	Maior	Junho	Julho	Agosto	Setembro	Outubro	Novembro	Dezembro
001 Prefeitura Municipal de Baía Da Traição	21.517.508	1.792.407	1.792.407	1.792.407	1.792.407	1.792.407	1.792.407	1.792.407	1.792.407	1.792.407	1.792.407	1.792.407	1.801.029
02.020 Secretaria Municipal de Finanças	502.225,00	41.835,27	41.835,27	41.835,27	41.835,27	41.835,27	41.835,27	41.835,27	41.835,27	41.835,27	41.835,27	41.835,27	42.037,03
04 Administração	502.225,00	41.835,27	41.835,27	41.835,27	41.835,27	41.835,27	41.835,27	41.835,27	41.835,27	41.835,27	41.835,27	41.835,27	42.037,03
122 Administração Geral	502.225,00	41.835,27	41.835,27	41.835,27	41.835,27	41.835,27	41.835,27	41.835,27	41.835,27	41.835,27	41.835,27	41.835,27	42.037,03
0003 APOIO ADMINISTRATIVO	502.225,00	41.835,27	41.835,27	41.835,27	41.835,27	41.835,27	41.835,27	41.835,27	41.835,27	41.835,27	41.835,27	41.835,27	42.037,03
2004 MANUTENÇÃO DA SECRETARIA DE FINANÇAS	502.225,00	41.835,27	41.835,27	41.835,27	41.835,27	41.835,27	41.835,27	41.835,27	41.835,27	41.835,27	41.835,27	41.835,27	42.037,03
3390.93 Indenizações e Restituições	22.325,00	1.859,67	1.859,67	1.859,67	1.859,67	1.859,67	1.859,67	1.859,67	1.859,67	1.859,67	1.859,67	1.859,67	1.868,63
99 SEM APLICAÇÃO	22.325,00	1.859,67	1.859,67	1.859,67	1.859,67	1.859,67	1.859,67	1.859,67	1.859,67	1.859,67	1.859,67	1.859,67	1.868,63
1001 Recursos Ordinários	22.325,00	1.859,67	1.859,67	1.859,67	1.859,67	1.859,67	1.859,67	1.859,67	1.859,67	1.859,67	1.859,67	1.859,67	1.868,63
0 0-Recursos Ordinários	22.325,00	1.859,67	1.859,67	1.859,67	1.859,67	1.859,67	1.859,67	1.859,67	1.859,67	1.859,67	1.859,67	1.859,67	1.868,63
3 Outras Despesas Correntes	22.325,00	1.859,67	1.859,67	1.859,67	1.859,67	1.859,67	1.859,67	1.859,67	1.859,67	1.859,67	1.859,67	1.859,67	1.868,63
030 04 122 0003 2004 3390.93 99 1001 22.325	22.325	1.860	1.860	1.860	1.860	1.860	1.860	1.860	1.860	1.860	1.860	1.860	1.869
02.030 Secretaria Municipal de Administr. e Planejamento	270.832,35	22.560,31	22.560,31	22.560,31	22.560,31	22.560,31	22.560,31	22.560,31	22.560,31	22.560,31	22.560,31	22.560,31	22.668,94
04 Administração	270.832,35	22.560,31	22.560,31	22.560,31	22.560,31	22.560,31	22.560,31	22.560,31	22.560,31	22.560,31	22.560,31	22.560,31	22.668,94
122 Administração Geral	270.832,35	22.560,31	22.560,31	22.560,31	22.560,31	22.560,31	22.560,31	22.560,31	22.560,31	22.560,31	22.560,31	22.560,31	22.668,94
0003 APOIO ADMINISTRATIVO	270.832,35	22.560,31	22.560,31	22.560,31	22.560,31	22.560,31	22.560,31	22.560,31	22.560,31	22.560,31	22.560,31	22.560,31	22.668,94



Prefeitura Municipal de Baía Da Traição

Secretaria de Finanças

Departamento de Contabilidade

Cronograma Mensal de Desembolso-CMD

Exercício: 2020

Classificação Institucional Funcional-Programática	Despesa Fixada	Janeiro	Fevereiro	Março	Abril	Maior	Junho	Julho	Agosto	Setembro	Outubro	Novembro	Dezembro
001 Prefeitura Municipal de Baía Da Traição	21.517.508	1.792.407	1.792.407	1.792.407	1.792.407	1.792.407	1.792.407	1.792.407	1.792.407	1.792.407	1.792.407	1.792.407	1.801.029
02.030 Secretaria Municipal de Administr. e Planejamento	270.832,35	22.560,31	22.560,31	22.560,31	22.560,31	22.560,31	22.560,31	22.560,31	22.560,31	22.560,31	22.560,31	22.560,31	22.668,94
04 Administração	270.832,35	22.560,31	22.560,31	22.560,31	22.560,31	22.560,31	22.560,31	22.560,31	22.560,31	22.560,31	22.560,31	22.560,31	22.668,94
122 Administração Geral	270.832,35	22.560,31	22.560,31	22.560,31	22.560,31	22.560,31	22.560,31	22.560,31	22.560,31	22.560,31	22.560,31	22.560,31	22.668,94
0003 APOIO ADMINISTRATIVO	270.832,35	22.560,31	22.560,31	22.560,31	22.560,31	22.560,31	22.560,31	22.560,31	22.560,31	22.560,31	22.560,31	22.560,31	22.668,94
2005 MANUTENÇÃO DAS ATIVIDADES DA SECRETARIA DE ADMINISTRAÇÃO E PLANEJAMENTO	270.832,35	22.560,31	22.560,31	22.560,31	22.560,31	22.560,31	22.560,31	22.560,31	22.560,31	22.560,31	22.560,31	22.560,31	22.668,94
3190.11 Vencimentos e Vantagens Fixas - Pessoal Civil	119.120,35	9.922,72	9.922,72	9.922,72	9.922,72	9.922,72	9.922,72	9.922,72	9.922,72	9.922,72	9.922,72	9.922,72	9.970,43
99 SEM APLICAÇÃO	119.120,35	9.922,72	9.922,72	9.922,72	9.922,72	9.922,72	9.922,72	9.922,72	9.922,72	9.922,72	9.922,72	9.922,72	9.970,43
1001 Recursos Ordinários	119.120,35	9.922,72	9.922,72	9.922,72	9.922,72	9.922,72	9.922,72	9.922,72	9.922,72	9.922,72	9.922,72	9.922,72	9.970,43
0 0-Recursos Ordinários	119.120,35	9.922,72	9.922,72	9.922,72	9.922,72	9.922,72	9.922,72	9.922,72	9.922,72	9.922,72	9.922,72	9.922,72	9.970,43
1 Pessoal e Encargos Sociais	119.120,35	9.922,72	9.922,72	9.922,72	9.922,72	9.922,72	9.922,72	9.922,72	9.922,72	9.922,72	9.922,72	9.922,72	9.970,43
034 04 122 0003 2005 3190.11 99 1001	119.120	9.923	9.923	9.923	9.923	9.923	9.923	9.923	9.923	9.923	9.923	9.923	9.970
3390.14 Diárias - Civil	550,00	45,81	45,81	45,81	45,81	45,81	45,81	45,81	45,81	45,81	45,81	45,81	46,09
99 SEM APLICAÇÃO	550,00	45,81	45,81	45,81	45,81	45,81	45,81	45,81	45,81	45,81	45,81	45,81	46,09
1001 Recursos Ordinários	550,00	45,81	45,81	45,81	45,81	45,81	45,81	45,81	45,81	45,81	45,81	45,81	46,09
0 0-Recursos Ordinários	550,00	45,81	45,81	45,81	45,81	45,81	45,81	45,81	45,81	45,81	45,81	45,81	46,09



Prefeitura Municipal de Baía Da Traição

Secretaria de Finanças

Departamento de Contabilidade

Cronograma Mensal de Desembolso-CMD

Exercício: 2020

Classificação Institucional Funcional-Programática	Despesa Fixada	Janeiro	Fevereiro	Março	Abril	Maiο	Junho	Julho	Agosto	Setembro	Outubro	Novembro	Dezembro
001 Prefeitura Municipal de Baía Da Traição	21.517.508	1.792.407	1.792.407	1.792.407	1.792.407	1.792.407	1.792.407	1.792.407	1.792.407	1.792.407	1.792.407	1.792.407	1.801.029
02.030 Secretaria Municipal de Administr. e Planejamento	270.832,35	22.560,31	22.560,31	22.560,31	22.560,31	22.560,31	22.560,31	22.560,31	22.560,31	22.560,31	22.560,31	22.560,31	22.668,94
04 Administração	270.832,35	22.560,31	22.560,31	22.560,31	22.560,31	22.560,31	22.560,31	22.560,31	22.560,31	22.560,31	22.560,31	22.560,31	22.668,94
122 Administração Geral	270.832,35	22.560,31	22.560,31	22.560,31	22.560,31	22.560,31	22.560,31	22.560,31	22.560,31	22.560,31	22.560,31	22.560,31	22.668,94
0003 APOIO ADMINISTRATIVO	270.832,35	22.560,31	22.560,31	22.560,31	22.560,31	22.560,31	22.560,31	22.560,31	22.560,31	22.560,31	22.560,31	22.560,31	22.668,94
2005 MANUTENÇÃO DAS ATIVIDADES DA SECRETARIA DE ADMINISTRAÇÃO E PLANEJAMENTO	270.832,35	22.560,31	22.560,31	22.560,31	22.560,31	22.560,31	22.560,31	22.560,31	22.560,31	22.560,31	22.560,31	22.560,31	22.668,94
3390.14 Diárias - Civil	550,00	45,81	45,81	45,81	45,81	45,81	45,81	45,81	45,81	45,81	45,81	45,81	46,09
99 SEM APLICAÇÃO	550,00	45,81	45,81	45,81	45,81	45,81	45,81	45,81	45,81	45,81	45,81	45,81	46,09
1001 Recursos Ordinários	550,00	45,81	45,81	45,81	45,81	45,81	45,81	45,81	45,81	45,81	45,81	45,81	46,09
0 0-Recursos Ordinários	550,00	45,81	45,81	45,81	45,81	45,81	45,81	45,81	45,81	45,81	45,81	45,81	46,09
3 Outras Despesas Correntes	550,00	45,81	45,81	45,81	45,81	45,81	45,81	45,81	45,81	45,81	45,81	45,81	46,09
035 04 122 0003 2005 3390.14 99 1001	550	46	46	46	46	46	46	46	46	46	46	46	46
3390.30 Material de Consumo	14.399,00	1.199,43	1.199,43	1.199,43	1.199,43	1.199,43	1.199,43	1.199,43	1.199,43	1.199,43	1.199,43	1.199,43	1.205,27
99 SEM APLICAÇÃO	14.399,00	1.199,43	1.199,43	1.199,43	1.199,43	1.199,43	1.199,43	1.199,43	1.199,43	1.199,43	1.199,43	1.199,43	1.205,27
1001 Recursos Ordinários	14.399,00	1.199,43	1.199,43	1.199,43	1.199,43	1.199,43	1.199,43	1.199,43	1.199,43	1.199,43	1.199,43	1.199,43	1.205,27
0 0-Recursos Ordinários	14.399,00	1.199,43	1.199,43	1.199,43	1.199,43	1.199,43	1.199,43	1.199,43	1.199,43	1.199,43	1.199,43	1.199,43	1.205,27



Prefeitura Municipal de Baía Da Traição

Secretaria de Finanças

Departamento de Contabilidade

Cronograma Mensal de Desembolso-CMD

Exercício: 2020

Classificação Institucional Funcional-Programática	Despesa Fixada	Janeiro	Fevereiro	Março	Abril	Maior	Junho	Julho	Agosto	Setembro	Outubro	Novembro	Dezembro
001 Prefeitura Municipal de Baía Da Traição	21.517.508	1.792.407	1.792.407	1.792.407	1.792.407	1.792.407	1.792.407	1.792.407	1.792.407	1.792.407	1.792.407	1.792.407	1.801.029
02.030 Secretaria Municipal de Administr. e Planejamento	270.832,35	22.560,31	22.560,31	22.560,31	22.560,31	22.560,31	22.560,31	22.560,31	22.560,31	22.560,31	22.560,31	22.560,31	22.668,94
04 Administração	270.832,35	22.560,31	22.560,31	22.560,31	22.560,31	22.560,31	22.560,31	22.560,31	22.560,31	22.560,31	22.560,31	22.560,31	22.668,94
122 Administração Geral	270.832,35	22.560,31	22.560,31	22.560,31	22.560,31	22.560,31	22.560,31	22.560,31	22.560,31	22.560,31	22.560,31	22.560,31	22.668,94
0003 APOIO ADMINISTRATIVO	270.832,35	22.560,31	22.560,31	22.560,31	22.560,31	22.560,31	22.560,31	22.560,31	22.560,31	22.560,31	22.560,31	22.560,31	22.668,94
2005 MANUTENÇÃO DAS ATIVIDADES DA SECRETARIA DE ADMINISTRAÇÃO E PLANEJAMENTO	270.832,35	22.560,31	22.560,31	22.560,31	22.560,31	22.560,31	22.560,31	22.560,31	22.560,31	22.560,31	22.560,31	22.560,31	22.668,94
3390.30 Material de Consumo	14.399,00	1.199,43	1.199,43	1.199,43	1.199,43	1.199,43	1.199,43	1.199,43	1.199,43	1.199,43	1.199,43	1.199,43	1.205,27
99 SEM APLICAÇÃO	14.399,00	1.199,43	1.199,43	1.199,43	1.199,43	1.199,43	1.199,43	1.199,43	1.199,43	1.199,43	1.199,43	1.199,43	1.205,27
1001 Recursos Ordinários	14.399,00	1.199,43	1.199,43	1.199,43	1.199,43	1.199,43	1.199,43	1.199,43	1.199,43	1.199,43	1.199,43	1.199,43	1.205,27
0 0-Recursos Ordinários	14.399,00	1.199,43	1.199,43	1.199,43	1.199,43	1.199,43	1.199,43	1.199,43	1.199,43	1.199,43	1.199,43	1.199,43	1.205,27
3 Outras Despesas Correntes	14.399,00	1.199,43	1.199,43	1.199,43	1.199,43	1.199,43	1.199,43	1.199,43	1.199,43	1.199,43	1.199,43	1.199,43	1.205,27
036 04 122 0003 2005 3390.30 99 1001	14.399,00	1.199,43	1.199,43	1.199,43	1.199,43	1.199,43	1.199,43	1.199,43	1.199,43	1.199,43	1.199,43	1.199,43	1.205,27
3390.36 Outros Serviços de Terceiros - Pessoa Física	18.893,00	1.573,78	1.573,78	1.573,78	1.573,78	1.573,78	1.573,78	1.573,78	1.573,78	1.573,78	1.573,78	1.573,78	1.581,42
99 SEM APLICAÇÃO	18.893,00	1.573,78	1.573,78	1.573,78	1.573,78	1.573,78	1.573,78	1.573,78	1.573,78	1.573,78	1.573,78	1.573,78	1.581,42
1001 Recursos Ordinários	18.893,00	1.573,78	1.573,78	1.573,78	1.573,78	1.573,78	1.573,78	1.573,78	1.573,78	1.573,78	1.573,78	1.573,78	1.581,42
0 0-Recursos Ordinários	18.893,00	1.573,78	1.573,78	1.573,78	1.573,78	1.573,78	1.573,78	1.573,78	1.573,78	1.573,78	1.573,78	1.573,78	1.581,42



Prefeitura Municipal de Baía Da Traição

Secretaria de Finanças

Departamento de Contabilidade

Cronograma Mensal de Desembolso-CMD

Exercício: 2020

Classificação Institucional Funcional-Programática	Despesa Fixada	Janeiro	Fevereiro	Março	Abril	Maiο	Junho	Julho	Agosto	Setembro	Outubro	Novembro	Dezembro
001 Prefeitura Municipal de Baía Da Traição	21.517.508	1.792.407	1.792.407	1.792.407	1.792.407	1.792.407	1.792.407	1.792.407	1.792.407	1.792.407	1.792.407	1.792.407	1.801.029
02.030 Secretaria Municipal de Administr. e Planejamento	270.832,35	22.560,31	22.560,31	22.560,31	22.560,31	22.560,31	22.560,31	22.560,31	22.560,31	22.560,31	22.560,31	22.560,31	22.668,94
04 Administração	270.832,35	22.560,31	22.560,31	22.560,31	22.560,31	22.560,31	22.560,31	22.560,31	22.560,31	22.560,31	22.560,31	22.560,31	22.668,94
122 Administração Geral	270.832,35	22.560,31	22.560,31	22.560,31	22.560,31	22.560,31	22.560,31	22.560,31	22.560,31	22.560,31	22.560,31	22.560,31	22.668,94
0003 APOIO ADMINISTRATIVO	270.832,35	22.560,31	22.560,31	22.560,31	22.560,31	22.560,31	22.560,31	22.560,31	22.560,31	22.560,31	22.560,31	22.560,31	22.668,94
2005 MANUTENÇÃO DAS ATIVIDADES DA SECRETARIA DE ADMINISTRAÇÃO E PLANEJAMENTO	270.832,35	22.560,31	22.560,31	22.560,31	22.560,31	22.560,31	22.560,31	22.560,31	22.560,31	22.560,31	22.560,31	22.560,31	22.668,94
3390.36 Outros Serviços de Terceiros - Pessoa Física	18.893,00	1.573,78	1.573,78	1.573,78	1.573,78	1.573,78	1.573,78	1.573,78	1.573,78	1.573,78	1.573,78	1.573,78	1.581,42
99 SEM APLICAÇÃO	18.893,00	1.573,78	1.573,78	1.573,78	1.573,78	1.573,78	1.573,78	1.573,78	1.573,78	1.573,78	1.573,78	1.573,78	1.581,42
1001 Recursos Ordinários	18.893,00	1.573,78	1.573,78	1.573,78	1.573,78	1.573,78	1.573,78	1.573,78	1.573,78	1.573,78	1.573,78	1.573,78	1.581,42
0 0-Recursos Ordinários	18.893,00	1.573,78	1.573,78	1.573,78	1.573,78	1.573,78	1.573,78	1.573,78	1.573,78	1.573,78	1.573,78	1.573,78	1.581,42
3 Outras Despesas Correntes	18.893,00	1.573,78	1.573,78	1.573,78	1.573,78	1.573,78	1.573,78	1.573,78	1.573,78	1.573,78	1.573,78	1.573,78	1.581,42
037 04 122 0003 2005 3390.36 99 1001	18.893	1.574	1.574	1.574	1.574	1.574	1.574	1.574	1.574	1.574	1.574	1.574	1.581
3390.39 Outros Serviços de Terceiros - Pessoa Jurídica	117.870,00	9.818,57	9.818,57	9.818,57	9.818,57	9.818,57	9.818,57	9.818,57	9.818,57	9.818,57	9.818,57	9.818,57	9.865,73
99 SEM APLICAÇÃO	117.870,00	9.818,57	9.818,57	9.818,57	9.818,57	9.818,57	9.818,57	9.818,57	9.818,57	9.818,57	9.818,57	9.818,57	9.865,73
1001 Recursos Ordinários	117.870,00	9.818,57	9.818,57	9.818,57	9.818,57	9.818,57	9.818,57	9.818,57	9.818,57	9.818,57	9.818,57	9.818,57	9.865,73
0 0-Recursos Ordinários	117.870,00	9.818,57	9.818,57	9.818,57	9.818,57	9.818,57	9.818,57	9.818,57	9.818,57	9.818,57	9.818,57	9.818,57	9.865,73



Prefeitura Municipal de Baía Da Traição

Secretaria de Finanças

Departamento de Contabilidade

Cronograma Mensal de Desembolso-CMD

Exercício: 2020

Classificação Institucional Funcional-Programática	Despesa Fixada	Janeiro	Fevereiro	Março	Abril	Maiο	Junho	Julho	Agosto	Setembro	Outubro	Novembro	Dezembro
001 Prefeitura Municipal de Baía Da Traição	21.517.508	1.792.407	1.792.407	1.792.407	1.792.407	1.792.407	1.792.407	1.792.407	1.792.407	1.792.407	1.792.407	1.792.407	1.801.029
02.030 Secretaria Municipal de Administr. e Planejamento	270.832,35	22.560,31	22.560,31	22.560,31	22.560,31	22.560,31	22.560,31	22.560,31	22.560,31	22.560,31	22.560,31	22.560,31	22.668,94
04 Administração	270.832,35	22.560,31	22.560,31	22.560,31	22.560,31	22.560,31	22.560,31	22.560,31	22.560,31	22.560,31	22.560,31	22.560,31	22.668,94
122 Administração Geral	270.832,35	22.560,31	22.560,31	22.560,31	22.560,31	22.560,31	22.560,31	22.560,31	22.560,31	22.560,31	22.560,31	22.560,31	22.668,94
0003 APOIO ADMINISTRATIVO	270.832,35	22.560,31	22.560,31	22.560,31	22.560,31	22.560,31	22.560,31	22.560,31	22.560,31	22.560,31	22.560,31	22.560,31	22.668,94
2005 MANUTENÇÃO DAS ATIVIDADES DA SECRETARIA DE ADMINISTRAÇÃO E PLANEJAMENTO	270.832,35	22.560,31	22.560,31	22.560,31	22.560,31	22.560,31	22.560,31	22.560,31	22.560,31	22.560,31	22.560,31	22.560,31	22.668,94
3390.39 Outros Serviços de Terceiros - Pessoa Jurídica	117.870,00	9.818,57	9.818,57	9.818,57	9.818,57	9.818,57	9.818,57	9.818,57	9.818,57	9.818,57	9.818,57	9.818,57	9.865,73
99 SEM APLICAÇÃO	117.870,00	9.818,57	9.818,57	9.818,57	9.818,57	9.818,57	9.818,57	9.818,57	9.818,57	9.818,57	9.818,57	9.818,57	9.865,73
1001 Recursos Ordinários	117.870,00	9.818,57	9.818,57	9.818,57	9.818,57	9.818,57	9.818,57	9.818,57	9.818,57	9.818,57	9.818,57	9.818,57	9.865,73
0 0-Recursos Ordinários	117.870,00	9.818,57	9.818,57	9.818,57	9.818,57	9.818,57	9.818,57	9.818,57	9.818,57	9.818,57	9.818,57	9.818,57	9.865,73
3 Outras Despesas Correntes	117.870,00	9.818,57	9.818,57	9.818,57	9.818,57	9.818,57	9.818,57	9.818,57	9.818,57	9.818,57	9.818,57	9.818,57	9.865,73
038 04 122 0003 2005 3390.39 99 1001	117.870,00	9.818,57	9.818,57	9.818,57	9.818,57	9.818,57	9.818,57	9.818,57	9.818,57	9.818,57	9.818,57	9.818,57	9.865,73
04.010 Fundo Municipal de Saúde	4.658.894,89	388.085,72	388.085,72	388.085,72	388.085,72	388.085,72	388.085,72	388.085,72	388.085,72	388.085,72	388.085,72	388.085,72	389.951,97
10 Saúde	4.658.894,89	388.085,72	388.085,72	388.085,72	388.085,72	388.085,72	388.085,72	388.085,72	388.085,72	388.085,72	388.085,72	388.085,72	389.951,97
125 Normatização e Fiscalização	7.497,00	624,48	624,48	624,48	624,48	624,48	624,48	624,48	624,48	624,48	624,48	624,48	627,72
0003 APOIO ADMINISTRATIVO	7.497,00	624,48	624,48	624,48	624,48	624,48	624,48	624,48	624,48	624,48	624,48	624,48	627,72



Prefeitura Municipal de Baía Da Traição

Secretaria de Finanças

Departamento de Contabilidade

Cronograma Mensal de Desembolso-CMD

Exercício: 2020

Classificação Institucional Funcional-Programática	Despesa Fixada	Janeiro	Fevereiro	Março	Abril	Maior	Junho	Julho	Agosto	Setembro	Outubro	Novembro	Dezembro
001 Prefeitura Municipal de Baía Da Traição	21.517.508	1.792.407	1.792.407	1.792.407	1.792.407	1.792.407	1.792.407	1.792.407	1.792.407	1.792.407	1.792.407	1.792.407	1.801.029
04.010 Fundo Municipal de Saúde	4.658.894,89	388.085,72	388.085,72	388.085,72	388.085,72	388.085,72	388.085,72	388.085,72	388.085,72	388.085,72	388.085,72	388.085,72	389.951,97
10 Saúde	4.658.894,89	388.085,72	388.085,72	388.085,72	388.085,72	388.085,72	388.085,72	388.085,72	388.085,72	388.085,72	388.085,72	388.085,72	389.951,97
125 Normatização e Fiscalização	7.497,00	624,48	624,48	624,48	624,48	624,48	624,48	624,48	624,48	624,48	624,48	624,48	627,72
0003 APOIO ADMINISTRATIVO	7.497,00	624,48	624,48	624,48	624,48	624,48	624,48	624,48	624,48	624,48	624,48	624,48	627,72
2006 MANUTENÇÃO DO CONSELHO MUNICIPAL DE SAÚDE	7.497,00	624,48	624,48	624,48	624,48	624,48	624,48	624,48	624,48	624,48	624,48	624,48	627,72
3390.14 Diárias - Civil	636,00	52,97	52,97	52,97	52,97	52,97	52,97	52,97	52,97	52,97	52,97	52,97	53,33
99 SEM APLICAÇÃO	636,00	52,97	52,97	52,97	52,97	52,97	52,97	52,97	52,97	52,97	52,97	52,97	53,33
1211 Receitas de Impostos e de Transferência de Impostos - Saúde	636,00	52,97	52,97	52,97	52,97	52,97	52,97	52,97	52,97	52,97	52,97	52,97	53,33
2 2- Receita de Impostos e de Transferência de Impostos - Saúde	636,00	52,97	52,97	52,97	52,97	52,97	52,97	52,97	52,97	52,97	52,97	52,97	53,33
3 Outras Despesas Correntes	636,00	52,97	52,97	52,97	52,97	52,97	52,97	52,97	52,97	52,97	52,97	52,97	53,33
040 10 125 0003 2006 3390.14 99 1211	636	53	53	53	53	53	53	53	53	53	53	53	53
3390.30 Material de Consumo	2.795,00	232,82	232,82	232,82	232,82	232,82	232,82	232,82	232,82	232,82	232,82	232,82	233,98
99 SEM APLICAÇÃO	2.795,00	232,82	232,82	232,82	232,82	232,82	232,82	232,82	232,82	232,82	232,82	232,82	233,98
1211 Receitas de Impostos e de Transferência de Impostos - Saúde	2.795,00	232,82	232,82	232,82	232,82	232,82	232,82	232,82	232,82	232,82	232,82	232,82	233,98
2 2- Receita de Impostos e de Transferência de Impostos - Saúde	2.795,00	232,82	232,82	232,82	232,82	232,82	232,82	232,82	232,82	232,82	232,82	232,82	233,98



Prefeitura Municipal de Baía Da Traição

Secretaria de Finanças

Departamento de Contabilidade

Cronograma Mensal de Desembolso-CMD

Exercício: 2020

Classificação Institucional Funcional-Programática	Despesa Fixada	Janeiro	Fevereiro	Março	Abril	Maiο	Junho	Julho	Agosto	Setembro	Outubro	Novembro	Dezembro
001 Prefeitura Municipal de Baía Da Traição	21.517.508	1.792.407	1.792.407	1.792.407	1.792.407	1.792.407	1.792.407	1.792.407	1.792.407	1.792.407	1.792.407	1.792.407	1.801.029
04.010 Fundo Municipal de Saúde	4.658.894,89	388.085,72	388.085,72	388.085,72	388.085,72	388.085,72	388.085,72	388.085,72	388.085,72	388.085,72	388.085,72	388.085,72	389.951,97
10 Saúde	4.658.894,89	388.085,72	388.085,72	388.085,72	388.085,72	388.085,72	388.085,72	388.085,72	388.085,72	388.085,72	388.085,72	388.085,72	389.951,97
125 Normatização e Fiscalização	7.497,00	624,48	624,48	624,48	624,48	624,48	624,48	624,48	624,48	624,48	624,48	624,48	627,72
0003 APOIO ADMINISTRATIVO	7.497,00	624,48	624,48	624,48	624,48	624,48	624,48	624,48	624,48	624,48	624,48	624,48	627,72
2006 MANUTENÇÃO DO CONSELHO MUNICIPAL DE SAÚDE	7.497,00	624,48	624,48	624,48	624,48	624,48	624,48	624,48	624,48	624,48	624,48	624,48	627,72
3390.30 Material de Consumo	2.795,00	232,82	232,82	232,82	232,82	232,82	232,82	232,82	232,82	232,82	232,82	232,82	233,98
99 SEM APLICAÇÃO	2.795,00	232,82	232,82	232,82	232,82	232,82	232,82	232,82	232,82	232,82	232,82	232,82	233,98
1211 Receitas de Impostos e de Transferência de Impostos - Saúde	2.795,00	232,82	232,82	232,82	232,82	232,82	232,82	232,82	232,82	232,82	232,82	232,82	233,98
2 2-Receita de Impostos e de Transferência de Impostos - Saúde	2.795,00	232,82	232,82	232,82	232,82	232,82	232,82	232,82	232,82	232,82	232,82	232,82	233,98
3 Outras Despesas Correntes	2.795,00	232,82	232,82	232,82	232,82	232,82	232,82	232,82	232,82	232,82	232,82	232,82	233,98
041 10 125 0003 2006 3390.30 99 1211	2.795	233	233	233	233	233	233	233	233	233	233	233	234
3390.36 Outros Serviços de Terceiros - Pessoa Física	2.541,00	211,66	211,66	211,66	211,66	211,66	211,66	211,66	211,66	211,66	211,66	211,66	212,74
99 SEM APLICAÇÃO	2.541,00	211,66	211,66	211,66	211,66	211,66	211,66	211,66	211,66	211,66	211,66	211,66	212,74
1211 Receitas de Impostos e de Transferência de Impostos - Saúde	2.541,00	211,66	211,66	211,66	211,66	211,66	211,66	211,66	211,66	211,66	211,66	211,66	212,74
2 2-Receita de Impostos e de Transferência de Impostos - Saúde	2.541,00	211,66	211,66	211,66	211,66	211,66	211,66	211,66	211,66	211,66	211,66	211,66	212,74



Prefeitura Municipal de Baía Da Traição

Secretaria de Finanças

Departamento de Contabilidade

Cronograma Mensal de Desembolso-CMD

Exercício: 2020

Classificação Institucional Funcional-Programática	Despesa Fixada	Janeiro	Fevereiro	Março	Abril	Maior	Junho	Julho	Agosto	Setembro	Outubro	Novembro	Dezembro
001 Prefeitura Municipal de Baía Da Traição	21.517.508	1.792.407	1.792.407	1.792.407	1.792.407	1.792.407	1.792.407	1.792.407	1.792.407	1.792.407	1.792.407	1.792.407	1.801.029
04.010 Fundo Municipal de Saúde	4.658.894,89	388.085,72	388.085,72	388.085,72	388.085,72	388.085,72	388.085,72	388.085,72	388.085,72	388.085,72	388.085,72	388.085,72	389.951,97
10 Saúde	4.658.894,89	388.085,72	388.085,72	388.085,72	388.085,72	388.085,72	388.085,72	388.085,72	388.085,72	388.085,72	388.085,72	388.085,72	389.951,97
125 Normatização e Fiscalização	7.497,00	624,48	624,48	624,48	624,48	624,48	624,48	624,48	624,48	624,48	624,48	624,48	627,72
0003 APOIO ADMINISTRATIVO	7.497,00	624,48	624,48	624,48	624,48	624,48	624,48	624,48	624,48	624,48	624,48	624,48	627,72
2006 MANUTENÇÃO DO CONSELHO MUNICIPAL DE SAÚDE	7.497,00	624,48	624,48	624,48	624,48	624,48	624,48	624,48	624,48	624,48	624,48	624,48	627,72
3390.36 Outros Serviços de Terceiros - Pessoa Física	2.541,00	211,66	211,66	211,66	211,66	211,66	211,66	211,66	211,66	211,66	211,66	211,66	212,74
99 SEM APLICAÇÃO	2.541,00	211,66	211,66	211,66	211,66	211,66	211,66	211,66	211,66	211,66	211,66	211,66	212,74
1211 Receitas de Impostos e de Transferência de Impostos - Saúde	2.541,00	211,66	211,66	211,66	211,66	211,66	211,66	211,66	211,66	211,66	211,66	211,66	212,74
2 2-Recita de Impostos e de Transferência de Impostos - Saúde	2.541,00	211,66	211,66	211,66	211,66	211,66	211,66	211,66	211,66	211,66	211,66	211,66	212,74
3 Outras Despesas Correntes	2.541,00	211,66	211,66	211,66	211,66	211,66	211,66	211,66	211,66	211,66	211,66	211,66	212,74
042 10 125 0003 2006 3390.36 99 1211	2.541,00	212,03	212,03	212,03	212,03	212,03	212,03	212,03	212,03	212,03	212,03	212,03	213,67
3390.39 Outros Serviços de Terceiros - Pessoa Jurídica	1.525,00	127,03	127,03	127,03	127,03	127,03	127,03	127,03	127,03	127,03	127,03	127,03	127,67
99 SEM APLICAÇÃO	1.525,00	127,03	127,03	127,03	127,03	127,03	127,03	127,03	127,03	127,03	127,03	127,03	127,67
1211 Receitas de Impostos e de Transferência de Impostos - Saúde	1.525,00	127,03	127,03	127,03	127,03	127,03	127,03	127,03	127,03	127,03	127,03	127,03	127,67
2 2-Recita de Impostos e de Transferência de Impostos - Saúde	1.525,00	127,03	127,03	127,03	127,03	127,03	127,03	127,03	127,03	127,03	127,03	127,03	127,67



Prefeitura Municipal de Baía Da Traição

Secretaria de Finanças

Departamento de Contabilidade

Cronograma Mensal de Desembolso-CMD

Exercício: 2020

Classificação Institucional Funcional-Programática	Despesa Fixada	Janeiro	Fevereiro	Março	Abril	Maiο	Junho	Julho	Agosto	Setembro	Outubro	Novembro	Dezembro
001 Prefeitura Municipal de Baía Da Traição	21.517.508	1.792.407	1.792.407	1.792.407	1.792.407	1.792.407	1.792.407	1.792.407	1.792.407	1.792.407	1.792.407	1.792.407	1.801.029
04.010 Fundo Municipal de Saúde	4.658.894,89	388.085,72	388.085,72	388.085,72	388.085,72	388.085,72	388.085,72	388.085,72	388.085,72	388.085,72	388.085,72	388.085,72	389.951,97
10 Saúde	4.658.894,89	388.085,72	388.085,72	388.085,72	388.085,72	388.085,72	388.085,72	388.085,72	388.085,72	388.085,72	388.085,72	388.085,72	389.951,97
125 Normatização e Fiscalização	7.497,00	624,48	624,48	624,48	624,48	624,48	624,48	624,48	624,48	624,48	624,48	624,48	627,72
0003 APOIO ADMINISTRATIVO	7.497,00	624,48	624,48	624,48	624,48	624,48	624,48	624,48	624,48	624,48	624,48	624,48	627,72
2006 MANUTENÇÃO DO CONSELHO MUNICIPAL DE SAÚDE	7.497,00	624,48	624,48	624,48	624,48	624,48	624,48	624,48	624,48	624,48	624,48	624,48	627,72
3390.39 Outros Serviços de Terceiros - Pessoa Jurídica	1.525,00	127,03	127,03	127,03	127,03	127,03	127,03	127,03	127,03	127,03	127,03	127,03	127,67
99 SEM APLICAÇÃO	1.525,00	127,03	127,03	127,03	127,03	127,03	127,03	127,03	127,03	127,03	127,03	127,03	127,67
1211 Receitas de Impostos e de Transferência de Impostos - Saúde	1.525,00	127,03	127,03	127,03	127,03	127,03	127,03	127,03	127,03	127,03	127,03	127,03	127,67
2 2-Receita de Impostos e de Transferência de Impostos - Saúde	1.525,00	127,03	127,03	127,03	127,03	127,03	127,03	127,03	127,03	127,03	127,03	127,03	127,67
3 Outras Despesas Correntes	1.525,00	127,03	127,03	127,03	127,03	127,03	127,03	127,03	127,03	127,03	127,03	127,03	127,67
043 10 125 0003 2006 3390.39 99 1211	1.525	127	127	127	127	127	127	127	127	127	127	127	128
301 Atenção Básica	4.590.539,89	382.391,78	382.391,78	382.391,78	382.391,78	382.391,78	382.391,78	382.391,78	382.391,78	382.391,78	382.391,78	382.391,78	384.230,31
0012 SAÚDE PARA TODOS	1.888.884,89	157.344,04	157.344,04	157.344,04	157.344,04	157.344,04	157.344,04	157.344,04	157.344,04	157.344,04	157.344,04	157.344,04	158.100,45
2007 MANUTENÇÃO DOS SERVIÇOS PÚBLICOS DE SAÚDE	1.888.884,89	157.344,04	157.344,04	157.344,04	157.344,04	157.344,04	157.344,04	157.344,04	157.344,04	157.344,04	157.344,04	157.344,04	158.100,45
3190.04 Contratação por Tempo Determinado	457.367,00	38.098,67	38.098,67	38.098,67	38.098,67	38.098,67	38.098,67	38.098,67	38.098,67	38.098,67	38.098,67	38.098,67	38.281,63



Prefeitura Municipal de Baía Da Traição

Secretaria de Finanças

Departamento de Contabilidade

Cronograma Mensal de Desembolso-CMD

Exercício: 2020

Classificação Institucional Funcional-Programática	Despesa Fixada	Janeiro	Fevereiro	Março	Abril	Maiο	Junho	Julho	Agosto	Setembro	Outubro	Novembro	Dezembro
001 Prefeitura Municipal de Baía Da Traição	21.517.508	1.792.407	1.792.407	1.792.407	1.792.407	1.792.407	1.792.407	1.792.407	1.792.407	1.792.407	1.792.407	1.792.407	1.801.029
04.010 Fundo Municipal de Saúde	4.658.894,89	388.085,72	388.085,72	388.085,72	388.085,72	388.085,72	388.085,72	388.085,72	388.085,72	388.085,72	388.085,72	388.085,72	389.951,97
10 Saúde	4.658.894,89	388.085,72	388.085,72	388.085,72	388.085,72	388.085,72	388.085,72	388.085,72	388.085,72	388.085,72	388.085,72	388.085,72	389.951,97
301 Atenção Básica	4.590.539,89	382.391,78	382.391,78	382.391,78	382.391,78	382.391,78	382.391,78	382.391,78	382.391,78	382.391,78	382.391,78	382.391,78	384.230,31
0012 SAÚDE PARA TODOS	1.888.884,89	157.344,04	157.344,04	157.344,04	157.344,04	157.344,04	157.344,04	157.344,04	157.344,04	157.344,04	157.344,04	157.344,04	158.100,45
2007 MANUTENÇÃO DOS SERVIÇOS PÚBLICOS DE SAÚDE	1.888.884,89	157.344,04	157.344,04	157.344,04	157.344,04	157.344,04	157.344,04	157.344,04	157.344,04	157.344,04	157.344,04	157.344,04	158.100,45
3190.04 Contratação por Tempo Determinado	457.367,00	38.098,67	38.098,67	38.098,67	38.098,67	38.098,67	38.098,67	38.098,67	38.098,67	38.098,67	38.098,67	38.098,67	38.281,63
99 SEM APLICAÇÃO	457.367,00	38.098,67	38.098,67	38.098,67	38.098,67	38.098,67	38.098,67	38.098,67	38.098,67	38.098,67	38.098,67	38.098,67	38.281,63
1211 Receitas de Impostos e de Transferência de Impostos - Saúde	457.367,00	38.098,67	38.098,67	38.098,67	38.098,67	38.098,67	38.098,67	38.098,67	38.098,67	38.098,67	38.098,67	38.098,67	38.281,63
2 2-Receita de Impostos e de Transferência de Impostos - Saúde	457.367,00	38.098,67	38.098,67	38.098,67	38.098,67	38.098,67	38.098,67	38.098,67	38.098,67	38.098,67	38.098,67	38.098,67	38.281,63
1 Pessoal e Encargos Sociais	457.367,00	38.098,67	38.098,67	38.098,67	38.098,67	38.098,67	38.098,67	38.098,67	38.098,67	38.098,67	38.098,67	38.098,67	38.281,63
046 10 301 0012 2007 3190.04 99 1211	457.367	38.099	38.099	38.099	38.099	38.099	38.099	38.099	38.099	38.099	38.099	38.099	38.282
3190.11 Vencimentos e Vantagens Fixas - Pessoal Civil	537.436,00	44.768,41	44.768,41	44.768,41	44.768,41	44.768,41	44.768,41	44.768,41	44.768,41	44.768,41	44.768,41	44.768,41	44.983,49
99 SEM APLICAÇÃO	537.436,00	44.768,41	44.768,41	44.768,41	44.768,41	44.768,41	44.768,41	44.768,41	44.768,41	44.768,41	44.768,41	44.768,41	44.983,49
1211 Receitas de Impostos e de Transferência de Impostos - Saúde	537.436,00	44.768,41	44.768,41	44.768,41	44.768,41	44.768,41	44.768,41	44.768,41	44.768,41	44.768,41	44.768,41	44.768,41	44.983,49
2 2-Receita de Impostos e de Transferência de Impostos - Saúde	537.436,00	44.768,41	44.768,41	44.768,41	44.768,41	44.768,41	44.768,41	44.768,41	44.768,41	44.768,41	44.768,41	44.768,41	44.983,49



Prefeitura Municipal de Baía Da Traição

Secretaria de Finanças

Departamento de Contabilidade

Cronograma Mensal de Desembolso-CMD

Exercício: 2020

Classificação Institucional Funcional-Programática	Despesa Fixada	Janeiro	Fevereiro	Março	Abril	Maior	Junho	Julho	Agosto	Setembro	Outubro	Novembro	Dezembro
001 Prefeitura Municipal de Baía Da Traição	21.517.508	1.792.407	1.792.407	1.792.407	1.792.407	1.792.407	1.792.407	1.792.407	1.792.407	1.792.407	1.792.407	1.792.407	1.801.029
04.010 Fundo Municipal de Saúde	4.658.894,89	388.085,72	388.085,72	388.085,72	388.085,72	388.085,72	388.085,72	388.085,72	388.085,72	388.085,72	388.085,72	388.085,72	389.951,97
10 Saúde	4.658.894,89	388.085,72	388.085,72	388.085,72	388.085,72	388.085,72	388.085,72	388.085,72	388.085,72	388.085,72	388.085,72	388.085,72	389.951,97
301 Atenção Básica	4.590.539,89	382.391,78	382.391,78	382.391,78	382.391,78	382.391,78	382.391,78	382.391,78	382.391,78	382.391,78	382.391,78	382.391,78	384.230,31
0012 SAÚDE PARA TODOS	1.888.884,89	157.344,04	157.344,04	157.344,04	157.344,04	157.344,04	157.344,04	157.344,04	157.344,04	157.344,04	157.344,04	157.344,04	158.100,45
2007 MANUTENÇÃO DOS SERVIÇOS PÚBLICOS DE SAÚDE	1.888.884,89	157.344,04	157.344,04	157.344,04	157.344,04	157.344,04	157.344,04	157.344,04	157.344,04	157.344,04	157.344,04	157.344,04	158.100,45
3190.11 Vencimentos e Vantagens Fixas - Pessoal Civil	537.436,00	44.768,41	44.768,41	44.768,41	44.768,41	44.768,41	44.768,41	44.768,41	44.768,41	44.768,41	44.768,41	44.768,41	44.983,49
99 SEM APLICAÇÃO	537.436,00	44.768,41	44.768,41	44.768,41	44.768,41	44.768,41	44.768,41	44.768,41	44.768,41	44.768,41	44.768,41	44.768,41	44.983,49
1211 Receitas de Impostos e de Transferência de Impostos - Saúde	537.436,00	44.768,41	44.768,41	44.768,41	44.768,41	44.768,41	44.768,41	44.768,41	44.768,41	44.768,41	44.768,41	44.768,41	44.983,49
2 2-Recita de Impostos e de Transferência de Impostos - Saúde	537.436,00	44.768,41	44.768,41	44.768,41	44.768,41	44.768,41	44.768,41	44.768,41	44.768,41	44.768,41	44.768,41	44.768,41	44.983,49
1 Pessoal e Encargos Sociais	537.436,00	44.768,41	44.768,41	44.768,41	44.768,41	44.768,41	44.768,41	44.768,41	44.768,41	44.768,41	44.768,41	44.768,41	44.983,49
047 10 301 0012 2007 3190.11 99 1211	537.436	44.768	44.768	44.768	44.768	44.768	44.768	44.768	44.768	44.768	44.768	44.768	44.983
3190.13 Obrigações Patronais	279.964,89	23.321,07	23.321,07	23.321,07	23.321,07	23.321,07	23.321,07	23.321,07	23.321,07	23.321,07	23.321,07	23.321,07	23.433,12
99 SEM APLICAÇÃO	279.964,89	23.321,07	23.321,07	23.321,07	23.321,07	23.321,07	23.321,07	23.321,07	23.321,07	23.321,07	23.321,07	23.321,07	23.433,12
1211 Receitas de Impostos e de Transferência de Impostos - Saúde	279.964,89	23.321,07	23.321,07	23.321,07	23.321,07	23.321,07	23.321,07	23.321,07	23.321,07	23.321,07	23.321,07	23.321,07	23.433,12
2 2-Recita de Impostos e de Transferência de Impostos - Saúde	279.964,89	23.321,07	23.321,07	23.321,07	23.321,07	23.321,07	23.321,07	23.321,07	23.321,07	23.321,07	23.321,07	23.321,07	23.433,12



Prefeitura Municipal de Baía Da Traição

Secretaria de Finanças

Departamento de Contabilidade

Cronograma Mensal de Desembolso-CMD

Exercício: 2020

Classificação Institucional Funcional-Programática	Despesa Fixada	Janeiro	Fevereiro	Março	Abril	Maiο	Junho	Julho	Agosto	Setembro	Outubro	Novembro	Dezembro
001 Prefeitura Municipal de Baía Da Traição	21.517.508	1.792.407	1.792.407	1.792.407	1.792.407	1.792.407	1.792.407	1.792.407	1.792.407	1.792.407	1.792.407	1.792.407	1.801.029
04.010 Fundo Municipal de Saúde	4.658.894,89	388.085,72	388.085,72	388.085,72	388.085,72	388.085,72	388.085,72	388.085,72	388.085,72	388.085,72	388.085,72	388.085,72	389.951,97
10 Saúde	4.658.894,89	388.085,72	388.085,72	388.085,72	388.085,72	388.085,72	388.085,72	388.085,72	388.085,72	388.085,72	388.085,72	388.085,72	389.951,97
301 Atenção Básica	4.590.539,89	382.391,78	382.391,78	382.391,78	382.391,78	382.391,78	382.391,78	382.391,78	382.391,78	382.391,78	382.391,78	382.391,78	384.230,31
0012 SAÚDE PARA TODOS	1.888.884,89	157.344,04	157.344,04	157.344,04	157.344,04	157.344,04	157.344,04	157.344,04	157.344,04	157.344,04	157.344,04	157.344,04	158.100,45
2007 MANUTENÇÃO DOS SERVIÇOS PÚBLICOS DE SAÚDE	1.888.884,89	157.344,04	157.344,04	157.344,04	157.344,04	157.344,04	157.344,04	157.344,04	157.344,04	157.344,04	157.344,04	157.344,04	158.100,45
3190.13 Obrigações Patronais	279.964,89	23.321,07	23.321,07	23.321,07	23.321,07	23.321,07	23.321,07	23.321,07	23.321,07	23.321,07	23.321,07	23.321,07	23.433,12
99 SEM APLICAÇÃO	279.964,89	23.321,07	23.321,07	23.321,07	23.321,07	23.321,07	23.321,07	23.321,07	23.321,07	23.321,07	23.321,07	23.321,07	23.433,12
1211 Receitas de Impostos e de Transferência de Impostos - Saúde	279.964,89	23.321,07	23.321,07	23.321,07	23.321,07	23.321,07	23.321,07	23.321,07	23.321,07	23.321,07	23.321,07	23.321,07	23.433,12
2 2-Receita de Impostos e de Transferência de Impostos - Saúde	279.964,89	23.321,07	23.321,07	23.321,07	23.321,07	23.321,07	23.321,07	23.321,07	23.321,07	23.321,07	23.321,07	23.321,07	23.433,12
1 Pessoal e Encargos Sociais	279.964,89	23.321,07	23.321,07	23.321,07	23.321,07	23.321,07	23.321,07	23.321,07	23.321,07	23.321,07	23.321,07	23.321,07	23.433,12
048 10 301 0012 2007 3190.13 99 1211	279.965	23.321	23.321	23.321	23.321	23.321	23.321	23.321	23.321	23.321	23.321	23.321	23.433
3390.14 Diárias - Civil	206,00	17,15	17,15	17,15	17,15	17,15	17,15	17,15	17,15	17,15	17,15	17,15	17,35
99 SEM APLICAÇÃO	206,00	17,15	17,15	17,15	17,15	17,15	17,15	17,15	17,15	17,15	17,15	17,15	17,35
1211 Receitas de Impostos e de Transferência de Impostos - Saúde	206,00	17,15	17,15	17,15	17,15	17,15	17,15	17,15	17,15	17,15	17,15	17,15	17,35
2 2-Receita de Impostos e de Transferência de Impostos - Saúde	206,00	17,15	17,15	17,15	17,15	17,15	17,15	17,15	17,15	17,15	17,15	17,15	17,35



Prefeitura Municipal de Baía Da Traição

Secretaria de Finanças

Departamento de Contabilidade

Cronograma Mensal de Desembolso-CMD

Exercício: 2020

Classificação Institucional Funcional-Programática	Despesa Fixada	Janeiro	Fevereiro	Março	Abril	Maiο	Junho	Julho	Agosto	Setembro	Outubro	Novembro	Dezembro
001 Prefeitura Municipal de Baía Da Traição	21.517.508	1.792.407	1.792.407	1.792.407	1.792.407	1.792.407	1.792.407	1.792.407	1.792.407	1.792.407	1.792.407	1.792.407	1.801.029
04.010 Fundo Municipal de Saúde	4.658.894,89	388.085,72	388.085,72	388.085,72	388.085,72	388.085,72	388.085,72	388.085,72	388.085,72	388.085,72	388.085,72	388.085,72	389.951,97
10 Saúde	4.658.894,89	388.085,72	388.085,72	388.085,72	388.085,72	388.085,72	388.085,72	388.085,72	388.085,72	388.085,72	388.085,72	388.085,72	389.951,97
301 Atenção Básica	4.590.539,89	382.391,78	382.391,78	382.391,78	382.391,78	382.391,78	382.391,78	382.391,78	382.391,78	382.391,78	382.391,78	382.391,78	384.230,31
0012 SAÚDE PARA TODOS	1.888.884,89	157.344,04	157.344,04	157.344,04	157.344,04	157.344,04	157.344,04	157.344,04	157.344,04	157.344,04	157.344,04	157.344,04	158.100,45
2007 MANUTENÇÃO DOS SERVIÇOS PÚBLICOS DE SAÚDE	1.888.884,89	157.344,04	157.344,04	157.344,04	157.344,04	157.344,04	157.344,04	157.344,04	157.344,04	157.344,04	157.344,04	157.344,04	158.100,45
3390.14 Diárias - Civil	206,00	17,15	17,15	17,15	17,15	17,15	17,15	17,15	17,15	17,15	17,15	17,15	17,35
99 SEM APLICAÇÃO	206,00	17,15	17,15	17,15	17,15	17,15	17,15	17,15	17,15	17,15	17,15	17,15	17,35
1211 Receitas de Impostos e de Transferência de Impostos - Saúde	206,00	17,15	17,15	17,15	17,15	17,15	17,15	17,15	17,15	17,15	17,15	17,15	17,35
2 2-Receita de Impostos e de Transferência de Impostos - Saúde	206,00	17,15	17,15	17,15	17,15	17,15	17,15	17,15	17,15	17,15	17,15	17,15	17,35
3 Outras Despesas Correntes	206,00	17,15	17,15	17,15	17,15	17,15	17,15	17,15	17,15	17,15	17,15	17,15	17,35
049 10 301 0012 2007 3390.14 99 1211	206	17	17	17	17	17	17	17	17	17	17	17	17
3390.30 Material de Consumo	393.225,00	32.755,63	32.755,63	32.755,63	32.755,63	32.755,63	32.755,63	32.755,63	32.755,63	32.755,63	32.755,63	32.755,63	32.913,07
12 MATERIAL HOSPITALAR	123.226,00	10.264,72	10.264,72	10.264,72	10.264,72	10.264,72	10.264,72	10.264,72	10.264,72	10.264,72	10.264,72	10.264,72	10.314,08
1211 Receitas de Impostos e de Transferência de Impostos - Saúde	123.226,00	10.264,72	10.264,72	10.264,72	10.264,72	10.264,72	10.264,72	10.264,72	10.264,72	10.264,72	10.264,72	10.264,72	10.314,08
2 2-Receita de Impostos e de Transferência de Impostos - Saúde	123.226,00	10.264,72	10.264,72	10.264,72	10.264,72	10.264,72	10.264,72	10.264,72	10.264,72	10.264,72	10.264,72	10.264,72	10.314,08



Prefeitura Municipal de Baía Da Traição

Secretaria de Finanças

Departamento de Contabilidade

Cronograma Mensal de Desembolso-CMD

Exercício: 2020

Classificação Institucional Funcional-Programática	Despesa Fixada	Janeiro	Fevereiro	Março	Abril	Maiο	Junho	Julho	Agosto	Setembro	Outubro	Novembro	Dezembro
001 Prefeitura Municipal de Baía Da Traição	21.517.508	1.792.407	1.792.407	1.792.407	1.792.407	1.792.407	1.792.407	1.792.407	1.792.407	1.792.407	1.792.407	1.792.407	1.801.029
04.010 Fundo Municipal de Saúde	4.658.894,89	388.085,72	388.085,72	388.085,72	388.085,72	388.085,72	388.085,72	388.085,72	388.085,72	388.085,72	388.085,72	388.085,72	389.951,97
10 Saúde	4.658.894,89	388.085,72	388.085,72	388.085,72	388.085,72	388.085,72	388.085,72	388.085,72	388.085,72	388.085,72	388.085,72	388.085,72	389.951,97
301 Atenção Básica	4.590.539,89	382.391,78	382.391,78	382.391,78	382.391,78	382.391,78	382.391,78	382.391,78	382.391,78	382.391,78	382.391,78	382.391,78	384.230,31
0012 SAÚDE PARA TODOS	1.888.884,89	157.344,04	157.344,04	157.344,04	157.344,04	157.344,04	157.344,04	157.344,04	157.344,04	157.344,04	157.344,04	157.344,04	158.100,45
2007 MANUTENÇÃO DOS SERVIÇOS PÚBLICOS DE SAÚDE	1.888.884,89	157.344,04	157.344,04	157.344,04	157.344,04	157.344,04	157.344,04	157.344,04	157.344,04	157.344,04	157.344,04	157.344,04	158.100,45
3390.30 Material de Consumo	393.225,00	32.755,63	32.755,63	32.755,63	32.755,63	32.755,63	32.755,63	32.755,63	32.755,63	32.755,63	32.755,63	32.755,63	32.913,07
12 MATERIAL HOSPITALAR	123.226,00	10.264,72	10.264,72	10.264,72	10.264,72	10.264,72	10.264,72	10.264,72	10.264,72	10.264,72	10.264,72	10.264,72	10.314,08
1211 Receitas de Impostos e de Transferência de Impostos - Saúde	123.226,00	10.264,72	10.264,72	10.264,72	10.264,72	10.264,72	10.264,72	10.264,72	10.264,72	10.264,72	10.264,72	10.264,72	10.314,08
2 2-Receita de Impostos e de Transferência de Impostos - Saúde	123.226,00	10.264,72	10.264,72	10.264,72	10.264,72	10.264,72	10.264,72	10.264,72	10.264,72	10.264,72	10.264,72	10.264,72	10.314,08
3 Outras Despesas Correntes	123.226,00	10.264,72	10.264,72	10.264,72	10.264,72	10.264,72	10.264,72	10.264,72	10.264,72	10.264,72	10.264,72	10.264,72	10.314,08
052 10 301 0012 2007 3390.30 12 1211	123.226	10.265	10.265	10.265	10.265	10.265	10.265	10.265	10.265	10.265	10.265	10.265	10.314
99 SEM APLICAÇÃO	69.999,00	5.830,91	5.830,91	5.830,91	5.830,91	5.830,91	5.830,91	5.830,91	5.830,91	5.830,91	5.830,91	5.830,91	5.858,99
1211 Receitas de Impostos e de Transferência de Impostos - Saúde	69.999,00	5.830,91	5.830,91	5.830,91	5.830,91	5.830,91	5.830,91	5.830,91	5.830,91	5.830,91	5.830,91	5.830,91	5.858,99
2 2-Receita de Impostos e de Transferência de Impostos - Saúde	69.999,00	5.830,91	5.830,91	5.830,91	5.830,91	5.830,91	5.830,91	5.830,91	5.830,91	5.830,91	5.830,91	5.830,91	5.858,99
3 Outras Despesas Correntes	69.999,00	5.830,91	5.830,91	5.830,91	5.830,91	5.830,91	5.830,91	5.830,91	5.830,91	5.830,91	5.830,91	5.830,91	5.858,99
050 10 301 0012 2007 3390.30 99 1211	69.999	5.831	5.831	5.831	5.831	5.831	5.831	5.831	5.831	5.831	5.831	5.831	5.859



Prefeitura Municipal de Baía Da Traição

Secretaria de Finanças

Departamento de Contabilidade

Cronograma Mensal de Desembolso-CMD

Exercício: 2020

Classificação Institucional Funcional-Programática	Despesa Fixada	Janeiro	Fevereiro	Março	Abril	Maiο	Junho	Julho	Agosto	Setembro	Outubro	Novembro	Dezembro
001 Prefeitura Municipal de Baía Da Traição	21.517.508	1.792.407	1.792.407	1.792.407	1.792.407	1.792.407	1.792.407	1.792.407	1.792.407	1.792.407	1.792.407	1.792.407	1.801.029
04.010 Fundo Municipal de Saúde	4.658.894,89	388.085,72	388.085,72	388.085,72	388.085,72	388.085,72	388.085,72	388.085,72	388.085,72	388.085,72	388.085,72	388.085,72	389.951,97
10 Saúde	4.658.894,89	388.085,72	388.085,72	388.085,72	388.085,72	388.085,72	388.085,72	388.085,72	388.085,72	388.085,72	388.085,72	388.085,72	389.951,97
301 Atenção Básica	4.590.539,89	382.391,78	382.391,78	382.391,78	382.391,78	382.391,78	382.391,78	382.391,78	382.391,78	382.391,78	382.391,78	382.391,78	384.230,31
0012 SAÚDE PARA TODOS	1.888.884,89	157.344,04	157.344,04	157.344,04	157.344,04	157.344,04	157.344,04	157.344,04	157.344,04	157.344,04	157.344,04	157.344,04	158.100,45
2007 MANUTENÇÃO DOS SERVIÇOS PÚBLICOS DE SAÚDE	1.888.884,89	157.344,04	157.344,04	157.344,04	157.344,04	157.344,04	157.344,04	157.344,04	157.344,04	157.344,04	157.344,04	157.344,04	158.100,45
3390.30 Material de Consumo	393.225,00	32.755,63	32.755,63	32.755,63	32.755,63	32.755,63	32.755,63	32.755,63	32.755,63	32.755,63	32.755,63	32.755,63	32.913,07
906 Medicamentos	200.000,00	16.660,00	16.660,00	16.660,00	16.660,00	16.660,00	16.660,00	16.660,00	16.660,00	16.660,00	16.660,00	16.660,00	16.740,00
1211 Receitas de Impostos e de Transferência de Impostos - Saúde	200.000,00	16.660,00	16.660,00	16.660,00	16.660,00	16.660,00	16.660,00	16.660,00	16.660,00	16.660,00	16.660,00	16.660,00	16.740,00
2 2- Receita de Impostos e de Transferência de Impostos - Saúde	200.000,00	16.660,00	16.660,00	16.660,00	16.660,00	16.660,00	16.660,00	16.660,00	16.660,00	16.660,00	16.660,00	16.660,00	16.740,00
3 Outras Despesas Correntes	200.000,00	16.660,00	16.660,00	16.660,00	16.660,00	16.660,00	16.660,00	16.660,00	16.660,00	16.660,00	16.660,00	16.660,00	16.740,00
051 10 301 0012 2007 3390.30 906 1211	200.000	16.660	16.660	16.660	16.660	16.660	16.660	16.660	16.660	16.660	16.660	16.660	16.740
3390.36 Outros Serviços de Terceiros - Pessoa Física	49.962,00	4.161,83	4.161,83	4.161,83	4.161,83	4.161,83	4.161,83	4.161,83	4.161,83	4.161,83	4.161,83	4.161,83	4.181,87
99 SEM APLICAÇÃO	49.962,00	4.161,83	4.161,83	4.161,83	4.161,83	4.161,83	4.161,83	4.161,83	4.161,83	4.161,83	4.161,83	4.161,83	4.181,87
1211 Receitas de Impostos e de Transferência de Impostos - Saúde	49.962,00	4.161,83	4.161,83	4.161,83	4.161,83	4.161,83	4.161,83	4.161,83	4.161,83	4.161,83	4.161,83	4.161,83	4.181,87
2 2- Receita de Impostos e de Transferência de Impostos - Saúde	49.962,00	4.161,83	4.161,83	4.161,83	4.161,83	4.161,83	4.161,83	4.161,83	4.161,83	4.161,83	4.161,83	4.161,83	4.181,87



Prefeitura Municipal de Baía Da Traição

Secretaria de Finanças

Departamento de Contabilidade

Cronograma Mensal de Desembolso-CMD

Exercício: 2020

Classificação Institucional Funcional-Programática	Despesa Fixada	Janeiro	Fevereiro	Março	Abril	Maior	Junho	Julho	Agosto	Setembro	Outubro	Novembro	Dezembro
001 Prefeitura Municipal de Baía Da Traição	21.517.508	1.792.407	1.792.407	1.792.407	1.792.407	1.792.407	1.792.407	1.792.407	1.792.407	1.792.407	1.792.407	1.792.407	1.801.029
04.010 Fundo Municipal de Saúde	4.658.894,89	388.085,72	388.085,72	388.085,72	388.085,72	388.085,72	388.085,72	388.085,72	388.085,72	388.085,72	388.085,72	388.085,72	389.951,97
10 Saúde	4.658.894,89	388.085,72	388.085,72	388.085,72	388.085,72	388.085,72	388.085,72	388.085,72	388.085,72	388.085,72	388.085,72	388.085,72	389.951,97
301 Atenção Básica	4.590.539,89	382.391,78	382.391,78	382.391,78	382.391,78	382.391,78	382.391,78	382.391,78	382.391,78	382.391,78	382.391,78	382.391,78	384.230,31
0012 SAÚDE PARA TODOS	1.888.884,89	157.344,04	157.344,04	157.344,04	157.344,04	157.344,04	157.344,04	157.344,04	157.344,04	157.344,04	157.344,04	157.344,04	158.100,45
2007 MANUTENÇÃO DOS SERVIÇOS PÚBLICOS DE SAÚDE	1.888.884,89	157.344,04	157.344,04	157.344,04	157.344,04	157.344,04	157.344,04	157.344,04	157.344,04	157.344,04	157.344,04	157.344,04	158.100,45
3390.36 Outros Serviços de Terceiros - Pessoa Física	49.962,00	4.161,83	4.161,83	4.161,83	4.161,83	4.161,83	4.161,83	4.161,83	4.161,83	4.161,83	4.161,83	4.161,83	4.181,87
99 SEM APLICAÇÃO	49.962,00	4.161,83	4.161,83	4.161,83	4.161,83	4.161,83	4.161,83	4.161,83	4.161,83	4.161,83	4.161,83	4.161,83	4.181,87
1211 Receitas de Impostos e de Transferência de Impostos - Saúde	49.962,00	4.161,83	4.161,83	4.161,83	4.161,83	4.161,83	4.161,83	4.161,83	4.161,83	4.161,83	4.161,83	4.161,83	4.181,87
2 2-Recita de Impostos e de Transferência de Impostos - Saúde	49.962,00	4.161,83	4.161,83	4.161,83	4.161,83	4.161,83	4.161,83	4.161,83	4.161,83	4.161,83	4.161,83	4.161,83	4.181,87
3 Outras Despesas Correntes	49.962,00	4.161,83	4.161,83	4.161,83	4.161,83	4.161,83	4.161,83	4.161,83	4.161,83	4.161,83	4.161,83	4.161,83	4.181,87
053 10 301 0012 2007 3390.36 99 1211	49.962	4.162	4.162	4.162	4.162	4.162	4.162	4.162	4.162	4.162	4.162	4.162	4.182
3390.39 Outros Serviços de Terceiros - Pessoa Jurídica	155.772,00	12.975,80	12.975,80	12.975,80	12.975,80	12.975,80	12.975,80	12.975,80	12.975,80	12.975,80	12.975,80	12.975,80	13.038,20
99 SEM APLICAÇÃO	155.772,00	12.975,80	12.975,80	12.975,80	12.975,80	12.975,80	12.975,80	12.975,80	12.975,80	12.975,80	12.975,80	12.975,80	13.038,20
1211 Receitas de Impostos e de Transferência de Impostos - Saúde	155.772,00	12.975,80	12.975,80	12.975,80	12.975,80	12.975,80	12.975,80	12.975,80	12.975,80	12.975,80	12.975,80	12.975,80	13.038,20
2 2-Recita de Impostos e de Transferência de Impostos - Saúde	155.772,00	12.975,80	12.975,80	12.975,80	12.975,80	12.975,80	12.975,80	12.975,80	12.975,80	12.975,80	12.975,80	12.975,80	13.038,20



Prefeitura Municipal de Baía Da Traição

Secretaria de Finanças

Departamento de Contabilidade

Cronograma Mensal de Desembolso-CMD

Exercício: 2020

Classificação Institucional Funcional-Programática	Despesa Fixada	Janeiro	Fevereiro	Março	Abril	Maiο	Junho	Julho	Agosto	Setembro	Outubro	Novembro	Dezembro
001 Prefeitura Municipal de Baía Da Traição	21.517.508	1.792.407	1.792.407	1.792.407	1.792.407	1.792.407	1.792.407	1.792.407	1.792.407	1.792.407	1.792.407	1.792.407	1.801.029
04.010 Fundo Municipal de Saúde	4.658.894,89	388.085,72	388.085,72	388.085,72	388.085,72	388.085,72	388.085,72	388.085,72	388.085,72	388.085,72	388.085,72	388.085,72	389.951,97
10 Saúde	4.658.894,89	388.085,72	388.085,72	388.085,72	388.085,72	388.085,72	388.085,72	388.085,72	388.085,72	388.085,72	388.085,72	388.085,72	389.951,97
301 Atenção Básica	4.590.539,89	382.391,78	382.391,78	382.391,78	382.391,78	382.391,78	382.391,78	382.391,78	382.391,78	382.391,78	382.391,78	382.391,78	384.230,31
0012 SAÚDE PARA TODOS	1.888.884,89	157.344,04	157.344,04	157.344,04	157.344,04	157.344,04	157.344,04	157.344,04	157.344,04	157.344,04	157.344,04	157.344,04	158.100,45
2007 MANUTENÇÃO DOS SERVIÇOS PÚBLICOS DE SAÚDE	1.888.884,89	157.344,04	157.344,04	157.344,04	157.344,04	157.344,04	157.344,04	157.344,04	157.344,04	157.344,04	157.344,04	157.344,04	158.100,45
3390.39 Outros Serviços de Terceiros - Pessoa Jurídica	155.772,00	12.975,80	12.975,80	12.975,80	12.975,80	12.975,80	12.975,80	12.975,80	12.975,80	12.975,80	12.975,80	12.975,80	13.038,20
99 SEM APLICAÇÃO	155.772,00	12.975,80	12.975,80	12.975,80	12.975,80	12.975,80	12.975,80	12.975,80	12.975,80	12.975,80	12.975,80	12.975,80	13.038,20
1211 Receitas de Impostos e de Transferência de Impostos - Saúde	155.772,00	12.975,80	12.975,80	12.975,80	12.975,80	12.975,80	12.975,80	12.975,80	12.975,80	12.975,80	12.975,80	12.975,80	13.038,20
2 2-Receita de Impostos e de Transferência de Impostos - Saúde	155.772,00	12.975,80	12.975,80	12.975,80	12.975,80	12.975,80	12.975,80	12.975,80	12.975,80	12.975,80	12.975,80	12.975,80	13.038,20
3 Outras Despesas Correntes	155.772,00	12.975,80	12.975,80	12.975,80	12.975,80	12.975,80	12.975,80	12.975,80	12.975,80	12.975,80	12.975,80	12.975,80	13.038,20
054 10 301 0012 2007 3390.39 99 1211	155.772	12.976	12.976	12.976	12.976	12.976	12.976	12.976	12.976	12.976	12.976	12.976	13.038
3390.41 Contribuições	3.177,00	264,64	264,64	264,64	264,64	264,64	264,64	264,64	264,64	264,64	264,64	264,64	265,96
99 SEM APLICAÇÃO	3.177,00	264,64	264,64	264,64	264,64	264,64	264,64	264,64	264,64	264,64	264,64	264,64	265,96
1211 Receitas de Impostos e de Transferência de Impostos - Saúde	3.177,00	264,64	264,64	264,64	264,64	264,64	264,64	264,64	264,64	264,64	264,64	264,64	265,96
2 2-Receita de Impostos e de Transferência de Impostos - Saúde	3.177,00	264,64	264,64	264,64	264,64	264,64	264,64	264,64	264,64	264,64	264,64	264,64	265,96



Prefeitura Municipal de Baía Da Traição

Secretaria de Finanças

Departamento de Contabilidade

Cronograma Mensal de Desembolso-CMD

Exercício: 2020

Classificação Institucional Funcional-Programática	Despesa Fixada	Janeiro	Fevereiro	Março	Abril	Maior	Junho	Julho	Agosto	Setembro	Outubro	Novembro	Dezembro
001 Prefeitura Municipal de Baía Da Traição	21.517.508	1.792.407	1.792.407	1.792.407	1.792.407	1.792.407	1.792.407	1.792.407	1.792.407	1.792.407	1.792.407	1.792.407	1.801.029
04.010 Fundo Municipal de Saúde	4.658.894,89	388.085,72	388.085,72	388.085,72	388.085,72	388.085,72	388.085,72	388.085,72	388.085,72	388.085,72	388.085,72	388.085,72	389.951,97
10 Saúde	4.658.894,89	388.085,72	388.085,72	388.085,72	388.085,72	388.085,72	388.085,72	388.085,72	388.085,72	388.085,72	388.085,72	388.085,72	389.951,97
301 Atenção Básica	4.590.539,89	382.391,78	382.391,78	382.391,78	382.391,78	382.391,78	382.391,78	382.391,78	382.391,78	382.391,78	382.391,78	382.391,78	384.230,31
0012 SAÚDE PARA TODOS	1.888.884,89	157.344,04	157.344,04	157.344,04	157.344,04	157.344,04	157.344,04	157.344,04	157.344,04	157.344,04	157.344,04	157.344,04	158.100,45
2007 MANUTENÇÃO DOS SERVIÇOS PÚBLICOS DE SAÚDE	1.888.884,89	157.344,04	157.344,04	157.344,04	157.344,04	157.344,04	157.344,04	157.344,04	157.344,04	157.344,04	157.344,04	157.344,04	158.100,45
3390.41 Contribuições	3.177,00	264,64	264,64	264,64	264,64	264,64	264,64	264,64	264,64	264,64	264,64	264,64	265,96
99 SEM APLICAÇÃO	3.177,00	264,64	264,64	264,64	264,64	264,64	264,64	264,64	264,64	264,64	264,64	264,64	265,96
1211 Receitas de Impostos e de Transferência de Impostos - Saúde	3.177,00	264,64	264,64	264,64	264,64	264,64	264,64	264,64	264,64	264,64	264,64	264,64	265,96
2 2-Receita de Impostos e de Transferência de Impostos - Saúde	3.177,00	264,64	264,64	264,64	264,64	264,64	264,64	264,64	264,64	264,64	264,64	264,64	265,96
3 Outras Despesas Correntes	3.177,00	264,64	264,64	264,64	264,64	264,64	264,64	264,64	264,64	264,64	264,64	264,64	265,96
055 10 301 0012 2007 3390.41 99 1211	3.177	265	265	265	265	265	265	265	265	265	265	265	266
3390.47 Obrigações Tributárias e Contributivas	2.541,00	211,66	211,66	211,66	211,66	211,66	211,66	211,66	211,66	211,66	211,66	211,66	212,74
99 SEM APLICAÇÃO	2.541,00	211,66	211,66	211,66	211,66	211,66	211,66	211,66	211,66	211,66	211,66	211,66	212,74
1211 Receitas de Impostos e de Transferência de Impostos - Saúde	2.541,00	211,66	211,66	211,66	211,66	211,66	211,66	211,66	211,66	211,66	211,66	211,66	212,74
2 2-Receita de Impostos e de Transferência de Impostos - Saúde	2.541,00	211,66	211,66	211,66	211,66	211,66	211,66	211,66	211,66	211,66	211,66	211,66	212,74



Prefeitura Municipal de Baía Da Traição

Secretaria de Finanças

Departamento de Contabilidade

Cronograma Mensal de Desembolso-CMD

Exercício: 2020

Classificação Institucional Funcional-Programática	Despesa Fixada	Janeiro	Fevereiro	Março	Abril	Maiο	Junho	Julho	Agosto	Setembro	Outubro	Novembro	Dezembro
001 Prefeitura Municipal de Baía Da Traição	21.517.508	1.792.407	1.792.407	1.792.407	1.792.407	1.792.407	1.792.407	1.792.407	1.792.407	1.792.407	1.792.407	1.792.407	1.801.029
04.010 Fundo Municipal de Saúde	4.658.894,89	388.085,72	388.085,72	388.085,72	388.085,72	388.085,72	388.085,72	388.085,72	388.085,72	388.085,72	388.085,72	388.085,72	389.951,97
10 Saúde	4.658.894,89	388.085,72	388.085,72	388.085,72	388.085,72	388.085,72	388.085,72	388.085,72	388.085,72	388.085,72	388.085,72	388.085,72	389.951,97
301 Atenção Básica	4.590.539,89	382.391,78	382.391,78	382.391,78	382.391,78	382.391,78	382.391,78	382.391,78	382.391,78	382.391,78	382.391,78	382.391,78	384.230,31
0012 SAÚDE PARA TODOS	1.888.884,89	157.344,04	157.344,04	157.344,04	157.344,04	157.344,04	157.344,04	157.344,04	157.344,04	157.344,04	157.344,04	157.344,04	158.100,45
2007 MANUTENÇÃO DOS SERVIÇOS PÚBLICOS DE SAÚDE	1.888.884,89	157.344,04	157.344,04	157.344,04	157.344,04	157.344,04	157.344,04	157.344,04	157.344,04	157.344,04	157.344,04	157.344,04	158.100,45
3390.47 Obrigações Tributárias e Contributivas	2.541,00	211,66	211,66	211,66	211,66	211,66	211,66	211,66	211,66	211,66	211,66	211,66	212,74
99 SEM APLICAÇÃO	2.541,00	211,66	211,66	211,66	211,66	211,66	211,66	211,66	211,66	211,66	211,66	211,66	212,74
1211 Receitas de Impostos e de Transferência de Impostos - Saúde	2.541,00	211,66	211,66	211,66	211,66	211,66	211,66	211,66	211,66	211,66	211,66	211,66	212,74
2 2-Receita de Impostos e de Transferência de Impostos - Saúde	2.541,00	211,66	211,66	211,66	211,66	211,66	211,66	211,66	211,66	211,66	211,66	211,66	212,74
3 Outras Despesas Correntes	2.541,00	211,66	211,66	211,66	211,66	211,66	211,66	211,66	211,66	211,66	211,66	211,66	212,74
056 10 301 0012 2007 3390.47 99 1211	2.541	212	212	212	212	212	212	212	212	212	212	212	213
3390.48 Outros Auxílios Financeiros a Pessoas Físicas	1.675,00	139,52	139,52	139,52	139,52	139,52	139,52	139,52	139,52	139,52	139,52	139,52	140,28
99 SEM APLICAÇÃO	1.675,00	139,52	139,52	139,52	139,52	139,52	139,52	139,52	139,52	139,52	139,52	139,52	140,28
1211 Receitas de Impostos e de Transferência de Impostos - Saúde	1.675,00	139,52	139,52	139,52	139,52	139,52	139,52	139,52	139,52	139,52	139,52	139,52	140,28
2 2-Receita de Impostos e de Transferência de Impostos - Saúde	1.675,00	139,52	139,52	139,52	139,52	139,52	139,52	139,52	139,52	139,52	139,52	139,52	140,28



Prefeitura Municipal de Baía Da Traição

Secretaria de Finanças

Departamento de Contabilidade

Cronograma Mensal de Desembolso-CMD

Exercício: 2020

Classificação Institucional Funcional-Programática	Despesa Fixada	Janeiro	Fevereiro	Março	Abril	Maiο	Junho	Julho	Agosto	Setembro	Outubro	Novembro	Dezembro
001 Prefeitura Municipal de Baía Da Traição	21.517.508	1.792.407	1.792.407	1.792.407	1.792.407	1.792.407	1.792.407	1.792.407	1.792.407	1.792.407	1.792.407	1.792.407	1.801.029
04.010 Fundo Municipal de Saúde	4.658.894,89	388.085,72	388.085,72	388.085,72	388.085,72	388.085,72	388.085,72	388.085,72	388.085,72	388.085,72	388.085,72	388.085,72	389.951,97
10 Saúde	4.658.894,89	388.085,72	388.085,72	388.085,72	388.085,72	388.085,72	388.085,72	388.085,72	388.085,72	388.085,72	388.085,72	388.085,72	389.951,97
301 Atenção Básica	4.590.539,89	382.391,78	382.391,78	382.391,78	382.391,78	382.391,78	382.391,78	382.391,78	382.391,78	382.391,78	382.391,78	382.391,78	384.230,31
0012 SAÚDE PARA TODOS	1.888.884,89	157.344,04	157.344,04	157.344,04	157.344,04	157.344,04	157.344,04	157.344,04	157.344,04	157.344,04	157.344,04	157.344,04	158.100,45
2007 MANUTENÇÃO DOS SERVIÇOS PÚBLICOS DE SAÚDE	1.888.884,89	157.344,04	157.344,04	157.344,04	157.344,04	157.344,04	157.344,04	157.344,04	157.344,04	157.344,04	157.344,04	157.344,04	158.100,45
3390.48 Outros Auxílios Financeiros a Pessoas Físicas	1.675,00	139,52	139,52	139,52	139,52	139,52	139,52	139,52	139,52	139,52	139,52	139,52	140,28
99 SEM APLICAÇÃO	1.675,00	139,52	139,52	139,52	139,52	139,52	139,52	139,52	139,52	139,52	139,52	139,52	140,28
1211 Receitas de Impostos e de Transferência de Impostos - Saúde	1.675,00	139,52	139,52	139,52	139,52	139,52	139,52	139,52	139,52	139,52	139,52	139,52	140,28
2 2-Receita de Impostos e de Transferência de Impostos - Saúde	1.675,00	139,52	139,52	139,52	139,52	139,52	139,52	139,52	139,52	139,52	139,52	139,52	140,28
3 Outras Despesas Correntes	1.675,00	139,52	139,52	139,52	139,52	139,52	139,52	139,52	139,52	139,52	139,52	139,52	140,28
057 10 301 0012 2007 3390.48 99 1211	1.675	140	140	140	140	140	140	140	140	140	140	140	140
3390.92 Despesas de Exercícios Anteriores	7.559,00	629,66	629,66	629,66	629,66	629,66	629,66	629,66	629,66	629,66	629,66	629,66	632,74
99 SEM APLICAÇÃO	7.559,00	629,66	629,66	629,66	629,66	629,66	629,66	629,66	629,66	629,66	629,66	629,66	632,74
1211 Receitas de Impostos e de Transferência de Impostos - Saúde	7.559,00	629,66	629,66	629,66	629,66	629,66	629,66	629,66	629,66	629,66	629,66	629,66	632,74
2 2-Receita de Impostos e de Transferência de Impostos - Saúde	7.559,00	629,66	629,66	629,66	629,66	629,66	629,66	629,66	629,66	629,66	629,66	629,66	632,74



Prefeitura Municipal de Baía Da Traição

Secretaria de Finanças

Departamento de Contabilidade

Cronograma Mensal de Desembolso-CMD

Exercício: 2020

Classificação Institucional Funcional-Programática	Despesa Fixada	Janeiro	Fevereiro	Março	Abril	Maiο	Junho	Julho	Agosto	Setembro	Outubro	Novembro	Dezembro
001 Prefeitura Municipal de Baía Da Traição	21.517.508	1.792.407	1.792.407	1.792.407	1.792.407	1.792.407	1.792.407	1.792.407	1.792.407	1.792.407	1.792.407	1.792.407	1.801.029
04.010 Fundo Municipal de Saúde	4.658.894,89	388.085,72	388.085,72	388.085,72	388.085,72	388.085,72	388.085,72	388.085,72	388.085,72	388.085,72	388.085,72	388.085,72	389.951,97
10 Saúde	4.658.894,89	388.085,72	388.085,72	388.085,72	388.085,72	388.085,72	388.085,72	388.085,72	388.085,72	388.085,72	388.085,72	388.085,72	389.951,97
301 Atenção Básica	4.590.539,89	382.391,78	382.391,78	382.391,78	382.391,78	382.391,78	382.391,78	382.391,78	382.391,78	382.391,78	382.391,78	382.391,78	384.230,31
0012 SAÚDE PARA TODOS	1.888.884,89	157.344,04	157.344,04	157.344,04	157.344,04	157.344,04	157.344,04	157.344,04	157.344,04	157.344,04	157.344,04	157.344,04	158.100,45
2007 MANUTENÇÃO DOS SERVIÇOS PÚBLICOS DE SAÚDE	1.888.884,89	157.344,04	157.344,04	157.344,04	157.344,04	157.344,04	157.344,04	157.344,04	157.344,04	157.344,04	157.344,04	157.344,04	158.100,45
3390.92 Despesas de Exercícios Anteriores	7.559,00	629,66	629,66	629,66	629,66	629,66	629,66	629,66	629,66	629,66	629,66	629,66	632,74
99 SEM APLICAÇÃO	7.559,00	629,66	629,66	629,66	629,66	629,66	629,66	629,66	629,66	629,66	629,66	629,66	632,74
1211 Receitas de Impostos e de Transferência de Impostos - Saúde	7.559,00	629,66	629,66	629,66	629,66	629,66	629,66	629,66	629,66	629,66	629,66	629,66	632,74
2 2-Receita de Impostos e de Transferência de Impostos - Saúde	7.559,00	629,66	629,66	629,66	629,66	629,66	629,66	629,66	629,66	629,66	629,66	629,66	632,74
3 Outras Despesas Correntes	7.559,00	629,66	629,66	629,66	629,66	629,66	629,66	629,66	629,66	629,66	629,66	629,66	632,74
058 10 301 0012 2007 3390.92 99 1211	7.559	630	630	630	630	630	630	630	630	630	630	630	633
0013 SAÚDE DA FAMÍLIA	995.549,00	82.929,17	82.929,17	82.929,17	82.929,17	82.929,17	82.929,17	82.929,17	82.929,17	82.929,17	82.929,17	82.929,17	83.328,13
2008 MANUTENÇÃO DO PROGRAMA DE SAÚDE NA FAMÍLIA - FNS/PSF	459.953,00	38.314,07	38.314,07	38.314,07	38.314,07	38.314,07	38.314,07	38.314,07	38.314,07	38.314,07	38.314,07	38.314,07	38.498,23
3190.04 Contratação por Tempo Determinado	376.593,00	31.370,19	31.370,19	31.370,19	31.370,19	31.370,19	31.370,19	31.370,19	31.370,19	31.370,19	31.370,19	31.370,19	31.520,91
99 SEM APLICAÇÃO	376.593,00	31.370,19	31.370,19	31.370,19	31.370,19	31.370,19	31.370,19	31.370,19	31.370,19	31.370,19	31.370,19	31.370,19	31.520,91



Prefeitura Municipal de Baía Da Traição

Secretaria de Finanças

Departamento de Contabilidade

Cronograma Mensal de Desembolso-CMD

Exercício: 2020

Classificação Institucional Funcional-Programática	Despesa Fixada	Janeiro	Fevereiro	Março	Abril	Maiο	Junho	Julho	Agosto	Setembro	Outubro	Novembro	Dezembro
001 Prefeitura Municipal de Baía Da Traição	21.517.508	1.792.407	1.792.407	1.792.407	1.792.407	1.792.407	1.792.407	1.792.407	1.792.407	1.792.407	1.792.407	1.792.407	1.801.029
04.010 Fundo Municipal de Saúde	4.658.894,89	388.085,72	388.085,72	388.085,72	388.085,72	388.085,72	388.085,72	388.085,72	388.085,72	388.085,72	388.085,72	388.085,72	389.951,97
10 Saúde	4.658.894,89	388.085,72	388.085,72	388.085,72	388.085,72	388.085,72	388.085,72	388.085,72	388.085,72	388.085,72	388.085,72	388.085,72	389.951,97
301 Atenção Básica	4.590.539,89	382.391,78	382.391,78	382.391,78	382.391,78	382.391,78	382.391,78	382.391,78	382.391,78	382.391,78	382.391,78	382.391,78	384.230,31
0013 SAÚDE DA FAMÍLIA	995.549,00	82.929,17	82.929,17	82.929,17	82.929,17	82.929,17	82.929,17	82.929,17	82.929,17	82.929,17	82.929,17	82.929,17	83.328,13
2008 MANUTENÇÃO DO PROGRAMA DE SAÚDE NA FAMÍLIA - FNS/PSF	459.953,00	38.314,07	38.314,07	38.314,07	38.314,07	38.314,07	38.314,07	38.314,07	38.314,07	38.314,07	38.314,07	38.314,07	38.498,23
3190.04 Contratação por Tempo Determinado	376.593,00	31.370,19	31.370,19	31.370,19	31.370,19	31.370,19	31.370,19	31.370,19	31.370,19	31.370,19	31.370,19	31.370,19	31.520,91
99 SEM APLICAÇÃO	376.593,00	31.370,19	31.370,19	31.370,19	31.370,19	31.370,19	31.370,19	31.370,19	31.370,19	31.370,19	31.370,19	31.370,19	31.520,91
1214 Transferências Fundo a Fundo de Recursos do SUS provenientes do Governo Federal - Bloco de Custeio das Ações e Serviços Públicos de Saúde	376.593,00	31.370,19	31.370,19	31.370,19	31.370,19	31.370,19	31.370,19	31.370,19	31.370,19	31.370,19	31.370,19	31.370,19	31.520,91
51 51-Transferências Fundo a Fundo de Recursos do SUS provenientes do Governo Federal - Bloco de Custeio das Ações e	376.593,00	31.370,19	31.370,19	31.370,19	31.370,19	31.370,19	31.370,19	31.370,19	31.370,19	31.370,19	31.370,19	31.370,19	31.520,91
1 Pessoal e Encargos Sociais	376.593,00	31.370,19	31.370,19	31.370,19	31.370,19	31.370,19	31.370,19	31.370,19	31.370,19	31.370,19	31.370,19	31.370,19	31.520,91
059 10 301 0013 2008 3190.04 99 1214	376.593	31.370	31.370	31.370	31.370	31.370	31.370	31.370	31.370	31.370	31.370	31.370	31.521
3190.11 Vencimentos e Vantagens Fixas - Pessoal Civil	60.984,00	5.079,96	5.079,96	5.079,96	5.079,96	5.079,96	5.079,96	5.079,96	5.079,96	5.079,96	5.079,96	5.079,96	5.104,44
99 SEM APLICAÇÃO	60.984,00	5.079,96	5.079,96	5.079,96	5.079,96	5.079,96	5.079,96	5.079,96	5.079,96	5.079,96	5.079,96	5.079,96	5.104,44
1214 Transferências Fundo a Fundo de Recursos do SUS provenientes do Governo Federal - Bloco de Custeio das Ações e Serviços Públicos de Saúde	60.984,00	5.079,96	5.079,96	5.079,96	5.079,96	5.079,96	5.079,96	5.079,96	5.079,96	5.079,96	5.079,96	5.079,96	5.104,44
51 51-Transferências Fundo a Fundo de Recursos do SUS provenientes do Governo Federal - Bloco de Custeio das Ações e	60.984,00	5.079,96	5.079,96	5.079,96	5.079,96	5.079,96	5.079,96	5.079,96	5.079,96	5.079,96	5.079,96	5.079,96	5.104,44



Prefeitura Municipal de Baía Da Traição

Secretaria de Finanças

Departamento de Contabilidade

Cronograma Mensal de Desembolso-CMD

Exercício: 2020

Classificação Institucional Funcional-Programática	Despesa Fixada	Janeiro	Fevereiro	Março	Abril	Maior	Junho	Julho	Agosto	Setembro	Outubro	Novembro	Dezembro
001 Prefeitura Municipal de Baía Da Traição	21.517.508	1.792.407	1.792.407	1.792.407	1.792.407	1.792.407	1.792.407	1.792.407	1.792.407	1.792.407	1.792.407	1.792.407	1.801.029
04.010 Fundo Municipal de Saúde	4.658.894,89	388.085,72	388.085,72	388.085,72	388.085,72	388.085,72	388.085,72	388.085,72	388.085,72	388.085,72	388.085,72	388.085,72	389.951,97
10 Saúde	4.658.894,89	388.085,72	388.085,72	388.085,72	388.085,72	388.085,72	388.085,72	388.085,72	388.085,72	388.085,72	388.085,72	388.085,72	389.951,97
301 Atenção Básica	4.590.539,89	382.391,78	382.391,78	382.391,78	382.391,78	382.391,78	382.391,78	382.391,78	382.391,78	382.391,78	382.391,78	382.391,78	384.230,31
0013 SAÚDE DA FAMÍLIA	995.549,00	82.929,17	82.929,17	82.929,17	82.929,17	82.929,17	82.929,17	82.929,17	82.929,17	82.929,17	82.929,17	82.929,17	83.328,13
2008 MANUTENÇÃO DO PROGRAMA DE SAÚDE NA FAMÍLIA - FNS/PSF	459.953,00	38.314,07	38.314,07	38.314,07	38.314,07	38.314,07	38.314,07	38.314,07	38.314,07	38.314,07	38.314,07	38.314,07	38.498,23
3190.11 Vencimentos e Vantagens Fixas - Pessoal Civil	60.984,00	5.079,96	5.079,96	5.079,96	5.079,96	5.079,96	5.079,96	5.079,96	5.079,96	5.079,96	5.079,96	5.079,96	5.104,44
99 SEM APLICAÇÃO	60.984,00	5.079,96	5.079,96	5.079,96	5.079,96	5.079,96	5.079,96	5.079,96	5.079,96	5.079,96	5.079,96	5.079,96	5.104,44
1214 Transferências Fundo a Fundo de Recursos do SUS provenientes do Governo Federal - Bloco de Custeio das Ações e Serviços Públicos de Saúde	60.984,00	5.079,96	5.079,96	5.079,96	5.079,96	5.079,96	5.079,96	5.079,96	5.079,96	5.079,96	5.079,96	5.079,96	5.104,44
51 51-Transferências Fundo a Fundo de Recursos do SUS provenientes do Governo Federal - Bloco de Custeio das Ações e	60.984,00	5.079,96	5.079,96	5.079,96	5.079,96	5.079,96	5.079,96	5.079,96	5.079,96	5.079,96	5.079,96	5.079,96	5.104,44
1 Pessoal e Encargos Sociais	60.984,00	5.079,96	5.079,96	5.079,96	5.079,96	5.079,96	5.079,96	5.079,96	5.079,96	5.079,96	5.079,96	5.079,96	5.104,44
060 10 301 0013 2008 3190.11 99 1214	60.984	5.080	5.080	5.080	5.080	5.080	5.080	5.080	5.080	5.080	5.080	5.080	5.104
3190.13 Obrigações Patronais	22.376,00	1.863,92	1.863,92	1.863,92	1.863,92	1.863,92	1.863,92	1.863,92	1.863,92	1.863,92	1.863,92	1.863,92	1.872,88
99 SEM APLICAÇÃO	22.376,00	1.863,92	1.863,92	1.863,92	1.863,92	1.863,92	1.863,92	1.863,92	1.863,92	1.863,92	1.863,92	1.863,92	1.872,88
1214 Transferências Fundo a Fundo de Recursos do SUS provenientes do Governo Federal - Bloco de Custeio das Ações e Serviços Públicos de Saúde	22.376,00	1.863,92	1.863,92	1.863,92	1.863,92	1.863,92	1.863,92	1.863,92	1.863,92	1.863,92	1.863,92	1.863,92	1.872,88
51 51-Transferências Fundo a Fundo de Recursos do SUS provenientes do Governo Federal - Bloco de Custeio das Ações e	22.376,00	1.863,92	1.863,92	1.863,92	1.863,92	1.863,92	1.863,92	1.863,92	1.863,92	1.863,92	1.863,92	1.863,92	1.872,88



Prefeitura Municipal de Baía Da Traição

Secretaria de Finanças

Departamento de Contabilidade

Cronograma Mensal de Desembolso-CMD

Exercício: 2020

Classificação Institucional Funcional-Programática	Despesa Fixada	Janeiro	Fevereiro	Março	Abril	Maiο	Junho	Julho	Agosto	Setembro	Outubro	Novembro	Dezembro
001 Prefeitura Municipal de Baía Da Traição	21.517.508	1.792.407	1.792.407	1.792.407	1.792.407	1.792.407	1.792.407	1.792.407	1.792.407	1.792.407	1.792.407	1.792.407	1.801.029
04.010 Fundo Municipal de Saúde	4.658.894,89	388.085,72	388.085,72	388.085,72	388.085,72	388.085,72	388.085,72	388.085,72	388.085,72	388.085,72	388.085,72	388.085,72	389.951,97
10 Saúde	4.658.894,89	388.085,72	388.085,72	388.085,72	388.085,72	388.085,72	388.085,72	388.085,72	388.085,72	388.085,72	388.085,72	388.085,72	389.951,97
301 Atenção Básica	4.590.539,89	382.391,78	382.391,78	382.391,78	382.391,78	382.391,78	382.391,78	382.391,78	382.391,78	382.391,78	382.391,78	382.391,78	384.230,31
0013 SAÚDE DA FAMÍLIA	995.549,00	82.929,17	82.929,17	82.929,17	82.929,17	82.929,17	82.929,17	82.929,17	82.929,17	82.929,17	82.929,17	82.929,17	83.328,13
2008 MANUTENÇÃO DO PROGRAMA DE SAÚDE NA FAMÍLIA - FNS/PSF	459.953,00	38.314,07	38.314,07	38.314,07	38.314,07	38.314,07	38.314,07	38.314,07	38.314,07	38.314,07	38.314,07	38.314,07	38.498,23
3190.13 Obrigações Patronais	22.376,00	1.863,92	1.863,92	1.863,92	1.863,92	1.863,92	1.863,92	1.863,92	1.863,92	1.863,92	1.863,92	1.863,92	1.872,88
99 SEM APLICAÇÃO	22.376,00	1.863,92	1.863,92	1.863,92	1.863,92	1.863,92	1.863,92	1.863,92	1.863,92	1.863,92	1.863,92	1.863,92	1.872,88
1214 Transferências Fundo a Fundo de Recursos do SUS provenientes do Governo Federal - Bloco de Custeio das Ações e Serviços Públicos de Saúde	22.376,00	1.863,92	1.863,92	1.863,92	1.863,92	1.863,92	1.863,92	1.863,92	1.863,92	1.863,92	1.863,92	1.863,92	1.872,88
51 51-Transferências Fundo a Fundo de Recursos do SUS provenientes do Governo Federal - Bloco de Custeio das Ações e	22.376,00	1.863,92	1.863,92	1.863,92	1.863,92	1.863,92	1.863,92	1.863,92	1.863,92	1.863,92	1.863,92	1.863,92	1.872,88
1 Pessoal e Encargos Sociais	22.376,00	1.863,92	1.863,92	1.863,92	1.863,92	1.863,92	1.863,92	1.863,92	1.863,92	1.863,92	1.863,92	1.863,92	1.872,88
061 10 301 0013 2008 3190.13 99 1214	22.376	1.864	1.864	1.864	1.864	1.864	1.864	1.864	1.864	1.864	1.864	1.864	1.873
2009 MANUTENÇÃO DO PROGRAMA DE SAÚDE BUCAL - FNS/PSF	226.596,00	18.875,42	18.875,42	18.875,42	18.875,42	18.875,42	18.875,42	18.875,42	18.875,42	18.875,42	18.875,42	18.875,42	18.966,38
3190.04 Contratação por Tempo Determinado	202.193,00	16.842,67	16.842,67	16.842,67	16.842,67	16.842,67	16.842,67	16.842,67	16.842,67	16.842,67	16.842,67	16.842,67	16.923,63
99 SEM APLICAÇÃO	202.193,00	16.842,67	16.842,67	16.842,67	16.842,67	16.842,67	16.842,67	16.842,67	16.842,67	16.842,67	16.842,67	16.842,67	16.923,63
1214 Transferências Fundo a Fundo de Recursos do SUS provenientes do Governo Federal - Bloco de Custeio das Ações e Serviços Públicos de Saúde	202.193,00	16.842,67	16.842,67	16.842,67	16.842,67	16.842,67	16.842,67	16.842,67	16.842,67	16.842,67	16.842,67	16.842,67	16.923,63



Prefeitura Municipal de Baía Da Traição

Secretaria de Finanças

Departamento de Contabilidade

Cronograma Mensal de Desembolso-CMD

Exercício: 2020

Classificação Institucional Funcional-Programática	Despesa Fixada	Janeiro	Fevereiro	Março	Abril	Maior	Junho	Julho	Agosto	Setembro	Outubro	Novembro	Dezembro
001 Prefeitura Municipal de Baía Da Traição	21.517.508	1.792.407	1.792.407	1.792.407	1.792.407	1.792.407	1.792.407	1.792.407	1.792.407	1.792.407	1.792.407	1.792.407	1.801.029
04.010 Fundo Municipal de Saúde	4.658.894,89	388.085,72	388.085,72	388.085,72	388.085,72	388.085,72	388.085,72	388.085,72	388.085,72	388.085,72	388.085,72	388.085,72	389.951,97
10 Saúde	4.658.894,89	388.085,72	388.085,72	388.085,72	388.085,72	388.085,72	388.085,72	388.085,72	388.085,72	388.085,72	388.085,72	388.085,72	389.951,97
301 Atenção Básica	4.590.539,89	382.391,78	382.391,78	382.391,78	382.391,78	382.391,78	382.391,78	382.391,78	382.391,78	382.391,78	382.391,78	382.391,78	384.230,31
0013 SAÚDE DA FAMÍLIA	995.549,00	82.929,17	82.929,17	82.929,17	82.929,17	82.929,17	82.929,17	82.929,17	82.929,17	82.929,17	82.929,17	82.929,17	83.328,13
2009 MANUTENÇÃO DO PROGRAMA DE SAÚDE BUCAL - FNS/PSF	226.596,00	18.875,42	18.875,42	18.875,42	18.875,42	18.875,42	18.875,42	18.875,42	18.875,42	18.875,42	18.875,42	18.875,42	18.966,38
3190.04 Contratação por Tempo Determinado	202.193,00	16.842,67	16.842,67	16.842,67	16.842,67	16.842,67	16.842,67	16.842,67	16.842,67	16.842,67	16.842,67	16.842,67	16.923,63
99 SEM APLICAÇÃO	202.193,00	16.842,67	16.842,67	16.842,67	16.842,67	16.842,67	16.842,67	16.842,67	16.842,67	16.842,67	16.842,67	16.842,67	16.923,63
1214 Transferências Fundo a Fundo de Recursos do SUS provenientes do Governo Federal - Bloco de Custeio das Ações e Serviços Públicos de Saúde	202.193,00	16.842,67	16.842,67	16.842,67	16.842,67	16.842,67	16.842,67	16.842,67	16.842,67	16.842,67	16.842,67	16.842,67	16.923,63
51 51-Transferências Fundo a Fundo de Recursos do SUS provenientes do Governo Federal - Bloco de Custeio das Ações e	202.193,00	16.842,67	16.842,67	16.842,67	16.842,67	16.842,67	16.842,67	16.842,67	16.842,67	16.842,67	16.842,67	16.842,67	16.923,63
1 Pessoal e Encargos Sociais	202.193,00	16.842,67	16.842,67	16.842,67	16.842,67	16.842,67	16.842,67	16.842,67	16.842,67	16.842,67	16.842,67	16.842,67	16.923,63
062 10 301 0013 2009 3190.04 99 1214	202.193	16.843	16.843	16.843	16.843	16.843	16.843	16.843	16.843	16.843	16.843	16.843	16.924
3190.11 Vencimentos e Vantagens Fixas - Pessoal Civil	6.607,00	550,36	550,36	550,36	550,36	550,36	550,36	550,36	550,36	550,36	550,36	550,36	553,04
99 SEM APLICAÇÃO	6.607,00	550,36	550,36	550,36	550,36	550,36	550,36	550,36	550,36	550,36	550,36	550,36	553,04
1214 Transferências Fundo a Fundo de Recursos do SUS provenientes do Governo Federal - Bloco de Custeio das Ações e Serviços Públicos de Saúde	6.607,00	550,36	550,36	550,36	550,36	550,36	550,36	550,36	550,36	550,36	550,36	550,36	553,04
51 51-Transferências Fundo a Fundo de Recursos do SUS provenientes do Governo Federal - Bloco de Custeio das Ações e	6.607,00	550,36	550,36	550,36	550,36	550,36	550,36	550,36	550,36	550,36	550,36	550,36	553,04



Prefeitura Municipal de Baía Da Traição

Secretaria de Finanças

Departamento de Contabilidade

Cronograma Mensal de Desembolso-CMD

Exercício: 2020

Classificação Institucional Funcional-Programática	Despesa Fixada	Janeiro	Fevereiro	Março	Abril	Maior	Junho	Julho	Agosto	Setembro	Outubro	Novembro	Dezembro
001 Prefeitura Municipal de Baía Da Traição	21.517.508	1.792.407	1.792.407	1.792.407	1.792.407	1.792.407	1.792.407	1.792.407	1.792.407	1.792.407	1.792.407	1.792.407	1.801.029
04.010 Fundo Municipal de Saúde	4.658.894,89	388.085,72	388.085,72	388.085,72	388.085,72	388.085,72	388.085,72	388.085,72	388.085,72	388.085,72	388.085,72	388.085,72	389.951,97
10 Saúde	4.658.894,89	388.085,72	388.085,72	388.085,72	388.085,72	388.085,72	388.085,72	388.085,72	388.085,72	388.085,72	388.085,72	388.085,72	389.951,97
301 Atenção Básica	4.590.539,89	382.391,78	382.391,78	382.391,78	382.391,78	382.391,78	382.391,78	382.391,78	382.391,78	382.391,78	382.391,78	382.391,78	384.230,31
0013 SAÚDE DA FAMÍLIA	995.549,00	82.929,17	82.929,17	82.929,17	82.929,17	82.929,17	82.929,17	82.929,17	82.929,17	82.929,17	82.929,17	82.929,17	83.328,13
2009 MANUTENÇÃO DO PROGRAMA DE SAÚDE BUCAL - FNS/PSF	226.596,00	18.875,42	18.875,42	18.875,42	18.875,42	18.875,42	18.875,42	18.875,42	18.875,42	18.875,42	18.875,42	18.875,42	18.966,38
3190.11 Vencimentos e Vantagens Fixas - Pessoal Civil	6.607,00	550,36	550,36	550,36	550,36	550,36	550,36	550,36	550,36	550,36	550,36	550,36	553,04
99 SEM APLICAÇÃO	6.607,00	550,36	550,36	550,36	550,36	550,36	550,36	550,36	550,36	550,36	550,36	550,36	553,04
1214 Transferências Fundo a Fundo de Recursos do SUS provenientes do Governo Federal - Bloco de Custeio das Ações e Serviços Públicos de Saúde	6.607,00	550,36	550,36	550,36	550,36	550,36	550,36	550,36	550,36	550,36	550,36	550,36	553,04
51 51-Transferências Fundo a Fundo de Recursos do SUS provenientes do Governo Federal - Bloco de Custeio das Ações e	6.607,00	550,36	550,36	550,36	550,36	550,36	550,36	550,36	550,36	550,36	550,36	550,36	553,04
1 Pessoal e Encargos Sociais	6.607,00	550,36	550,36	550,36	550,36	550,36	550,36	550,36	550,36	550,36	550,36	550,36	553,04
063 10 301 0013 2009 3190.11 99 1214	6.607,00	550,36	550,36	550,36	550,36	550,36	550,36	550,36	550,36	550,36	550,36	550,36	553,04
3190.13 Obrigações Patronais	15.381,00	1.281,23	1.281,23	1.281,23	1.281,23	1.281,23	1.281,23	1.281,23	1.281,23	1.281,23	1.281,23	1.281,23	1.287,47
99 SEM APLICAÇÃO	15.381,00	1.281,23	1.281,23	1.281,23	1.281,23	1.281,23	1.281,23	1.281,23	1.281,23	1.281,23	1.281,23	1.281,23	1.287,47
1214 Transferências Fundo a Fundo de Recursos do SUS provenientes do Governo Federal - Bloco de Custeio das Ações e Serviços Públicos de Saúde	15.381,00	1.281,23	1.281,23	1.281,23	1.281,23	1.281,23	1.281,23	1.281,23	1.281,23	1.281,23	1.281,23	1.281,23	1.287,47
51 51-Transferências Fundo a Fundo de Recursos do SUS provenientes do Governo Federal - Bloco de Custeio das Ações e	15.381,00	1.281,23	1.281,23	1.281,23	1.281,23	1.281,23	1.281,23	1.281,23	1.281,23	1.281,23	1.281,23	1.281,23	1.287,47



Prefeitura Municipal de Baía Da Traição

Secretaria de Finanças

Departamento de Contabilidade

Cronograma Mensal de Desembolso-CMD

Exercício: 2020

Classificação Institucional Funcional-Programática	Despesa Fixada	Janeiro	Fevereiro	Março	Abril	Maior	Junho	Julho	Agosto	Setembro	Outubro	Novembro	Dezembro
001 Prefeitura Municipal de Baía Da Traição	21.517.508	1.792.407	1.792.407	1.792.407	1.792.407	1.792.407	1.792.407	1.792.407	1.792.407	1.792.407	1.792.407	1.792.407	1.801.029
04.010 Fundo Municipal de Saúde	4.658.894,89	388.085,72	388.085,72	388.085,72	388.085,72	388.085,72	388.085,72	388.085,72	388.085,72	388.085,72	388.085,72	388.085,72	389.951,97
10 Saúde	4.658.894,89	388.085,72	388.085,72	388.085,72	388.085,72	388.085,72	388.085,72	388.085,72	388.085,72	388.085,72	388.085,72	388.085,72	389.951,97
301 Atenção Básica	4.590.539,89	382.391,78	382.391,78	382.391,78	382.391,78	382.391,78	382.391,78	382.391,78	382.391,78	382.391,78	382.391,78	382.391,78	384.230,31
0013 SAÚDE DA FAMÍLIA	995.549,00	82.929,17	82.929,17	82.929,17	82.929,17	82.929,17	82.929,17	82.929,17	82.929,17	82.929,17	82.929,17	82.929,17	83.328,13
2009 MANUTENÇÃO DO PROGRAMA DE SAÚDE BUCAL - FNS/PSF	226.596,00	18.875,42	18.875,42	18.875,42	18.875,42	18.875,42	18.875,42	18.875,42	18.875,42	18.875,42	18.875,42	18.875,42	18.966,38
3190.13 Obrigações Patronais	15.381,00	1.281,23	1.281,23	1.281,23	1.281,23	1.281,23	1.281,23	1.281,23	1.281,23	1.281,23	1.281,23	1.281,23	1.287,47
99 SEM APLICAÇÃO	15.381,00	1.281,23	1.281,23	1.281,23	1.281,23	1.281,23	1.281,23	1.281,23	1.281,23	1.281,23	1.281,23	1.281,23	1.287,47
1214 Transferências Fundo a Fundo de Recursos do SUS provenientes do Governo Federal - Bloco de Custeio das Ações e Serviços Públicos de Saúde	15.381,00	1.281,23	1.281,23	1.281,23	1.281,23	1.281,23	1.281,23	1.281,23	1.281,23	1.281,23	1.281,23	1.281,23	1.287,47
51 51-Transferências Fundo a Fundo de Recursos do SUS provenientes do Governo Federal - Bloco de Custeio das Ações e	15.381,00	1.281,23	1.281,23	1.281,23	1.281,23	1.281,23	1.281,23	1.281,23	1.281,23	1.281,23	1.281,23	1.281,23	1.287,47
1 Pessoal e Encargos Sociais	15.381,00	1.281,23	1.281,23	1.281,23	1.281,23	1.281,23	1.281,23	1.281,23	1.281,23	1.281,23	1.281,23	1.281,23	1.287,47
064 10 301 0013 2009 3190.13 99 1214	15.381	1.281	1.281	1.281	1.281	1.281	1.281	1.281	1.281	1.281	1.281	1.281	1.287
3390.30 Material de Consumo	2.415,00	201,16	201,16	201,16	201,16	201,16	201,16	201,16	201,16	201,16	201,16	201,16	202,24
99 SEM APLICAÇÃO	2.415,00	201,16	201,16	201,16	201,16	201,16	201,16	201,16	201,16	201,16	201,16	201,16	202,24
1214 Transferências Fundo a Fundo de Recursos do SUS provenientes do Governo Federal - Bloco de Custeio das Ações e Serviços Públicos de Saúde	2.415,00	201,16	201,16	201,16	201,16	201,16	201,16	201,16	201,16	201,16	201,16	201,16	202,24
51 51-Transferências Fundo a Fundo de Recursos do SUS provenientes do Governo Federal - Bloco de Custeio das Ações e	2.415,00	201,16	201,16	201,16	201,16	201,16	201,16	201,16	201,16	201,16	201,16	201,16	202,24



Prefeitura Municipal de Baía Da Traição

Secretaria de Finanças

Departamento de Contabilidade

Cronograma Mensal de Desembolso-CMD

Exercício: 2020

Classificação Institucional Funcional-Programática	Despesa Fixada	Janeiro	Fevereiro	Março	Abril	Maiο	Junho	Julho	Agosto	Setembro	Outubro	Novembro	Dezembro
001 Prefeitura Municipal de Baía Da Traição	21.517.508	1.792.407	1.792.407	1.792.407	1.792.407	1.792.407	1.792.407	1.792.407	1.792.407	1.792.407	1.792.407	1.792.407	1.801.029
04.010 Fundo Municipal de Saúde	4.658.894,89	388.085,72	388.085,72	388.085,72	388.085,72	388.085,72	388.085,72	388.085,72	388.085,72	388.085,72	388.085,72	388.085,72	389.951,97
10 Saúde	4.658.894,89	388.085,72	388.085,72	388.085,72	388.085,72	388.085,72	388.085,72	388.085,72	388.085,72	388.085,72	388.085,72	388.085,72	389.951,97
301 Atenção Básica	4.590.539,89	382.391,78	382.391,78	382.391,78	382.391,78	382.391,78	382.391,78	382.391,78	382.391,78	382.391,78	382.391,78	382.391,78	384.230,31
0013 SAÚDE DA FAMÍLIA	995.549,00	82.929,17	82.929,17	82.929,17	82.929,17	82.929,17	82.929,17	82.929,17	82.929,17	82.929,17	82.929,17	82.929,17	83.328,13
2009 MANUTENÇÃO DO PROGRAMA DE SAÚDE BUCAL - FNS/PSF	226.596,00	18.875,42	18.875,42	18.875,42	18.875,42	18.875,42	18.875,42	18.875,42	18.875,42	18.875,42	18.875,42	18.875,42	18.966,38
3390.30 Material de Consumo	2.415,00	201,16	201,16	201,16	201,16	201,16	201,16	201,16	201,16	201,16	201,16	201,16	202,24
99 SEM APLICAÇÃO	2.415,00	201,16	201,16	201,16	201,16	201,16	201,16	201,16	201,16	201,16	201,16	201,16	202,24
1214 Transferências Fundo a Fundo de Recursos do SUS provenientes do Governo Federal - Bloco de Custeio das Ações e Serviços Públicos de Saúde	2.415,00	201,16	201,16	201,16	201,16	201,16	201,16	201,16	201,16	201,16	201,16	201,16	202,24
51 51-Transferências Fundo a Fundo de Recursos do SUS provenientes do Governo Federal - Bloco de Custeio das Ações e	2.415,00	201,16	201,16	201,16	201,16	201,16	201,16	201,16	201,16	201,16	201,16	201,16	202,24
3 Outras Despesas Correntes	2.415,00	201,16	201,16	201,16	201,16	201,16	201,16	201,16	201,16	201,16	201,16	201,16	202,24
065 10 301 0013 2009 3390.30 99 1214	2.415,00	201,16	201,16	201,16	201,16	201,16	201,16	201,16	201,16	201,16	201,16	201,16	202,24
2010 PROGRAMA AGENTES COMUNITÁRIOS DE SAÚDE - PACS	309.000,00	25.739,68	25.739,68	25.739,68	25.739,68	25.739,68	25.739,68	25.739,68	25.739,68	25.739,68	25.739,68	25.739,68	25.863,52
3190.04 Contratação por Tempo Determinado	101.063,00	8.418,54	8.418,54	8.418,54	8.418,54	8.418,54	8.418,54	8.418,54	8.418,54	8.418,54	8.418,54	8.418,54	8.459,06
99 SEM APLICAÇÃO	101.063,00	8.418,54	8.418,54	8.418,54	8.418,54	8.418,54	8.418,54	8.418,54	8.418,54	8.418,54	8.418,54	8.418,54	8.459,06
1214 Transferências Fundo a Fundo de Recursos do SUS provenientes do Governo Federal - Bloco de Custeio das Ações e Serviços Públicos de Saúde	101.063,00	8.418,54	8.418,54	8.418,54	8.418,54	8.418,54	8.418,54	8.418,54	8.418,54	8.418,54	8.418,54	8.418,54	8.459,06



Prefeitura Municipal de Baía Da Traição

Secretaria de Finanças

Departamento de Contabilidade

Cronograma Mensal de Desembolso-CMD

Exercício: 2020

Classificação Institucional Funcional-Programática	Despesa Fixada	Janeiro	Fevereiro	Março	Abril	Maiο	Junho	Julho	Agosto	Setembro	Outubro	Novembro	Dezembro
001 Prefeitura Municipal de Baía Da Traição	21.517.508	1.792.407	1.792.407	1.792.407	1.792.407	1.792.407	1.792.407	1.792.407	1.792.407	1.792.407	1.792.407	1.792.407	1.801.029
04.010 Fundo Municipal de Saúde	4.658.894,89	388.085,72	388.085,72	388.085,72	388.085,72	388.085,72	388.085,72	388.085,72	388.085,72	388.085,72	388.085,72	388.085,72	389.951,97
10 Saúde	4.658.894,89	388.085,72	388.085,72	388.085,72	388.085,72	388.085,72	388.085,72	388.085,72	388.085,72	388.085,72	388.085,72	388.085,72	389.951,97
301 Atenção Básica	4.590.539,89	382.391,78	382.391,78	382.391,78	382.391,78	382.391,78	382.391,78	382.391,78	382.391,78	382.391,78	382.391,78	382.391,78	384.230,31
0013 SAÚDE DA FAMÍLIA	995.549,00	82.929,17	82.929,17	82.929,17	82.929,17	82.929,17	82.929,17	82.929,17	82.929,17	82.929,17	82.929,17	82.929,17	83.328,13
2010 PROGRAMA AGENTES COMUNITÁRIOS DE SAÚDE - PACS	309.000,00	25.739,68	25.739,68	25.739,68	25.739,68	25.739,68	25.739,68	25.739,68	25.739,68	25.739,68	25.739,68	25.739,68	25.863,52
3190.04 Contratação por Tempo Determinado	101.063,00	8.418,54	8.418,54	8.418,54	8.418,54	8.418,54	8.418,54	8.418,54	8.418,54	8.418,54	8.418,54	8.418,54	8.459,06
99 SEM APLICAÇÃO	101.063,00	8.418,54	8.418,54	8.418,54	8.418,54	8.418,54	8.418,54	8.418,54	8.418,54	8.418,54	8.418,54	8.418,54	8.459,06
1214 Transferências Fundo a Fundo de Recursos do SUS provenientes do Governo Federal - Bloco de Custeio das Ações e Serviços Públicos de Saúde	101.063,00	8.418,54	8.418,54	8.418,54	8.418,54	8.418,54	8.418,54	8.418,54	8.418,54	8.418,54	8.418,54	8.418,54	8.459,06
51 51-Transferências Fundo a Fundo de Recursos do SUS provenientes do Governo Federal - Bloco de Custeio das Ações e	101.063,00	8.418,54	8.418,54	8.418,54	8.418,54	8.418,54	8.418,54	8.418,54	8.418,54	8.418,54	8.418,54	8.418,54	8.459,06
1 Pessoal e Encargos Sociais	101.063,00	8.418,54	8.418,54	8.418,54	8.418,54	8.418,54	8.418,54	8.418,54	8.418,54	8.418,54	8.418,54	8.418,54	8.459,06
067 10 301 0013 2010 3190.04 99 1214	101.063	8.419	8.419	8.419	8.419	8.419	8.419	8.419	8.419	8.419	8.419	8.419	8.459
3190.11 Vencimentos e Vantagens Fixas - Pessoal Civil	187.105,00	15.585,84	15.585,84	15.585,84	15.585,84	15.585,84	15.585,84	15.585,84	15.585,84	15.585,84	15.585,84	15.585,84	15.660,76
99 SEM APLICAÇÃO	187.105,00	15.585,84	15.585,84	15.585,84	15.585,84	15.585,84	15.585,84	15.585,84	15.585,84	15.585,84	15.585,84	15.585,84	15.660,76
1214 Transferências Fundo a Fundo de Recursos do SUS provenientes do Governo Federal - Bloco de Custeio das Ações e Serviços Públicos de Saúde	187.105,00	15.585,84	15.585,84	15.585,84	15.585,84	15.585,84	15.585,84	15.585,84	15.585,84	15.585,84	15.585,84	15.585,84	15.660,76
51 51-Transferências Fundo a Fundo de Recursos do SUS provenientes do Governo Federal - Bloco de Custeio das Ações e	187.105,00	15.585,84	15.585,84	15.585,84	15.585,84	15.585,84	15.585,84	15.585,84	15.585,84	15.585,84	15.585,84	15.585,84	15.660,76



Prefeitura Municipal de Baía Da Traição

Secretaria de Finanças

Departamento de Contabilidade

Cronograma Mensal de Desembolso-CMD

Exercício: 2020

Classificação Institucional Funcional-Programática	Despesa Fixada	Janeiro	Fevereiro	Março	Abril	Maior	Junho	Julho	Agosto	Setembro	Outubro	Novembro	Dezembro
001 Prefeitura Municipal de Baía Da Traição	21.517.508	1.792.407	1.792.407	1.792.407	1.792.407	1.792.407	1.792.407	1.792.407	1.792.407	1.792.407	1.792.407	1.792.407	1.801.029
04.010 Fundo Municipal de Saúde	4.658.894,89	388.085,72	388.085,72	388.085,72	388.085,72	388.085,72	388.085,72	388.085,72	388.085,72	388.085,72	388.085,72	388.085,72	389.951,97
10 Saúde	4.658.894,89	388.085,72	388.085,72	388.085,72	388.085,72	388.085,72	388.085,72	388.085,72	388.085,72	388.085,72	388.085,72	388.085,72	389.951,97
301 Atenção Básica	4.590.539,89	382.391,78	382.391,78	382.391,78	382.391,78	382.391,78	382.391,78	382.391,78	382.391,78	382.391,78	382.391,78	382.391,78	384.230,31
0013 SAÚDE DA FAMÍLIA	995.549,00	82.929,17	82.929,17	82.929,17	82.929,17	82.929,17	82.929,17	82.929,17	82.929,17	82.929,17	82.929,17	82.929,17	83.328,13
2010 PROGRAMA AGENTES COMUNITÁRIOS DE SAÚDE - PACS	309.000,00	25.739,68	25.739,68	25.739,68	25.739,68	25.739,68	25.739,68	25.739,68	25.739,68	25.739,68	25.739,68	25.739,68	25.863,52
3190.11 Vencimentos e Vantagens Fixas - Pessoal Civil	187.105,00	15.585,84	15.585,84	15.585,84	15.585,84	15.585,84	15.585,84	15.585,84	15.585,84	15.585,84	15.585,84	15.585,84	15.660,76
99 SEM APLICAÇÃO	187.105,00	15.585,84	15.585,84	15.585,84	15.585,84	15.585,84	15.585,84	15.585,84	15.585,84	15.585,84	15.585,84	15.585,84	15.660,76
1214 Transferências Fundo a Fundo de Recursos do SUS provenientes do Governo Federal - Bloco de Custeio das Ações e Serviços Públicos de Saúde	187.105,00	15.585,84	15.585,84	15.585,84	15.585,84	15.585,84	15.585,84	15.585,84	15.585,84	15.585,84	15.585,84	15.585,84	15.660,76
51 51-Transferências Fundo a Fundo de Recursos do SUS provenientes do Governo Federal - Bloco de Custeio das Ações e	187.105,00	15.585,84	15.585,84	15.585,84	15.585,84	15.585,84	15.585,84	15.585,84	15.585,84	15.585,84	15.585,84	15.585,84	15.660,76
1 Pessoal e Encargos Sociais	187.105,00	15.585,84	15.585,84	15.585,84	15.585,84	15.585,84	15.585,84	15.585,84	15.585,84	15.585,84	15.585,84	15.585,84	15.660,76
068 10 301 0013 2010 3190.11 99 1214	187.105	15.586	15.586	15.586	15.586	15.586	15.586	15.586	15.586	15.586	15.586	15.586	15.661
3190.13 Obrigações Patronais	20.832,00	1.735,30	1.735,30	1.735,30	1.735,30	1.735,30	1.735,30	1.735,30	1.735,30	1.735,30	1.735,30	1.735,30	1.743,70
99 SEM APLICAÇÃO	20.832,00	1.735,30	1.735,30	1.735,30	1.735,30	1.735,30	1.735,30	1.735,30	1.735,30	1.735,30	1.735,30	1.735,30	1.743,70
1214 Transferências Fundo a Fundo de Recursos do SUS provenientes do Governo Federal - Bloco de Custeio das Ações e Serviços Públicos de Saúde	20.832,00	1.735,30	1.735,30	1.735,30	1.735,30	1.735,30	1.735,30	1.735,30	1.735,30	1.735,30	1.735,30	1.735,30	1.743,70
51 51-Transferências Fundo a Fundo de Recursos do SUS provenientes do Governo Federal - Bloco de Custeio das Ações e	20.832,00	1.735,30	1.735,30	1.735,30	1.735,30	1.735,30	1.735,30	1.735,30	1.735,30	1.735,30	1.735,30	1.735,30	1.743,70



Prefeitura Municipal de Baía Da Traição

Secretaria de Finanças

Departamento de Contabilidade

Cronograma Mensal de Desembolso-CMD

Exercício: 2020

Classificação Institucional Funcional-Programática	Despesa Fixada	Janeiro	Fevereiro	Março	Abril	Maiο	Junho	Julho	Agosto	Setembro	Outubro	Novembro	Dezembro
001 Prefeitura Municipal de Baía Da Traição	21.517.508	1.792.407	1.792.407	1.792.407	1.792.407	1.792.407	1.792.407	1.792.407	1.792.407	1.792.407	1.792.407	1.792.407	1.801.029
04.010 Fundo Municipal de Saúde	4.658.894,89	388.085,72	388.085,72	388.085,72	388.085,72	388.085,72	388.085,72	388.085,72	388.085,72	388.085,72	388.085,72	388.085,72	389.951,97
10 Saúde	4.658.894,89	388.085,72	388.085,72	388.085,72	388.085,72	388.085,72	388.085,72	388.085,72	388.085,72	388.085,72	388.085,72	388.085,72	389.951,97
301 Atenção Básica	4.590.539,89	382.391,78	382.391,78	382.391,78	382.391,78	382.391,78	382.391,78	382.391,78	382.391,78	382.391,78	382.391,78	382.391,78	384.230,31
0013 SAÚDE DA FAMÍLIA	995.549,00	82.929,17	82.929,17	82.929,17	82.929,17	82.929,17	82.929,17	82.929,17	82.929,17	82.929,17	82.929,17	82.929,17	83.328,13
2010 PROGRAMA AGENTES COMUNITÁRIOS DE SAÚDE - PACS	309.000,00	25.739,68	25.739,68	25.739,68	25.739,68	25.739,68	25.739,68	25.739,68	25.739,68	25.739,68	25.739,68	25.739,68	25.863,52
3190.13 Obrigações Patronais	20.832,00	1.735,30	1.735,30	1.735,30	1.735,30	1.735,30	1.735,30	1.735,30	1.735,30	1.735,30	1.735,30	1.735,30	1.743,70
99 SEM APLICAÇÃO	20.832,00	1.735,30	1.735,30	1.735,30	1.735,30	1.735,30	1.735,30	1.735,30	1.735,30	1.735,30	1.735,30	1.735,30	1.743,70
1214 Transferências Fundo a Fundo de Recursos do SUS provenientes do Governo Federal - Bloco de Custeio das Ações e Serviços Públicos de Saúde	20.832,00	1.735,30	1.735,30	1.735,30	1.735,30	1.735,30	1.735,30	1.735,30	1.735,30	1.735,30	1.735,30	1.735,30	1.743,70
51 51-Transferências Fundo a Fundo de Recursos do SUS provenientes do Governo Federal - Bloco de Custeio das Ações e	20.832,00	1.735,30	1.735,30	1.735,30	1.735,30	1.735,30	1.735,30	1.735,30	1.735,30	1.735,30	1.735,30	1.735,30	1.743,70
1 Pessoal e Encargos Sociais	20.832,00	1.735,30	1.735,30	1.735,30	1.735,30	1.735,30	1.735,30	1.735,30	1.735,30	1.735,30	1.735,30	1.735,30	1.743,70
066 10 301 0013 2010 3190.13 99 1214 20.832 1.735 1.735 1.735 1.735 1.735 1.735 1.735 1.735 1.735 1.735 1.735 1.744													
0014 ATENÇÃO A SAÚDE DO CIDADÃO	1.604.704,00	133.671,81	133.671,81	133.671,81	133.671,81	133.671,81	133.671,81	133.671,81	133.671,81	133.671,81	133.671,81	133.671,81	134.314,09
2011 MANUT. DO PROGRAMA FARMACIA BASICA	63.779,00	5.312,79	5.312,79	5.312,79	5.312,79	5.312,79	5.312,79	5.312,79	5.312,79	5.312,79	5.312,79	5.312,79	5.338,31
3390.30 Material de Consumo	63.779,00	5.312,79	5.312,79	5.312,79	5.312,79	5.312,79	5.312,79	5.312,79	5.312,79	5.312,79	5.312,79	5.312,79	5.338,31
99 SEM APLICAÇÃO	63.779,00	5.312,79	5.312,79	5.312,79	5.312,79	5.312,79	5.312,79	5.312,79	5.312,79	5.312,79	5.312,79	5.312,79	5.338,31



Prefeitura Municipal de Baía Da Traição

Secretaria de Finanças

Departamento de Contabilidade

Cronograma Mensal de Desembolso-CMD

Exercício: 2020

Classificação Institucional Funcional-Programática	Despesa Fixada	Janeiro	Fevereiro	Março	Abril	Maiο	Junho	Julho	Agosto	Setembro	Outubro	Novembro	Dezembro
001 Prefeitura Municipal de Baía Da Traição	21.517.508	1.792.407	1.792.407	1.792.407	1.792.407	1.792.407	1.792.407	1.792.407	1.792.407	1.792.407	1.792.407	1.792.407	1.801.029
04.010 Fundo Municipal de Saúde	4.658.894,89	388.085,72	388.085,72	388.085,72	388.085,72	388.085,72	388.085,72	388.085,72	388.085,72	388.085,72	388.085,72	388.085,72	389.951,97
10 Saúde	4.658.894,89	388.085,72	388.085,72	388.085,72	388.085,72	388.085,72	388.085,72	388.085,72	388.085,72	388.085,72	388.085,72	388.085,72	389.951,97
301 Atenção Básica	4.590.539,89	382.391,78	382.391,78	382.391,78	382.391,78	382.391,78	382.391,78	382.391,78	382.391,78	382.391,78	382.391,78	382.391,78	384.230,31
0014 ATENÇÃO A SAÚDE DO CIDADÃO	1.604.704,00	133.671,81	133.671,81	133.671,81	133.671,81	133.671,81	133.671,81	133.671,81	133.671,81	133.671,81	133.671,81	133.671,81	134.314,09
2011 MANUT. DO PROGRAMA FARMACIA BASICA	63.779,00	5.312,79	5.312,79	5.312,79	5.312,79	5.312,79	5.312,79	5.312,79	5.312,79	5.312,79	5.312,79	5.312,79	5.338,31
3390.30 Material de Consumo	63.779,00	5.312,79	5.312,79	5.312,79	5.312,79	5.312,79	5.312,79	5.312,79	5.312,79	5.312,79	5.312,79	5.312,79	5.338,31
99 SEM APLICAÇÃO	63.779,00	5.312,79	5.312,79	5.312,79	5.312,79	5.312,79	5.312,79	5.312,79	5.312,79	5.312,79	5.312,79	5.312,79	5.338,31
1214 Transferências Fundo a Fundo de Recursos do SUS provenientes do Governo Federal - Bloco de Custeio das Ações e Serviços Públicos de Saúde	63.779,00	5.312,79	5.312,79	5.312,79	5.312,79	5.312,79	5.312,79	5.312,79	5.312,79	5.312,79	5.312,79	5.312,79	5.338,31
51 51-Transferências Fundo a Fundo de Recursos do SUS provenientes do Governo Federal - Bloco de Custeio das Ações e	63.779,00	5.312,79	5.312,79	5.312,79	5.312,79	5.312,79	5.312,79	5.312,79	5.312,79	5.312,79	5.312,79	5.312,79	5.338,31
3 Outras Despesas Correntes	63.779,00	5.312,79	5.312,79	5.312,79	5.312,79	5.312,79	5.312,79	5.312,79	5.312,79	5.312,79	5.312,79	5.312,79	5.338,31
071 10 301 0014 2011 3390.30 99 1214 63.779	5.313	5.313	5.313	5.313	5.313	5.313	5.313	5.313	5.313	5.313	5.313	5.313	5.338
2012 MANUTENÇÃO DO PROGRAMA DE ATENÇÃO BÁSICA EM SAÚDE - PAB FIXO	1.540.925,00	128.359,02	128.359,02	128.359,02	128.359,02	128.359,02	128.359,02	128.359,02	128.359,02	128.359,02	128.359,02	128.359,02	128.975,78
3190.04 Contratação por Tempo Determinado	271.736,00	22.635,60	22.635,60	22.635,60	22.635,60	22.635,60	22.635,60	22.635,60	22.635,60	22.635,60	22.635,60	22.635,60	22.744,40
99 SEM APLICAÇÃO	271.736,00	22.635,60	22.635,60	22.635,60	22.635,60	22.635,60	22.635,60	22.635,60	22.635,60	22.635,60	22.635,60	22.635,60	22.744,40
1214 Transferências Fundo a Fundo de Recursos do SUS provenientes do Governo Federal - Bloco de Custeio das Ações e Serviços Públicos de Saúde	271.736,00	22.635,60	22.635,60	22.635,60	22.635,60	22.635,60	22.635,60	22.635,60	22.635,60	22.635,60	22.635,60	22.635,60	22.744,40



Prefeitura Municipal de Baía Da Traição

Secretaria de Finanças

Departamento de Contabilidade

Cronograma Mensal de Desembolso-CMD

Exercício: 2020

Classificação Institucional Funcional-Programática	Despesa Fixada	Janeiro	Fevereiro	Março	Abril	Maiο	Junho	Julho	Agosto	Setembro	Outubro	Novembro	Dezembro
001 Prefeitura Municipal de Baía Da Traição	21.517.508	1.792.407	1.792.407	1.792.407	1.792.407	1.792.407	1.792.407	1.792.407	1.792.407	1.792.407	1.792.407	1.792.407	1.801.029
04.010 Fundo Municipal de Saúde	4.658.894,89	388.085,72	388.085,72	388.085,72	388.085,72	388.085,72	388.085,72	388.085,72	388.085,72	388.085,72	388.085,72	388.085,72	389.951,97
10 Saúde	4.658.894,89	388.085,72	388.085,72	388.085,72	388.085,72	388.085,72	388.085,72	388.085,72	388.085,72	388.085,72	388.085,72	388.085,72	389.951,97
301 Atenção Básica	4.590.539,89	382.391,78	382.391,78	382.391,78	382.391,78	382.391,78	382.391,78	382.391,78	382.391,78	382.391,78	382.391,78	382.391,78	384.230,31
0014 ATENÇÃO A SAÚDE DO CIDADÃO	1.604.704,00	133.671,81	133.671,81	133.671,81	133.671,81	133.671,81	133.671,81	133.671,81	133.671,81	133.671,81	133.671,81	133.671,81	134.314,09
2012 MANUTENÇÃO DO PROGRAMA DE ATENÇÃO BÁSICA EM SAÚDE - PAB FIXO	1.540.925,00	128.359,02	128.359,02	128.359,02	128.359,02	128.359,02	128.359,02	128.359,02	128.359,02	128.359,02	128.359,02	128.359,02	128.975,78
3190.04 Contratação por Tempo Determinado	271.736,00	22.635,60	22.635,60	22.635,60	22.635,60	22.635,60	22.635,60	22.635,60	22.635,60	22.635,60	22.635,60	22.635,60	22.744,40
99 SEM APLICAÇÃO	271.736,00	22.635,60	22.635,60	22.635,60	22.635,60	22.635,60	22.635,60	22.635,60	22.635,60	22.635,60	22.635,60	22.635,60	22.744,40
1214 Transferências Fundo a Fundo de Recursos do SUS provenientes do Governo Federal - Bloco de Custeio das Ações e Serviços Públicos de Saúde	271.736,00	22.635,60	22.635,60	22.635,60	22.635,60	22.635,60	22.635,60	22.635,60	22.635,60	22.635,60	22.635,60	22.635,60	22.744,40
51 51-Transferências Fundo a Fundo de Recursos do SUS provenientes do Governo Federal - Bloco de Custeio das Ações e	271.736,00	22.635,60	22.635,60	22.635,60	22.635,60	22.635,60	22.635,60	22.635,60	22.635,60	22.635,60	22.635,60	22.635,60	22.744,40
1 Pessoal e Encargos Sociais	271.736,00	22.635,60	22.635,60	22.635,60	22.635,60	22.635,60	22.635,60	22.635,60	22.635,60	22.635,60	22.635,60	22.635,60	22.744,40
072 10 301 0014 2012 3190.04 99 1214	271.736	22.636	22.636	22.636	22.636	22.636	22.636	22.636	22.636	22.636	22.636	22.636	22.744
3190.11 Vencimentos e Vantagens Fixas - Pessoal Civil	44.468,00	3.704,18	3.704,18	3.704,18	3.704,18	3.704,18	3.704,18	3.704,18	3.704,18	3.704,18	3.704,18	3.704,18	3.722,02
99 SEM APLICAÇÃO	44.468,00	3.704,18	3.704,18	3.704,18	3.704,18	3.704,18	3.704,18	3.704,18	3.704,18	3.704,18	3.704,18	3.704,18	3.722,02
1214 Transferências Fundo a Fundo de Recursos do SUS provenientes do Governo Federal - Bloco de Custeio das Ações e Serviços Públicos de Saúde	44.468,00	3.704,18	3.704,18	3.704,18	3.704,18	3.704,18	3.704,18	3.704,18	3.704,18	3.704,18	3.704,18	3.704,18	3.722,02
51 51-Transferências Fundo a Fundo de Recursos do SUS provenientes do Governo Federal - Bloco de Custeio das Ações e	44.468,00	3.704,18	3.704,18	3.704,18	3.704,18	3.704,18	3.704,18	3.704,18	3.704,18	3.704,18	3.704,18	3.704,18	3.722,02



Prefeitura Municipal de Baía Da Traição

Secretaria de Finanças

Departamento de Contabilidade

Cronograma Mensal de Desembolso-CMD

Exercício: 2020

Classificação Institucional Funcional-Programática	Despesa Fixada	Janeiro	Fevereiro	Março	Abril	Maiο	Junho	Julho	Agosto	Setembro	Outubro	Novembro	Dezembro
001 Prefeitura Municipal de Baía Da Traição	21.517.508	1.792.407	1.792.407	1.792.407	1.792.407	1.792.407	1.792.407	1.792.407	1.792.407	1.792.407	1.792.407	1.792.407	1.801.029
04.010 Fundo Municipal de Saúde	4.658.894,89	388.085,72	388.085,72	388.085,72	388.085,72	388.085,72	388.085,72	388.085,72	388.085,72	388.085,72	388.085,72	388.085,72	389.951,97
10 Saúde	4.658.894,89	388.085,72	388.085,72	388.085,72	388.085,72	388.085,72	388.085,72	388.085,72	388.085,72	388.085,72	388.085,72	388.085,72	389.951,97
301 Atenção Básica	4.590.539,89	382.391,78	382.391,78	382.391,78	382.391,78	382.391,78	382.391,78	382.391,78	382.391,78	382.391,78	382.391,78	382.391,78	384.230,31
0014 ATENÇÃO A SAÚDE DO CIDADÃO	1.604.704,00	133.671,81	133.671,81	133.671,81	133.671,81	133.671,81	133.671,81	133.671,81	133.671,81	133.671,81	133.671,81	133.671,81	134.314,09
2012 MANUTENÇÃO DO PROGRAMA DE ATENÇÃO BÁSICA EM SAÚDE - PAB FIXO	1.540.925,00	128.359,02	128.359,02	128.359,02	128.359,02	128.359,02	128.359,02	128.359,02	128.359,02	128.359,02	128.359,02	128.359,02	128.975,78
3190.11 Vencimentos e Vantagens Fixas - Pessoal Civil	44.468,00	3.704,18	3.704,18	3.704,18	3.704,18	3.704,18	3.704,18	3.704,18	3.704,18	3.704,18	3.704,18	3.704,18	3.722,02
99 SEM APLICAÇÃO	44.468,00	3.704,18	3.704,18	3.704,18	3.704,18	3.704,18	3.704,18	3.704,18	3.704,18	3.704,18	3.704,18	3.704,18	3.722,02
1214 Transferências Fundo a Fundo de Recursos do SUS provenientes do Governo Federal - Bloco de Custeio das Ações e Serviços Públicos de Saúde	44.468,00	3.704,18	3.704,18	3.704,18	3.704,18	3.704,18	3.704,18	3.704,18	3.704,18	3.704,18	3.704,18	3.704,18	3.722,02
51 51-Transferências Fundo a Fundo de Recursos do SUS provenientes do Governo Federal - Bloco de Custeio das Ações e	44.468,00	3.704,18	3.704,18	3.704,18	3.704,18	3.704,18	3.704,18	3.704,18	3.704,18	3.704,18	3.704,18	3.704,18	3.722,02
1 Pessoal e Encargos Sociais	44.468,00	3.704,18	3.704,18	3.704,18	3.704,18	3.704,18	3.704,18	3.704,18	3.704,18	3.704,18	3.704,18	3.704,18	3.722,02
073 10 301 0014 2012 3190.11 99 1214	44.468	3.704	3.704	3.704	3.704	3.704	3.704	3.704	3.704	3.704	3.704	3.704	3.722
3190.13 Obrigações Patronais	249.797,00	20.808,09	20.808,09	20.808,09	20.808,09	20.808,09	20.808,09	20.808,09	20.808,09	20.808,09	20.808,09	20.808,09	20.908,01
99 SEM APLICAÇÃO	249.797,00	20.808,09	20.808,09	20.808,09	20.808,09	20.808,09	20.808,09	20.808,09	20.808,09	20.808,09	20.808,09	20.808,09	20.908,01
1214 Transferências Fundo a Fundo de Recursos do SUS provenientes do Governo Federal - Bloco de Custeio das Ações e Serviços Públicos de Saúde	249.797,00	20.808,09	20.808,09	20.808,09	20.808,09	20.808,09	20.808,09	20.808,09	20.808,09	20.808,09	20.808,09	20.808,09	20.908,01
51 51-Transferências Fundo a Fundo de Recursos do SUS provenientes do Governo Federal - Bloco de Custeio das Ações e	249.797,00	20.808,09	20.808,09	20.808,09	20.808,09	20.808,09	20.808,09	20.808,09	20.808,09	20.808,09	20.808,09	20.808,09	20.908,01



Prefeitura Municipal de Baía Da Traição

Secretaria de Finanças

Departamento de Contabilidade

Cronograma Mensal de Desembolso-CMD

Exercício: 2020

Classificação Institucional Funcional-Programática	Despesa Fixada	Janeiro	Fevereiro	Março	Abril	Maiο	Junho	Julho	Agosto	Setembro	Outubro	Novembro	Dezembro
001 Prefeitura Municipal de Baía Da Traição	21.517.508	1.792.407	1.792.407	1.792.407	1.792.407	1.792.407	1.792.407	1.792.407	1.792.407	1.792.407	1.792.407	1.792.407	1.801.029
04.010 Fundo Municipal de Saúde	4.658.894,89	388.085,72	388.085,72	388.085,72	388.085,72	388.085,72	388.085,72	388.085,72	388.085,72	388.085,72	388.085,72	388.085,72	389.951,97
10 Saúde	4.658.894,89	388.085,72	388.085,72	388.085,72	388.085,72	388.085,72	388.085,72	388.085,72	388.085,72	388.085,72	388.085,72	388.085,72	389.951,97
301 Atenção Básica	4.590.539,89	382.391,78	382.391,78	382.391,78	382.391,78	382.391,78	382.391,78	382.391,78	382.391,78	382.391,78	382.391,78	382.391,78	384.230,31
0014 ATENÇÃO A SAÚDE DO CIDADÃO	1.604.704,00	133.671,81	133.671,81	133.671,81	133.671,81	133.671,81	133.671,81	133.671,81	133.671,81	133.671,81	133.671,81	133.671,81	134.314,09
2012 MANUTENÇÃO DO PROGRAMA DE ATENÇÃO BÁSICA EM SAÚDE - PAB FIXO	1.540.925,00	128.359,02	128.359,02	128.359,02	128.359,02	128.359,02	128.359,02	128.359,02	128.359,02	128.359,02	128.359,02	128.359,02	128.975,78
3190.13 Obrigações Patronais	249.797,00	20.808,09	20.808,09	20.808,09	20.808,09	20.808,09	20.808,09	20.808,09	20.808,09	20.808,09	20.808,09	20.808,09	20.908,01
99 SEM APLICAÇÃO	249.797,00	20.808,09	20.808,09	20.808,09	20.808,09	20.808,09	20.808,09	20.808,09	20.808,09	20.808,09	20.808,09	20.808,09	20.908,01
1214 Transferências Fundo a Fundo de Recursos do SUS provenientes do Governo Federal - Bloco de Custeio das Ações e Serviços Públicos de Saúde	249.797,00	20.808,09	20.808,09	20.808,09	20.808,09	20.808,09	20.808,09	20.808,09	20.808,09	20.808,09	20.808,09	20.808,09	20.908,01
51 51-Transferências Fundo a Fundo de Recursos do SUS provenientes do Governo Federal - Bloco de Custeio das Ações e	249.797,00	20.808,09	20.808,09	20.808,09	20.808,09	20.808,09	20.808,09	20.808,09	20.808,09	20.808,09	20.808,09	20.808,09	20.908,01
1 Pessoal e Encargos Sociais	249.797,00	20.808,09	20.808,09	20.808,09	20.808,09	20.808,09	20.808,09	20.808,09	20.808,09	20.808,09	20.808,09	20.808,09	20.908,01
074 10 301 0014 2012 3190.13 99 1214	249.797	20.808	20.808	20.808	20.808	20.808	20.808	20.808	20.808	20.808	20.808	20.808	20.908
3390.30 Material de Consumo	540.854,00	45.053,13	45.053,13	45.053,13	45.053,13	45.053,13	45.053,13	45.053,13	45.053,13	45.053,13	45.053,13	45.053,13	45.269,57
12 MATERIAL HOSPITALAR	97.200,00	8.096,76	8.096,76	8.096,76	8.096,76	8.096,76	8.096,76	8.096,76	8.096,76	8.096,76	8.096,76	8.096,76	8.135,64
1214 Transferências Fundo a Fundo de Recursos do SUS provenientes do Governo Federal - Bloco de Custeio das Ações e Serviços Públicos de Saúde	97.200,00	8.096,76	8.096,76	8.096,76	8.096,76	8.096,76	8.096,76	8.096,76	8.096,76	8.096,76	8.096,76	8.096,76	8.135,64
51 51-Transferências Fundo a Fundo de Recursos do SUS provenientes do Governo Federal - Bloco de Custeio das Ações e	97.200,00	8.096,76	8.096,76	8.096,76	8.096,76	8.096,76	8.096,76	8.096,76	8.096,76	8.096,76	8.096,76	8.096,76	8.135,64



Prefeitura Municipal de Baía Da Traição

Secretaria de Finanças

Departamento de Contabilidade

Cronograma Mensal de Desembolso-CMD

Exercício: 2020

Classificação Institucional Funcional-Programática	Despesa Fixada	Janeiro	Fevereiro	Março	Abril	Maior	Junho	Julho	Agosto	Setembro	Outubro	Novembro	Dezembro
001 Prefeitura Municipal de Baía Da Traição	21.517.508	1.792.407	1.792.407	1.792.407	1.792.407	1.792.407	1.792.407	1.792.407	1.792.407	1.792.407	1.792.407	1.792.407	1.801.029
04.010 Fundo Municipal de Saúde	4.658.894,89	388.085,72	388.085,72	388.085,72	388.085,72	388.085,72	388.085,72	388.085,72	388.085,72	388.085,72	388.085,72	388.085,72	389.951,97
10 Saúde	4.658.894,89	388.085,72	388.085,72	388.085,72	388.085,72	388.085,72	388.085,72	388.085,72	388.085,72	388.085,72	388.085,72	388.085,72	389.951,97
301 Atenção Básica	4.590.539,89	382.391,78	382.391,78	382.391,78	382.391,78	382.391,78	382.391,78	382.391,78	382.391,78	382.391,78	382.391,78	382.391,78	384.230,31
0014 ATENÇÃO A SAÚDE DO CIDADÃO	1.604.704,00	133.671,81	133.671,81	133.671,81	133.671,81	133.671,81	133.671,81	133.671,81	133.671,81	133.671,81	133.671,81	133.671,81	134.314,09
2012 MANUTENÇÃO DO PROGRAMA DE ATENÇÃO BÁSICA EM SAÚDE - PAB FIXO	1.540.925,00	128.359,02	128.359,02	128.359,02	128.359,02	128.359,02	128.359,02	128.359,02	128.359,02	128.359,02	128.359,02	128.359,02	128.975,78
3390.30 Material de Consumo	540.854,00	45.053,13	45.053,13	45.053,13	45.053,13	45.053,13	45.053,13	45.053,13	45.053,13	45.053,13	45.053,13	45.053,13	45.269,57
12 MATERIAL HOSPITALAR	97.200,00	8.096,76	8.096,76	8.096,76	8.096,76	8.096,76	8.096,76	8.096,76	8.096,76	8.096,76	8.096,76	8.096,76	8.135,64
1214 Transferências Fundo a Fundo de Recursos do SUS provenientes do Governo Federal - Bloco de Custeio das Ações e Serviços Públicos de Saúde	97.200,00	8.096,76	8.096,76	8.096,76	8.096,76	8.096,76	8.096,76	8.096,76	8.096,76	8.096,76	8.096,76	8.096,76	8.135,64
51 51-Transferências Fundo a Fundo de Recursos do SUS provenientes do Governo Federal - Bloco de Custeio das Ações e	97.200,00	8.096,76	8.096,76	8.096,76	8.096,76	8.096,76	8.096,76	8.096,76	8.096,76	8.096,76	8.096,76	8.096,76	8.135,64
3 Outras Despesas Correntes	97.200,00	8.096,76	8.096,76	8.096,76	8.096,76	8.096,76	8.096,76	8.096,76	8.096,76	8.096,76	8.096,76	8.096,76	8.135,64
077 10 301 0014 2012 3390.30 12 1214 97.200	8.097	8.097	8.097	8.097	8.097	8.097	8.097	8.097	8.097	8.097	8.097	8.097	8.136
99 SEM APLICAÇÃO	401.907,00	33.478,85	33.478,85	33.478,85	33.478,85	33.478,85	33.478,85	33.478,85	33.478,85	33.478,85	33.478,85	33.478,85	33.639,65
1214 Transferências Fundo a Fundo de Recursos do SUS provenientes do Governo Federal - Bloco de Custeio das Ações e Serviços Públicos de Saúde	401.907,00	33.478,85	33.478,85	33.478,85	33.478,85	33.478,85	33.478,85	33.478,85	33.478,85	33.478,85	33.478,85	33.478,85	33.639,65
51 51-Transferências Fundo a Fundo de Recursos do SUS provenientes do Governo Federal - Bloco de Custeio das Ações e	401.907,00	33.478,85	33.478,85	33.478,85	33.478,85	33.478,85	33.478,85	33.478,85	33.478,85	33.478,85	33.478,85	33.478,85	33.639,65
3 Outras Despesas Correntes	401.907,00	33.478,85	33.478,85	33.478,85	33.478,85	33.478,85	33.478,85	33.478,85	33.478,85	33.478,85	33.478,85	33.478,85	33.639,65
075 10 301 0014 2012 3390.30 99 1214 401.907	33.479	33.479	33.479	33.479	33.479	33.479	33.479	33.479	33.479	33.479	33.479	33.479	33.640



Prefeitura Municipal de Baía Da Traição

Secretaria de Finanças

Departamento de Contabilidade

Cronograma Mensal de Desembolso-CMD

Exercício: 2020

Classificação Institucional Funcional-Programática	Despesa Fixada	Janeiro	Fevereiro	Março	Abril	Maiο	Junho	Julho	Agosto	Setembro	Outubro	Novembro	Dezembro
001 Prefeitura Municipal de Baía Da Traição	21.517.508	1.792.407	1.792.407	1.792.407	1.792.407	1.792.407	1.792.407	1.792.407	1.792.407	1.792.407	1.792.407	1.792.407	1.801.029
04.010 Fundo Municipal de Saúde	4.658.894,89	388.085,72	388.085,72	388.085,72	388.085,72	388.085,72	388.085,72	388.085,72	388.085,72	388.085,72	388.085,72	388.085,72	389.951,97
10 Saúde	4.658.894,89	388.085,72	388.085,72	388.085,72	388.085,72	388.085,72	388.085,72	388.085,72	388.085,72	388.085,72	388.085,72	388.085,72	389.951,97
301 Atenção Básica	4.590.539,89	382.391,78	382.391,78	382.391,78	382.391,78	382.391,78	382.391,78	382.391,78	382.391,78	382.391,78	382.391,78	382.391,78	384.230,31
0014 ATENÇÃO A SAÚDE DO CIDADÃO	1.604.704,00	133.671,81	133.671,81	133.671,81	133.671,81	133.671,81	133.671,81	133.671,81	133.671,81	133.671,81	133.671,81	133.671,81	134.314,09
2012 MANUTENÇÃO DO PROGRAMA DE ATENÇÃO BÁSICA EM SAÚDE - PAB FIXO	1.540.925,00	128.359,02	128.359,02	128.359,02	128.359,02	128.359,02	128.359,02	128.359,02	128.359,02	128.359,02	128.359,02	128.359,02	128.975,78
3390.30 Material de Consumo	540.854,00	45.053,13	45.053,13	45.053,13	45.053,13	45.053,13	45.053,13	45.053,13	45.053,13	45.053,13	45.053,13	45.053,13	45.269,57
906 Medicamentos	41.747,00	3.477,52	3.477,52	3.477,52	3.477,52	3.477,52	3.477,52	3.477,52	3.477,52	3.477,52	3.477,52	3.477,52	3.494,28
1214 Transferências Fundo a Fundo de Recursos do SUS provenientes do Governo Federal - Bloco de Custeio das Ações e Serviços Públicos de Saúde	41.747,00	3.477,52	3.477,52	3.477,52	3.477,52	3.477,52	3.477,52	3.477,52	3.477,52	3.477,52	3.477,52	3.477,52	3.494,28
51 51-Transferências Fundo a Fundo de Recursos do SUS provenientes do Governo Federal - Bloco de Custeio das Ações e	41.747,00	3.477,52	3.477,52	3.477,52	3.477,52	3.477,52	3.477,52	3.477,52	3.477,52	3.477,52	3.477,52	3.477,52	3.494,28
3 Outras Despesas Correntes	41.747,00	3.477,52	3.477,52	3.477,52	3.477,52	3.477,52	3.477,52	3.477,52	3.477,52	3.477,52	3.477,52	3.477,52	3.494,28
076 10 301 0014 2012 3390.30 906 1214	41.747	3.478	3.478	3.478	3.478	3.478	3.478	3.478	3.478	3.478	3.478	3.478	3.494
3390.36 Outros Serviços de Terceiros - Pessoa Física	192.159,00	16.006,84	16.006,84	16.006,84	16.006,84	16.006,84	16.006,84	16.006,84	16.006,84	16.006,84	16.006,84	16.006,84	16.083,76
99 SEM APLICAÇÃO	192.159,00	16.006,84	16.006,84	16.006,84	16.006,84	16.006,84	16.006,84	16.006,84	16.006,84	16.006,84	16.006,84	16.006,84	16.083,76
1214 Transferências Fundo a Fundo de Recursos do SUS provenientes do Governo Federal - Bloco de Custeio das Ações e Serviços Públicos de Saúde	192.159,00	16.006,84	16.006,84	16.006,84	16.006,84	16.006,84	16.006,84	16.006,84	16.006,84	16.006,84	16.006,84	16.006,84	16.083,76
51 51-Transferências Fundo a Fundo de Recursos do SUS provenientes do Governo Federal - Bloco de Custeio das Ações e	192.159,00	16.006,84	16.006,84	16.006,84	16.006,84	16.006,84	16.006,84	16.006,84	16.006,84	16.006,84	16.006,84	16.006,84	16.083,76



Prefeitura Municipal de Baía Da Traição

Secretaria de Finanças

Departamento de Contabilidade

Cronograma Mensal de Desembolso-CMD

Exercício: 2020

Classificação Institucional Funcional-Programática	Despesa Fixada	Janeiro	Fevereiro	Março	Abril	Maiο	Junho	Julho	Agosto	Setembro	Outubro	Novembro	Dezembro
001 Prefeitura Municipal de Baía Da Traição	21.517.508	1.792.407	1.792.407	1.792.407	1.792.407	1.792.407	1.792.407	1.792.407	1.792.407	1.792.407	1.792.407	1.792.407	1.801.029
04.010 Fundo Municipal de Saúde	4.658.894,89	388.085,72	388.085,72	388.085,72	388.085,72	388.085,72	388.085,72	388.085,72	388.085,72	388.085,72	388.085,72	388.085,72	389.951,97
10 Saúde	4.658.894,89	388.085,72	388.085,72	388.085,72	388.085,72	388.085,72	388.085,72	388.085,72	388.085,72	388.085,72	388.085,72	388.085,72	389.951,97
301 Atenção Básica	4.590.539,89	382.391,78	382.391,78	382.391,78	382.391,78	382.391,78	382.391,78	382.391,78	382.391,78	382.391,78	382.391,78	382.391,78	384.230,31
0014 ATENÇÃO A SAÚDE DO CIDADÃO	1.604.704,00	133.671,81	133.671,81	133.671,81	133.671,81	133.671,81	133.671,81	133.671,81	133.671,81	133.671,81	133.671,81	133.671,81	134.314,09
2012 MANUTENÇÃO DO PROGRAMA DE ATENÇÃO BÁSICA EM SAÚDE - PAB FIXO	1.540.925,00	128.359,02	128.359,02	128.359,02	128.359,02	128.359,02	128.359,02	128.359,02	128.359,02	128.359,02	128.359,02	128.359,02	128.975,78
3390.36 Outros Serviços de Terceiros - Pessoa Física	192.159,00	16.006,84	16.006,84	16.006,84	16.006,84	16.006,84	16.006,84	16.006,84	16.006,84	16.006,84	16.006,84	16.006,84	16.083,76
99 SEM APLICAÇÃO	192.159,00	16.006,84	16.006,84	16.006,84	16.006,84	16.006,84	16.006,84	16.006,84	16.006,84	16.006,84	16.006,84	16.006,84	16.083,76
1214 Transferências Fundo a Fundo de Recursos do SUS provenientes do Governo Federal - Bloco de Custeio das Ações e Serviços Públicos de Saúde	192.159,00	16.006,84	16.006,84	16.006,84	16.006,84	16.006,84	16.006,84	16.006,84	16.006,84	16.006,84	16.006,84	16.006,84	16.083,76
51 51-Transferências Fundo a Fundo de Recursos do SUS provenientes do Governo Federal - Bloco de Custeio das Ações e	192.159,00	16.006,84	16.006,84	16.006,84	16.006,84	16.006,84	16.006,84	16.006,84	16.006,84	16.006,84	16.006,84	16.006,84	16.083,76
3 Outras Despesas Correntes	192.159,00	16.006,84	16.006,84	16.006,84	16.006,84	16.006,84	16.006,84	16.006,84	16.006,84	16.006,84	16.006,84	16.006,84	16.083,76
078 10 301 0014 2012 3390.36 99 1214	192.159,00	16.007,00	16.007,00	16.007,00	16.007,00	16.007,00	16.007,00	16.007,00	16.007,00	16.007,00	16.007,00	16.007,00	16.084,00
3390.39 Outros Serviços de Terceiros - Pessoa Jurídica	231.311,00	19.268,20	19.268,20	19.268,20	19.268,20	19.268,20	19.268,20	19.268,20	19.268,20	19.268,20	19.268,20	19.268,20	19.360,80
99 SEM APLICAÇÃO	231.311,00	19.268,20	19.268,20	19.268,20	19.268,20	19.268,20	19.268,20	19.268,20	19.268,20	19.268,20	19.268,20	19.268,20	19.360,80
1214 Transferências Fundo a Fundo de Recursos do SUS provenientes do Governo Federal - Bloco de Custeio das Ações e Serviços Públicos de Saúde	231.311,00	19.268,20	19.268,20	19.268,20	19.268,20	19.268,20	19.268,20	19.268,20	19.268,20	19.268,20	19.268,20	19.268,20	19.360,80
51 51-Transferências Fundo a Fundo de Recursos do SUS provenientes do Governo Federal - Bloco de Custeio das Ações e	231.311,00	19.268,20	19.268,20	19.268,20	19.268,20	19.268,20	19.268,20	19.268,20	19.268,20	19.268,20	19.268,20	19.268,20	19.360,80



Prefeitura Municipal de Baía Da Traição

Secretaria de Finanças

Departamento de Contabilidade

Cronograma Mensal de Desembolso-CMD

Exercício: 2020

Classificação Institucional Funcional-Programática	Despesa Fixada	Janeiro	Fevereiro	Março	Abril	Maiο	Junho	Julho	Agosto	Setembro	Outubro	Novembro	Dezembro
001 Prefeitura Municipal de Baía Da Traição	21.517.508	1.792.407	1.792.407	1.792.407	1.792.407	1.792.407	1.792.407	1.792.407	1.792.407	1.792.407	1.792.407	1.792.407	1.801.029
04.010 Fundo Municipal de Saúde	4.658.894,89	388.085,72	388.085,72	388.085,72	388.085,72	388.085,72	388.085,72	388.085,72	388.085,72	388.085,72	388.085,72	388.085,72	389.951,97
10 Saúde	4.658.894,89	388.085,72	388.085,72	388.085,72	388.085,72	388.085,72	388.085,72	388.085,72	388.085,72	388.085,72	388.085,72	388.085,72	389.951,97
301 Atenção Básica	4.590.539,89	382.391,78	382.391,78	382.391,78	382.391,78	382.391,78	382.391,78	382.391,78	382.391,78	382.391,78	382.391,78	382.391,78	384.230,31
0014 ATENÇÃO A SAÚDE DO CIDADÃO	1.604.704,00	133.671,81	133.671,81	133.671,81	133.671,81	133.671,81	133.671,81	133.671,81	133.671,81	133.671,81	133.671,81	133.671,81	134.314,09
2012 MANUTENÇÃO DO PROGRAMA DE ATENÇÃO BÁSICA EM SAÚDE - PAB FIXO	1.540.925,00	128.359,02	128.359,02	128.359,02	128.359,02	128.359,02	128.359,02	128.359,02	128.359,02	128.359,02	128.359,02	128.359,02	128.975,78
3390.39 Outros Serviços de Terceiros - Pessoa Jurídica	231.311,00	19.268,20	19.268,20	19.268,20	19.268,20	19.268,20	19.268,20	19.268,20	19.268,20	19.268,20	19.268,20	19.268,20	19.360,80
99 SEM APLICAÇÃO	231.311,00	19.268,20	19.268,20	19.268,20	19.268,20	19.268,20	19.268,20	19.268,20	19.268,20	19.268,20	19.268,20	19.268,20	19.360,80
1214 Transferências Fundo a Fundo de Recursos do SUS provenientes do Governo Federal - Bloco de Custeio das Ações e Serviços Públicos de Saúde	231.311,00	19.268,20	19.268,20	19.268,20	19.268,20	19.268,20	19.268,20	19.268,20	19.268,20	19.268,20	19.268,20	19.268,20	19.360,80
51 51-Transferências Fundo a Fundo de Recursos do SUS provenientes do Governo Federal - Bloco de Custeio das Ações e	231.311,00	19.268,20	19.268,20	19.268,20	19.268,20	19.268,20	19.268,20	19.268,20	19.268,20	19.268,20	19.268,20	19.268,20	19.360,80
3 Outras Despesas Correntes	231.311,00	19.268,20	19.268,20	19.268,20	19.268,20	19.268,20	19.268,20	19.268,20	19.268,20	19.268,20	19.268,20	19.268,20	19.360,80
079 10 301 0014 2012 3390.39 99 1214	231.311	19.268	19.268	19.268	19.268	19.268	19.268	19.268	19.268	19.268	19.268	19.268	19.361
4490.52 Equipamentos e Material Permanente	10.600,00	882,98	882,98	882,98	882,98	882,98	882,98	882,98	882,98	882,98	882,98	882,98	887,22
99 SEM APLICAÇÃO	10.600,00	882,98	882,98	882,98	882,98	882,98	882,98	882,98	882,98	882,98	882,98	882,98	887,22
1214 Transferências Fundo a Fundo de Recursos do SUS provenientes do Governo Federal - Bloco de Custeio das Ações e Serviços Públicos de Saúde	10.600,00	882,98	882,98	882,98	882,98	882,98	882,98	882,98	882,98	882,98	882,98	882,98	887,22
51 51-Transferências Fundo a Fundo de Recursos do SUS provenientes do Governo Federal - Bloco de Custeio das Ações e	10.600,00	882,98	882,98	882,98	882,98	882,98	882,98	882,98	882,98	882,98	882,98	882,98	887,22



Prefeitura Municipal de Baía Da Traição

Secretaria de Finanças

Departamento de Contabilidade

Cronograma Mensal de Desembolso-CMD

Exercício: 2020

Classificação Institucional Funcional-Programática	Despesa Fixada	Janeiro	Fevereiro	Março	Abril	Maior	Junho	Julho	Agosto	Setembro	Outubro	Novembro	Dezembro
001 Prefeitura Municipal de Baía Da Traição	21.517.508	1.792.407	1.792.407	1.792.407	1.792.407	1.792.407	1.792.407	1.792.407	1.792.407	1.792.407	1.792.407	1.792.407	1.801.029
04.010 Fundo Municipal de Saúde	4.658.894,89	388.085,72	388.085,72	388.085,72	388.085,72	388.085,72	388.085,72	388.085,72	388.085,72	388.085,72	388.085,72	388.085,72	389.951,97
10 Saúde	4.658.894,89	388.085,72	388.085,72	388.085,72	388.085,72	388.085,72	388.085,72	388.085,72	388.085,72	388.085,72	388.085,72	388.085,72	389.951,97
301 Atenção Básica	4.590.539,89	382.391,78	382.391,78	382.391,78	382.391,78	382.391,78	382.391,78	382.391,78	382.391,78	382.391,78	382.391,78	382.391,78	384.230,31
0014 ATENÇÃO A SAÚDE DO CIDADÃO	1.604.704,00	133.671,81	133.671,81	133.671,81	133.671,81	133.671,81	133.671,81	133.671,81	133.671,81	133.671,81	133.671,81	133.671,81	134.314,09
2012 MANUTENÇÃO DO PROGRAMA DE ATENÇÃO BÁSICA EM SAÚDE - PAB FIXO	1.540.925,00	128.359,02	128.359,02	128.359,02	128.359,02	128.359,02	128.359,02	128.359,02	128.359,02	128.359,02	128.359,02	128.359,02	128.975,78
4490.52 Equipamentos e Material Permanente	10.600,00	882,98	882,98	882,98	882,98	882,98	882,98	882,98	882,98	882,98	882,98	882,98	887,22
99 SEM APLICAÇÃO	10.600,00	882,98	882,98	882,98	882,98	882,98	882,98	882,98	882,98	882,98	882,98	882,98	887,22
1214 Transferências Fundo a Fundo de Recursos do SUS provenientes do Governo Federal - Bloco de Custeio das Ações e Serviços Públicos de Saúde	10.600,00	882,98	882,98	882,98	882,98	882,98	882,98	882,98	882,98	882,98	882,98	882,98	887,22
51 51-Transferências Fundo a Fundo de Recursos do SUS provenientes do Governo Federal - Bloco de Custeio das Ações e	10.600,00	882,98	882,98	882,98	882,98	882,98	882,98	882,98	882,98	882,98	882,98	882,98	887,22
4 Investimentos	10.600,00	882,98	882,98	882,98	882,98	882,98	882,98	882,98	882,98	882,98	882,98	882,98	887,22
096 10 301 0014 2012 4490.52 99 1214	10.600	883	883	883	883	883	883	883	883	883	883	883	887
0015 SAÚDE VIGIADA	101.402,00	8.446,76	8.446,76	8.446,76	8.446,76	8.446,76	8.446,76	8.446,76	8.446,76	8.446,76	8.446,76	8.446,76	8.487,64
2014 MANUTENÇÃO DO PROGRAMA DO PISO FIXO EM VIGILÂNCIA DA SAÚDE - PF/PS	101.402,00	8.446,76	8.446,76	8.446,76	8.446,76	8.446,76	8.446,76	8.446,76	8.446,76	8.446,76	8.446,76	8.446,76	8.487,64
3190.04 Contratação por Tempo Determinado	42.485,00	3.539,00	3.539,00	3.539,00	3.539,00	3.539,00	3.539,00	3.539,00	3.539,00	3.539,00	3.539,00	3.539,00	3.556,00
99 SEM APLICAÇÃO	42.485,00	3.539,00	3.539,00	3.539,00	3.539,00	3.539,00	3.539,00	3.539,00	3.539,00	3.539,00	3.539,00	3.539,00	3.556,00



Prefeitura Municipal de Baía Da Traição

Secretaria de Finanças

Departamento de Contabilidade

Cronograma Mensal de Desembolso-CMD

Exercício: 2020

Classificação Institucional Funcional-Programática	Despesa Fixada	Janeiro	Fevereiro	Março	Abril	Maiο	Junho	Julho	Agosto	Setembro	Outubro	Novembro	Dezembro
001 Prefeitura Municipal de Baía Da Traição	21.517.508	1.792.407	1.792.407	1.792.407	1.792.407	1.792.407	1.792.407	1.792.407	1.792.407	1.792.407	1.792.407	1.792.407	1.801.029
04.010 Fundo Municipal de Saúde	4.658.894,89	388.085,72	388.085,72	388.085,72	388.085,72	388.085,72	388.085,72	388.085,72	388.085,72	388.085,72	388.085,72	388.085,72	389.951,97
10 Saúde	4.658.894,89	388.085,72	388.085,72	388.085,72	388.085,72	388.085,72	388.085,72	388.085,72	388.085,72	388.085,72	388.085,72	388.085,72	389.951,97
301 Atenção Básica	4.590.539,89	382.391,78	382.391,78	382.391,78	382.391,78	382.391,78	382.391,78	382.391,78	382.391,78	382.391,78	382.391,78	382.391,78	384.230,31
0015 SAÚDE VIGIADA	101.402,00	8.446,76	8.446,76	8.446,76	8.446,76	8.446,76	8.446,76	8.446,76	8.446,76	8.446,76	8.446,76	8.446,76	8.487,64
2014 MANUTENÇÃO DO PROGRAMA DO PISO FIXO EM VIGILÂNCIA DA SAÚDE - PF/PS	101.402,00	8.446,76	8.446,76	8.446,76	8.446,76	8.446,76	8.446,76	8.446,76	8.446,76	8.446,76	8.446,76	8.446,76	8.487,64
3190.04 Contratação por Tempo Determinado	42.485,00	3.539,00	3.539,00	3.539,00	3.539,00	3.539,00	3.539,00	3.539,00	3.539,00	3.539,00	3.539,00	3.539,00	3.556,00
99 SEM APLICAÇÃO	42.485,00	3.539,00	3.539,00	3.539,00	3.539,00	3.539,00	3.539,00	3.539,00	3.539,00	3.539,00	3.539,00	3.539,00	3.556,00
1214 Transferências Fundo a Fundo de Recursos do SUS provenientes do Governo Federal - Bloco de Custeio das Ações e Serviços Públicos de Saúde	42.485,00	3.539,00	3.539,00	3.539,00	3.539,00	3.539,00	3.539,00	3.539,00	3.539,00	3.539,00	3.539,00	3.539,00	3.556,00
51 51-Transferências Fundo a Fundo de Recursos do SUS provenientes do Governo Federal - Bloco de Custeio das Ações e	42.485,00	3.539,00	3.539,00	3.539,00	3.539,00	3.539,00	3.539,00	3.539,00	3.539,00	3.539,00	3.539,00	3.539,00	3.556,00
1 Pessoal e Encargos Sociais	42.485,00	3.539,00	3.539,00	3.539,00	3.539,00	3.539,00	3.539,00	3.539,00	3.539,00	3.539,00	3.539,00	3.539,00	3.556,00
098 10 301 0015 2014 3190.04 99 1214	42.485	3.539	3.539	3.539	3.539	3.539	3.539	3.539	3.539	3.539	3.539	3.539	3.556
3190.11 Vencimentos e Vantagens Fixas - Pessoal Civil	17.787,00	1.481,65	1.481,65	1.481,65	1.481,65	1.481,65	1.481,65	1.481,65	1.481,65	1.481,65	1.481,65	1.481,65	1.488,85
99 SEM APLICAÇÃO	17.787,00	1.481,65	1.481,65	1.481,65	1.481,65	1.481,65	1.481,65	1.481,65	1.481,65	1.481,65	1.481,65	1.481,65	1.488,85
1214 Transferências Fundo a Fundo de Recursos do SUS provenientes do Governo Federal - Bloco de Custeio das Ações e Serviços Públicos de Saúde	17.787,00	1.481,65	1.481,65	1.481,65	1.481,65	1.481,65	1.481,65	1.481,65	1.481,65	1.481,65	1.481,65	1.481,65	1.488,85
51 51-Transferências Fundo a Fundo de Recursos do SUS provenientes do Governo Federal - Bloco de Custeio das Ações e	17.787,00	1.481,65	1.481,65	1.481,65	1.481,65	1.481,65	1.481,65	1.481,65	1.481,65	1.481,65	1.481,65	1.481,65	1.488,85



Prefeitura Municipal de Baía Da Traição

Secretaria de Finanças

Departamento de Contabilidade

Cronograma Mensal de Desembolso-CMD

Exercício: 2020

Classificação Institucional Funcional-Programática	Despesa Fixada	Janeiro	Fevereiro	Março	Abril	Maiο	Junho	Julho	Agosto	Setembro	Outubro	Novembro	Dezembro
001 Prefeitura Municipal de Baía Da Traição	21.517.508	1.792.407	1.792.407	1.792.407	1.792.407	1.792.407	1.792.407	1.792.407	1.792.407	1.792.407	1.792.407	1.792.407	1.801.029
04.010 Fundo Municipal de Saúde	4.658.894,89	388.085,72	388.085,72	388.085,72	388.085,72	388.085,72	388.085,72	388.085,72	388.085,72	388.085,72	388.085,72	388.085,72	389.951,97
10 Saúde	4.658.894,89	388.085,72	388.085,72	388.085,72	388.085,72	388.085,72	388.085,72	388.085,72	388.085,72	388.085,72	388.085,72	388.085,72	389.951,97
301 Atenção Básica	4.590.539,89	382.391,78	382.391,78	382.391,78	382.391,78	382.391,78	382.391,78	382.391,78	382.391,78	382.391,78	382.391,78	382.391,78	384.230,31
0015 SAÚDE VIGIADA	101.402,00	8.446,76	8.446,76	8.446,76	8.446,76	8.446,76	8.446,76	8.446,76	8.446,76	8.446,76	8.446,76	8.446,76	8.487,64
2014 MANUTENÇÃO DO PROGRAMA DO PISO FIXO EM VIGILÂNCIA DA SAÚDE - PF/PS	101.402,00	8.446,76	8.446,76	8.446,76	8.446,76	8.446,76	8.446,76	8.446,76	8.446,76	8.446,76	8.446,76	8.446,76	8.487,64
3190.11 Vencimentos e Vantagens Fixas - Pessoal Civil	17.787,00	1.481,65	1.481,65	1.481,65	1.481,65	1.481,65	1.481,65	1.481,65	1.481,65	1.481,65	1.481,65	1.481,65	1.488,85
99 SEM APLICAÇÃO	17.787,00	1.481,65	1.481,65	1.481,65	1.481,65	1.481,65	1.481,65	1.481,65	1.481,65	1.481,65	1.481,65	1.481,65	1.488,85
1214 Transferências Fundo a Fundo de Recursos do SUS provenientes do Governo Federal - Bloco de Custeio das Ações e Serviços Públicos de Saúde	17.787,00	1.481,65	1.481,65	1.481,65	1.481,65	1.481,65	1.481,65	1.481,65	1.481,65	1.481,65	1.481,65	1.481,65	1.488,85
51 51-Transferências Fundo a Fundo de Recursos do SUS provenientes do Governo Federal - Bloco de Custeio das Ações e	17.787,00	1.481,65	1.481,65	1.481,65	1.481,65	1.481,65	1.481,65	1.481,65	1.481,65	1.481,65	1.481,65	1.481,65	1.488,85
1 Pessoal e Encargos Sociais	17.787,00	1.481,65	1.481,65	1.481,65	1.481,65	1.481,65	1.481,65	1.481,65	1.481,65	1.481,65	1.481,65	1.481,65	1.488,85
099 10 301 0015 2014 3190.11 99 1214	17.787,00	1.482,00	1.482,00	1.482,00	1.482,00	1.482,00	1.482,00	1.482,00	1.482,00	1.482,00	1.482,00	1.482,00	1.489,00
3190.13 Obrigações Patronais	5.869,00	488,88	488,88	488,88	488,88	488,88	488,88	488,88	488,88	488,88	488,88	488,88	491,32
99 SEM APLICAÇÃO	5.869,00	488,88	488,88	488,88	488,88	488,88	488,88	488,88	488,88	488,88	488,88	488,88	491,32
1214 Transferências Fundo a Fundo de Recursos do SUS provenientes do Governo Federal - Bloco de Custeio das Ações e Serviços Públicos de Saúde	5.869,00	488,88	488,88	488,88	488,88	488,88	488,88	488,88	488,88	488,88	488,88	488,88	491,32
51 51-Transferências Fundo a Fundo de Recursos do SUS provenientes do Governo Federal - Bloco de Custeio das Ações e	5.869,00	488,88	488,88	488,88	488,88	488,88	488,88	488,88	488,88	488,88	488,88	488,88	491,32



Prefeitura Municipal de Baía Da Traição

Secretaria de Finanças

Departamento de Contabilidade

Cronograma Mensal de Desembolso-CMD

Exercício: 2020

Classificação Institucional Funcional-Programática	Despesa Fixada	Janeiro	Fevereiro	Março	Abril	Maiο	Junho	Julho	Agosto	Setembro	Outubro	Novembro	Dezembro
001 Prefeitura Municipal de Baía Da Traição	21.517.508	1.792.407	1.792.407	1.792.407	1.792.407	1.792.407	1.792.407	1.792.407	1.792.407	1.792.407	1.792.407	1.792.407	1.801.029
04.010 Fundo Municipal de Saúde	4.658.894,89	388.085,72	388.085,72	388.085,72	388.085,72	388.085,72	388.085,72	388.085,72	388.085,72	388.085,72	388.085,72	388.085,72	389.951,97
10 Saúde	4.658.894,89	388.085,72	388.085,72	388.085,72	388.085,72	388.085,72	388.085,72	388.085,72	388.085,72	388.085,72	388.085,72	388.085,72	389.951,97
301 Atenção Básica	4.590.539,89	382.391,78	382.391,78	382.391,78	382.391,78	382.391,78	382.391,78	382.391,78	382.391,78	382.391,78	382.391,78	382.391,78	384.230,31
0015 SAÚDE VIGIADA	101.402,00	8.446,76	8.446,76	8.446,76	8.446,76	8.446,76	8.446,76	8.446,76	8.446,76	8.446,76	8.446,76	8.446,76	8.487,64
2014 MANUTENÇÃO DO PROGRAMA DO PISO FIXO EM VIGILÂNCIA DA SAÚDE - PF/PS	101.402,00	8.446,76	8.446,76	8.446,76	8.446,76	8.446,76	8.446,76	8.446,76	8.446,76	8.446,76	8.446,76	8.446,76	8.487,64
3190.13 Obrigações Patronais	5.869,00	488,88	488,88	488,88	488,88	488,88	488,88	488,88	488,88	488,88	488,88	488,88	491,32
99 SEM APLICAÇÃO	5.869,00	488,88	488,88	488,88	488,88	488,88	488,88	488,88	488,88	488,88	488,88	488,88	491,32
1214 Transferências Fundo a Fundo de Recursos do SUS provenientes do Governo Federal - Bloco de Custeio das Ações e Serviços Públicos de Saúde	5.869,00	488,88	488,88	488,88	488,88	488,88	488,88	488,88	488,88	488,88	488,88	488,88	491,32
51 51-Transferências Fundo a Fundo de Recursos do SUS provenientes do Governo Federal - Bloco de Custeio das Ações e	5.869,00	488,88	488,88	488,88	488,88	488,88	488,88	488,88	488,88	488,88	488,88	488,88	491,32
1 Pessoal e Encargos Sociais	5.869,00	488,88	488,88	488,88	488,88	488,88	488,88	488,88	488,88	488,88	488,88	488,88	491,32
100 10 301 0015 2014 3190.13 99 1214	5.869	489	489	489	489	489	489	489	489	489	489	489	491
3390.30 Material de Consumo	16.517,00	1.375,86	1.375,86	1.375,86	1.375,86	1.375,86	1.375,86	1.375,86	1.375,86	1.375,86	1.375,86	1.375,86	1.382,54
99 SEM APLICAÇÃO	16.517,00	1.375,86	1.375,86	1.375,86	1.375,86	1.375,86	1.375,86	1.375,86	1.375,86	1.375,86	1.375,86	1.375,86	1.382,54
1214 Transferências Fundo a Fundo de Recursos do SUS provenientes do Governo Federal - Bloco de Custeio das Ações e Serviços Públicos de Saúde	16.517,00	1.375,86	1.375,86	1.375,86	1.375,86	1.375,86	1.375,86	1.375,86	1.375,86	1.375,86	1.375,86	1.375,86	1.382,54
51 51-Transferências Fundo a Fundo de Recursos do SUS provenientes do Governo Federal - Bloco de Custeio das Ações e	16.517,00	1.375,86	1.375,86	1.375,86	1.375,86	1.375,86	1.375,86	1.375,86	1.375,86	1.375,86	1.375,86	1.375,86	1.382,54



Prefeitura Municipal de Baía Da Traição

Secretaria de Finanças

Departamento de Contabilidade

Cronograma Mensal de Desembolso-CMD

Exercício: 2020

Classificação Institucional Funcional-Programática	Despesa Fixada	Janeiro	Fevereiro	Março	Abril	Maiο	Junho	Julho	Agosto	Setembro	Outubro	Novembro	Dezembro
001 Prefeitura Municipal de Baía Da Traição	21.517.508	1.792.407	1.792.407	1.792.407	1.792.407	1.792.407	1.792.407	1.792.407	1.792.407	1.792.407	1.792.407	1.792.407	1.801.029
04.010 Fundo Municipal de Saúde	4.658.894,89	388.085,72	388.085,72	388.085,72	388.085,72	388.085,72	388.085,72	388.085,72	388.085,72	388.085,72	388.085,72	388.085,72	389.951,97
10 Saúde	4.658.894,89	388.085,72	388.085,72	388.085,72	388.085,72	388.085,72	388.085,72	388.085,72	388.085,72	388.085,72	388.085,72	388.085,72	389.951,97
301 Atenção Básica	4.590.539,89	382.391,78	382.391,78	382.391,78	382.391,78	382.391,78	382.391,78	382.391,78	382.391,78	382.391,78	382.391,78	382.391,78	384.230,31
0015 SAÚDE VIGIADA	101.402,00	8.446,76	8.446,76	8.446,76	8.446,76	8.446,76	8.446,76	8.446,76	8.446,76	8.446,76	8.446,76	8.446,76	8.487,64
2014 MANUTENÇÃO DO PROGRAMA DO PISO FIXO EM VIGILÂNCIA DA SAÚDE - PF/PS	101.402,00	8.446,76	8.446,76	8.446,76	8.446,76	8.446,76	8.446,76	8.446,76	8.446,76	8.446,76	8.446,76	8.446,76	8.487,64
3390.30 Material de Consumo	16.517,00	1.375,86	1.375,86	1.375,86	1.375,86	1.375,86	1.375,86	1.375,86	1.375,86	1.375,86	1.375,86	1.375,86	1.382,54
99 SEM APLICAÇÃO	16.517,00	1.375,86	1.375,86	1.375,86	1.375,86	1.375,86	1.375,86	1.375,86	1.375,86	1.375,86	1.375,86	1.375,86	1.382,54
1214 Transferências Fundo a Fundo de Recursos do SUS provenientes do Governo Federal - Bloco de Custeio das Ações e Serviços Públicos de Saúde	16.517,00	1.375,86	1.375,86	1.375,86	1.375,86	1.375,86	1.375,86	1.375,86	1.375,86	1.375,86	1.375,86	1.375,86	1.382,54
51 51-Transferências Fundo a Fundo de Recursos do SUS provenientes do Governo Federal - Bloco de Custeio das Ações e	16.517,00	1.375,86	1.375,86	1.375,86	1.375,86	1.375,86	1.375,86	1.375,86	1.375,86	1.375,86	1.375,86	1.375,86	1.382,54
3 Outras Despesas Correntes	16.517,00	1.375,86	1.375,86	1.375,86	1.375,86	1.375,86	1.375,86	1.375,86	1.375,86	1.375,86	1.375,86	1.375,86	1.382,54
101 10 301 0015 2014 3390.30 99 1214	16.517,00	1.376	1.376	1.376	1.376	1.376	1.376	1.376	1.376	1.376	1.376	1.376	1.383
3390.36 Outros Serviços de Terceiros - Pessoa Física	18.549,00	1.545,13	1.545,13	1.545,13	1.545,13	1.545,13	1.545,13	1.545,13	1.545,13	1.545,13	1.545,13	1.545,13	1.552,57
99 SEM APLICAÇÃO	18.549,00	1.545,13	1.545,13	1.545,13	1.545,13	1.545,13	1.545,13	1.545,13	1.545,13	1.545,13	1.545,13	1.545,13	1.552,57
1214 Transferências Fundo a Fundo de Recursos do SUS provenientes do Governo Federal - Bloco de Custeio das Ações e Serviços Públicos de Saúde	18.549,00	1.545,13	1.545,13	1.545,13	1.545,13	1.545,13	1.545,13	1.545,13	1.545,13	1.545,13	1.545,13	1.545,13	1.552,57
51 51-Transferências Fundo a Fundo de Recursos do SUS provenientes do Governo Federal - Bloco de Custeio das Ações e	18.549,00	1.545,13	1.545,13	1.545,13	1.545,13	1.545,13	1.545,13	1.545,13	1.545,13	1.545,13	1.545,13	1.545,13	1.552,57



Prefeitura Municipal de Baía Da Traição

Secretaria de Finanças

Departamento de Contabilidade

Cronograma Mensal de Desembolso-CMD

Exercício: 2020

Classificação Institucional		Despesa	Janeiro	Fevereiro	Março	Abril	Maiο	Junho	Julho	Agosto	Setembro	Outubro	Novembro	Dezembro
Funcional-Programática		Fixada												
001	Prefeitura Municipal de Baía Da Trai	21.517.508	1.792.407	1.792.407	1.792.407	1.792.407	1.792.407	1.792.407	1.792.407	1.792.407	1.792.407	1.792.407	1.792.407	1.801.029
04.010	Fundo Municipal de Saúde	4.658.894,89	388.085,72	388.085,72	388.085,72	388.085,72	388.085,72	388.085,72	388.085,72	388.085,72	388.085,72	388.085,72	388.085,72	389.951,97
10	Saúde	4.658.894,89	388.085,72	388.085,72	388.085,72	388.085,72	388.085,72	388.085,72	388.085,72	388.085,72	388.085,72	388.085,72	388.085,72	389.951,97
301	Atenção Básica	4.590.539,89	382.391,78	382.391,78	382.391,78	382.391,78	382.391,78	382.391,78	382.391,78	382.391,78	382.391,78	382.391,78	382.391,78	384.230,31
0015	SAÚDE VIGIADA	101.402,00	8.446,76	8.446,76	8.446,76	8.446,76	8.446,76	8.446,76	8.446,76	8.446,76	8.446,76	8.446,76	8.446,76	8.487,64
2014	MANUTENÇÃO DO PROGRAMA DO PISO FIXO EM VIGILÂNCIA DA SAÚDE - PF/PS	101.402,00	8.446,76	8.446,76	8.446,76	8.446,76	8.446,76	8.446,76	8.446,76	8.446,76	8.446,76	8.446,76	8.446,76	8.487,64
3390.36	Outros Serviços de Terceiros - Pessoa Física	18.549,00	1.545,13	1.545,13	1.545,13	1.545,13	1.545,13	1.545,13	1.545,13	1.545,13	1.545,13	1.545,13	1.545,13	1.552,57
99	SEM APLICAÇÃO	18.549,00	1.545,13	1.545,13	1.545,13	1.545,13	1.545,13	1.545,13	1.545,13	1.545,13	1.545,13	1.545,13	1.545,13	1.552,57
1214	Transferências Fundo a Fundo de Recursos do SUS provenientes do Governo Federal - Bloco de Custeio das Ações e Serviços Públicos de Saúde	18.549,00	1.545,13	1.545,13	1.545,13	1.545,13	1.545,13	1.545,13	1.545,13	1.545,13	1.545,13	1.545,13	1.545,13	1.552,57
51	51-Transferências Fundo a Fundo de Recursos do SUS provenientes do Governo Federal - Bloco de Custeio das Ações e	18.549,00	1.545,13	1.545,13	1.545,13	1.545,13	1.545,13	1.545,13	1.545,13	1.545,13	1.545,13	1.545,13	1.545,13	1.552,57
3	Outras Despesas Correntes	18.549,00	1.545,13	1.545,13	1.545,13	1.545,13	1.545,13	1.545,13	1.545,13	1.545,13	1.545,13	1.545,13	1.545,13	1.552,57
102	10 301 0015 2014 3390.36 99 1214	18.549	1.545	1.545	1.545	1.545	1.545	1.545	1.545	1.545	1.545	1.545	1.545	1.553
3390.39	Outros Serviços de Terceiros - Pessoa Jurídica	195,00	16,24	16,24	16,24	16,24	16,24	16,24	16,24	16,24	16,24	16,24	16,24	16,36
99	SEM APLICAÇÃO	195,00	16,24	16,24	16,24	16,24	16,24	16,24	16,24	16,24	16,24	16,24	16,24	16,36
1214	Transferências Fundo a Fundo de Recursos do SUS provenientes do Governo Federal - Bloco de Custeio das Ações e Serviços Públicos de Saúde	195,00	16,24	16,24	16,24	16,24	16,24	16,24	16,24	16,24	16,24	16,24	16,24	16,36
51	51-Transferências Fundo a Fundo de Recursos do SUS provenientes do Governo Federal - Bloco de Custeio das Ações e	195,00	16,24	16,24	16,24	16,24	16,24	16,24	16,24	16,24	16,24	16,24	16,24	16,36



Prefeitura Municipal de Baía Da Traição

Secretaria de Finanças

Departamento de Contabilidade

Cronograma Mensal de Desembolso-CMD

Exercício: 2020

Classificação Institucional Funcional-Programática	Despesa Fixada	Janeiro	Fevereiro	Março	Abril	Maiο	Junho	Julho	Agosto	Setembro	Outubro	Novembro	Dezembro
001 Prefeitura Municipal de Baía Da Traição	21.517.508	1.792.407	1.792.407	1.792.407	1.792.407	1.792.407	1.792.407	1.792.407	1.792.407	1.792.407	1.792.407	1.792.407	1.801.029
04.010 Fundo Municipal de Saúde	4.658.894,89	388.085,72	388.085,72	388.085,72	388.085,72	388.085,72	388.085,72	388.085,72	388.085,72	388.085,72	388.085,72	388.085,72	389.951,97
10 Saúde	4.658.894,89	388.085,72	388.085,72	388.085,72	388.085,72	388.085,72	388.085,72	388.085,72	388.085,72	388.085,72	388.085,72	388.085,72	389.951,97
301 Atenção Básica	4.590.539,89	382.391,78	382.391,78	382.391,78	382.391,78	382.391,78	382.391,78	382.391,78	382.391,78	382.391,78	382.391,78	382.391,78	384.230,31
0015 SAÚDE VIGIADA	101.402,00	8.446,76	8.446,76	8.446,76	8.446,76	8.446,76	8.446,76	8.446,76	8.446,76	8.446,76	8.446,76	8.446,76	8.487,64
2014 MANUTENÇÃO DO PROGRAMA DO PISO FIXO EM VIGILÂNCIA DA SAÚDE - PF/PS	101.402,00	8.446,76	8.446,76	8.446,76	8.446,76	8.446,76	8.446,76	8.446,76	8.446,76	8.446,76	8.446,76	8.446,76	8.487,64
3390.39 Outros Serviços de Terceiros - Pessoa Jurídica	195,00	16,24	16,24	16,24	16,24	16,24	16,24	16,24	16,24	16,24	16,24	16,24	16,36
99 SEM APLICAÇÃO	195,00	16,24	16,24	16,24	16,24	16,24	16,24	16,24	16,24	16,24	16,24	16,24	16,36
1214 Transferências Fundo a Fundo de Recursos do SUS provenientes do Governo Federal - Bloco de Custeio das Ações e Serviços Públicos de Saúde	195,00	16,24	16,24	16,24	16,24	16,24	16,24	16,24	16,24	16,24	16,24	16,24	16,36
51 51-Transferências Fundo a Fundo de Recursos do SUS provenientes do Governo Federal - Bloco de Custeio das Ações e	195,00	16,24	16,24	16,24	16,24	16,24	16,24	16,24	16,24	16,24	16,24	16,24	16,36
3 Outras Despesas Correntes	195,00	16,24	16,24	16,24	16,24	16,24	16,24	16,24	16,24	16,24	16,24	16,24	16,36
103 10 301 0015 2014 3390.39 99 1214	195	16	16	16	16	16	16	16	16	16	16	16	16
305 Vigilância Epidemiológica	60.858,00	5.069,46	5.069,46	5.069,46	5.069,46	5.069,46	5.069,46	5.069,46	5.069,46	5.069,46	5.069,46	5.069,46	5.093,94
0015 SAÚDE VIGIADA	60.858,00	5.069,46	5.069,46	5.069,46	5.069,46	5.069,46	5.069,46	5.069,46	5.069,46	5.069,46	5.069,46	5.069,46	5.093,94
2015 MANUT. PROGRAMA DE EPIDEMIOLOGIA E CONTROLE DE DOENÇAS - ECD	60.858,00	5.069,46	5.069,46	5.069,46	5.069,46	5.069,46	5.069,46	5.069,46	5.069,46	5.069,46	5.069,46	5.069,46	5.093,94
3190.04 Contratação por Tempo Determinado	57.635,00	4.800,99	4.800,99	4.800,99	4.800,99	4.800,99	4.800,99	4.800,99	4.800,99	4.800,99	4.800,99	4.800,99	4.824,11



Prefeitura Municipal de Baía Da Traição

Secretaria de Finanças

Departamento de Contabilidade

Cronograma Mensal de Desembolso-CMD

Exercício: 2020

Classificação Institucional Funcional-Programática	Despesa Fixada	Janeiro	Fevereiro	Março	Abril	Maior	Junho	Julho	Agosto	Setembro	Outubro	Novembro	Dezembro
001 Prefeitura Municipal de Baía Da Traição	21.517.508	1.792.407	1.792.407	1.792.407	1.792.407	1.792.407	1.792.407	1.792.407	1.792.407	1.792.407	1.792.407	1.792.407	1.801.029
04.010 Fundo Municipal de Saúde	4.658.894,89	388.085,72	388.085,72	388.085,72	388.085,72	388.085,72	388.085,72	388.085,72	388.085,72	388.085,72	388.085,72	388.085,72	389.951,97
10 Saúde	4.658.894,89	388.085,72	388.085,72	388.085,72	388.085,72	388.085,72	388.085,72	388.085,72	388.085,72	388.085,72	388.085,72	388.085,72	389.951,97
305 Vigilância Epidemiológica	60.858,00	5.069,46	5.069,46	5.069,46	5.069,46	5.069,46	5.069,46	5.069,46	5.069,46	5.069,46	5.069,46	5.069,46	5.093,94
0015 SAÚDE VIGIADA	60.858,00	5.069,46	5.069,46	5.069,46	5.069,46	5.069,46	5.069,46	5.069,46	5.069,46	5.069,46	5.069,46	5.069,46	5.093,94
2015 MANUT. PROGRAMA DE EPIDEMIOLOGIA E CONTROLE DE DOENÇAS - ECD	60.858,00	5.069,46	5.069,46	5.069,46	5.069,46	5.069,46	5.069,46	5.069,46	5.069,46	5.069,46	5.069,46	5.069,46	5.093,94
3190.04 Contratação por Tempo Determinado	57.635,00	4.800,99	4.800,99	4.800,99	4.800,99	4.800,99	4.800,99	4.800,99	4.800,99	4.800,99	4.800,99	4.800,99	4.824,11
99 SEM APLICAÇÃO	57.635,00	4.800,99	4.800,99	4.800,99	4.800,99	4.800,99	4.800,99	4.800,99	4.800,99	4.800,99	4.800,99	4.800,99	4.824,11
1214 Transferências Fundo a Fundo de Recursos do SUS provenientes do Governo Federal - Bloco de Custeio das Ações e Serviços Públicos de Saúde	57.635,00	4.800,99	4.800,99	4.800,99	4.800,99	4.800,99	4.800,99	4.800,99	4.800,99	4.800,99	4.800,99	4.800,99	4.824,11
51 51-Transferências Fundo a Fundo de Recursos do SUS provenientes do Governo Federal - Bloco de Custeio das Ações e	57.635,00	4.800,99	4.800,99	4.800,99	4.800,99	4.800,99	4.800,99	4.800,99	4.800,99	4.800,99	4.800,99	4.800,99	4.824,11
1 Pessoal e Encargos Sociais	57.635,00	4.800,99	4.800,99	4.800,99	4.800,99	4.800,99	4.800,99	4.800,99	4.800,99	4.800,99	4.800,99	4.800,99	4.824,11
108 10 305 0015 2015 3190.04 99 1214	57.635	4.801	4.801	4.801	4.801	4.801	4.801	4.801	4.801	4.801	4.801	4.801	4.824
3190.13 Obrigações Patronais	3.223,00	268,47	268,47	268,47	268,47	268,47	268,47	268,47	268,47	268,47	268,47	268,47	269,83
99 SEM APLICAÇÃO	3.223,00	268,47	268,47	268,47	268,47	268,47	268,47	268,47	268,47	268,47	268,47	268,47	269,83
1214 Transferências Fundo a Fundo de Recursos do SUS provenientes do Governo Federal - Bloco de Custeio das Ações e Serviços Públicos de Saúde	3.223,00	268,47	268,47	268,47	268,47	268,47	268,47	268,47	268,47	268,47	268,47	268,47	269,83
51 51-Transferências Fundo a Fundo de Recursos do SUS provenientes do Governo Federal - Bloco de Custeio das Ações e	3.223,00	268,47	268,47	268,47	268,47	268,47	268,47	268,47	268,47	268,47	268,47	268,47	269,83



Prefeitura Municipal de Baía Da Traição

Secretaria de Finanças

Departamento de Contabilidade

Cronograma Mensal de Desembolso-CMD

Exercício: 2020

Classificação Institucional Funcional-Programática	Despesa Fixada	Janeiro	Fevereiro	Março	Abril	Maior	Junho	Julho	Agosto	Setembro	Outubro	Novembro	Dezembro
001 Prefeitura Municipal de Baía Da Traição	21.517.508	1.792.407	1.792.407	1.792.407	1.792.407	1.792.407	1.792.407	1.792.407	1.792.407	1.792.407	1.792.407	1.792.407	1.801.029
04.010 Fundo Municipal de Saúde	4.658.894,89	388.085,72	388.085,72	388.085,72	388.085,72	388.085,72	388.085,72	388.085,72	388.085,72	388.085,72	388.085,72	388.085,72	389.951,97
10 Saúde	4.658.894,89	388.085,72	388.085,72	388.085,72	388.085,72	388.085,72	388.085,72	388.085,72	388.085,72	388.085,72	388.085,72	388.085,72	389.951,97
305 Vigilância Epidemiológica	60.858,00	5.069,46	5.069,46	5.069,46	5.069,46	5.069,46	5.069,46	5.069,46	5.069,46	5.069,46	5.069,46	5.069,46	5.093,94
0015 SAÚDE VIGIADA	60.858,00	5.069,46	5.069,46	5.069,46	5.069,46	5.069,46	5.069,46	5.069,46	5.069,46	5.069,46	5.069,46	5.069,46	5.093,94
2015 MANUT. PROGRAMA DE EPIDEMIOLOGIA E CONTROLE DE DOENÇAS - ECD	60.858,00	5.069,46	5.069,46	5.069,46	5.069,46	5.069,46	5.069,46	5.069,46	5.069,46	5.069,46	5.069,46	5.069,46	5.093,94
3190.13 Obrigações Patronais	3.223,00	268,47	268,47	268,47	268,47	268,47	268,47	268,47	268,47	268,47	268,47	268,47	269,83
99 SEM APLICAÇÃO	3.223,00	268,47	268,47	268,47	268,47	268,47	268,47	268,47	268,47	268,47	268,47	268,47	269,83
1214 Transferências Fundo a Fundo de Recursos do SUS provenientes do Governo Federal - Bloco de Custeio das Ações e Serviços Públicos de Saúde	3.223,00	268,47	268,47	268,47	268,47	268,47	268,47	268,47	268,47	268,47	268,47	268,47	269,83
51 51-Transferências Fundo a Fundo de Recursos do SUS provenientes do Governo Federal - Bloco de Custeio das Ações e	3.223,00	268,47	268,47	268,47	268,47	268,47	268,47	268,47	268,47	268,47	268,47	268,47	269,83
1 Pessoal e Encargos Sociais	3.223,00	268,47	268,47	268,47	268,47	268,47	268,47	268,47	268,47	268,47	268,47	268,47	269,83
109 10 305 0015 2015 3190.13 99 1214	3.223	268	268	268	268	268	268	268	268	268	268	268	270
02.050 Secretaria Municipal de Educação	11.512.650,39	959.003,51	959.003,51	959.003,51	959.003,51	959.003,51	959.003,51	959.003,51	959.003,51	959.003,51	959.003,51	959.003,51	963.611,78
12 Educação	11.512.650,39	959.003,51	959.003,51	959.003,51	959.003,51	959.003,51	959.003,51	959.003,51	959.003,51	959.003,51	959.003,51	959.003,51	963.611,78
122 Administração Geral	15.407,00	1.283,37	1.283,37	1.283,37	1.283,37	1.283,37	1.283,37	1.283,37	1.283,37	1.283,37	1.283,37	1.283,37	1.289,93
0018 MELHORANDO O ENSINO FUNDAMENTAL	15.407,00	1.283,37	1.283,37	1.283,37	1.283,37	1.283,37	1.283,37	1.283,37	1.283,37	1.283,37	1.283,37	1.283,37	1.289,93



Prefeitura Municipal de Baía Da Traição

Secretaria de Finanças

Departamento de Contabilidade

Cronograma Mensal de Desembolso-CMD

Exercício: 2020

Classificação Institucional Funcional-Programática	Despesa Fixada	Janeiro	Fevereiro	Março	Abril	Maiο	Junho	Julho	Agosto	Setembro	Outubro	Novembro	Dezembro
001 Prefeitura Municipal de Baía Da Traição	21.517.508	1.792.407	1.792.407	1.792.407	1.792.407	1.792.407	1.792.407	1.792.407	1.792.407	1.792.407	1.792.407	1.792.407	1.801.029
02.050 Secretaria Municipal de Educação	11.512.650,39	959.003,51	959.003,51	959.003,51	959.003,51	959.003,51	959.003,51	959.003,51	959.003,51	959.003,51	959.003,51	959.003,51	963.611,78
12 Educação	11.512.650,39	959.003,51	959.003,51	959.003,51	959.003,51	959.003,51	959.003,51	959.003,51	959.003,51	959.003,51	959.003,51	959.003,51	963.611,78
122 Administração Geral	15.407,00	1.283,37	1.283,37	1.283,37	1.283,37	1.283,37	1.283,37	1.283,37	1.283,37	1.283,37	1.283,37	1.283,37	1.289,93
0018 MELHORANDO O ENSINO FUNDAMENTAL	15.407,00	1.283,37	1.283,37	1.283,37	1.283,37	1.283,37	1.283,37	1.283,37	1.283,37	1.283,37	1.283,37	1.283,37	1.289,93
2016 MANUTENÇÃO DO CONSELHO MUNICIPAL DE EDUCAÇÃO	15.407,00	1.283,37	1.283,37	1.283,37	1.283,37	1.283,37	1.283,37	1.283,37	1.283,37	1.283,37	1.283,37	1.283,37	1.289,93
3190.11 Vencimentos e Vantagens Fixas - Pessoal Civil	954,00	79,46	79,46	79,46	79,46	79,46	79,46	79,46	79,46	79,46	79,46	79,46	79,94
99 SEM APLICAÇÃO	954,00	79,46	79,46	79,46	79,46	79,46	79,46	79,46	79,46	79,46	79,46	79,46	79,94
1111 Receitas de Impostos e de Transferência de Impostos - Educação	954,00	79,46	79,46	79,46	79,46	79,46	79,46	79,46	79,46	79,46	79,46	79,46	79,94
1 1-Recita de Impostos e de Transferência de Impostos - Educação	954,00	79,46	79,46	79,46	79,46	79,46	79,46	79,46	79,46	79,46	79,46	79,46	79,94
1 Pessoal e Encargos Sociais	954,00	79,46	79,46	79,46	79,46	79,46	79,46	79,46	79,46	79,46	79,46	79,46	79,94
114 12 122 0018 2016 3190.11 99 1111	954,00	79,46	79,46	79,46	79,46	79,46	79,46	79,46	79,46	79,46	79,46	79,46	79,94
3390.14 Diárias - Civil	908,00	75,63	75,63	75,63	75,63	75,63	75,63	75,63	75,63	75,63	75,63	75,63	76,07
99 SEM APLICAÇÃO	908,00	75,63	75,63	75,63	75,63	75,63	75,63	75,63	75,63	75,63	75,63	75,63	76,07
1111 Receitas de Impostos e de Transferência de Impostos - Educação	908,00	75,63	75,63	75,63	75,63	75,63	75,63	75,63	75,63	75,63	75,63	75,63	76,07
1 1-Recita de Impostos e de Transferência de Impostos - Educação	908,00	75,63	75,63	75,63	75,63	75,63	75,63	75,63	75,63	75,63	75,63	75,63	76,07



Prefeitura Municipal de Baía Da Traição

Secretaria de Finanças

Departamento de Contabilidade

Cronograma Mensal de Desembolso-CMD

Exercício: 2020

Classificação Institucional Funcional-Programática	Despesa Fixada	Janeiro	Fevereiro	Março	Abril	Maiο	Junho	Julho	Agosto	Setembro	Outubro	Novembro	Dezembro
001 Prefeitura Municipal de Baía Da Traição	21.517.508	1.792.407	1.792.407	1.792.407	1.792.407	1.792.407	1.792.407	1.792.407	1.792.407	1.792.407	1.792.407	1.792.407	1.801.029
02.050 Secretaria Municipal de Educação	11.512.650,39	959.003,51	959.003,51	959.003,51	959.003,51	959.003,51	959.003,51	959.003,51	959.003,51	959.003,51	959.003,51	959.003,51	963.611,78
12 Educação	11.512.650,39	959.003,51	959.003,51	959.003,51	959.003,51	959.003,51	959.003,51	959.003,51	959.003,51	959.003,51	959.003,51	959.003,51	963.611,78
122 Administração Geral	15.407,00	1.283,37	1.283,37	1.283,37	1.283,37	1.283,37	1.283,37	1.283,37	1.283,37	1.283,37	1.283,37	1.283,37	1.289,93
0018 MELHORANDO O ENSINO FUNDAMENTAL	15.407,00	1.283,37	1.283,37	1.283,37	1.283,37	1.283,37	1.283,37	1.283,37	1.283,37	1.283,37	1.283,37	1.283,37	1.289,93
2016 MANUTENÇÃO DO CONSELHO MUNICIPAL DE EDUCAÇÃO	15.407,00	1.283,37	1.283,37	1.283,37	1.283,37	1.283,37	1.283,37	1.283,37	1.283,37	1.283,37	1.283,37	1.283,37	1.289,93
3390.14 Diárias - Civil	908,00	75,63	75,63	75,63	75,63	75,63	75,63	75,63	75,63	75,63	75,63	75,63	76,07
99 SEM APLICAÇÃO	908,00	75,63	75,63	75,63	75,63	75,63	75,63	75,63	75,63	75,63	75,63	75,63	76,07
1111 Receitas de Impostos e de Transferência de Impostos - Educação	908,00	75,63	75,63	75,63	75,63	75,63	75,63	75,63	75,63	75,63	75,63	75,63	76,07
1 1-Recita de Impostos e de Transferência de Impostos - Educação	908,00	75,63	75,63	75,63	75,63	75,63	75,63	75,63	75,63	75,63	75,63	75,63	76,07
3 Outras Despesas Correntes	908,00	75,63	75,63	75,63	75,63	75,63	75,63	75,63	75,63	75,63	75,63	75,63	76,07
115 12 122 0018 2016 3390.14 99 1111	908	76	76	76	76	76	76	76	76	76	76	76	76
3390.30 Material de Consumo	10.659,00	887,89	887,89	887,89	887,89	887,89	887,89	887,89	887,89	887,89	887,89	887,89	892,21
99 SEM APLICAÇÃO	10.659,00	887,89	887,89	887,89	887,89	887,89	887,89	887,89	887,89	887,89	887,89	887,89	892,21
1111 Receitas de Impostos e de Transferência de Impostos - Educação	10.659,00	887,89	887,89	887,89	887,89	887,89	887,89	887,89	887,89	887,89	887,89	887,89	892,21
1 1-Recita de Impostos e de Transferência de Impostos - Educação	10.659,00	887,89	887,89	887,89	887,89	887,89	887,89	887,89	887,89	887,89	887,89	887,89	892,21



Prefeitura Municipal de Baía Da Traição

Secretaria de Finanças

Departamento de Contabilidade

Cronograma Mensal de Desembolso-CMD

Exercício: 2020

Classificação Institucional Funcional-Programática	Despesa Fixada	Janeiro	Fevereiro	Março	Abril	Maiο	Junho	Julho	Agosto	Setembro	Outubro	Novembro	Dezembro
001 Prefeitura Municipal de Baía Da Traição	21.517.508	1.792.407	1.792.407	1.792.407	1.792.407	1.792.407	1.792.407	1.792.407	1.792.407	1.792.407	1.792.407	1.792.407	1.801.029
02.050 Secretaria Municipal de Educação	11.512.650,39	959.003,51	959.003,51	959.003,51	959.003,51	959.003,51	959.003,51	959.003,51	959.003,51	959.003,51	959.003,51	959.003,51	963.611,78
12 Educação	11.512.650,39	959.003,51	959.003,51	959.003,51	959.003,51	959.003,51	959.003,51	959.003,51	959.003,51	959.003,51	959.003,51	959.003,51	963.611,78
122 Administração Geral	15.407,00	1.283,37	1.283,37	1.283,37	1.283,37	1.283,37	1.283,37	1.283,37	1.283,37	1.283,37	1.283,37	1.283,37	1.289,93
0018 MELHORANDO O ENSINO FUNDAMENTAL	15.407,00	1.283,37	1.283,37	1.283,37	1.283,37	1.283,37	1.283,37	1.283,37	1.283,37	1.283,37	1.283,37	1.283,37	1.289,93
2016 MANUTENÇÃO DO CONSELHO MUNICIPAL DE EDUCAÇÃO	15.407,00	1.283,37	1.283,37	1.283,37	1.283,37	1.283,37	1.283,37	1.283,37	1.283,37	1.283,37	1.283,37	1.283,37	1.289,93
3390.30 Material de Consumo	10.659,00	887,89	887,89	887,89	887,89	887,89	887,89	887,89	887,89	887,89	887,89	887,89	892,21
99 SEM APLICAÇÃO	10.659,00	887,89	887,89	887,89	887,89	887,89	887,89	887,89	887,89	887,89	887,89	887,89	892,21
1111 Receitas de Impostos e de Transferência de Impostos - Educação	10.659,00	887,89	887,89	887,89	887,89	887,89	887,89	887,89	887,89	887,89	887,89	887,89	892,21
1 1-Recita de Impostos e de Transferência de Impostos - Educação	10.659,00	887,89	887,89	887,89	887,89	887,89	887,89	887,89	887,89	887,89	887,89	887,89	892,21
3 Outras Despesas Correntes	10.659,00	887,89	887,89	887,89	887,89	887,89	887,89	887,89	887,89	887,89	887,89	887,89	892,21
117 12 122 0018 2016 3390.30 99 1111	10.659	888	888	888	888	888	888	888	888	888	888	888	892
3390.36 Outros Serviços de Terceiros - Pessoa Física	454,00	37,81	37,81	37,81	37,81	37,81	37,81	37,81	37,81	37,81	37,81	37,81	38,09
99 SEM APLICAÇÃO	454,00	37,81	37,81	37,81	37,81	37,81	37,81	37,81	37,81	37,81	37,81	37,81	38,09
1111 Receitas de Impostos e de Transferência de Impostos - Educação	454,00	37,81	37,81	37,81	37,81	37,81	37,81	37,81	37,81	37,81	37,81	37,81	38,09
1 1-Recita de Impostos e de Transferência de Impostos - Educação	454,00	37,81	37,81	37,81	37,81	37,81	37,81	37,81	37,81	37,81	37,81	37,81	38,09



Prefeitura Municipal de Baía Da Traição

Secretaria de Finanças

Departamento de Contabilidade

Cronograma Mensal de Desembolso-CMD

Exercício: 2020

Classificação Institucional Funcional-Programática	Despesa Fixada	Janeiro	Fevereiro	Março	Abril	Maior	Junho	Julho	Agosto	Setembro	Outubro	Novembro	Dezembro
001 Prefeitura Municipal de Baía Da Traição	21.517.508	1.792.407	1.792.407	1.792.407	1.792.407	1.792.407	1.792.407	1.792.407	1.792.407	1.792.407	1.792.407	1.792.407	1.801.029
02.050 Secretaria Municipal de Educação	11.512.650,39	959.003,51	959.003,51	959.003,51	959.003,51	959.003,51	959.003,51	959.003,51	959.003,51	959.003,51	959.003,51	959.003,51	963.611,78
12 Educação	11.512.650,39	959.003,51	959.003,51	959.003,51	959.003,51	959.003,51	959.003,51	959.003,51	959.003,51	959.003,51	959.003,51	959.003,51	963.611,78
122 Administração Geral	15.407,00	1.283,37	1.283,37	1.283,37	1.283,37	1.283,37	1.283,37	1.283,37	1.283,37	1.283,37	1.283,37	1.283,37	1.289,93
0018 MELHORANDO O ENSINO FUNDAMENTAL	15.407,00	1.283,37	1.283,37	1.283,37	1.283,37	1.283,37	1.283,37	1.283,37	1.283,37	1.283,37	1.283,37	1.283,37	1.289,93
2016 MANUTENÇÃO DO CONSELHO MUNICIPAL DE EDUCAÇÃO	15.407,00	1.283,37	1.283,37	1.283,37	1.283,37	1.283,37	1.283,37	1.283,37	1.283,37	1.283,37	1.283,37	1.283,37	1.289,93
3390.36 Outros Serviços de Terceiros - Pessoa Física	454,00	37,81	37,81	37,81	37,81	37,81	37,81	37,81	37,81	37,81	37,81	37,81	38,09
99 SEM APLICAÇÃO	454,00	37,81	37,81	37,81	37,81	37,81	37,81	37,81	37,81	37,81	37,81	37,81	38,09
1111 Receitas de Impostos e de Transferência de Impostos - Educação	454,00	37,81	37,81	37,81	37,81	37,81	37,81	37,81	37,81	37,81	37,81	37,81	38,09
1 1-Recita de Impostos e de Transferência de Impostos - Educação	454,00	37,81	37,81	37,81	37,81	37,81	37,81	37,81	37,81	37,81	37,81	37,81	38,09
3 Outras Despesas Correntes	454,00	37,81	37,81	37,81	37,81	37,81	37,81	37,81	37,81	37,81	37,81	37,81	38,09
118 12 122 0018 2016 3390.36 99 1111	454	38	38	38	38	38	38	38	38	38	38	38	38
3390.39 Outros Serviços de Terceiros - Pessoa Jurídica	2.432,00	202,58	202,58	202,58	202,58	202,58	202,58	202,58	202,58	202,58	202,58	202,58	203,62
99 SEM APLICAÇÃO	2.432,00	202,58	202,58	202,58	202,58	202,58	202,58	202,58	202,58	202,58	202,58	202,58	203,62
1111 Receitas de Impostos e de Transferência de Impostos - Educação	2.432,00	202,58	202,58	202,58	202,58	202,58	202,58	202,58	202,58	202,58	202,58	202,58	203,62
1 1-Recita de Impostos e de Transferência de Impostos - Educação	2.432,00	202,58	202,58	202,58	202,58	202,58	202,58	202,58	202,58	202,58	202,58	202,58	203,62



Prefeitura Municipal de Baía Da Traição

Secretaria de Finanças

Departamento de Contabilidade

Cronograma Mensal de Desembolso-CMD

Exercício: 2020

Classificação Institucional Funcional-Programática	Despesa Fixada	Janeiro	Fevereiro	Março	Abril	Maiο	Junho	Julho	Agosto	Setembro	Outubro	Novembro	Dezembro
001 Prefeitura Municipal de Baía Da Traição	21.517.508	1.792.407	1.792.407	1.792.407	1.792.407	1.792.407	1.792.407	1.792.407	1.792.407	1.792.407	1.792.407	1.792.407	1.801.029
02.050 Secretaria Municipal de Educação	11.512.650,39	959.003,51	959.003,51	959.003,51	959.003,51	959.003,51	959.003,51	959.003,51	959.003,51	959.003,51	959.003,51	959.003,51	963.611,78
12 Educação	11.512.650,39	959.003,51	959.003,51	959.003,51	959.003,51	959.003,51	959.003,51	959.003,51	959.003,51	959.003,51	959.003,51	959.003,51	963.611,78
122 Administração Geral	15.407,00	1.283,37	1.283,37	1.283,37	1.283,37	1.283,37	1.283,37	1.283,37	1.283,37	1.283,37	1.283,37	1.283,37	1.289,93
0018 MELHORANDO O ENSINO FUNDAMENTAL	15.407,00	1.283,37	1.283,37	1.283,37	1.283,37	1.283,37	1.283,37	1.283,37	1.283,37	1.283,37	1.283,37	1.283,37	1.289,93
2016 MANUTENÇÃO DO CONSELHO MUNICIPAL DE EDUCAÇÃO	15.407,00	1.283,37	1.283,37	1.283,37	1.283,37	1.283,37	1.283,37	1.283,37	1.283,37	1.283,37	1.283,37	1.283,37	1.289,93
3390.39 Outros Serviços de Terceiros - Pessoa Jurídica	2.432,00	202,58	202,58	202,58	202,58	202,58	202,58	202,58	202,58	202,58	202,58	202,58	203,62
99 SEM APLICAÇÃO	2.432,00	202,58	202,58	202,58	202,58	202,58	202,58	202,58	202,58	202,58	202,58	202,58	203,62
1111 Receitas de Impostos e de Transferência de Impostos - Educação	2.432,00	202,58	202,58	202,58	202,58	202,58	202,58	202,58	202,58	202,58	202,58	202,58	203,62
1 1-Receita de Impostos e de Transferência de Impostos - Educação	2.432,00	202,58	202,58	202,58	202,58	202,58	202,58	202,58	202,58	202,58	202,58	202,58	203,62
3 Outras Despesas Correntes	2.432,00	202,58	202,58	202,58	202,58	202,58	202,58	202,58	202,58	202,58	202,58	202,58	203,62
120 12 122 0018 2016 3390.39 99 1111	2.432	203	203	203	203	203	203	203	203	203	203	203	204
361 Ensino Fundamental	11.497.243,39	957.720,14	957.720,14	957.720,14	957.720,14	957.720,14	957.720,14	957.720,14	957.720,14	957.720,14	957.720,14	957.720,14	962.321,85
0018 MELHORANDO O ENSINO FUNDAMENTAL	10.183.751,39	848.306,35	848.306,35	848.306,35	848.306,35	848.306,35	848.306,35	848.306,35	848.306,35	848.306,35	848.306,35	848.306,35	852.381,54
2017 MANUTENÇÃO DAS ATIVIDADES DE ENSINO FUNDAMENTAL - MDE	543.491,79	45.272,81	45.272,81	45.272,81	45.272,81	45.272,81	45.272,81	45.272,81	45.272,81	45.272,81	45.272,81	45.272,81	45.490,88
3190.04 Contratação por Tempo Determinado	57.173,00	4.762,51	4.762,51	4.762,51	4.762,51	4.762,51	4.762,51	4.762,51	4.762,51	4.762,51	4.762,51	4.762,51	4.785,39



Prefeitura Municipal de Baía Da Traição

Secretaria de Finanças

Departamento de Contabilidade

Cronograma Mensal de Desembolso-CMD

Exercício: 2020

Classificação Institucional Funcional-Programática	Despesa Fixada	Janeiro	Fevereiro	Março	Abril	Maior	Junho	Julho	Agosto	Setembro	Outubro	Novembro	Dezembro
001 Prefeitura Municipal de Baía Da Traição	21.517.508	1.792.407	1.792.407	1.792.407	1.792.407	1.792.407	1.792.407	1.792.407	1.792.407	1.792.407	1.792.407	1.792.407	1.801.029
02.050 Secretaria Municipal de Educação	11.512.650,39	959.003,51	959.003,51	959.003,51	959.003,51	959.003,51	959.003,51	959.003,51	959.003,51	959.003,51	959.003,51	959.003,51	963.611,78
12 Educação	11.512.650,39	959.003,51	959.003,51	959.003,51	959.003,51	959.003,51	959.003,51	959.003,51	959.003,51	959.003,51	959.003,51	959.003,51	963.611,78
361 Ensino Fundamental	11.497.243,39	957.720,14	957.720,14	957.720,14	957.720,14	957.720,14	957.720,14	957.720,14	957.720,14	957.720,14	957.720,14	957.720,14	962.321,85
0018 MELHORANDO O ENSINO FUNDAMENTAL	10.183.751,39	848.306,35	848.306,35	848.306,35	848.306,35	848.306,35	848.306,35	848.306,35	848.306,35	848.306,35	848.306,35	848.306,35	852.381,54
2017 MANUTENÇÃO DAS ATIVIDADES DE ENSINO FUNDAMENTAL - MDE	543.491,79	45.272,81	45.272,81	45.272,81	45.272,81	45.272,81	45.272,81	45.272,81	45.272,81	45.272,81	45.272,81	45.272,81	45.490,88
3190.04 Contratação por Tempo Determinado	57.173,00	4.762,51	4.762,51	4.762,51	4.762,51	4.762,51	4.762,51	4.762,51	4.762,51	4.762,51	4.762,51	4.762,51	4.785,39
99 SEM APLICAÇÃO	57.173,00	4.762,51	4.762,51	4.762,51	4.762,51	4.762,51	4.762,51	4.762,51	4.762,51	4.762,51	4.762,51	4.762,51	4.785,39
1111 Receitas de Impostos e de Transferência de Impostos - Educação	57.173,00	4.762,51	4.762,51	4.762,51	4.762,51	4.762,51	4.762,51	4.762,51	4.762,51	4.762,51	4.762,51	4.762,51	4.785,39
1 1-Receita de Impostos e de Transferência de Impostos - Educação	57.173,00	4.762,51	4.762,51	4.762,51	4.762,51	4.762,51	4.762,51	4.762,51	4.762,51	4.762,51	4.762,51	4.762,51	4.785,39
1 Pessoal e Encargos Sociais	57.173,00	4.762,51	4.762,51	4.762,51	4.762,51	4.762,51	4.762,51	4.762,51	4.762,51	4.762,51	4.762,51	4.762,51	4.785,39
133 12 361 0018 2017 3190.04 99 1111	57.173	4.763	4.763	4.763	4.763	4.763	4.763	4.763	4.763	4.763	4.763	4.763	4.785
3190.11 Vencimentos e Vantagens Fixas - Pessoal Civil	263.081,79	21.914,71	21.914,71	21.914,71	21.914,71	21.914,71	21.914,71	21.914,71	21.914,71	21.914,71	21.914,71	21.914,71	22.019,98
99 SEM APLICAÇÃO	263.081,79	21.914,71	21.914,71	21.914,71	21.914,71	21.914,71	21.914,71	21.914,71	21.914,71	21.914,71	21.914,71	21.914,71	22.019,98
1111 Receitas de Impostos e de Transferência de Impostos - Educação	263.081,79	21.914,71	21.914,71	21.914,71	21.914,71	21.914,71	21.914,71	21.914,71	21.914,71	21.914,71	21.914,71	21.914,71	22.019,98
1 1-Receita de Impostos e de Transferência de Impostos - Educação	263.081,79	21.914,71	21.914,71	21.914,71	21.914,71	21.914,71	21.914,71	21.914,71	21.914,71	21.914,71	21.914,71	21.914,71	22.019,98



Prefeitura Municipal de Baía Da Traição

Secretaria de Finanças

Departamento de Contabilidade

Cronograma Mensal de Desembolso-CMD

Exercício: 2020

Classificação Institucional Funcional-Programática	Despesa Fixada	Janeiro	Fevereiro	Março	Abril	Maior	Junho	Julho	Agosto	Setembro	Outubro	Novembro	Dezembro
001 Prefeitura Municipal de Baía Da Traição	21.517.508	1.792.407	1.792.407	1.792.407	1.792.407	1.792.407	1.792.407	1.792.407	1.792.407	1.792.407	1.792.407	1.792.407	1.801.029
02.050 Secretaria Municipal de Educação	11.512.650,39	959.003,51	959.003,51	959.003,51	959.003,51	959.003,51	959.003,51	959.003,51	959.003,51	959.003,51	959.003,51	959.003,51	963.611,78
12 Educação	11.512.650,39	959.003,51	959.003,51	959.003,51	959.003,51	959.003,51	959.003,51	959.003,51	959.003,51	959.003,51	959.003,51	959.003,51	963.611,78
361 Ensino Fundamental	11.497.243,39	957.720,14	957.720,14	957.720,14	957.720,14	957.720,14	957.720,14	957.720,14	957.720,14	957.720,14	957.720,14	957.720,14	962.321,85
0018 MELHORANDO O ENSINO FUNDAMENTAL	10.183.751,39	848.306,35	848.306,35	848.306,35	848.306,35	848.306,35	848.306,35	848.306,35	848.306,35	848.306,35	848.306,35	848.306,35	852.381,54
2017 MANUTENÇÃO DAS ATIVIDADES DE ENSINO FUNDAMENTAL - MDE	543.491,79	45.272,81	45.272,81	45.272,81	45.272,81	45.272,81	45.272,81	45.272,81	45.272,81	45.272,81	45.272,81	45.272,81	45.490,88
3190.11 Vencimentos e Vantagens Fixas - Pessoal Civil	263.081,79	21.914,71	21.914,71	21.914,71	21.914,71	21.914,71	21.914,71	21.914,71	21.914,71	21.914,71	21.914,71	21.914,71	22.019,98
99 SEM APLICAÇÃO	263.081,79	21.914,71	21.914,71	21.914,71	21.914,71	21.914,71	21.914,71	21.914,71	21.914,71	21.914,71	21.914,71	21.914,71	22.019,98
1111 Receitas de Impostos e de Transferência de Impostos - Educação	263.081,79	21.914,71	21.914,71	21.914,71	21.914,71	21.914,71	21.914,71	21.914,71	21.914,71	21.914,71	21.914,71	21.914,71	22.019,98
1 1-Receita de Impostos e de Transferência de Impostos - Educação	263.081,79	21.914,71	21.914,71	21.914,71	21.914,71	21.914,71	21.914,71	21.914,71	21.914,71	21.914,71	21.914,71	21.914,71	22.019,98
1 Pessoal e Encargos Sociais	263.081,79	21.914,71	21.914,71	21.914,71	21.914,71	21.914,71	21.914,71	21.914,71	21.914,71	21.914,71	21.914,71	21.914,71	22.019,98
134 12 361 0018 2017 3190.11 99 1111	263.082	21.915	21.915	21.915	21.915	21.915	21.915	21.915	21.915	21.915	21.915	21.915	22.020
3190.13 Obrigações Patronais	134.385,00	11.194,27	11.194,27	11.194,27	11.194,27	11.194,27	11.194,27	11.194,27	11.194,27	11.194,27	11.194,27	11.194,27	11.248,03
99 SEM APLICAÇÃO	134.385,00	11.194,27	11.194,27	11.194,27	11.194,27	11.194,27	11.194,27	11.194,27	11.194,27	11.194,27	11.194,27	11.194,27	11.248,03
1111 Receitas de Impostos e de Transferência de Impostos - Educação	134.385,00	11.194,27	11.194,27	11.194,27	11.194,27	11.194,27	11.194,27	11.194,27	11.194,27	11.194,27	11.194,27	11.194,27	11.248,03
1 1-Receita de Impostos e de Transferência de Impostos - Educação	134.385,00	11.194,27	11.194,27	11.194,27	11.194,27	11.194,27	11.194,27	11.194,27	11.194,27	11.194,27	11.194,27	11.194,27	11.248,03



Prefeitura Municipal de Baía Da Traição

Secretaria de Finanças

Departamento de Contabilidade

Cronograma Mensal de Desembolso-CMD

Exercício: 2020

Classificação Institucional Funcional-Programática	Despesa Fixada	Janeiro	Fevereiro	Março	Abril	Maiο	Junho	Julho	Agosto	Setembro	Outubro	Novembro	Dezembro
001 Prefeitura Municipal de Baía Da Traição	21.517.508	1.792.407	1.792.407	1.792.407	1.792.407	1.792.407	1.792.407	1.792.407	1.792.407	1.792.407	1.792.407	1.792.407	1.801.029
02.050 Secretaria Municipal de Educação	11.512.650,39	959.003,51	959.003,51	959.003,51	959.003,51	959.003,51	959.003,51	959.003,51	959.003,51	959.003,51	959.003,51	959.003,51	963.611,78
12 Educação	11.512.650,39	959.003,51	959.003,51	959.003,51	959.003,51	959.003,51	959.003,51	959.003,51	959.003,51	959.003,51	959.003,51	959.003,51	963.611,78
361 Ensino Fundamental	11.497.243,39	957.720,14	957.720,14	957.720,14	957.720,14	957.720,14	957.720,14	957.720,14	957.720,14	957.720,14	957.720,14	957.720,14	962.321,85
0018 MELHORANDO O ENSINO FUNDAMENTAL	10.183.751,39	848.306,35	848.306,35	848.306,35	848.306,35	848.306,35	848.306,35	848.306,35	848.306,35	848.306,35	848.306,35	848.306,35	852.381,54
2017 MANUTENÇÃO DAS ATIVIDADES DE ENSINO FUNDAMENTAL - MDE	543.491,79	45.272,81	45.272,81	45.272,81	45.272,81	45.272,81	45.272,81	45.272,81	45.272,81	45.272,81	45.272,81	45.272,81	45.490,88
3190.13 Obrigações Patronais	134.385,00	11.194,27	11.194,27	11.194,27	11.194,27	11.194,27	11.194,27	11.194,27	11.194,27	11.194,27	11.194,27	11.194,27	11.248,03
99 SEM APLICAÇÃO	134.385,00	11.194,27	11.194,27	11.194,27	11.194,27	11.194,27	11.194,27	11.194,27	11.194,27	11.194,27	11.194,27	11.194,27	11.248,03
1111 Receitas de Impostos e de Transferência de Impostos - Educação	134.385,00	11.194,27	11.194,27	11.194,27	11.194,27	11.194,27	11.194,27	11.194,27	11.194,27	11.194,27	11.194,27	11.194,27	11.248,03
1 1-Receita de Impostos e de Transferência de Impostos - Educação	134.385,00	11.194,27	11.194,27	11.194,27	11.194,27	11.194,27	11.194,27	11.194,27	11.194,27	11.194,27	11.194,27	11.194,27	11.248,03
1 Pessoal e Encargos Sociais	134.385,00	11.194,27	11.194,27	11.194,27	11.194,27	11.194,27	11.194,27	11.194,27	11.194,27	11.194,27	11.194,27	11.194,27	11.248,03
136 12 361 0018 2017 3190.13 99 1111	134.385	11.194	11.194	11.194	11.194	11.194	11.194	11.194	11.194	11.194	11.194	11.194	11.248
3390.14 Diárias - Civil	581,00	48,39	48,39	48,39	48,39	48,39	48,39	48,39	48,39	48,39	48,39	48,39	48,71
99 SEM APLICAÇÃO	581,00	48,39	48,39	48,39	48,39	48,39	48,39	48,39	48,39	48,39	48,39	48,39	48,71
1111 Receitas de Impostos e de Transferência de Impostos - Educação	581,00	48,39	48,39	48,39	48,39	48,39	48,39	48,39	48,39	48,39	48,39	48,39	48,71
1 1-Receita de Impostos e de Transferência de Impostos - Educação	581,00	48,39	48,39	48,39	48,39	48,39	48,39	48,39	48,39	48,39	48,39	48,39	48,71



Prefeitura Municipal de Baía Da Traição

Secretaria de Finanças

Departamento de Contabilidade

Cronograma Mensal de Desembolso-CMD

Exercício: 2020

Classificação Institucional Funcional-Programática	Despesa Fixada	Janeiro	Fevereiro	Março	Abril	Maiο	Junho	Julho	Agosto	Setembro	Outubro	Novembro	Dezembro
001 Prefeitura Municipal de Baía Da Traição	21.517.508	1.792.407	1.792.407	1.792.407	1.792.407	1.792.407	1.792.407	1.792.407	1.792.407	1.792.407	1.792.407	1.792.407	1.801.029
02.050 Secretaria Municipal de Educação	11.512.650,39	959.003,51	959.003,51	959.003,51	959.003,51	959.003,51	959.003,51	959.003,51	959.003,51	959.003,51	959.003,51	959.003,51	963.611,78
12 Educação	11.512.650,39	959.003,51	959.003,51	959.003,51	959.003,51	959.003,51	959.003,51	959.003,51	959.003,51	959.003,51	959.003,51	959.003,51	963.611,78
361 Ensino Fundamental	11.497.243,39	957.720,14	957.720,14	957.720,14	957.720,14	957.720,14	957.720,14	957.720,14	957.720,14	957.720,14	957.720,14	957.720,14	962.321,85
0018 MELHORANDO O ENSINO FUNDAMENTAL	10.183.751,39	848.306,35	848.306,35	848.306,35	848.306,35	848.306,35	848.306,35	848.306,35	848.306,35	848.306,35	848.306,35	848.306,35	852.381,54
2017 MANUTENÇÃO DAS ATIVIDADES DE ENSINO FUNDAMENTAL - MDE	543.491,79	45.272,81	45.272,81	45.272,81	45.272,81	45.272,81	45.272,81	45.272,81	45.272,81	45.272,81	45.272,81	45.272,81	45.490,88
3390.14 Diárias - Civil	581,00	48,39	48,39	48,39	48,39	48,39	48,39	48,39	48,39	48,39	48,39	48,39	48,71
99 SEM APLICAÇÃO	581,00	48,39	48,39	48,39	48,39	48,39	48,39	48,39	48,39	48,39	48,39	48,39	48,71
1111 Receitas de Impostos e de Transferência de Impostos - Educação	581,00	48,39	48,39	48,39	48,39	48,39	48,39	48,39	48,39	48,39	48,39	48,39	48,71
1 1-Recita de Impostos e de Transferência de Impostos - Educação	581,00	48,39	48,39	48,39	48,39	48,39	48,39	48,39	48,39	48,39	48,39	48,39	48,71
3 Outras Despesas Correntes	581,00	48,39	48,39	48,39	48,39	48,39	48,39	48,39	48,39	48,39	48,39	48,39	48,71
137 12 361 0018 2017 3390.14 99 1111	581	48	48	48	48	48	48	48	48	48	48	48	49
3390.30 Material de Consumo	33.043,00	2.752,48	2.752,48	2.752,48	2.752,48	2.752,48	2.752,48	2.752,48	2.752,48	2.752,48	2.752,48	2.752,48	2.765,72
99 SEM APLICAÇÃO	33.043,00	2.752,48	2.752,48	2.752,48	2.752,48	2.752,48	2.752,48	2.752,48	2.752,48	2.752,48	2.752,48	2.752,48	2.765,72
1111 Receitas de Impostos e de Transferência de Impostos - Educação	33.043,00	2.752,48	2.752,48	2.752,48	2.752,48	2.752,48	2.752,48	2.752,48	2.752,48	2.752,48	2.752,48	2.752,48	2.765,72
1 1-Recita de Impostos e de Transferência de Impostos - Educação	33.043,00	2.752,48	2.752,48	2.752,48	2.752,48	2.752,48	2.752,48	2.752,48	2.752,48	2.752,48	2.752,48	2.752,48	2.765,72



Prefeitura Municipal de Baía Da Traição

Secretaria de Finanças

Departamento de Contabilidade

Cronograma Mensal de Desembolso-CMD

Exercício: 2020

Classificação Institucional Funcional-Programática	Despesa Fixada	Janeiro	Fevereiro	Março	Abril	Maior	Junho	Julho	Agosto	Setembro	Outubro	Novembro	Dezembro
001 Prefeitura Municipal de Baía Da Traição	21.517.508	1.792.407	1.792.407	1.792.407	1.792.407	1.792.407	1.792.407	1.792.407	1.792.407	1.792.407	1.792.407	1.792.407	1.801.029
02.050 Secretaria Municipal de Educação	11.512.650,39	959.003,51	959.003,51	959.003,51	959.003,51	959.003,51	959.003,51	959.003,51	959.003,51	959.003,51	959.003,51	959.003,51	963.611,78
12 Educação	11.512.650,39	959.003,51	959.003,51	959.003,51	959.003,51	959.003,51	959.003,51	959.003,51	959.003,51	959.003,51	959.003,51	959.003,51	963.611,78
361 Ensino Fundamental	11.497.243,39	957.720,14	957.720,14	957.720,14	957.720,14	957.720,14	957.720,14	957.720,14	957.720,14	957.720,14	957.720,14	957.720,14	962.321,85
0018 MELHORANDO O ENSINO FUNDAMENTAL	10.183.751,39	848.306,35	848.306,35	848.306,35	848.306,35	848.306,35	848.306,35	848.306,35	848.306,35	848.306,35	848.306,35	848.306,35	852.381,54
2017 MANUTENÇÃO DAS ATIVIDADES DE ENSINO FUNDAMENTAL - MDE	543.491,79	45.272,81	45.272,81	45.272,81	45.272,81	45.272,81	45.272,81	45.272,81	45.272,81	45.272,81	45.272,81	45.272,81	45.490,88
3390.30 Material de Consumo	33.043,00	2.752,48	2.752,48	2.752,48	2.752,48	2.752,48	2.752,48	2.752,48	2.752,48	2.752,48	2.752,48	2.752,48	2.765,72
99 SEM APLICAÇÃO	33.043,00	2.752,48	2.752,48	2.752,48	2.752,48	2.752,48	2.752,48	2.752,48	2.752,48	2.752,48	2.752,48	2.752,48	2.765,72
1111 Receitas de Impostos e de Transferência de Impostos - Educação	33.043,00	2.752,48	2.752,48	2.752,48	2.752,48	2.752,48	2.752,48	2.752,48	2.752,48	2.752,48	2.752,48	2.752,48	2.765,72
1 1-Recita de Impostos e de Transferência de Impostos - Educação	33.043,00	2.752,48	2.752,48	2.752,48	2.752,48	2.752,48	2.752,48	2.752,48	2.752,48	2.752,48	2.752,48	2.752,48	2.765,72
3 Outras Despesas Correntes	33.043,00	2.752,48	2.752,48	2.752,48	2.752,48	2.752,48	2.752,48	2.752,48	2.752,48	2.752,48	2.752,48	2.752,48	2.765,72
138 12 361 0018 2017 3390.30 99 1111	33.043	2.752	2.752	2.752	2.752	2.752	2.752	2.752	2.752	2.752	2.752	2.752	2.766
3390.32 Material de Distribuição Gratuita	5.663,00	471,72	471,72	471,72	471,72	471,72	471,72	471,72	471,72	471,72	471,72	471,72	474,08
99 SEM APLICAÇÃO	5.663,00	471,72	471,72	471,72	471,72	471,72	471,72	471,72	471,72	471,72	471,72	471,72	474,08
1111 Receitas de Impostos e de Transferência de Impostos - Educação	5.663,00	471,72	471,72	471,72	471,72	471,72	471,72	471,72	471,72	471,72	471,72	471,72	474,08
1 1-Recita de Impostos e de Transferência de Impostos - Educação	5.663,00	471,72	471,72	471,72	471,72	471,72	471,72	471,72	471,72	471,72	471,72	471,72	474,08



Prefeitura Municipal de Baía Da Traição

Secretaria de Finanças

Departamento de Contabilidade

Cronograma Mensal de Desembolso-CMD

Exercício: 2020

Classificação Institucional Funcional-Programática	Despesa Fixada	Janeiro	Fevereiro	Março	Abril	Maior	Junho	Julho	Agosto	Setembro	Outubro	Novembro	Dezembro
001 Prefeitura Municipal de Baía Da Traição	21.517.508	1.792.407	1.792.407	1.792.407	1.792.407	1.792.407	1.792.407	1.792.407	1.792.407	1.792.407	1.792.407	1.792.407	1.801.029
02.050 Secretaria Municipal de Educação	11.512.650,39	959.003,51	959.003,51	959.003,51	959.003,51	959.003,51	959.003,51	959.003,51	959.003,51	959.003,51	959.003,51	959.003,51	963.611,78
12 Educação	11.512.650,39	959.003,51	959.003,51	959.003,51	959.003,51	959.003,51	959.003,51	959.003,51	959.003,51	959.003,51	959.003,51	959.003,51	963.611,78
361 Ensino Fundamental	11.497.243,39	957.720,14	957.720,14	957.720,14	957.720,14	957.720,14	957.720,14	957.720,14	957.720,14	957.720,14	957.720,14	957.720,14	962.321,85
0018 MELHORANDO O ENSINO FUNDAMENTAL	10.183.751,39	848.306,35	848.306,35	848.306,35	848.306,35	848.306,35	848.306,35	848.306,35	848.306,35	848.306,35	848.306,35	848.306,35	852.381,54
2017 MANUTENÇÃO DAS ATIVIDADES DE ENSINO FUNDAMENTAL - MDE	543.491,79	45.272,81	45.272,81	45.272,81	45.272,81	45.272,81	45.272,81	45.272,81	45.272,81	45.272,81	45.272,81	45.272,81	45.490,88
3390.32 Material de Distribuição Gratuita	5.663,00	471,72	471,72	471,72	471,72	471,72	471,72	471,72	471,72	471,72	471,72	471,72	474,08
99 SEM APLICAÇÃO	5.663,00	471,72	471,72	471,72	471,72	471,72	471,72	471,72	471,72	471,72	471,72	471,72	474,08
1111 Receitas de Impostos e de Transferência de Impostos - Educação	5.663,00	471,72	471,72	471,72	471,72	471,72	471,72	471,72	471,72	471,72	471,72	471,72	474,08
1 1-Receita de Impostos e de Transferência de Impostos - Educação	5.663,00	471,72	471,72	471,72	471,72	471,72	471,72	471,72	471,72	471,72	471,72	471,72	474,08
3 Outras Despesas Correntes	5.663,00	471,72	471,72	471,72	471,72	471,72	471,72	471,72	471,72	471,72	471,72	471,72	474,08
139 12 361 0018 2017 3390.32 99 1111	5.663	472	472	472	472	472	472	472	472	472	472	472	474
3390.36 Outros Serviços de Terceiros - Pessoa Física	8.036,00	669,39	669,39	669,39	669,39	669,39	669,39	669,39	669,39	669,39	669,39	669,39	672,71
99 SEM APLICAÇÃO	8.036,00	669,39	669,39	669,39	669,39	669,39	669,39	669,39	669,39	669,39	669,39	669,39	672,71
1111 Receitas de Impostos e de Transferência de Impostos - Educação	8.036,00	669,39	669,39	669,39	669,39	669,39	669,39	669,39	669,39	669,39	669,39	669,39	672,71
1 1-Receita de Impostos e de Transferência de Impostos - Educação	8.036,00	669,39	669,39	669,39	669,39	669,39	669,39	669,39	669,39	669,39	669,39	669,39	672,71



Prefeitura Municipal de Baía Da Traição

Secretaria de Finanças

Departamento de Contabilidade

Cronograma Mensal de Desembolso-CMD

Exercício: 2020

Classificação Institucional Funcional-Programática	Despesa Fixada	Janeiro	Fevereiro	Março	Abril	Maior	Junho	Julho	Agosto	Setembro	Outubro	Novembro	Dezembro
001 Prefeitura Municipal de Baía Da Traição	21.517.508	1.792.407	1.792.407	1.792.407	1.792.407	1.792.407	1.792.407	1.792.407	1.792.407	1.792.407	1.792.407	1.792.407	1.801.029
02.050 Secretaria Municipal de Educação	11.512.650,39	959.003,51	959.003,51	959.003,51	959.003,51	959.003,51	959.003,51	959.003,51	959.003,51	959.003,51	959.003,51	959.003,51	963.611,78
12 Educação	11.512.650,39	959.003,51	959.003,51	959.003,51	959.003,51	959.003,51	959.003,51	959.003,51	959.003,51	959.003,51	959.003,51	959.003,51	963.611,78
361 Ensino Fundamental	11.497.243,39	957.720,14	957.720,14	957.720,14	957.720,14	957.720,14	957.720,14	957.720,14	957.720,14	957.720,14	957.720,14	957.720,14	962.321,85
0018 MELHORANDO O ENSINO FUNDAMENTAL	10.183.751,39	848.306,35	848.306,35	848.306,35	848.306,35	848.306,35	848.306,35	848.306,35	848.306,35	848.306,35	848.306,35	848.306,35	852.381,54
2017 MANUTENÇÃO DAS ATIVIDADES DE ENSINO FUNDAMENTAL - MDE	543.491,79	45.272,81	45.272,81	45.272,81	45.272,81	45.272,81	45.272,81	45.272,81	45.272,81	45.272,81	45.272,81	45.272,81	45.490,88
3390.36 Outros Serviços de Terceiros - Pessoa Física	8.036,00	669,39	669,39	669,39	669,39	669,39	669,39	669,39	669,39	669,39	669,39	669,39	672,71
99 SEM APLICAÇÃO	8.036,00	669,39	669,39	669,39	669,39	669,39	669,39	669,39	669,39	669,39	669,39	669,39	672,71
1111 Receitas de Impostos e de Transferência de Impostos - Educação	8.036,00	669,39	669,39	669,39	669,39	669,39	669,39	669,39	669,39	669,39	669,39	669,39	672,71
1 1-Receita de Impostos e de Transferência de Impostos - Educação	8.036,00	669,39	669,39	669,39	669,39	669,39	669,39	669,39	669,39	669,39	669,39	669,39	672,71
3 Outras Despesas Correntes	8.036,00	669,39	669,39	669,39	669,39	669,39	669,39	669,39	669,39	669,39	669,39	669,39	672,71
140 12 361 0018 2017 3390.36 99 1111	8.036	669	669	669	669	669	669	669	669	669	669	669	673
3390.39 Outros Serviços de Terceiros - Pessoa Jurídica	33.450,00	2.786,38	2.786,38	2.786,38	2.786,38	2.786,38	2.786,38	2.786,38	2.786,38	2.786,38	2.786,38	2.786,38	2.799,82
99 SEM APLICAÇÃO	33.450,00	2.786,38	2.786,38	2.786,38	2.786,38	2.786,38	2.786,38	2.786,38	2.786,38	2.786,38	2.786,38	2.786,38	2.799,82
1111 Receitas de Impostos e de Transferência de Impostos - Educação	33.450,00	2.786,38	2.786,38	2.786,38	2.786,38	2.786,38	2.786,38	2.786,38	2.786,38	2.786,38	2.786,38	2.786,38	2.799,82
1 1-Receita de Impostos e de Transferência de Impostos - Educação	33.450,00	2.786,38	2.786,38	2.786,38	2.786,38	2.786,38	2.786,38	2.786,38	2.786,38	2.786,38	2.786,38	2.786,38	2.799,82



Prefeitura Municipal de Baía Da Traição

Secretaria de Finanças

Departamento de Contabilidade

Cronograma Mensal de Desembolso-CMD

Exercício: 2020

Classificação Institucional Funcional-Programática	Despesa Fixada	Janeiro	Fevereiro	Março	Abril	Maiο	Junho	Julho	Agosto	Setembro	Outubro	Novembro	Dezembro
001 Prefeitura Municipal de Baía Da Traição	21.517.508	1.792.407	1.792.407	1.792.407	1.792.407	1.792.407	1.792.407	1.792.407	1.792.407	1.792.407	1.792.407	1.792.407	1.801.029
02.050 Secretaria Municipal de Educação	11.512.650,39	959.003,51	959.003,51	959.003,51	959.003,51	959.003,51	959.003,51	959.003,51	959.003,51	959.003,51	959.003,51	959.003,51	963.611,78
12 Educação	11.512.650,39	959.003,51	959.003,51	959.003,51	959.003,51	959.003,51	959.003,51	959.003,51	959.003,51	959.003,51	959.003,51	959.003,51	963.611,78
361 Ensino Fundamental	11.497.243,39	957.720,14	957.720,14	957.720,14	957.720,14	957.720,14	957.720,14	957.720,14	957.720,14	957.720,14	957.720,14	957.720,14	962.321,85
0018 MELHORANDO O ENSINO FUNDAMENTAL	10.183.751,39	848.306,35	848.306,35	848.306,35	848.306,35	848.306,35	848.306,35	848.306,35	848.306,35	848.306,35	848.306,35	848.306,35	852.381,54
2017 MANUTENÇÃO DAS ATIVIDADES DE ENSINO FUNDAMENTAL - MDE	543.491,79	45.272,81	45.272,81	45.272,81	45.272,81	45.272,81	45.272,81	45.272,81	45.272,81	45.272,81	45.272,81	45.272,81	45.490,88
3390.39 Outros Serviços de Terceiros - Pessoa Jurídica	33.450,00	2.786,38	2.786,38	2.786,38	2.786,38	2.786,38	2.786,38	2.786,38	2.786,38	2.786,38	2.786,38	2.786,38	2.799,82
99 SEM APLICAÇÃO	33.450,00	2.786,38	2.786,38	2.786,38	2.786,38	2.786,38	2.786,38	2.786,38	2.786,38	2.786,38	2.786,38	2.786,38	2.799,82
1111 Receitas de Impostos e de Transferência de Impostos - Educação	33.450,00	2.786,38	2.786,38	2.786,38	2.786,38	2.786,38	2.786,38	2.786,38	2.786,38	2.786,38	2.786,38	2.786,38	2.799,82
1 1-Receita de Impostos e de Transferência de Impostos - Educação	33.450,00	2.786,38	2.786,38	2.786,38	2.786,38	2.786,38	2.786,38	2.786,38	2.786,38	2.786,38	2.786,38	2.786,38	2.799,82
3 Outras Despesas Correntes	33.450,00	2.786,38	2.786,38	2.786,38	2.786,38	2.786,38	2.786,38	2.786,38	2.786,38	2.786,38	2.786,38	2.786,38	2.799,82
142 12 361 0018 2017 3390.39 99 1111	33.450	2.786	2.786	2.786	2.786	2.786	2.786	2.786	2.786	2.786	2.786	2.786	2.800
3390.47 Obrigações Tributárias e Contributivas	2.769,00	230,65	230,65	230,65	230,65	230,65	230,65	230,65	230,65	230,65	230,65	230,65	231,85
99 SEM APLICAÇÃO	2.769,00	230,65	230,65	230,65	230,65	230,65	230,65	230,65	230,65	230,65	230,65	230,65	231,85
1111 Receitas de Impostos e de Transferência de Impostos - Educação	2.769,00	230,65	230,65	230,65	230,65	230,65	230,65	230,65	230,65	230,65	230,65	230,65	231,85
1 1-Receita de Impostos e de Transferência de Impostos - Educação	2.769,00	230,65	230,65	230,65	230,65	230,65	230,65	230,65	230,65	230,65	230,65	230,65	231,85



Prefeitura Municipal de Baía Da Traição

Secretaria de Finanças

Departamento de Contabilidade

Cronograma Mensal de Desembolso-CMD

Exercício: 2020

Classificação Institucional Funcional-Programática	Despesa Fixada	Janeiro	Fevereiro	Março	Abril	Maiο	Junho	Julho	Agosto	Setembro	Outubro	Novembro	Dezembro
001 Prefeitura Municipal de Baía Da Traição	21.517.508	1.792.407	1.792.407	1.792.407	1.792.407	1.792.407	1.792.407	1.792.407	1.792.407	1.792.407	1.792.407	1.792.407	1.801.029
02.050 Secretaria Municipal de Educação	11.512.650,39	959.003,51	959.003,51	959.003,51	959.003,51	959.003,51	959.003,51	959.003,51	959.003,51	959.003,51	959.003,51	959.003,51	963.611,78
12 Educação	11.512.650,39	959.003,51	959.003,51	959.003,51	959.003,51	959.003,51	959.003,51	959.003,51	959.003,51	959.003,51	959.003,51	959.003,51	963.611,78
361 Ensino Fundamental	11.497.243,39	957.720,14	957.720,14	957.720,14	957.720,14	957.720,14	957.720,14	957.720,14	957.720,14	957.720,14	957.720,14	957.720,14	962.321,85
0018 MELHORANDO O ENSINO FUNDAMENTAL	10.183.751,39	848.306,35	848.306,35	848.306,35	848.306,35	848.306,35	848.306,35	848.306,35	848.306,35	848.306,35	848.306,35	848.306,35	852.381,54
2017 MANUTENÇÃO DAS ATIVIDADES DE ENSINO FUNDAMENTAL - MDE	543.491,79	45.272,81	45.272,81	45.272,81	45.272,81	45.272,81	45.272,81	45.272,81	45.272,81	45.272,81	45.272,81	45.272,81	45.490,88
3390.47 Obrigações Tributárias e Contributivas	2.769,00	230,65	230,65	230,65	230,65	230,65	230,65	230,65	230,65	230,65	230,65	230,65	231,85
99 SEM APLICAÇÃO	2.769,00	230,65	230,65	230,65	230,65	230,65	230,65	230,65	230,65	230,65	230,65	230,65	231,85
1111 Receitas de Impostos e de Transferência de Impostos - Educação	2.769,00	230,65	230,65	230,65	230,65	230,65	230,65	230,65	230,65	230,65	230,65	230,65	231,85
1 1-Receita de Impostos e de Transferência de Impostos - Educação	2.769,00	230,65	230,65	230,65	230,65	230,65	230,65	230,65	230,65	230,65	230,65	230,65	231,85
3 Outras Despesas Correntes	2.769,00	230,65	230,65	230,65	230,65	230,65	230,65	230,65	230,65	230,65	230,65	230,65	231,85
143 12 361 0018 2017 3390.47 99 1111 Despesas de Exercícios Anteriores	2.769,00	231,00	231,00	231,00	231,00	231,00	231,00	231,00	231,00	231,00	231,00	231,00	232,00
3390.92 Despesas de Exercícios Anteriores	2.133,00	177,67	177,67	177,67	177,67	177,67	177,67	177,67	177,67	177,67	177,67	177,67	178,63
99 SEM APLICAÇÃO	2.133,00	177,67	177,67	177,67	177,67	177,67	177,67	177,67	177,67	177,67	177,67	177,67	178,63
1111 Receitas de Impostos e de Transferência de Impostos - Educação	2.133,00	177,67	177,67	177,67	177,67	177,67	177,67	177,67	177,67	177,67	177,67	177,67	178,63
1 1-Receita de Impostos e de Transferência de Impostos - Educação	2.133,00	177,67	177,67	177,67	177,67	177,67	177,67	177,67	177,67	177,67	177,67	177,67	178,63



Prefeitura Municipal de Baía Da Traição

Secretaria de Finanças

Departamento de Contabilidade

Cronograma Mensal de Desembolso-CMD

Exercício: 2020

Classificação Institucional Funcional-Programática	Despesa Fixada	Janeiro	Fevereiro	Março	Abril	Maiο	Junho	Julho	Agosto	Setembro	Outubro	Novembro	Dezembro
001 Prefeitura Municipal de Baía Da Traição	21.517.508	1.792.407	1.792.407	1.792.407	1.792.407	1.792.407	1.792.407	1.792.407	1.792.407	1.792.407	1.792.407	1.792.407	1.801.029
02.050 Secretaria Municipal de Educação	11.512.650,39	959.003,51	959.003,51	959.003,51	959.003,51	959.003,51	959.003,51	959.003,51	959.003,51	959.003,51	959.003,51	959.003,51	963.611,78
12 Educação	11.512.650,39	959.003,51	959.003,51	959.003,51	959.003,51	959.003,51	959.003,51	959.003,51	959.003,51	959.003,51	959.003,51	959.003,51	963.611,78
361 Ensino Fundamental	11.497.243,39	957.720,14	957.720,14	957.720,14	957.720,14	957.720,14	957.720,14	957.720,14	957.720,14	957.720,14	957.720,14	957.720,14	962.321,85
0018 MELHORANDO O ENSINO FUNDAMENTAL	10.183.751,39	848.306,35	848.306,35	848.306,35	848.306,35	848.306,35	848.306,35	848.306,35	848.306,35	848.306,35	848.306,35	848.306,35	852.381,54
2017 MANUTENÇÃO DAS ATIVIDADES DE ENSINO FUNDAMENTAL - MDE	543.491,79	45.272,81	45.272,81	45.272,81	45.272,81	45.272,81	45.272,81	45.272,81	45.272,81	45.272,81	45.272,81	45.272,81	45.490,88
3390.92 Despesas de Exercícios Anteriores	2.133,00	177,67	177,67	177,67	177,67	177,67	177,67	177,67	177,67	177,67	177,67	177,67	178,63
99 SEM APLICAÇÃO	2.133,00	177,67	177,67	177,67	177,67	177,67	177,67	177,67	177,67	177,67	177,67	177,67	178,63
1111 Receitas de Impostos e de Transferência de Impostos - Educação	2.133,00	177,67	177,67	177,67	177,67	177,67	177,67	177,67	177,67	177,67	177,67	177,67	178,63
1 1-Recita de Impostos e de Transferência de Impostos - Educação	2.133,00	177,67	177,67	177,67	177,67	177,67	177,67	177,67	177,67	177,67	177,67	177,67	178,63
3 Outras Despesas Correntes	2.133,00	177,67	177,67	177,67	177,67	177,67	177,67	177,67	177,67	177,67	177,67	177,67	178,63
144 12 361 0018 2017 3390.92 99 1111	2.133	178	178	178	178	178	178	178	178	178	178	178	179
4490.52 Equipamentos e Material Permanente	3.177,00	264,64	264,64	264,64	264,64	264,64	264,64	264,64	264,64	264,64	264,64	264,64	265,96
99 SEM APLICAÇÃO	3.177,00	264,64	264,64	264,64	264,64	264,64	264,64	264,64	264,64	264,64	264,64	264,64	265,96
1111 Receitas de Impostos e de Transferência de Impostos - Educação	3.177,00	264,64	264,64	264,64	264,64	264,64	264,64	264,64	264,64	264,64	264,64	264,64	265,96
1 1-Recita de Impostos e de Transferência de Impostos - Educação	3.177,00	264,64	264,64	264,64	264,64	264,64	264,64	264,64	264,64	264,64	264,64	264,64	265,96



Prefeitura Municipal de Baía Da Traição

Secretaria de Finanças

Departamento de Contabilidade

Cronograma Mensal de Desembolso-CMD

Exercício: 2020

Classificação Institucional Funcional-Programática	Despesa Fixada	Janeiro	Fevereiro	Março	Abril	Maiο	Junho	Julho	Agosto	Setembro	Outubro	Novembro	Dezembro
001 Prefeitura Municipal de Baía Da Traição	21.517.508	1.792.407	1.792.407	1.792.407	1.792.407	1.792.407	1.792.407	1.792.407	1.792.407	1.792.407	1.792.407	1.792.407	1.801.029
02.050 Secretaria Municipal de Educação	11.512.650,39	959.003,51	959.003,51	959.003,51	959.003,51	959.003,51	959.003,51	959.003,51	959.003,51	959.003,51	959.003,51	959.003,51	963.611,78
12 Educação	11.512.650,39	959.003,51	959.003,51	959.003,51	959.003,51	959.003,51	959.003,51	959.003,51	959.003,51	959.003,51	959.003,51	959.003,51	963.611,78
361 Ensino Fundamental	11.497.243,39	957.720,14	957.720,14	957.720,14	957.720,14	957.720,14	957.720,14	957.720,14	957.720,14	957.720,14	957.720,14	957.720,14	962.321,85
0018 MELHORANDO O ENSINO FUNDAMENTAL	10.183.751,39	848.306,35	848.306,35	848.306,35	848.306,35	848.306,35	848.306,35	848.306,35	848.306,35	848.306,35	848.306,35	848.306,35	852.381,54
2017 MANUTENÇÃO DAS ATIVIDADES DE ENSINO FUNDAMENTAL - MDE	543.491,79	45.272,81	45.272,81	45.272,81	45.272,81	45.272,81	45.272,81	45.272,81	45.272,81	45.272,81	45.272,81	45.272,81	45.490,88
4490.52 Equipamentos e Material Permanente	3.177,00	264,64	264,64	264,64	264,64	264,64	264,64	264,64	264,64	264,64	264,64	264,64	265,96
99 SEM APLICAÇÃO	3.177,00	264,64	264,64	264,64	264,64	264,64	264,64	264,64	264,64	264,64	264,64	264,64	265,96
1111 Receitas de Impostos e de Transferência de Impostos - Educação	3.177,00	264,64	264,64	264,64	264,64	264,64	264,64	264,64	264,64	264,64	264,64	264,64	265,96
1 1-Receita de Impostos e de Transferência de Impostos - Educação	3.177,00	264,64	264,64	264,64	264,64	264,64	264,64	264,64	264,64	264,64	264,64	264,64	265,96
4 Investimentos	3.177,00	264,64	264,64	264,64	264,64	264,64	264,64	264,64	264,64	264,64	264,64	264,64	265,96
145 12 361 0018 2017 4490.52 99 1111	3.177	265	265	265	265	265	265	265	265	265	265	265	266
2018 MANUTENÇÃO DAS ATIVIDADES DO ENSINO BÁSICO - FUNDEB	6.042.567,00	503.345,81	503.345,81	503.345,81	503.345,81	503.345,81	503.345,81	503.345,81	503.345,81	503.345,81	503.345,81	503.345,81	505.763,09
3190.04 Contratação por Tempo Determinado	1.923.908,00	160.261,53	160.261,53	160.261,53	160.261,53	160.261,53	160.261,53	160.261,53	160.261,53	160.261,53	160.261,53	160.261,53	161.031,17
99 SEM APLICAÇÃO	1.923.908,00	160.261,53	160.261,53	160.261,53	160.261,53	160.261,53	160.261,53	160.261,53	160.261,53	160.261,53	160.261,53	160.261,53	161.031,17
1112 Transferências do FUNDEB 60%	1.923.908,00	160.261,53	160.261,53	160.261,53	160.261,53	160.261,53	160.261,53	160.261,53	160.261,53	160.261,53	160.261,53	160.261,53	161.031,17



Prefeitura Municipal de Baía Da Traição

Secretaria de Finanças

Departamento de Contabilidade

Cronograma Mensal de Desembolso-CMD

Exercício: 2020

Classificação Institucional Funcional-Programática	Despesa Fixada	Janeiro	Fevereiro	Março	Abril	Maiο	Junho	Julho	Agosto	Setembro	Outubro	Novembro	Dezembro
001 Prefeitura Municipal de Baía Da Traição	21.517.508	1.792.407	1.792.407	1.792.407	1.792.407	1.792.407	1.792.407	1.792.407	1.792.407	1.792.407	1.792.407	1.792.407	1.801.029
02.050 Secretaria Municipal de Educação	11.512.650,39	959.003,51	959.003,51	959.003,51	959.003,51	959.003,51	959.003,51	959.003,51	959.003,51	959.003,51	959.003,51	959.003,51	963.611,78
12 Educação	11.512.650,39	959.003,51	959.003,51	959.003,51	959.003,51	959.003,51	959.003,51	959.003,51	959.003,51	959.003,51	959.003,51	959.003,51	963.611,78
361 Ensino Fundamental	11.497.243,39	957.720,14	957.720,14	957.720,14	957.720,14	957.720,14	957.720,14	957.720,14	957.720,14	957.720,14	957.720,14	957.720,14	962.321,85
0018 MELHORANDO O ENSINO FUNDAMENTAL	10.183.751,39	848.306,35	848.306,35	848.306,35	848.306,35	848.306,35	848.306,35	848.306,35	848.306,35	848.306,35	848.306,35	848.306,35	852.381,54
2018 MANUTENÇÃO DAS ATIVIDADES DO ENSINO BÁSICO - FUNDEB	6.042.567,00	503.345,81	503.345,81	503.345,81	503.345,81	503.345,81	503.345,81	503.345,81	503.345,81	503.345,81	503.345,81	503.345,81	505.763,09
3190.04 Contratação por Tempo Determinado	1.923.908,00	160.261,53	160.261,53	160.261,53	160.261,53	160.261,53	160.261,53	160.261,53	160.261,53	160.261,53	160.261,53	160.261,53	161.031,17
99 SEM APLICAÇÃO	1.923.908,00	160.261,53	160.261,53	160.261,53	160.261,53	160.261,53	160.261,53	160.261,53	160.261,53	160.261,53	160.261,53	160.261,53	161.031,17
1112 Transferências do FUNDEB 60%	1.923.908,00	160.261,53	160.261,53	160.261,53	160.261,53	160.261,53	160.261,53	160.261,53	160.261,53	160.261,53	160.261,53	160.261,53	161.031,17
11 11-Transferência do FUNDEB 60% (magistério)	1.923.908,00	160.261,53	160.261,53	160.261,53	160.261,53	160.261,53	160.261,53	160.261,53	160.261,53	160.261,53	160.261,53	160.261,53	161.031,17
1 Pessoal e Encargos Sociais	1.923.908,00	160.261,53	160.261,53	160.261,53	160.261,53	160.261,53	160.261,53	160.261,53	160.261,53	160.261,53	160.261,53	160.261,53	161.031,17
147 12 361 0018 2018 3190.04 99 1112	1.923.908	160.262	160.262	160.262	160.262	160.262	160.262	160.262	160.262	160.262	160.262	160.262	161.031
3190.11 Vencimentos e Vantagens Fixas - Pessoal Civil	3.010.453,00	250.770,73	250.770,73	250.770,73	250.770,73	250.770,73	250.770,73	250.770,73	250.770,73	250.770,73	250.770,73	250.770,73	251.974,97
99 SEM APLICAÇÃO	3.010.453,00	250.770,73	250.770,73	250.770,73	250.770,73	250.770,73	250.770,73	250.770,73	250.770,73	250.770,73	250.770,73	250.770,73	251.974,97
1112 Transferências do FUNDEB 60%	3.010.453,00	250.770,73	250.770,73	250.770,73	250.770,73	250.770,73	250.770,73	250.770,73	250.770,73	250.770,73	250.770,73	250.770,73	251.974,97
11 11-Transferência do FUNDEB 60% (magistério)	3.010.453,00	250.770,73	250.770,73	250.770,73	250.770,73	250.770,73	250.770,73	250.770,73	250.770,73	250.770,73	250.770,73	250.770,73	251.974,97



Prefeitura Municipal de Baía Da Traição

Secretaria de Finanças

Departamento de Contabilidade

Cronograma Mensal de Desembolso-CMD

Exercício: 2020

Classificação Institucional Funcional-Programática	Despesa Fixada	Janeiro	Fevereiro	Março	Abril	Maiο	Junho	Julho	Agosto	Setembro	Outubro	Novembro	Dezembro
001 Prefeitura Municipal de Baía Da Traição	21.517.508	1.792.407	1.792.407	1.792.407	1.792.407	1.792.407	1.792.407	1.792.407	1.792.407	1.792.407	1.792.407	1.792.407	1.801.029
02.050 Secretaria Municipal de Educação	11.512.650,39	959.003,51	959.003,51	959.003,51	959.003,51	959.003,51	959.003,51	959.003,51	959.003,51	959.003,51	959.003,51	959.003,51	963.611,78
12 Educação	11.512.650,39	959.003,51	959.003,51	959.003,51	959.003,51	959.003,51	959.003,51	959.003,51	959.003,51	959.003,51	959.003,51	959.003,51	963.611,78
361 Ensino Fundamental	11.497.243,39	957.720,14	957.720,14	957.720,14	957.720,14	957.720,14	957.720,14	957.720,14	957.720,14	957.720,14	957.720,14	957.720,14	962.321,85
0018 MELHORANDO O ENSINO FUNDAMENTAL	10.183.751,39	848.306,35	848.306,35	848.306,35	848.306,35	848.306,35	848.306,35	848.306,35	848.306,35	848.306,35	848.306,35	848.306,35	852.381,54
2018 MANUTENÇÃO DAS ATIVIDADES DO ENSINO BÁSICO - FUNDEB	6.042.567,00	503.345,81	503.345,81	503.345,81	503.345,81	503.345,81	503.345,81	503.345,81	503.345,81	503.345,81	503.345,81	503.345,81	505.763,09
3190.11 Vencimentos e Vantagens Fixas - Pessoal Civil	3.010.453,00	250.770,73	250.770,73	250.770,73	250.770,73	250.770,73	250.770,73	250.770,73	250.770,73	250.770,73	250.770,73	250.770,73	251.974,97
99 SEM APLICAÇÃO	3.010.453,00	250.770,73	250.770,73	250.770,73	250.770,73	250.770,73	250.770,73	250.770,73	250.770,73	250.770,73	250.770,73	250.770,73	251.974,97
1112 Transferências do FUNDEB 60%	3.010.453,00	250.770,73	250.770,73	250.770,73	250.770,73	250.770,73	250.770,73	250.770,73	250.770,73	250.770,73	250.770,73	250.770,73	251.974,97
11 11-Transferência do FUNDEB 60% (magistério)	3.010.453,00	250.770,73	250.770,73	250.770,73	250.770,73	250.770,73	250.770,73	250.770,73	250.770,73	250.770,73	250.770,73	250.770,73	251.974,97
1 Pessoal e Encargos Sociais	3.010.453,00	250.770,73	250.770,73	250.770,73	250.770,73	250.770,73	250.770,73	250.770,73	250.770,73	250.770,73	250.770,73	250.770,73	251.974,97
148 12 361 0018 2018 3190.11 99 1112 3.010.453	250.771	250.771	250.771	250.771	250.771	250.771	250.771	250.771	250.771	250.771	250.771	250.771	251.975
3190.13 Obrigações Patronais	1.108.206,00	92.313,55	92.313,55	92.313,55	92.313,55	92.313,55	92.313,55	92.313,55	92.313,55	92.313,55	92.313,55	92.313,55	92.756,95
99 SEM APLICAÇÃO	1.108.206,00	92.313,55	92.313,55	92.313,55	92.313,55	92.313,55	92.313,55	92.313,55	92.313,55	92.313,55	92.313,55	92.313,55	92.756,95
1112 Transferências do FUNDEB 60%	1.108.206,00	92.313,55	92.313,55	92.313,55	92.313,55	92.313,55	92.313,55	92.313,55	92.313,55	92.313,55	92.313,55	92.313,55	92.756,95
11 11-Transferência do FUNDEB 60% (magistério)	1.108.206,00	92.313,55	92.313,55	92.313,55	92.313,55	92.313,55	92.313,55	92.313,55	92.313,55	92.313,55	92.313,55	92.313,55	92.756,95



Prefeitura Municipal de Baía Da Traição

Secretaria de Finanças

Departamento de Contabilidade

Cronograma Mensal de Desembolso-CMD

Exercício: 2020

Classificação Institucional Funcional-Programática	Despesa Fixada	Janeiro	Fevereiro	Março	Abril	Maiο	Junho	Julho	Agosto	Setembro	Outubro	Novembro	Dezembro
001 Prefeitura Municipal de Baía Da Traição	21.517.508	1.792.407	1.792.407	1.792.407	1.792.407	1.792.407	1.792.407	1.792.407	1.792.407	1.792.407	1.792.407	1.792.407	1.801.029
02.050 Secretaria Municipal de Educação	11.512.650,39	959.003,51	959.003,51	959.003,51	959.003,51	959.003,51	959.003,51	959.003,51	959.003,51	959.003,51	959.003,51	959.003,51	963.611,78
12 Educação	11.512.650,39	959.003,51	959.003,51	959.003,51	959.003,51	959.003,51	959.003,51	959.003,51	959.003,51	959.003,51	959.003,51	959.003,51	963.611,78
361 Ensino Fundamental	11.497.243,39	957.720,14	957.720,14	957.720,14	957.720,14	957.720,14	957.720,14	957.720,14	957.720,14	957.720,14	957.720,14	957.720,14	962.321,85
0018 MELHORANDO O ENSINO FUNDAMENTAL	10.183.751,39	848.306,35	848.306,35	848.306,35	848.306,35	848.306,35	848.306,35	848.306,35	848.306,35	848.306,35	848.306,35	848.306,35	852.381,54
2018 MANUTENÇÃO DAS ATIVIDADES DO ENSINO BÁSICO - FUNDEB	6.042.567,00	503.345,81	503.345,81	503.345,81	503.345,81	503.345,81	503.345,81	503.345,81	503.345,81	503.345,81	503.345,81	503.345,81	505.763,09
3190.13 Obrigações Patronais	1.108.206,00	92.313,55	92.313,55	92.313,55	92.313,55	92.313,55	92.313,55	92.313,55	92.313,55	92.313,55	92.313,55	92.313,55	92.756,95
99 SEM APLICAÇÃO	1.108.206,00	92.313,55	92.313,55	92.313,55	92.313,55	92.313,55	92.313,55	92.313,55	92.313,55	92.313,55	92.313,55	92.313,55	92.756,95
1112 Transferências do FUNDEB 60%	1.108.206,00	92.313,55	92.313,55	92.313,55	92.313,55	92.313,55	92.313,55	92.313,55	92.313,55	92.313,55	92.313,55	92.313,55	92.756,95
11 11-Transferência do FUNDEB 60% (magistério)	1.108.206,00	92.313,55	92.313,55	92.313,55	92.313,55	92.313,55	92.313,55	92.313,55	92.313,55	92.313,55	92.313,55	92.313,55	92.756,95
1 Pessoal e Encargos Sociais	1.108.206,00	92.313,55	92.313,55	92.313,55	92.313,55	92.313,55	92.313,55	92.313,55	92.313,55	92.313,55	92.313,55	92.313,55	92.756,95
149 12 361 0018 2018 3190.13 99 1112	1.108.206	92.314	92.314	92.314	92.314	92.314	92.314	92.314	92.314	92.314	92.314	92.314	92.757
2020 MANUTENÇÃO DAS ATIVIDADES DO ENSINO BÁSICO - FUNDEB	3.242.832,60	270.127,91	270.127,91	270.127,91	270.127,91	270.127,91	270.127,91	270.127,91	270.127,91	270.127,91	270.127,91	270.127,91	271.425,59
3190.04 Contratação por Tempo Determinado	917.688,60	76.443,46	76.443,46	76.443,46	76.443,46	76.443,46	76.443,46	76.443,46	76.443,46	76.443,46	76.443,46	76.443,46	76.810,54
99 SEM APLICAÇÃO	917.688,60	76.443,46	76.443,46	76.443,46	76.443,46	76.443,46	76.443,46	76.443,46	76.443,46	76.443,46	76.443,46	76.443,46	76.810,54
1113 Transferências do FUNDEB 40%	917.688,60	76.443,46	76.443,46	76.443,46	76.443,46	76.443,46	76.443,46	76.443,46	76.443,46	76.443,46	76.443,46	76.443,46	76.810,54



Prefeitura Municipal de Baía Da Traição

Secretaria de Finanças

Departamento de Contabilidade

Cronograma Mensal de Desembolso-CMD

Exercício: 2020

Classificação Institucional Funcional-Programática	Despesa Fixada	Janeiro	Fevereiro	Março	Abril	Maiο	Junho	Julho	Agosto	Setembro	Outubro	Novembro	Dezembro
001 Prefeitura Municipal de Baía Da Traição	21.517.508	1.792.407	1.792.407	1.792.407	1.792.407	1.792.407	1.792.407	1.792.407	1.792.407	1.792.407	1.792.407	1.792.407	1.801.029
02.050 Secretaria Municipal de Educação	11.512.650,39	959.003,51	959.003,51	959.003,51	959.003,51	959.003,51	959.003,51	959.003,51	959.003,51	959.003,51	959.003,51	959.003,51	963.611,78
12 Educação	11.512.650,39	959.003,51	959.003,51	959.003,51	959.003,51	959.003,51	959.003,51	959.003,51	959.003,51	959.003,51	959.003,51	959.003,51	963.611,78
361 Ensino Fundamental	11.497.243,39	957.720,14	957.720,14	957.720,14	957.720,14	957.720,14	957.720,14	957.720,14	957.720,14	957.720,14	957.720,14	957.720,14	962.321,85
0018 MELHORANDO O ENSINO FUNDAMENTAL	10.183.751,39	848.306,35	848.306,35	848.306,35	848.306,35	848.306,35	848.306,35	848.306,35	848.306,35	848.306,35	848.306,35	848.306,35	852.381,54
2020 MANUTENÇÃO DAS ATIVIDADES DO ENSINO BÁSICO - FUNDEB	3.242.832,60	270.127,91	270.127,91	270.127,91	270.127,91	270.127,91	270.127,91	270.127,91	270.127,91	270.127,91	270.127,91	270.127,91	271.425,59
3190.04 Contratação por Tempo Determinado	917.688,60	76.443,46	76.443,46	76.443,46	76.443,46	76.443,46	76.443,46	76.443,46	76.443,46	76.443,46	76.443,46	76.443,46	76.810,54
99 SEM APLICAÇÃO	917.688,60	76.443,46	76.443,46	76.443,46	76.443,46	76.443,46	76.443,46	76.443,46	76.443,46	76.443,46	76.443,46	76.443,46	76.810,54
1113 Transferências do FUNDEB 40%	917.688,60	76.443,46	76.443,46	76.443,46	76.443,46	76.443,46	76.443,46	76.443,46	76.443,46	76.443,46	76.443,46	76.443,46	76.810,54
12 12-Transferência do FUNDEB 40% (outras)	917.688,60	76.443,46	76.443,46	76.443,46	76.443,46	76.443,46	76.443,46	76.443,46	76.443,46	76.443,46	76.443,46	76.443,46	76.810,54
1 Pessoal e Encargos Sociais	917.688,60	76.443,46	76.443,46	76.443,46	76.443,46	76.443,46	76.443,46	76.443,46	76.443,46	76.443,46	76.443,46	76.443,46	76.810,54
157 12 361 0018 2020 3190.04 99 1113	917.688,60	76.443,46	76.443,46	76.443,46	76.443,46	76.443,46	76.443,46	76.443,46	76.443,46	76.443,46	76.443,46	76.443,46	76.810,54
3190.11 Vencimentos e Vantagens Fixas - Pessoal Civil	945.923,00	78.795,38	78.795,38	78.795,38	78.795,38	78.795,38	78.795,38	78.795,38	78.795,38	78.795,38	78.795,38	78.795,38	79.173,82
99 SEM APLICAÇÃO	945.923,00	78.795,38	78.795,38	78.795,38	78.795,38	78.795,38	78.795,38	78.795,38	78.795,38	78.795,38	78.795,38	78.795,38	79.173,82
1113 Transferências do FUNDEB 40%	945.923,00	78.795,38	78.795,38	78.795,38	78.795,38	78.795,38	78.795,38	78.795,38	78.795,38	78.795,38	78.795,38	78.795,38	79.173,82
12 12-Transferência do FUNDEB 40% (outras)	945.923,00	78.795,38	78.795,38	78.795,38	78.795,38	78.795,38	78.795,38	78.795,38	78.795,38	78.795,38	78.795,38	78.795,38	79.173,82



Prefeitura Municipal de Baía Da Traição

Secretaria de Finanças

Departamento de Contabilidade

Cronograma Mensal de Desembolso-CMD

Exercício: 2020

Classificação Institucional Funcional-Programática	Despesa Fixada	Janeiro	Fevereiro	Março	Abril	Maiο	Junho	Julho	Agosto	Setembro	Outubro	Novembro	Dezembro
001 Prefeitura Municipal de Baía Da Traição	21.517.508	1.792.407	1.792.407	1.792.407	1.792.407	1.792.407	1.792.407	1.792.407	1.792.407	1.792.407	1.792.407	1.792.407	1.801.029
02.050 Secretaria Municipal de Educação	11.512.650,39	959.003,51	959.003,51	959.003,51	959.003,51	959.003,51	959.003,51	959.003,51	959.003,51	959.003,51	959.003,51	959.003,51	963.611,78
12 Educação	11.512.650,39	959.003,51	959.003,51	959.003,51	959.003,51	959.003,51	959.003,51	959.003,51	959.003,51	959.003,51	959.003,51	959.003,51	963.611,78
361 Ensino Fundamental	11.497.243,39	957.720,14	957.720,14	957.720,14	957.720,14	957.720,14	957.720,14	957.720,14	957.720,14	957.720,14	957.720,14	957.720,14	962.321,85
0018 MELHORANDO O ENSINO FUNDAMENTAL	10.183.751,39	848.306,35	848.306,35	848.306,35	848.306,35	848.306,35	848.306,35	848.306,35	848.306,35	848.306,35	848.306,35	848.306,35	852.381,54
2020 MANUTENÇÃO DAS ATIVIDADES DO ENSINO BÁSICO - FUNDEB	3.242.832,60	270.127,91	270.127,91	270.127,91	270.127,91	270.127,91	270.127,91	270.127,91	270.127,91	270.127,91	270.127,91	270.127,91	271.425,59
3190.11 Vencimentos e Vantagens Fixas - Pessoal Civil	945.923,00	78.795,38	78.795,38	78.795,38	78.795,38	78.795,38	78.795,38	78.795,38	78.795,38	78.795,38	78.795,38	78.795,38	79.173,82
99 SEM APLICAÇÃO	945.923,00	78.795,38	78.795,38	78.795,38	78.795,38	78.795,38	78.795,38	78.795,38	78.795,38	78.795,38	78.795,38	78.795,38	79.173,82
1113 Transferências do FUNDEB 40%	945.923,00	78.795,38	78.795,38	78.795,38	78.795,38	78.795,38	78.795,38	78.795,38	78.795,38	78.795,38	78.795,38	78.795,38	79.173,82
12 12-Transferência do FUNDEB 40% (outras)	945.923,00	78.795,38	78.795,38	78.795,38	78.795,38	78.795,38	78.795,38	78.795,38	78.795,38	78.795,38	78.795,38	78.795,38	79.173,82
1 Pessoal e Encargos Sociais	945.923,00	78.795,38	78.795,38	78.795,38	78.795,38	78.795,38	78.795,38	78.795,38	78.795,38	78.795,38	78.795,38	78.795,38	79.173,82
158 12 361 0018 2020 3190.11 99 1113 945.923 78.795 78.795 78.795 78.795 78.795 78.795 78.795 78.795 78.795 78.795 78.795 78.795 79.174	3190.13 Obrigações Patronais	324.072,00	26.995,19	26.995,19	26.995,19	26.995,19	26.995,19	26.995,19	26.995,19	26.995,19	26.995,19	26.995,19	27.124,91
99 SEM APLICAÇÃO	324.072,00	26.995,19	26.995,19	26.995,19	26.995,19	26.995,19	26.995,19	26.995,19	26.995,19	26.995,19	26.995,19	26.995,19	27.124,91
1113 Transferências do FUNDEB 40%	324.072,00	26.995,19	26.995,19	26.995,19	26.995,19	26.995,19	26.995,19	26.995,19	26.995,19	26.995,19	26.995,19	26.995,19	27.124,91
12 12-Transferência do FUNDEB 40% (outras)	324.072,00	26.995,19	26.995,19	26.995,19	26.995,19	26.995,19	26.995,19	26.995,19	26.995,19	26.995,19	26.995,19	26.995,19	27.124,91



Prefeitura Municipal de Baía Da Traição

Secretaria de Finanças

Departamento de Contabilidade

Cronograma Mensal de Desembolso-CMD

Exercício: 2020

Classificação Institucional Funcional-Programática	Despesa Fixada	Janeiro	Fevereiro	Março	Abril	Maior	Junho	Julho	Agosto	Setembro	Outubro	Novembro	Dezembro
001 Prefeitura Municipal de Baía Da Traição	21.517.508	1.792.407	1.792.407	1.792.407	1.792.407	1.792.407	1.792.407	1.792.407	1.792.407	1.792.407	1.792.407	1.792.407	1.801.029
02.050 Secretaria Municipal de Educação	11.512.650,39	959.003,51	959.003,51	959.003,51	959.003,51	959.003,51	959.003,51	959.003,51	959.003,51	959.003,51	959.003,51	959.003,51	963.611,78
12 Educação	11.512.650,39	959.003,51	959.003,51	959.003,51	959.003,51	959.003,51	959.003,51	959.003,51	959.003,51	959.003,51	959.003,51	959.003,51	963.611,78
361 Ensino Fundamental	11.497.243,39	957.720,14	957.720,14	957.720,14	957.720,14	957.720,14	957.720,14	957.720,14	957.720,14	957.720,14	957.720,14	957.720,14	962.321,85
0018 MELHORANDO O ENSINO FUNDAMENTAL	10.183.751,39	848.306,35	848.306,35	848.306,35	848.306,35	848.306,35	848.306,35	848.306,35	848.306,35	848.306,35	848.306,35	848.306,35	852.381,54
2020 MANUTENÇÃO DAS ATIVIDADES DO ENSINO BÁSICO - FUNDEB	3.242.832,60	270.127,91	270.127,91	270.127,91	270.127,91	270.127,91	270.127,91	270.127,91	270.127,91	270.127,91	270.127,91	270.127,91	271.425,59
3190.13 Obrigações Patronais	324.072,00	26.995,19	26.995,19	26.995,19	26.995,19	26.995,19	26.995,19	26.995,19	26.995,19	26.995,19	26.995,19	26.995,19	27.124,91
99 SEM APLICAÇÃO	324.072,00	26.995,19	26.995,19	26.995,19	26.995,19	26.995,19	26.995,19	26.995,19	26.995,19	26.995,19	26.995,19	26.995,19	27.124,91
1113 Transferências do FUNDEB 40%	324.072,00	26.995,19	26.995,19	26.995,19	26.995,19	26.995,19	26.995,19	26.995,19	26.995,19	26.995,19	26.995,19	26.995,19	27.124,91
12 12-Transferência do FUNDEB 40% (outras)	324.072,00	26.995,19	26.995,19	26.995,19	26.995,19	26.995,19	26.995,19	26.995,19	26.995,19	26.995,19	26.995,19	26.995,19	27.124,91
1 Pessoal e Encargos Sociais	324.072,00	26.995,19	26.995,19	26.995,19	26.995,19	26.995,19	26.995,19	26.995,19	26.995,19	26.995,19	26.995,19	26.995,19	27.124,91
159 12 361 0018 2020 3190.13 99 1113	324.072	26.995	26.995	26.995	26.995	26.995	26.995	26.995	26.995	26.995	26.995	26.995	27.125
3390.14 Diárias - Civil	3.663,00	305,12	305,12	305,12	305,12	305,12	305,12	305,12	305,12	305,12	305,12	305,12	306,68
99 SEM APLICAÇÃO	3.663,00	305,12	305,12	305,12	305,12	305,12	305,12	305,12	305,12	305,12	305,12	305,12	306,68
1113 Transferências do FUNDEB 40%	3.663,00	305,12	305,12	305,12	305,12	305,12	305,12	305,12	305,12	305,12	305,12	305,12	306,68
12 12-Transferência do FUNDEB 40% (outras)	3.663,00	305,12	305,12	305,12	305,12	305,12	305,12	305,12	305,12	305,12	305,12	305,12	306,68



Prefeitura Municipal de Baía Da Traição

Secretaria de Finanças

Departamento de Contabilidade

Cronograma Mensal de Desembolso-CMD

Exercício: 2020

Classificação Institucional Funcional-Programática	Despesa Fixada	Janeiro	Fevereiro	Março	Abril	Maior	Junho	Julho	Agosto	Setembro	Outubro	Novembro	Dezembro
001 Prefeitura Municipal de Baía Da Traição	21.517.508	1.792.407	1.792.407	1.792.407	1.792.407	1.792.407	1.792.407	1.792.407	1.792.407	1.792.407	1.792.407	1.792.407	1.801.029
02.050 Secretaria Municipal de Educação	11.512.650,39	959.003,51	959.003,51	959.003,51	959.003,51	959.003,51	959.003,51	959.003,51	959.003,51	959.003,51	959.003,51	959.003,51	963.611,78
12 Educação	11.512.650,39	959.003,51	959.003,51	959.003,51	959.003,51	959.003,51	959.003,51	959.003,51	959.003,51	959.003,51	959.003,51	959.003,51	963.611,78
361 Ensino Fundamental	11.497.243,39	957.720,14	957.720,14	957.720,14	957.720,14	957.720,14	957.720,14	957.720,14	957.720,14	957.720,14	957.720,14	957.720,14	962.321,85
0018 MELHORANDO O ENSINO FUNDAMENTAL	10.183.751,39	848.306,35	848.306,35	848.306,35	848.306,35	848.306,35	848.306,35	848.306,35	848.306,35	848.306,35	848.306,35	848.306,35	852.381,54
2020 MANUTENÇÃO DAS ATIVIDADES DO ENSINO BÁSICO - FUNDEB	3.242.832,60	270.127,91	270.127,91	270.127,91	270.127,91	270.127,91	270.127,91	270.127,91	270.127,91	270.127,91	270.127,91	270.127,91	271.425,59
3390.14 Diárias - Civil	3.663,00	305,12	305,12	305,12	305,12	305,12	305,12	305,12	305,12	305,12	305,12	305,12	306,68
99 SEM APLICAÇÃO	3.663,00	305,12	305,12	305,12	305,12	305,12	305,12	305,12	305,12	305,12	305,12	305,12	306,68
1113 Transferências do FUNDEB 40%	3.663,00	305,12	305,12	305,12	305,12	305,12	305,12	305,12	305,12	305,12	305,12	305,12	306,68
12 12-Transferência do FUNDEB 40% (outras)	3.663,00	305,12	305,12	305,12	305,12	305,12	305,12	305,12	305,12	305,12	305,12	305,12	306,68
3 Outras Despesas Correntes	3.663,00	305,12	305,12	305,12	305,12	305,12	305,12	305,12	305,12	305,12	305,12	305,12	306,68
160 12 361 0018 2020 3390.14 99 1113	3.663	305	305	305	305	305	305	305	305	305	305	305	307
3390.30 Material de Consumo	688.389,00	57.342,80	57.342,80	57.342,80	57.342,80	57.342,80	57.342,80	57.342,80	57.342,80	57.342,80	57.342,80	57.342,80	57.618,20
99 SEM APLICAÇÃO	688.389,00	57.342,80	57.342,80	57.342,80	57.342,80	57.342,80	57.342,80	57.342,80	57.342,80	57.342,80	57.342,80	57.342,80	57.618,20
1113 Transferências do FUNDEB 40%	688.389,00	57.342,80	57.342,80	57.342,80	57.342,80	57.342,80	57.342,80	57.342,80	57.342,80	57.342,80	57.342,80	57.342,80	57.618,20
12 12-Transferência do FUNDEB 40% (outras)	688.389,00	57.342,80	57.342,80	57.342,80	57.342,80	57.342,80	57.342,80	57.342,80	57.342,80	57.342,80	57.342,80	57.342,80	57.618,20



Prefeitura Municipal de Baía Da Traição

Secretaria de Finanças

Departamento de Contabilidade

Cronograma Mensal de Desembolso-CMD

Exercício: 2020

Classificação Institucional Funcional-Programática	Despesa Fixada	Janeiro	Fevereiro	Março	Abril	Maiο	Junho	Julho	Agosto	Setembro	Outubro	Novembro	Dezembro
001 Prefeitura Municipal de Baía Da Traição	21.517.508	1.792.407	1.792.407	1.792.407	1.792.407	1.792.407	1.792.407	1.792.407	1.792.407	1.792.407	1.792.407	1.792.407	1.801.029
02.050 Secretaria Municipal de Educação	11.512.650,39	959.003,51	959.003,51	959.003,51	959.003,51	959.003,51	959.003,51	959.003,51	959.003,51	959.003,51	959.003,51	959.003,51	963.611,78
12 Educação	11.512.650,39	959.003,51	959.003,51	959.003,51	959.003,51	959.003,51	959.003,51	959.003,51	959.003,51	959.003,51	959.003,51	959.003,51	963.611,78
361 Ensino Fundamental	11.497.243,39	957.720,14	957.720,14	957.720,14	957.720,14	957.720,14	957.720,14	957.720,14	957.720,14	957.720,14	957.720,14	957.720,14	962.321,85
0018 MELHORANDO O ENSINO FUNDAMENTAL	10.183.751,39	848.306,35	848.306,35	848.306,35	848.306,35	848.306,35	848.306,35	848.306,35	848.306,35	848.306,35	848.306,35	848.306,35	852.381,54
2020 MANUTENÇÃO DAS ATIVIDADES DO ENSINO BÁSICO - FUNDEB	3.242.832,60	270.127,91	270.127,91	270.127,91	270.127,91	270.127,91	270.127,91	270.127,91	270.127,91	270.127,91	270.127,91	270.127,91	271.425,59
3390.30 Material de Consumo	688.389,00	57.342,80	57.342,80	57.342,80	57.342,80	57.342,80	57.342,80	57.342,80	57.342,80	57.342,80	57.342,80	57.342,80	57.618,20
99 SEM APLICAÇÃO	688.389,00	57.342,80	57.342,80	57.342,80	57.342,80	57.342,80	57.342,80	57.342,80	57.342,80	57.342,80	57.342,80	57.342,80	57.618,20
1113 Transferências do FUNDEB 40%	688.389,00	57.342,80	57.342,80	57.342,80	57.342,80	57.342,80	57.342,80	57.342,80	57.342,80	57.342,80	57.342,80	57.342,80	57.618,20
12 12-Transferência do FUNDEB 40% (outras)	688.389,00	57.342,80	57.342,80	57.342,80	57.342,80	57.342,80	57.342,80	57.342,80	57.342,80	57.342,80	57.342,80	57.342,80	57.618,20
3 Outras Despesas Correntes	688.389,00	57.342,80	57.342,80	57.342,80	57.342,80	57.342,80	57.342,80	57.342,80	57.342,80	57.342,80	57.342,80	57.342,80	57.618,20
161 12 361 0018 2020 3390.30 99 1113	688.389	57.343	57.343	57.343	57.343	57.343	57.343	57.343	57.343	57.343	57.343	57.343	57.618
3390.36 Outros Serviços de Terceiros - Pessoa Física	15.657,00	1.304,22	1.304,22	1.304,22	1.304,22	1.304,22	1.304,22	1.304,22	1.304,22	1.304,22	1.304,22	1.304,22	1.310,58
99 SEM APLICAÇÃO	15.657,00	1.304,22	1.304,22	1.304,22	1.304,22	1.304,22	1.304,22	1.304,22	1.304,22	1.304,22	1.304,22	1.304,22	1.310,58
1113 Transferências do FUNDEB 40%	15.657,00	1.304,22	1.304,22	1.304,22	1.304,22	1.304,22	1.304,22	1.304,22	1.304,22	1.304,22	1.304,22	1.304,22	1.310,58
12 12-Transferência do FUNDEB 40% (outras)	15.657,00	1.304,22	1.304,22	1.304,22	1.304,22	1.304,22	1.304,22	1.304,22	1.304,22	1.304,22	1.304,22	1.304,22	1.310,58



Prefeitura Municipal de Baía Da Traição

Secretaria de Finanças

Departamento de Contabilidade

Cronograma Mensal de Desembolso-CMD

Exercício: 2020

Classificação Institucional Funcional-Programática	Despesa Fixada	Janeiro	Fevereiro	Março	Abril	Maior	Junho	Julho	Agosto	Setembro	Outubro	Novembro	Dezembro
001 Prefeitura Municipal de Baía Da Traição	21.517.508	1.792.407	1.792.407	1.792.407	1.792.407	1.792.407	1.792.407	1.792.407	1.792.407	1.792.407	1.792.407	1.792.407	1.801.029
02.050 Secretaria Municipal de Educação	11.512.650,39	959.003,51	959.003,51	959.003,51	959.003,51	959.003,51	959.003,51	959.003,51	959.003,51	959.003,51	959.003,51	959.003,51	963.611,78
12 Educação	11.512.650,39	959.003,51	959.003,51	959.003,51	959.003,51	959.003,51	959.003,51	959.003,51	959.003,51	959.003,51	959.003,51	959.003,51	963.611,78
361 Ensino Fundamental	11.497.243,39	957.720,14	957.720,14	957.720,14	957.720,14	957.720,14	957.720,14	957.720,14	957.720,14	957.720,14	957.720,14	957.720,14	962.321,85
0018 MELHORANDO O ENSINO FUNDAMENTAL	10.183.751,39	848.306,35	848.306,35	848.306,35	848.306,35	848.306,35	848.306,35	848.306,35	848.306,35	848.306,35	848.306,35	848.306,35	852.381,54
2020 MANUTENÇÃO DAS ATIVIDADES DO ENSINO BÁSICO - FUNDEB	3.242.832,60	270.127,91	270.127,91	270.127,91	270.127,91	270.127,91	270.127,91	270.127,91	270.127,91	270.127,91	270.127,91	270.127,91	271.425,59
3390.36 Outros Serviços de Terceiros - Pessoa Física	15.657,00	1.304,22	1.304,22	1.304,22	1.304,22	1.304,22	1.304,22	1.304,22	1.304,22	1.304,22	1.304,22	1.304,22	1.310,58
99 SEM APLICAÇÃO	15.657,00	1.304,22	1.304,22	1.304,22	1.304,22	1.304,22	1.304,22	1.304,22	1.304,22	1.304,22	1.304,22	1.304,22	1.310,58
1113 Transferências do FUNDEB 40%	15.657,00	1.304,22	1.304,22	1.304,22	1.304,22	1.304,22	1.304,22	1.304,22	1.304,22	1.304,22	1.304,22	1.304,22	1.310,58
12 12-Transferência do FUNDEB 40% (outras)	15.657,00	1.304,22	1.304,22	1.304,22	1.304,22	1.304,22	1.304,22	1.304,22	1.304,22	1.304,22	1.304,22	1.304,22	1.310,58
3 Outras Despesas Correntes	15.657,00	1.304,22	1.304,22	1.304,22	1.304,22	1.304,22	1.304,22	1.304,22	1.304,22	1.304,22	1.304,22	1.304,22	1.310,58
162 12 361 0018 2020 3390.36 99 1113	15.657,00	1.304,22	1.304,22	1.304,22	1.304,22	1.304,22	1.304,22	1.304,22	1.304,22	1.304,22	1.304,22	1.304,22	1.310,58
3390.39 Outros Serviços de Terceiros - Pessoa Jurídica	253.484,00	21.115,21	21.115,21	21.115,21	21.115,21	21.115,21	21.115,21	21.115,21	21.115,21	21.115,21	21.115,21	21.115,21	21.216,69
99 SEM APLICAÇÃO	253.484,00	21.115,21	21.115,21	21.115,21	21.115,21	21.115,21	21.115,21	21.115,21	21.115,21	21.115,21	21.115,21	21.115,21	21.216,69
1113 Transferências do FUNDEB 40%	253.484,00	21.115,21	21.115,21	21.115,21	21.115,21	21.115,21	21.115,21	21.115,21	21.115,21	21.115,21	21.115,21	21.115,21	21.216,69
12 12-Transferência do FUNDEB 40% (outras)	253.484,00	21.115,21	21.115,21	21.115,21	21.115,21	21.115,21	21.115,21	21.115,21	21.115,21	21.115,21	21.115,21	21.115,21	21.216,69



Prefeitura Municipal de Baía Da Traição

Secretaria de Finanças

Departamento de Contabilidade

Cronograma Mensal de Desembolso-CMD

Exercício: 2020

Classificação Institucional Funcional-Programática	Despesa Fixada	Janeiro	Fevereiro	Março	Abril	Maiο	Junho	Julho	Agosto	Setembro	Outubro	Novembro	Dezembro
001 Prefeitura Municipal de Baía Da Traição	21.517.508	1.792.407	1.792.407	1.792.407	1.792.407	1.792.407	1.792.407	1.792.407	1.792.407	1.792.407	1.792.407	1.792.407	1.801.029
02.050 Secretaria Municipal de Educação	11.512.650,39	959.003,51	959.003,51	959.003,51	959.003,51	959.003,51	959.003,51	959.003,51	959.003,51	959.003,51	959.003,51	959.003,51	963.611,78
12 Educação	11.512.650,39	959.003,51	959.003,51	959.003,51	959.003,51	959.003,51	959.003,51	959.003,51	959.003,51	959.003,51	959.003,51	959.003,51	963.611,78
361 Ensino Fundamental	11.497.243,39	957.720,14	957.720,14	957.720,14	957.720,14	957.720,14	957.720,14	957.720,14	957.720,14	957.720,14	957.720,14	957.720,14	962.321,85
0018 MELHORANDO O ENSINO FUNDAMENTAL	10.183.751,39	848.306,35	848.306,35	848.306,35	848.306,35	848.306,35	848.306,35	848.306,35	848.306,35	848.306,35	848.306,35	848.306,35	852.381,54
2020 MANUTENÇÃO DAS ATIVIDADES DO ENSINO BÁSICO - FUNDEB	3.242.832,60	270.127,91	270.127,91	270.127,91	270.127,91	270.127,91	270.127,91	270.127,91	270.127,91	270.127,91	270.127,91	270.127,91	271.425,59
3390.39 Outros Serviços de Terceiros - Pessoa Jurídica	253.484,00	21.115,21	21.115,21	21.115,21	21.115,21	21.115,21	21.115,21	21.115,21	21.115,21	21.115,21	21.115,21	21.115,21	21.216,69
99 SEM APLICAÇÃO	253.484,00	21.115,21	21.115,21	21.115,21	21.115,21	21.115,21	21.115,21	21.115,21	21.115,21	21.115,21	21.115,21	21.115,21	21.216,69
1113 Transferências do FUNDEB 40%	253.484,00	21.115,21	21.115,21	21.115,21	21.115,21	21.115,21	21.115,21	21.115,21	21.115,21	21.115,21	21.115,21	21.115,21	21.216,69
12 12-Transferência do FUNDEB 40% (outras)	253.484,00	21.115,21	21.115,21	21.115,21	21.115,21	21.115,21	21.115,21	21.115,21	21.115,21	21.115,21	21.115,21	21.115,21	21.216,69
3 Outras Despesas Correntes	253.484,00	21.115,21	21.115,21	21.115,21	21.115,21	21.115,21	21.115,21	21.115,21	21.115,21	21.115,21	21.115,21	21.115,21	21.216,69
163 12 361 0018 2020 3390.39 99 1113	253.484,00	21.115,21	21.115,21	21.115,21	21.115,21	21.115,21	21.115,21	21.115,21	21.115,21	21.115,21	21.115,21	21.115,21	21.216,69
3390.47 Obrigações Tributárias e Contributivas	84.489,00	7.037,93	7.037,93	7.037,93	7.037,93	7.037,93	7.037,93	7.037,93	7.037,93	7.037,93	7.037,93	7.037,93	7.071,77
99 SEM APLICAÇÃO	84.489,00	7.037,93	7.037,93	7.037,93	7.037,93	7.037,93	7.037,93	7.037,93	7.037,93	7.037,93	7.037,93	7.037,93	7.071,77
1113 Transferências do FUNDEB 40%	84.489,00	7.037,93	7.037,93	7.037,93	7.037,93	7.037,93	7.037,93	7.037,93	7.037,93	7.037,93	7.037,93	7.037,93	7.071,77
12 12-Transferência do FUNDEB 40% (outras)	84.489,00	7.037,93	7.037,93	7.037,93	7.037,93	7.037,93	7.037,93	7.037,93	7.037,93	7.037,93	7.037,93	7.037,93	7.071,77



Prefeitura Municipal de Baía Da Traição

Secretaria de Finanças

Departamento de Contabilidade

Cronograma Mensal de Desembolso-CMD

Exercício: 2020

Classificação Institucional Funcional-Programática	Despesa Fixada	Janeiro	Fevereiro	Março	Abril	Maiο	Junho	Julho	Agosto	Setembro	Outubro	Novembro	Dezembro
001 Prefeitura Municipal de Baía Da Traição	21.517.508	1.792.407	1.792.407	1.792.407	1.792.407	1.792.407	1.792.407	1.792.407	1.792.407	1.792.407	1.792.407	1.792.407	1.801.029
02.050 Secretaria Municipal de Educação	11.512.650,39	959.003,51	959.003,51	959.003,51	959.003,51	959.003,51	959.003,51	959.003,51	959.003,51	959.003,51	959.003,51	959.003,51	963.611,78
12 Educação	11.512.650,39	959.003,51	959.003,51	959.003,51	959.003,51	959.003,51	959.003,51	959.003,51	959.003,51	959.003,51	959.003,51	959.003,51	963.611,78
361 Ensino Fundamental	11.497.243,39	957.720,14	957.720,14	957.720,14	957.720,14	957.720,14	957.720,14	957.720,14	957.720,14	957.720,14	957.720,14	957.720,14	962.321,85
0018 MELHORANDO O ENSINO FUNDAMENTAL	10.183.751,39	848.306,35	848.306,35	848.306,35	848.306,35	848.306,35	848.306,35	848.306,35	848.306,35	848.306,35	848.306,35	848.306,35	852.381,54
2020 MANUTENÇÃO DAS ATIVIDADES DO ENSINO BÁSICO - FUNDEB	3.242.832,60	270.127,91	270.127,91	270.127,91	270.127,91	270.127,91	270.127,91	270.127,91	270.127,91	270.127,91	270.127,91	270.127,91	271.425,59
3390.47 Obrigações Tributárias e Contributivas	84.489,00	7.037,93	7.037,93	7.037,93	7.037,93	7.037,93	7.037,93	7.037,93	7.037,93	7.037,93	7.037,93	7.037,93	7.071,77
99 SEM APLICAÇÃO	84.489,00	7.037,93	7.037,93	7.037,93	7.037,93	7.037,93	7.037,93	7.037,93	7.037,93	7.037,93	7.037,93	7.037,93	7.071,77
1113 Transferências do FUNDEB 40%	84.489,00	7.037,93	7.037,93	7.037,93	7.037,93	7.037,93	7.037,93	7.037,93	7.037,93	7.037,93	7.037,93	7.037,93	7.071,77
12 12-Transferência do FUNDEB 40% (outras)	84.489,00	7.037,93	7.037,93	7.037,93	7.037,93	7.037,93	7.037,93	7.037,93	7.037,93	7.037,93	7.037,93	7.037,93	7.071,77
3 Outras Despesas Correntes	84.489,00	7.037,93	7.037,93	7.037,93	7.037,93	7.037,93	7.037,93	7.037,93	7.037,93	7.037,93	7.037,93	7.037,93	7.071,77
164 12 361 0018 2020 3390.47 99 1113	84.489	7.038	7.038	7.038	7.038	7.038	7.038	7.038	7.038	7.038	7.038	7.038	7.072
4490.52 Equipamentos e Material Permanente	9.467,00	788,60	788,60	788,60	788,60	788,60	788,60	788,60	788,60	788,60	788,60	788,60	792,40
99 SEM APLICAÇÃO	9.467,00	788,60	788,60	788,60	788,60	788,60	788,60	788,60	788,60	788,60	788,60	788,60	792,40
1113 Transferências do FUNDEB 40%	9.467,00	788,60	788,60	788,60	788,60	788,60	788,60	788,60	788,60	788,60	788,60	788,60	792,40
12 12-Transferência do FUNDEB 40% (outras)	9.467,00	788,60	788,60	788,60	788,60	788,60	788,60	788,60	788,60	788,60	788,60	788,60	792,40



Prefeitura Municipal de Baía Da Traição

Secretaria de Finanças

Departamento de Contabilidade

Cronograma Mensal de Desembolso-CMD

Exercício: 2020

Classificação Institucional Funcional-Programática	Despesa Fixada	Janeiro	Fevereiro	Março	Abril	Maior	Junho	Julho	Agosto	Setembro	Outubro	Novembro	Dezembro
001 Prefeitura Municipal de Baía Da Traição	21.517.508	1.792.407	1.792.407	1.792.407	1.792.407	1.792.407	1.792.407	1.792.407	1.792.407	1.792.407	1.792.407	1.792.407	1.801.029
02.050 Secretaria Municipal de Educação	11.512.650,39	959.003,51	959.003,51	959.003,51	959.003,51	959.003,51	959.003,51	959.003,51	959.003,51	959.003,51	959.003,51	959.003,51	963.611,78
12 Educação	11.512.650,39	959.003,51	959.003,51	959.003,51	959.003,51	959.003,51	959.003,51	959.003,51	959.003,51	959.003,51	959.003,51	959.003,51	963.611,78
361 Ensino Fundamental	11.497.243,39	957.720,14	957.720,14	957.720,14	957.720,14	957.720,14	957.720,14	957.720,14	957.720,14	957.720,14	957.720,14	957.720,14	962.321,85
0018 MELHORANDO O ENSINO FUNDAMENTAL	10.183.751,39	848.306,35	848.306,35	848.306,35	848.306,35	848.306,35	848.306,35	848.306,35	848.306,35	848.306,35	848.306,35	848.306,35	852.381,54
2020 MANUTENÇÃO DAS ATIVIDADES DO ENSINO BÁSICO - FUNDEB	3.242.832,60	270.127,91	270.127,91	270.127,91	270.127,91	270.127,91	270.127,91	270.127,91	270.127,91	270.127,91	270.127,91	270.127,91	271.425,59
4490.52 Equipamentos e Material Permanente	9.467,00	788,60	788,60	788,60	788,60	788,60	788,60	788,60	788,60	788,60	788,60	788,60	792,40
99 SEM APLICAÇÃO	9.467,00	788,60	788,60	788,60	788,60	788,60	788,60	788,60	788,60	788,60	788,60	788,60	792,40
1113 Transferências do FUNDEB 40%	9.467,00	788,60	788,60	788,60	788,60	788,60	788,60	788,60	788,60	788,60	788,60	788,60	792,40
12 12-Transferência do FUNDEB 40% (outras)	9.467,00	788,60	788,60	788,60	788,60	788,60	788,60	788,60	788,60	788,60	788,60	788,60	792,40
4 Investimentos	9.467,00	788,60	788,60	788,60	788,60	788,60	788,60	788,60	788,60	788,60	788,60	788,60	792,40
165 12 361 0018 2020 4490.52 99 1113	9.467	789	789	789	789	789	789	789	789	789	789	789	792
2021 MANUT. DE ATIVIDADES DO ENSINO - RECURSOS QSE	354.860,00	29.559,82	29.559,82	29.559,82	29.559,82	29.559,82	29.559,82	29.559,82	29.559,82	29.559,82	29.559,82	29.559,82	29.701,98
3390.30 Material de Consumo	193.082,00	16.083,73	16.083,73	16.083,73	16.083,73	16.083,73	16.083,73	16.083,73	16.083,73	16.083,73	16.083,73	16.083,73	16.160,97
99 SEM APLICAÇÃO	193.082,00	16.083,73	16.083,73	16.083,73	16.083,73	16.083,73	16.083,73	16.083,73	16.083,73	16.083,73	16.083,73	16.083,73	16.160,97
1120 Transferência do Salário-Educação	193.082,00	16.083,73	16.083,73	16.083,73	16.083,73	16.083,73	16.083,73	16.083,73	16.083,73	16.083,73	16.083,73	16.083,73	16.160,97



Prefeitura Municipal de Baía Da Traição

Secretaria de Finanças

Departamento de Contabilidade

Cronograma Mensal de Desembolso-CMD

Exercício: 2020

Classificação Institucional Funcional-Programática	Despesa Fixada	Janeiro	Fevereiro	Março	Abril	Maiο	Junho	Julho	Agosto	Setembro	Outubro	Novembro	Dezembro
001 Prefeitura Municipal de Baía Da Traição	21.517.508	1.792.407	1.792.407	1.792.407	1.792.407	1.792.407	1.792.407	1.792.407	1.792.407	1.792.407	1.792.407	1.792.407	1.801.029
02.050 Secretaria Municipal de Educação	11.512.650,39	959.003,51	959.003,51	959.003,51	959.003,51	959.003,51	959.003,51	959.003,51	959.003,51	959.003,51	959.003,51	959.003,51	963.611,78
12 Educação	11.512.650,39	959.003,51	959.003,51	959.003,51	959.003,51	959.003,51	959.003,51	959.003,51	959.003,51	959.003,51	959.003,51	959.003,51	963.611,78
361 Ensino Fundamental	11.497.243,39	957.720,14	957.720,14	957.720,14	957.720,14	957.720,14	957.720,14	957.720,14	957.720,14	957.720,14	957.720,14	957.720,14	962.321,85
0018 MELHORANDO O ENSINO FUNDAMENTAL	10.183.751,39	848.306,35	848.306,35	848.306,35	848.306,35	848.306,35	848.306,35	848.306,35	848.306,35	848.306,35	848.306,35	848.306,35	852.381,54
2021 MANUT. DE ATIVIDADES DO ENSINO - RECURSOS QSE	354.860,00	29.559,82	29.559,82	29.559,82	29.559,82	29.559,82	29.559,82	29.559,82	29.559,82	29.559,82	29.559,82	29.559,82	29.701,98
3390.30 Material de Consumo	193.082,00	16.083,73	16.083,73	16.083,73	16.083,73	16.083,73	16.083,73	16.083,73	16.083,73	16.083,73	16.083,73	16.083,73	16.160,97
99 SEM APLICAÇÃO	193.082,00	16.083,73	16.083,73	16.083,73	16.083,73	16.083,73	16.083,73	16.083,73	16.083,73	16.083,73	16.083,73	16.083,73	16.160,97
1120 Transferência do Salário-Educação	193.082,00	16.083,73	16.083,73	16.083,73	16.083,73	16.083,73	16.083,73	16.083,73	16.083,73	16.083,73	16.083,73	16.083,73	16.160,97
23 23-Salário Educação	193.082,00	16.083,73	16.083,73	16.083,73	16.083,73	16.083,73	16.083,73	16.083,73	16.083,73	16.083,73	16.083,73	16.083,73	16.160,97
3 Outras Despesas Correntes	193.082,00	16.083,73	16.083,73	16.083,73	16.083,73	16.083,73	16.083,73	16.083,73	16.083,73	16.083,73	16.083,73	16.083,73	16.160,97
167 12 361 0018 2021 3390.30 99 1120	193.082	16.084	16.084	16.084	16.084	16.084	16.084	16.084	16.084	16.084	16.084	16.084	16.161
3390.36 Outros Serviços de Terceiros - Pessoa Física	118.862,00	9.901,20	9.901,20	9.901,20	9.901,20	9.901,20	9.901,20	9.901,20	9.901,20	9.901,20	9.901,20	9.901,20	9.948,80
99 SEM APLICAÇÃO	118.862,00	9.901,20	9.901,20	9.901,20	9.901,20	9.901,20	9.901,20	9.901,20	9.901,20	9.901,20	9.901,20	9.901,20	9.948,80
1120 Transferência do Salário-Educação	118.862,00	9.901,20	9.901,20	9.901,20	9.901,20	9.901,20	9.901,20	9.901,20	9.901,20	9.901,20	9.901,20	9.901,20	9.948,80
23 23-Salário Educação	118.862,00	9.901,20	9.901,20	9.901,20	9.901,20	9.901,20	9.901,20	9.901,20	9.901,20	9.901,20	9.901,20	9.901,20	9.948,80



Prefeitura Municipal de Baía Da Traição

Secretaria de Finanças

Departamento de Contabilidade

Cronograma Mensal de Desembolso-CMD

Exercício: 2020

Classificação Institucional Funcional-Programática	Despesa Fixada	Janeiro	Fevereiro	Março	Abril	Maiο	Junho	Julho	Agosto	Setembro	Outubro	Novembro	Dezembro
001 Prefeitura Municipal de Baía Da Traição	21.517.508	1.792.407	1.792.407	1.792.407	1.792.407	1.792.407	1.792.407	1.792.407	1.792.407	1.792.407	1.792.407	1.792.407	1.801.029
02.050 Secretaria Municipal de Educação	11.512.650,39	959.003,51	959.003,51	959.003,51	959.003,51	959.003,51	959.003,51	959.003,51	959.003,51	959.003,51	959.003,51	959.003,51	963.611,78
12 Educação	11.512.650,39	959.003,51	959.003,51	959.003,51	959.003,51	959.003,51	959.003,51	959.003,51	959.003,51	959.003,51	959.003,51	959.003,51	963.611,78
361 Ensino Fundamental	11.497.243,39	957.720,14	957.720,14	957.720,14	957.720,14	957.720,14	957.720,14	957.720,14	957.720,14	957.720,14	957.720,14	957.720,14	962.321,85
0018 MELHORANDO O ENSINO FUNDAMENTAL	10.183.751,39	848.306,35	848.306,35	848.306,35	848.306,35	848.306,35	848.306,35	848.306,35	848.306,35	848.306,35	848.306,35	848.306,35	852.381,54
2021 MANUT. DE ATIVIDADES DO ENSINO - RECURSOS QSE	354.860,00	29.559,82	29.559,82	29.559,82	29.559,82	29.559,82	29.559,82	29.559,82	29.559,82	29.559,82	29.559,82	29.559,82	29.701,98
3390.36 Outros Serviços de Terceiros - Pessoa Física	118.862,00	9.901,20	9.901,20	9.901,20	9.901,20	9.901,20	9.901,20	9.901,20	9.901,20	9.901,20	9.901,20	9.901,20	9.948,80
99 SEM APLICAÇÃO	118.862,00	9.901,20	9.901,20	9.901,20	9.901,20	9.901,20	9.901,20	9.901,20	9.901,20	9.901,20	9.901,20	9.901,20	9.948,80
1120 Transferência do Salário-Educação	118.862,00	9.901,20	9.901,20	9.901,20	9.901,20	9.901,20	9.901,20	9.901,20	9.901,20	9.901,20	9.901,20	9.901,20	9.948,80
23 23-Salário Educação	118.862,00	9.901,20	9.901,20	9.901,20	9.901,20	9.901,20	9.901,20	9.901,20	9.901,20	9.901,20	9.901,20	9.901,20	9.948,80
3 Outras Despesas Correntes	118.862,00	9.901,20	9.901,20	9.901,20	9.901,20	9.901,20	9.901,20	9.901,20	9.901,20	9.901,20	9.901,20	9.901,20	9.948,80
169 12 361 0018 2021 3390.36 99 1120	118.862	9.901	9.901	9.901	9.901	9.901	9.901	9.901	9.901	9.901	9.901	9.901	9.949
3390.39 Outros Serviços de Terceiros - Pessoa Jurídica	10.548,00	878,64	878,64	878,64	878,64	878,64	878,64	878,64	878,64	878,64	878,64	878,64	882,96
99 SEM APLICAÇÃO	10.548,00	878,64	878,64	878,64	878,64	878,64	878,64	878,64	878,64	878,64	878,64	878,64	882,96
1120 Transferência do Salário-Educação	10.548,00	878,64	878,64	878,64	878,64	878,64	878,64	878,64	878,64	878,64	878,64	878,64	882,96
23 23-Salário Educação	10.548,00	878,64	878,64	878,64	878,64	878,64	878,64	878,64	878,64	878,64	878,64	878,64	882,96



Prefeitura Municipal de Baía Da Traição

Secretaria de Finanças

Departamento de Contabilidade

Cronograma Mensal de Desembolso-CMD

Exercício: 2020

Classificação Institucional Funcional-Programática	Despesa Fixada	Janeiro	Fevereiro	Março	Abril	Maiο	Junho	Julho	Agosto	Setembro	Outubro	Novembro	Dezembro
001 Prefeitura Municipal de Baía Da Traição	21.517.508	1.792.407	1.792.407	1.792.407	1.792.407	1.792.407	1.792.407	1.792.407	1.792.407	1.792.407	1.792.407	1.792.407	1.801.029
02.050 Secretaria Municipal de Educação	11.512.650,39	959.003,51	959.003,51	959.003,51	959.003,51	959.003,51	959.003,51	959.003,51	959.003,51	959.003,51	959.003,51	959.003,51	963.611,78
12 Educação	11.512.650,39	959.003,51	959.003,51	959.003,51	959.003,51	959.003,51	959.003,51	959.003,51	959.003,51	959.003,51	959.003,51	959.003,51	963.611,78
361 Ensino Fundamental	11.497.243,39	957.720,14	957.720,14	957.720,14	957.720,14	957.720,14	957.720,14	957.720,14	957.720,14	957.720,14	957.720,14	957.720,14	962.321,85
0018 MELHORANDO O ENSINO FUNDAMENTAL	10.183.751,39	848.306,35	848.306,35	848.306,35	848.306,35	848.306,35	848.306,35	848.306,35	848.306,35	848.306,35	848.306,35	848.306,35	852.381,54
2021 MANUT. DE ATIVIDADES DO ENSINO - RECURSOS QSE	354.860,00	29.559,82	29.559,82	29.559,82	29.559,82	29.559,82	29.559,82	29.559,82	29.559,82	29.559,82	29.559,82	29.559,82	29.701,98
3390.39 Outros Serviços de Terceiros - Pessoa Jurídica	10.548,00	878,64	878,64	878,64	878,64	878,64	878,64	878,64	878,64	878,64	878,64	878,64	882,96
99 SEM APLICAÇÃO	10.548,00	878,64	878,64	878,64	878,64	878,64	878,64	878,64	878,64	878,64	878,64	878,64	882,96
1120 Transferência do Salário-Educação	10.548,00	878,64	878,64	878,64	878,64	878,64	878,64	878,64	878,64	878,64	878,64	878,64	882,96
23 23-Salário Educação	10.548,00	878,64	878,64	878,64	878,64	878,64	878,64	878,64	878,64	878,64	878,64	878,64	882,96
3 Outras Despesas Correntes	10.548,00	878,64	878,64	878,64	878,64	878,64	878,64	878,64	878,64	878,64	878,64	878,64	882,96
170 12 361 0018 2021 3390.39 99 1120 10.548	10.548,00	879	879	879	879	879	879	879	879	879	879	879	883
4490.52 Equipamentos e Material Permanente	32.368,00	2.696,25	2.696,25	2.696,25	2.696,25	2.696,25	2.696,25	2.696,25	2.696,25	2.696,25	2.696,25	2.696,25	2.709,25
99 SEM APLICAÇÃO	32.368,00	2.696,25	2.696,25	2.696,25	2.696,25	2.696,25	2.696,25	2.696,25	2.696,25	2.696,25	2.696,25	2.696,25	2.709,25
1120 Transferência do Salário-Educação	32.368,00	2.696,25	2.696,25	2.696,25	2.696,25	2.696,25	2.696,25	2.696,25	2.696,25	2.696,25	2.696,25	2.696,25	2.709,25
23 23-Salário Educação	32.368,00	2.696,25	2.696,25	2.696,25	2.696,25	2.696,25	2.696,25	2.696,25	2.696,25	2.696,25	2.696,25	2.696,25	2.709,25



Prefeitura Municipal de Baía Da Traição

Secretaria de Finanças

Departamento de Contabilidade

Cronograma Mensal de Desembolso-CMD

Exercício: 2020

Classificação Institucional Funcional-Programática	Despesa Fixada	Janeiro	Fevereiro	Março	Abril	Maior	Junho	Julho	Agosto	Setembro	Outubro	Novembro	Dezembro
001 Prefeitura Municipal de Baía Da Traição	21.517.508	1.792.407	1.792.407	1.792.407	1.792.407	1.792.407	1.792.407	1.792.407	1.792.407	1.792.407	1.792.407	1.792.407	1.801.029
02.050 Secretaria Municipal de Educação	11.512.650,39	959.003,51	959.003,51	959.003,51	959.003,51	959.003,51	959.003,51	959.003,51	959.003,51	959.003,51	959.003,51	959.003,51	963.611,78
12 Educação	11.512.650,39	959.003,51	959.003,51	959.003,51	959.003,51	959.003,51	959.003,51	959.003,51	959.003,51	959.003,51	959.003,51	959.003,51	963.611,78
361 Ensino Fundamental	11.497.243,39	957.720,14	957.720,14	957.720,14	957.720,14	957.720,14	957.720,14	957.720,14	957.720,14	957.720,14	957.720,14	957.720,14	962.321,85
0018 MELHORANDO O ENSINO FUNDAMENTAL	10.183.751,39	848.306,35	848.306,35	848.306,35	848.306,35	848.306,35	848.306,35	848.306,35	848.306,35	848.306,35	848.306,35	848.306,35	852.381,54
2021 MANUT. DE ATIVIDADES DO ENSINO - RECURSOS QSE	354.860,00	29.559,82	29.559,82	29.559,82	29.559,82	29.559,82	29.559,82	29.559,82	29.559,82	29.559,82	29.559,82	29.559,82	29.701,98
4490.52 Equipamentos e Material Permanente	32.368,00	2.696,25	2.696,25	2.696,25	2.696,25	2.696,25	2.696,25	2.696,25	2.696,25	2.696,25	2.696,25	2.696,25	2.709,25
99 SEM APLICAÇÃO	32.368,00	2.696,25	2.696,25	2.696,25	2.696,25	2.696,25	2.696,25	2.696,25	2.696,25	2.696,25	2.696,25	2.696,25	2.709,25
1120 Transferência do Salário-Educação	32.368,00	2.696,25	2.696,25	2.696,25	2.696,25	2.696,25	2.696,25	2.696,25	2.696,25	2.696,25	2.696,25	2.696,25	2.709,25
23 23-Salário Educação	32.368,00	2.696,25	2.696,25	2.696,25	2.696,25	2.696,25	2.696,25	2.696,25	2.696,25	2.696,25	2.696,25	2.696,25	2.709,25
4 Investimentos	32.368,00	2.696,25	2.696,25	2.696,25	2.696,25	2.696,25	2.696,25	2.696,25	2.696,25	2.696,25	2.696,25	2.696,25	2.709,25
174 12 361 0018 2021 4490.52 99 1120	32.368	2.696	2.696	2.696	2.696	2.696	2.696	2.696	2.696	2.696	2.696	2.696	2.709
0019 COMENDO NA ESCOLA	392.998,00	32.736,73	32.736,73	32.736,73	32.736,73	32.736,73	32.736,73	32.736,73	32.736,73	32.736,73	32.736,73	32.736,73	32.893,97
2022 MANUTENÇÃO DO PROGRAMA DE ALIMENTAÇÃO ESCOLAR (PNAE)	392.998,00	32.736,73	32.736,73	32.736,73	32.736,73	32.736,73	32.736,73	32.736,73	32.736,73	32.736,73	32.736,73	32.736,73	32.893,97
3390.30 Material de Consumo	392.998,00	32.736,73	32.736,73	32.736,73	32.736,73	32.736,73	32.736,73	32.736,73	32.736,73	32.736,73	32.736,73	32.736,73	32.893,97
99 SEM APLICAÇÃO	392.998,00	32.736,73	32.736,73	32.736,73	32.736,73	32.736,73	32.736,73	32.736,73	32.736,73	32.736,73	32.736,73	32.736,73	32.893,97



Prefeitura Municipal de Baía Da Traição

Secretaria de Finanças

Departamento de Contabilidade

Cronograma Mensal de Desembolso-CMD

Exercício: 2020

Classificação Institucional Funcional-Programática	Despesa Fixada	Janeiro	Fevereiro	Março	Abril	Maiο	Junho	Julho	Agosto	Setembro	Outubro	Novembro	Dezembro
001 Prefeitura Municipal de Baía Da Traição	21.517.508	1.792.407	1.792.407	1.792.407	1.792.407	1.792.407	1.792.407	1.792.407	1.792.407	1.792.407	1.792.407	1.792.407	1.801.029
02.050 Secretaria Municipal de Educação	11.512.650,39	959.003,51	959.003,51	959.003,51	959.003,51	959.003,51	959.003,51	959.003,51	959.003,51	959.003,51	959.003,51	959.003,51	963.611,78
12 Educação	11.512.650,39	959.003,51	959.003,51	959.003,51	959.003,51	959.003,51	959.003,51	959.003,51	959.003,51	959.003,51	959.003,51	959.003,51	963.611,78
361 Ensino Fundamental	11.497.243,39	957.720,14	957.720,14	957.720,14	957.720,14	957.720,14	957.720,14	957.720,14	957.720,14	957.720,14	957.720,14	957.720,14	962.321,85
0019 COMENDO NA ESCOLA	392.998,00	32.736,73	32.736,73	32.736,73	32.736,73	32.736,73	32.736,73	32.736,73	32.736,73	32.736,73	32.736,73	32.736,73	32.893,97
2022 MANUTENÇÃO DO PROGRAMA DE ALIMENTAÇÃO ESCOLAR (PNAE)	392.998,00	32.736,73	32.736,73	32.736,73	32.736,73	32.736,73	32.736,73	32.736,73	32.736,73	32.736,73	32.736,73	32.736,73	32.893,97
3390.30 Material de Consumo	392.998,00	32.736,73	32.736,73	32.736,73	32.736,73	32.736,73	32.736,73	32.736,73	32.736,73	32.736,73	32.736,73	32.736,73	32.893,97
99 SEM APLICAÇÃO	392.998,00	32.736,73	32.736,73	32.736,73	32.736,73	32.736,73	32.736,73	32.736,73	32.736,73	32.736,73	32.736,73	32.736,73	32.893,97
1001 Recursos Ordinários	70.000,00	5.831,00	5.831,00	5.831,00	5.831,00	5.831,00	5.831,00	5.831,00	5.831,00	5.831,00	5.831,00	5.831,00	5.859,00
0 0-Recursos Ordinários	70.000,00	5.831,00	5.831,00	5.831,00	5.831,00	5.831,00	5.831,00	5.831,00	5.831,00	5.831,00	5.831,00	5.831,00	5.859,00
3 Outras Despesas Correntes	70.000,00	5.831,00	5.831,00	5.831,00	5.831,00	5.831,00	5.831,00	5.831,00	5.831,00	5.831,00	5.831,00	5.831,00	5.859,00
182 12 361 0019 2022 3390.30 99 1001	70.000	5.831	5.831	5.831	5.831	5.831	5.831	5.831	5.831	5.831	5.831	5.831	5.859
1122 Transferências de Recursos do FNDE Referentes ao Programa Nacional de Alimentação Escolar (PNAE)	322.998,00	26.905,73	26.905,73	26.905,73	26.905,73	26.905,73	26.905,73	26.905,73	26.905,73	26.905,73	26.905,73	26.905,73	27.034,97
44 44-Transferências de Recursos do FNDE Referentes ao Programa Nacional de Alimentação Escolar (PNAE)	322.998,00	26.905,73	26.905,73	26.905,73	26.905,73	26.905,73	26.905,73	26.905,73	26.905,73	26.905,73	26.905,73	26.905,73	27.034,97
3 Outras Despesas Correntes	322.998,00	26.905,73	26.905,73	26.905,73	26.905,73	26.905,73	26.905,73	26.905,73	26.905,73	26.905,73	26.905,73	26.905,73	27.034,97
185 12 361 0019 2022 3390.30 99 1122	322.998	26.906	26.906	26.906	26.906	26.906	26.906	26.906	26.906	26.906	26.906	26.906	27.035
0020 TRANSPORTE DO ALUNO	745.260,00	62.080,12	62.080,12	62.080,12	62.080,12	62.080,12	62.080,12	62.080,12	62.080,12	62.080,12	62.080,12	62.080,12	62.378,68



Prefeitura Municipal de Baía Da Traição

Secretaria de Finanças

Departamento de Contabilidade

Cronograma Mensal de Desembolso-CMD

Exercício: 2020

Classificação Institucional Funcional-Programática	Despesa Fixada	Janeiro	Fevereiro	Março	Abril	Maiο	Junho	Julho	Agosto	Setembro	Outubro	Novembro	Dezembro
001 Prefeitura Municipal de Baía Da Traição	21.517.508	1.792.407	1.792.407	1.792.407	1.792.407	1.792.407	1.792.407	1.792.407	1.792.407	1.792.407	1.792.407	1.792.407	1.801.029
02.050 Secretaria Municipal de Educação	11.512.650,39	959.003,51	959.003,51	959.003,51	959.003,51	959.003,51	959.003,51	959.003,51	959.003,51	959.003,51	959.003,51	959.003,51	963.611,78
12 Educação	11.512.650,39	959.003,51	959.003,51	959.003,51	959.003,51	959.003,51	959.003,51	959.003,51	959.003,51	959.003,51	959.003,51	959.003,51	963.611,78
361 Ensino Fundamental	11.497.243,39	957.720,14	957.720,14	957.720,14	957.720,14	957.720,14	957.720,14	957.720,14	957.720,14	957.720,14	957.720,14	957.720,14	962.321,85
0020 TRANSPORTE DO ALUNO	745.260,00	62.080,12	62.080,12	62.080,12	62.080,12	62.080,12	62.080,12	62.080,12	62.080,12	62.080,12	62.080,12	62.080,12	62.378,68
2023 MANUT. DO PROGRAMA DE APOIO AO TRANSPORTE DO ESCOLAR	745.260,00	62.080,12	62.080,12	62.080,12	62.080,12	62.080,12	62.080,12	62.080,12	62.080,12	62.080,12	62.080,12	62.080,12	62.378,68
3390.30 Material de Consumo	161.786,00	13.476,76	13.476,76	13.476,76	13.476,76	13.476,76	13.476,76	13.476,76	13.476,76	13.476,76	13.476,76	13.476,76	13.541,64
99 SEM APLICAÇÃO	161.786,00	13.476,76	13.476,76	13.476,76	13.476,76	13.476,76	13.476,76	13.476,76	13.476,76	13.476,76	13.476,76	13.476,76	13.541,64
1111 Receitas de Impostos e de Transferência de Impostos - Educação	75.984,00	6.329,46	6.329,46	6.329,46	6.329,46	6.329,46	6.329,46	6.329,46	6.329,46	6.329,46	6.329,46	6.329,46	6.359,94
1 1-Receita de Impostos e de Transferência de Impostos - Educação	75.984,00	6.329,46	6.329,46	6.329,46	6.329,46	6.329,46	6.329,46	6.329,46	6.329,46	6.329,46	6.329,46	6.329,46	6.359,94
3 Outras Despesas Correntes	75.984,00	6.329,46	6.329,46	6.329,46	6.329,46	6.329,46	6.329,46	6.329,46	6.329,46	6.329,46	6.329,46	6.329,46	6.359,94
189 12 361 0020 2023 3390.30 99 1111	75.984	6.329	6.329	6.329	6.329	6.329	6.329	6.329	6.329	6.329	6.329	6.329	6.360
1123 Transferências de Recursos do FNDE Referentes ao Programa Nacional de Apoio ao Transporte Escolar (PNATE)	74.802,00	6.231,00	6.231,00	6.231,00	6.231,00	6.231,00	6.231,00	6.231,00	6.231,00	6.231,00	6.231,00	6.231,00	6.261,00
45 45-Transferências de Recursos do FNDE Referentes ao Programa Nacional de Apoio ao Transporte Escolar (PNATE)	74.802,00	6.231,00	6.231,00	6.231,00	6.231,00	6.231,00	6.231,00	6.231,00	6.231,00	6.231,00	6.231,00	6.231,00	6.261,00
3 Outras Despesas Correntes	74.802,00	6.231,00	6.231,00	6.231,00	6.231,00	6.231,00	6.231,00	6.231,00	6.231,00	6.231,00	6.231,00	6.231,00	6.261,00
193 12 361 0020 2023 3390.30 99 1123	74.802	6.231	6.231	6.231	6.231	6.231	6.231	6.231	6.231	6.231	6.231	6.231	6.261



Prefeitura Municipal de Baía Da Traição

Secretaria de Finanças

Departamento de Contabilidade

Cronograma Mensal de Desembolso-CMD

Exercício: 2020

Classificação Institucional Funcional-Programática	Despesa Fixada	Janeiro	Fevereiro	Março	Abril	Maiο	Junho	Julho	Agosto	Setembro	Outubro	Novembro	Dezembro
001 Prefeitura Municipal de Baía Da Traição	21.517.508	1.792.407	1.792.407	1.792.407	1.792.407	1.792.407	1.792.407	1.792.407	1.792.407	1.792.407	1.792.407	1.792.407	1.801.029
02.050 Secretaria Municipal de Educação	11.512.650,39	959.003,51	959.003,51	959.003,51	959.003,51	959.003,51	959.003,51	959.003,51	959.003,51	959.003,51	959.003,51	959.003,51	963.611,78
12 Educação	11.512.650,39	959.003,51	959.003,51	959.003,51	959.003,51	959.003,51	959.003,51	959.003,51	959.003,51	959.003,51	959.003,51	959.003,51	963.611,78
361 Ensino Fundamental	11.497.243,39	957.720,14	957.720,14	957.720,14	957.720,14	957.720,14	957.720,14	957.720,14	957.720,14	957.720,14	957.720,14	957.720,14	962.321,85
0020 TRANSPORTE DO ALUNO	745.260,00	62.080,12	62.080,12	62.080,12	62.080,12	62.080,12	62.080,12	62.080,12	62.080,12	62.080,12	62.080,12	62.080,12	62.378,68
2023 MANUT. DO PROGRAMA DE APOIO AO TRANSPORTE DO ESCOLAR	745.260,00	62.080,12	62.080,12	62.080,12	62.080,12	62.080,12	62.080,12	62.080,12	62.080,12	62.080,12	62.080,12	62.080,12	62.378,68
3390.30 Material de Consumo	161.786,00	13.476,76	13.476,76	13.476,76	13.476,76	13.476,76	13.476,76	13.476,76	13.476,76	13.476,76	13.476,76	13.476,76	13.541,64
99 SEM APLICAÇÃO	161.786,00	13.476,76	13.476,76	13.476,76	13.476,76	13.476,76	13.476,76	13.476,76	13.476,76	13.476,76	13.476,76	13.476,76	13.541,64
1125 Transferências de Convênios ou de Contratos de Repasse vinculados à Educação	11.000,00	916,30	916,30	916,30	916,30	916,30	916,30	916,30	916,30	916,30	916,30	916,30	920,70
46 46-Transferências de Convênios ou de Contratos de Repasse vinculados à Educação	11.000,00	916,30	916,30	916,30	916,30	916,30	916,30	916,30	916,30	916,30	916,30	916,30	920,70
3 Outras Despesas Correntes	11.000,00	916,30	916,30	916,30	916,30	916,30	916,30	916,30	916,30	916,30	916,30	916,30	920,70
357 12 361 0020 2023 3390.30 99 1125	11.000,00	916,30	916,30	916,30	916,30	916,30	916,30	916,30	916,30	916,30	916,30	916,30	921,00
3390.36 Outros Serviços de Terceiros - Pessoa Física	567.121,00	47.241,17	47.241,17	47.241,17	47.241,17	47.241,17	47.241,17	47.241,17	47.241,17	47.241,17	47.241,17	47.241,17	47.468,13
99 SEM APLICAÇÃO	567.121,00	47.241,17	47.241,17	47.241,17	47.241,17	47.241,17	47.241,17	47.241,17	47.241,17	47.241,17	47.241,17	47.241,17	47.468,13
1111 Receitas de Impostos e de Transferência de Impostos - Educação	36.599,00	3.048,69	3.048,69	3.048,69	3.048,69	3.048,69	3.048,69	3.048,69	3.048,69	3.048,69	3.048,69	3.048,69	3.063,41
1 1-Receita de Impostos e de Transferência de Impostos - Educação	36.599,00	3.048,69	3.048,69	3.048,69	3.048,69	3.048,69	3.048,69	3.048,69	3.048,69	3.048,69	3.048,69	3.048,69	3.063,41



Prefeitura Municipal de Baía Da Traição

Secretaria de Finanças

Departamento de Contabilidade

Cronograma Mensal de Desembolso-CMD

Exercício: 2020

Classificação Institucional Funcional-Programática	Despesa Fixada	Janeiro	Fevereiro	Março	Abril	Maiο	Junho	Julho	Agosto	Setembro	Outubro	Novembro	Dezembro
001 Prefeitura Municipal de Baía Da Traição	21.517.508	1.792.407	1.792.407	1.792.407	1.792.407	1.792.407	1.792.407	1.792.407	1.792.407	1.792.407	1.792.407	1.792.407	1.801.029
02.050 Secretaria Municipal de Educação	11.512.650,39	959.003,51	959.003,51	959.003,51	959.003,51	959.003,51	959.003,51	959.003,51	959.003,51	959.003,51	959.003,51	959.003,51	963.611,78
12 Educação	11.512.650,39	959.003,51	959.003,51	959.003,51	959.003,51	959.003,51	959.003,51	959.003,51	959.003,51	959.003,51	959.003,51	959.003,51	963.611,78
361 Ensino Fundamental	11.497.243,39	957.720,14	957.720,14	957.720,14	957.720,14	957.720,14	957.720,14	957.720,14	957.720,14	957.720,14	957.720,14	957.720,14	962.321,85
0020 TRANSPORTE DO ALUNO	745.260,00	62.080,12	62.080,12	62.080,12	62.080,12	62.080,12	62.080,12	62.080,12	62.080,12	62.080,12	62.080,12	62.080,12	62.378,68
2023 MANUT. DO PROGRAMA DE APOIO AO TRANSPORTE DO ESCOLAR	745.260,00	62.080,12	62.080,12	62.080,12	62.080,12	62.080,12	62.080,12	62.080,12	62.080,12	62.080,12	62.080,12	62.080,12	62.378,68
3390.36 Outros Serviços de Terceiros - Pessoa Física	567.121,00	47.241,17	47.241,17	47.241,17	47.241,17	47.241,17	47.241,17	47.241,17	47.241,17	47.241,17	47.241,17	47.241,17	47.468,13
99 SEM APLICAÇÃO	567.121,00	47.241,17	47.241,17	47.241,17	47.241,17	47.241,17	47.241,17	47.241,17	47.241,17	47.241,17	47.241,17	47.241,17	47.468,13
1111 Receitas de Impostos e de Transferência de Impostos - Educação	36.599,00	3.048,69	3.048,69	3.048,69	3.048,69	3.048,69	3.048,69	3.048,69	3.048,69	3.048,69	3.048,69	3.048,69	3.063,41
1 1-Receita de Impostos e de Transferência de Impostos - Educação	36.599,00	3.048,69	3.048,69	3.048,69	3.048,69	3.048,69	3.048,69	3.048,69	3.048,69	3.048,69	3.048,69	3.048,69	3.063,41
3 Outras Despesas Correntes	36.599,00	3.048,69	3.048,69	3.048,69	3.048,69	3.048,69	3.048,69	3.048,69	3.048,69	3.048,69	3.048,69	3.048,69	3.063,41
190 12 361 0020 2023 3390.36 99 1111	36.599	3.049	3.049	3.049	3.049	3.049	3.049	3.049	3.049	3.049	3.049	3.049	3.063
1113 Transferências do FUNDEB 40%	180.000,00	14.994,00	14.994,00	14.994,00	14.994,00	14.994,00	14.994,00	14.994,00	14.994,00	14.994,00	14.994,00	14.994,00	15.066,00
12 12-Transferência do FUNDEB 40% (outras)	180.000,00	14.994,00	14.994,00	14.994,00	14.994,00	14.994,00	14.994,00	14.994,00	14.994,00	14.994,00	14.994,00	14.994,00	15.066,00
3 Outras Despesas Correntes	180.000,00	14.994,00	14.994,00	14.994,00	14.994,00	14.994,00	14.994,00	14.994,00	14.994,00	14.994,00	14.994,00	14.994,00	15.066,00
192 12 361 0020 2023 3390.36 99 1111	180.000	14.994	14.994	14.994	14.994	14.994	14.994	14.994	14.994	14.994	14.994	14.994	15.066



Prefeitura Municipal de Baía Da Traição

Secretaria de Finanças

Departamento de Contabilidade

Cronograma Mensal de Desembolso-CMD

Exercício: 2020

Classificação Institucional Funcional-Programática	Despesa Fixada	Janeiro	Fevereiro	Março	Abril	Maior	Junho	Julho	Agosto	Setembro	Outubro	Novembro	Dezembro
001 Prefeitura Municipal de Baía Da Traição	21.517.508	1.792.407	1.792.407	1.792.407	1.792.407	1.792.407	1.792.407	1.792.407	1.792.407	1.792.407	1.792.407	1.792.407	1.801.029
02.050 Secretaria Municipal de Educação	11.512.650,39	959.003,51	959.003,51	959.003,51	959.003,51	959.003,51	959.003,51	959.003,51	959.003,51	959.003,51	959.003,51	959.003,51	963.611,78
12 Educação	11.512.650,39	959.003,51	959.003,51	959.003,51	959.003,51	959.003,51	959.003,51	959.003,51	959.003,51	959.003,51	959.003,51	959.003,51	963.611,78
361 Ensino Fundamental	11.497.243,39	957.720,14	957.720,14	957.720,14	957.720,14	957.720,14	957.720,14	957.720,14	957.720,14	957.720,14	957.720,14	957.720,14	962.321,85
0020 TRANSPORTE DO ALUNO	745.260,00	62.080,12	62.080,12	62.080,12	62.080,12	62.080,12	62.080,12	62.080,12	62.080,12	62.080,12	62.080,12	62.080,12	62.378,68
2023 MANUT. DO PROGRAMA DE APOIO AO TRANSPORTE DO ESCOLAR	745.260,00	62.080,12	62.080,12	62.080,12	62.080,12	62.080,12	62.080,12	62.080,12	62.080,12	62.080,12	62.080,12	62.080,12	62.378,68
3390.36 Outros Serviços de Terceiros - Pessoa Física	567.121,00	47.241,17	47.241,17	47.241,17	47.241,17	47.241,17	47.241,17	47.241,17	47.241,17	47.241,17	47.241,17	47.241,17	47.468,13
99 SEM APLICAÇÃO	567.121,00	47.241,17	47.241,17	47.241,17	47.241,17	47.241,17	47.241,17	47.241,17	47.241,17	47.241,17	47.241,17	47.241,17	47.468,13
1123 Transferências de Recursos do FNDE Referentes ao Programa Nacional de Apoio ao Transporte Escolar (PNATE)	236.737,00	19.720,19	19.720,19	19.720,19	19.720,19	19.720,19	19.720,19	19.720,19	19.720,19	19.720,19	19.720,19	19.720,19	19.814,91
45 45-Transferências de Recursos do FNDE Referentes ao Programa Nacional de Apoio ao Transporte Escolar (PNATE)	236.737,00	19.720,19	19.720,19	19.720,19	19.720,19	19.720,19	19.720,19	19.720,19	19.720,19	19.720,19	19.720,19	19.720,19	19.814,91
3 Outras Despesas Correntes	236.737,00	19.720,19	19.720,19	19.720,19	19.720,19	19.720,19	19.720,19	19.720,19	19.720,19	19.720,19	19.720,19	19.720,19	19.814,91
195 12 361 0020 2023 3390.36 99 1123	236.737	19.720	19.720	19.720	19.720	19.720	19.720	19.720	19.720	19.720	19.720	19.720	19.815
1125 Transferências de Convênios ou de Contratos de Repasse vinculados à Educação	113.785,00	9.478,29	9.478,29	9.478,29	9.478,29	9.478,29	9.478,29	9.478,29	9.478,29	9.478,29	9.478,29	9.478,29	9.523,81
46 46-Transferências de Convênios ou de Contratos de Repasse vinculados à Educação	113.785,00	9.478,29	9.478,29	9.478,29	9.478,29	9.478,29	9.478,29	9.478,29	9.478,29	9.478,29	9.478,29	9.478,29	9.523,81
3 Outras Despesas Correntes	113.785,00	9.478,29	9.478,29	9.478,29	9.478,29	9.478,29	9.478,29	9.478,29	9.478,29	9.478,29	9.478,29	9.478,29	9.523,81
395 12 361 0020 2023 3390.36 99 1125	113.785	9.478	9.478	9.478	9.478	9.478	9.478	9.478	9.478	9.478	9.478	9.478	9.524
3390.39 Outros Serviços de Terceiros - Pessoa Jurídica	16.353,00	1.362,19	1.362,19	1.362,19	1.362,19	1.362,19	1.362,19	1.362,19	1.362,19	1.362,19	1.362,19	1.362,19	1.368,91



Prefeitura Municipal de Baía Da Traição

Secretaria de Finanças

Departamento de Contabilidade

Cronograma Mensal de Desembolso-CMD

Exercício: 2020

Classificação Institucional Funcional-Programática	Despesa Fixada	Janeiro	Fevereiro	Março	Abril	Maior	Junho	Julho	Agosto	Setembro	Outubro	Novembro	Dezembro
001 Prefeitura Municipal de Baía Da Traição	21.517.508	1.792.407	1.792.407	1.792.407	1.792.407	1.792.407	1.792.407	1.792.407	1.792.407	1.792.407	1.792.407	1.792.407	1.801.029
02.050 Secretaria Municipal de Educação	11.512.650,39	959.003,51	959.003,51	959.003,51	959.003,51	959.003,51	959.003,51	959.003,51	959.003,51	959.003,51	959.003,51	959.003,51	963.611,78
12 Educação	11.512.650,39	959.003,51	959.003,51	959.003,51	959.003,51	959.003,51	959.003,51	959.003,51	959.003,51	959.003,51	959.003,51	959.003,51	963.611,78
361 Ensino Fundamental	11.497.243,39	957.720,14	957.720,14	957.720,14	957.720,14	957.720,14	957.720,14	957.720,14	957.720,14	957.720,14	957.720,14	957.720,14	962.321,85
0020 TRANSPORTE DO ALUNO	745.260,00	62.080,12	62.080,12	62.080,12	62.080,12	62.080,12	62.080,12	62.080,12	62.080,12	62.080,12	62.080,12	62.080,12	62.378,68
2023 MANUT. DO PROGRAMA DE APOIO AO TRANSPORTE DO ESCOLAR	745.260,00	62.080,12	62.080,12	62.080,12	62.080,12	62.080,12	62.080,12	62.080,12	62.080,12	62.080,12	62.080,12	62.080,12	62.378,68
3390.39 Outros Serviços de Terceiros - Pessoa Jurídica	16.353,00	1.362,19	1.362,19	1.362,19	1.362,19	1.362,19	1.362,19	1.362,19	1.362,19	1.362,19	1.362,19	1.362,19	1.368,91
99 SEM APLICAÇÃO	16.353,00	1.362,19	1.362,19	1.362,19	1.362,19	1.362,19	1.362,19	1.362,19	1.362,19	1.362,19	1.362,19	1.362,19	1.368,91
1111 Receitas de Impostos e de Transferência de Impostos - Educação	13.812,00	1.150,53	1.150,53	1.150,53	1.150,53	1.150,53	1.150,53	1.150,53	1.150,53	1.150,53	1.150,53	1.150,53	1.156,17
1 1-Receita de Impostos e de Transferência de Impostos - Educação	13.812,00	1.150,53	1.150,53	1.150,53	1.150,53	1.150,53	1.150,53	1.150,53	1.150,53	1.150,53	1.150,53	1.150,53	1.156,17
3 Outras Despesas Correntes	13.812,00	1.150,53	1.150,53	1.150,53	1.150,53	1.150,53	1.150,53	1.150,53	1.150,53	1.150,53	1.150,53	1.150,53	1.156,17
191 12 361 0020 2023 3390.39 99 1111	13.812	1.151	1.151	1.151	1.151	1.151	1.151	1.151	1.151	1.151	1.151	1.151	1.156
1123 Transferências de Recursos do FNDE Referentes ao Programa Nacional de Apoio ao Transporte Escolar (PNATE)	2.541,00	211,66	211,66	211,66	211,66	211,66	211,66	211,66	211,66	211,66	211,66	211,66	212,74
45 45-Transferências de Recursos do FNDE Referentes ao Programa Nacional de Apoio ao Transporte Escolar (PNATE)	2.541,00	211,66	211,66	211,66	211,66	211,66	211,66	211,66	211,66	211,66	211,66	211,66	212,74
3 Outras Despesas Correntes	2.541,00	211,66	211,66	211,66	211,66	211,66	211,66	211,66	211,66	211,66	211,66	211,66	212,74
197 12 361 0020 2023 3390.39 99 1123	2.541	212	212	212	212	212	212	212	212	212	212	212	213
0021 EDUCAÇÃO COM PARCERIA	175.234,00	14.596,94	14.596,94	14.596,94	14.596,94	14.596,94	14.596,94	14.596,94	14.596,94	14.596,94	14.596,94	14.596,94	14.667,66



Prefeitura Municipal de Baía Da Traição

Secretaria de Finanças

Departamento de Contabilidade

Cronograma Mensal de Desembolso-CMD

Exercício: 2020

Classificação Institucional Funcional-Programática	Despesa Fixada	Janeiro	Fevereiro	Março	Abril	Maiο	Junho	Julho	Agosto	Setembro	Outubro	Novembro	Dezembro
001 Prefeitura Municipal de Baía Da Traição	21.517.508	1.792.407	1.792.407	1.792.407	1.792.407	1.792.407	1.792.407	1.792.407	1.792.407	1.792.407	1.792.407	1.792.407	1.801.029
02.050 Secretaria Municipal de Educação	11.512.650,39	959.003,51	959.003,51	959.003,51	959.003,51	959.003,51	959.003,51	959.003,51	959.003,51	959.003,51	959.003,51	959.003,51	963.611,78
12 Educação	11.512.650,39	959.003,51	959.003,51	959.003,51	959.003,51	959.003,51	959.003,51	959.003,51	959.003,51	959.003,51	959.003,51	959.003,51	963.611,78
361 Ensino Fundamental	11.497.243,39	957.720,14	957.720,14	957.720,14	957.720,14	957.720,14	957.720,14	957.720,14	957.720,14	957.720,14	957.720,14	957.720,14	962.321,85
0021 EDUCAÇÃO COM PARCERIA	175.234,00	14.596,94	14.596,94	14.596,94	14.596,94	14.596,94	14.596,94	14.596,94	14.596,94	14.596,94	14.596,94	14.596,94	14.667,66
2024 MANUTENÇÃO DO PROGRAMA DINHEIRO DIRETO NA ESCOLA - PDDE	2.560,00	213,24	213,24	213,24	213,24	213,24	213,24	213,24	213,24	213,24	213,24	213,24	214,36
3390.30 Material de Consumo	1.100,00	91,63	91,63	91,63	91,63	91,63	91,63	91,63	91,63	91,63	91,63	91,63	92,07
99 SEM APLICAÇÃO	1.100,00	91,63	91,63	91,63	91,63	91,63	91,63	91,63	91,63	91,63	91,63	91,63	92,07
1121 Transferências de Recursos do FNDE Referentes ao Programa Dinheiro Direto na Escola (PDDE)	1.100,00	91,63	91,63	91,63	91,63	91,63	91,63	91,63	91,63	91,63	91,63	91,63	92,07
43 43-Transferências de Recursos do FNDE Referentes ao Programa Dinheiro Direto na Escola (PDDE)	1.100,00	91,63	91,63	91,63	91,63	91,63	91,63	91,63	91,63	91,63	91,63	91,63	92,07
3 Outras Despesas Correntes	1.100,00	91,63	91,63	91,63	91,63	91,63	91,63	91,63	91,63	91,63	91,63	91,63	92,07
200 12 361 0021 2024 3390.30 99 1121	1.100,00	92,00	92,00	92,00	92,00	92,00	92,00	92,00	92,00	92,00	92,00	92,00	92,00
3390.36 Outros Serviços de Terceiros - Pessoa Física	1.460,00	121,61	121,61	121,61	121,61	121,61	121,61	121,61	121,61	121,61	121,61	121,61	122,29
99 SEM APLICAÇÃO	1.460,00	121,61	121,61	121,61	121,61	121,61	121,61	121,61	121,61	121,61	121,61	121,61	122,29
1121 Transferências de Recursos do FNDE Referentes ao Programa Dinheiro Direto na Escola (PDDE)	1.460,00	121,61	121,61	121,61	121,61	121,61	121,61	121,61	121,61	121,61	121,61	121,61	122,29
43 43-Transferências de Recursos do FNDE Referentes ao Programa Dinheiro Direto na Escola (PDDE)	1.460,00	121,61	121,61	121,61	121,61	121,61	121,61	121,61	121,61	121,61	121,61	121,61	122,29



Prefeitura Municipal de Baía Da Traição

Secretaria de Finanças

Departamento de Contabilidade

Cronograma Mensal de Desembolso-CMD

Exercício: 2020

Classificação Institucional Funcional-Programática	Despesa Fixada	Janeiro	Fevereiro	Março	Abril	Maiο	Junho	Julho	Agosto	Setembro	Outubro	Novembro	Dezembro
001 Prefeitura Municipal de Baía Da Traição	21.517.508	1.792.407	1.792.407	1.792.407	1.792.407	1.792.407	1.792.407	1.792.407	1.792.407	1.792.407	1.792.407	1.792.407	1.801.029
02.050 Secretaria Municipal de Educação	11.512.650,39	959.003,51	959.003,51	959.003,51	959.003,51	959.003,51	959.003,51	959.003,51	959.003,51	959.003,51	959.003,51	959.003,51	963.611,78
12 Educação	11.512.650,39	959.003,51	959.003,51	959.003,51	959.003,51	959.003,51	959.003,51	959.003,51	959.003,51	959.003,51	959.003,51	959.003,51	963.611,78
361 Ensino Fundamental	11.497.243,39	957.720,14	957.720,14	957.720,14	957.720,14	957.720,14	957.720,14	957.720,14	957.720,14	957.720,14	957.720,14	957.720,14	962.321,85
0021 EDUCAÇÃO COM PARCERIA	175.234,00	14.596,94	14.596,94	14.596,94	14.596,94	14.596,94	14.596,94	14.596,94	14.596,94	14.596,94	14.596,94	14.596,94	14.667,66
2024 MANUTENÇÃO DO PROGRAMA DINHEIRO DIRETO NA ESCOLA - PDDE	2.560,00	213,24	213,24	213,24	213,24	213,24	213,24	213,24	213,24	213,24	213,24	213,24	214,36
3390.36 Outros Serviços de Terceiros - Pessoa Física	1.460,00	121,61	121,61	121,61	121,61	121,61	121,61	121,61	121,61	121,61	121,61	121,61	122,29
99 SEM APLICAÇÃO	1.460,00	121,61	121,61	121,61	121,61	121,61	121,61	121,61	121,61	121,61	121,61	121,61	122,29
1121 Transferências de Recursos do FNDE Referentes ao Programa Dinheiro Direto na Escola (PDDE)	1.460,00	121,61	121,61	121,61	121,61	121,61	121,61	121,61	121,61	121,61	121,61	121,61	122,29
43 43-Transferências de Recursos do FNDE Referentes ao Programa Dinheiro Direto na Escola (PDDE)	1.460,00	121,61	121,61	121,61	121,61	121,61	121,61	121,61	121,61	121,61	121,61	121,61	122,29
3 Outras Despesas Correntes	1.460,00	121,61	121,61	121,61	121,61	121,61	121,61	121,61	121,61	121,61	121,61	121,61	122,29
201 12 361 0021 2024 3390.36 99 1121	1.460	122	122	122	122	122	122	122	122	122	122	122	122
2025 MANUTENÇÃO DE PROGRAMAS DO FNDE	172.674,00	14.383,70	14.383,70	14.383,70	14.383,70	14.383,70	14.383,70	14.383,70	14.383,70	14.383,70	14.383,70	14.383,70	14.453,30
3190.04 Contratação por Tempo Determinado	59.973,00	4.995,75	4.995,75	4.995,75	4.995,75	4.995,75	4.995,75	4.995,75	4.995,75	4.995,75	4.995,75	4.995,75	5.019,75
99 SEM APLICAÇÃO	59.973,00	4.995,75	4.995,75	4.995,75	4.995,75	4.995,75	4.995,75	4.995,75	4.995,75	4.995,75	4.995,75	4.995,75	5.019,75
1124 Outras Transferências de Recursos do FNDE	59.973,00	4.995,75	4.995,75	4.995,75	4.995,75	4.995,75	4.995,75	4.995,75	4.995,75	4.995,75	4.995,75	4.995,75	5.019,75



Prefeitura Municipal de Baía Da Traição

Secretaria de Finanças

Departamento de Contabilidade

Cronograma Mensal de Desembolso-CMD

Exercício: 2020

Classificação Institucional Funcional-Programática		Despesa Fixada	Janeiro	Fevereiro	Março	Abril	Maió	Junho	Julho	Agosto	Setembro	Outubro	Novembro	Dezembro
001	Prefeitura Municipal de Baía Da Trai	21.517.508	1.792.407	1.792.407	1.792.407	1.792.407	1.792.407	1.792.407	1.792.407	1.792.407	1.792.407	1.792.407	1.792.407	1.801.029
02.050	Secretaria Municipal de Educação	11.512.650,39	959.003,51	959.003,51	959.003,51	959.003,51	959.003,51	959.003,51	959.003,51	959.003,51	959.003,51	959.003,51	959.003,51	963.611,78
12	Educação	11.512.650,39	959.003,51	959.003,51	959.003,51	959.003,51	959.003,51	959.003,51	959.003,51	959.003,51	959.003,51	959.003,51	959.003,51	963.611,78
361	Ensino Fundamental	11.497.243,39	957.720,14	957.720,14	957.720,14	957.720,14	957.720,14	957.720,14	957.720,14	957.720,14	957.720,14	957.720,14	957.720,14	962.321,85
0021	EDUCAÇÃO COM PARCERIA	175.234,00	14.596,94	14.596,94	14.596,94	14.596,94	14.596,94	14.596,94	14.596,94	14.596,94	14.596,94	14.596,94	14.596,94	14.667,66
2025	MANUTENÇÃO DE PROGRAMAS DO FNDE	172.674,00	14.383,70	14.383,70	14.383,70	14.383,70	14.383,70	14.383,70	14.383,70	14.383,70	14.383,70	14.383,70	14.383,70	14.453,30
3190.04	Contratação por Tempo Determinado	59.973,00	4.995,75	4.995,75	4.995,75	4.995,75	4.995,75	4.995,75	4.995,75	4.995,75	4.995,75	4.995,75	4.995,75	5.019,75
99	SEM APLICAÇÃO	59.973,00	4.995,75	4.995,75	4.995,75	4.995,75	4.995,75	4.995,75	4.995,75	4.995,75	4.995,75	4.995,75	4.995,75	5.019,75
1124	Outras Transferências de Recursos do FNDE	59.973,00	4.995,75	4.995,75	4.995,75	4.995,75	4.995,75	4.995,75	4.995,75	4.995,75	4.995,75	4.995,75	4.995,75	5.019,75
8	8-Transferência de Recursos do FNDE	59.973,00	4.995,75	4.995,75	4.995,75	4.995,75	4.995,75	4.995,75	4.995,75	4.995,75	4.995,75	4.995,75	4.995,75	5.019,75
1	Pessoal e Encargos Sociais	59.973,00	4.995,75	4.995,75	4.995,75	4.995,75	4.995,75	4.995,75	4.995,75	4.995,75	4.995,75	4.995,75	4.995,75	5.019,75
204	12 361 0021 2025 3190.04 99 1124	59.973	4.996	4.996	4.996	4.996	4.996	4.996	4.996	4.996	4.996	4.996	4.996	5.020
3390.04	Contratação por Tempo Determinado	31.435,00	2.618,53	2.618,53	2.618,53	2.618,53	2.618,53	2.618,53	2.618,53	2.618,53	2.618,53	2.618,53	2.618,53	2.631,17
99	SEM APLICAÇÃO	31.435,00	2.618,53	2.618,53	2.618,53	2.618,53	2.618,53	2.618,53	2.618,53	2.618,53	2.618,53	2.618,53	2.618,53	2.631,17
1124	Outras Transferências de Recursos do FNDE	31.435,00	2.618,53	2.618,53	2.618,53	2.618,53	2.618,53	2.618,53	2.618,53	2.618,53	2.618,53	2.618,53	2.618,53	2.631,17
8	8-Transferência de Recursos do FNDE	31.435,00	2.618,53	2.618,53	2.618,53	2.618,53	2.618,53	2.618,53	2.618,53	2.618,53	2.618,53	2.618,53	2.618,53	2.631,17



Prefeitura Municipal de Baía Da Traição

Secretaria de Finanças

Departamento de Contabilidade

Cronograma Mensal de Desembolso-CMD

Exercício: 2020

Classificação Institucional Funcional-Programática	Despesa Fixada	Janeiro	Fevereiro	Março	Abril	Maiο	Junho	Julho	Agosto	Setembro	Outubro	Novembro	Dezembro
001 Prefeitura Municipal de Baía Da Traição	21.517.508	1.792.407	1.792.407	1.792.407	1.792.407	1.792.407	1.792.407	1.792.407	1.792.407	1.792.407	1.792.407	1.792.407	1.801.029
02.050 Secretaria Municipal de Educação	11.512.650,39	959.003,51	959.003,51	959.003,51	959.003,51	959.003,51	959.003,51	959.003,51	959.003,51	959.003,51	959.003,51	959.003,51	963.611,78
12 Educação	11.512.650,39	959.003,51	959.003,51	959.003,51	959.003,51	959.003,51	959.003,51	959.003,51	959.003,51	959.003,51	959.003,51	959.003,51	963.611,78
361 Ensino Fundamental	11.497.243,39	957.720,14	957.720,14	957.720,14	957.720,14	957.720,14	957.720,14	957.720,14	957.720,14	957.720,14	957.720,14	957.720,14	962.321,85
0021 EDUCAÇÃO COM PARCERIA	175.234,00	14.596,94	14.596,94	14.596,94	14.596,94	14.596,94	14.596,94	14.596,94	14.596,94	14.596,94	14.596,94	14.596,94	14.667,66
2025 MANUTENÇÃO DE PROGRAMAS DO FNDE	172.674,00	14.383,70	14.383,70	14.383,70	14.383,70	14.383,70	14.383,70	14.383,70	14.383,70	14.383,70	14.383,70	14.383,70	14.453,30
3390.04 Contratação por Tempo Determinado	31.435,00	2.618,53	2.618,53	2.618,53	2.618,53	2.618,53	2.618,53	2.618,53	2.618,53	2.618,53	2.618,53	2.618,53	2.631,17
99 SEM APLICAÇÃO	31.435,00	2.618,53	2.618,53	2.618,53	2.618,53	2.618,53	2.618,53	2.618,53	2.618,53	2.618,53	2.618,53	2.618,53	2.631,17
1124 Outras Transferências de Recursos do FNDE	31.435,00	2.618,53	2.618,53	2.618,53	2.618,53	2.618,53	2.618,53	2.618,53	2.618,53	2.618,53	2.618,53	2.618,53	2.631,17
8 8-Transferência de Recursos do FNDE	31.435,00	2.618,53	2.618,53	2.618,53	2.618,53	2.618,53	2.618,53	2.618,53	2.618,53	2.618,53	2.618,53	2.618,53	2.631,17
3 Outras Despesas Correntes	31.435,00	2.618,53	2.618,53	2.618,53	2.618,53	2.618,53	2.618,53	2.618,53	2.618,53	2.618,53	2.618,53	2.618,53	2.631,17
205 12 361 0021 2025 3390.04 99 1124	31.435,00	2.619,00	2.619,00	2.619,00	2.619,00	2.619,00	2.619,00	2.619,00	2.619,00	2.619,00	2.619,00	2.619,00	2.631,17
3390.14 Diárias - Civil	1.906,00	158,76	158,76	158,76	158,76	158,76	158,76	158,76	158,76	158,76	158,76	158,76	159,64
99 SEM APLICAÇÃO	1.906,00	158,76	158,76	158,76	158,76	158,76	158,76	158,76	158,76	158,76	158,76	158,76	159,64
1124 Outras Transferências de Recursos do FNDE	1.906,00	158,76	158,76	158,76	158,76	158,76	158,76	158,76	158,76	158,76	158,76	158,76	159,64
8 8-Transferência de Recursos do FNDE	1.906,00	158,76	158,76	158,76	158,76	158,76	158,76	158,76	158,76	158,76	158,76	158,76	159,64



Prefeitura Municipal de Baía Da Traição

Secretaria de Finanças

Departamento de Contabilidade

Cronograma Mensal de Desembolso-CMD

Exercício: 2020

Classificação Institucional Funcional-Programática	Despesa Fixada	Janeiro	Fevereiro	Março	Abril	Maior	Junho	Julho	Agosto	Setembro	Outubro	Novembro	Dezembro
001 Prefeitura Municipal de Baía Da Traição	21.517.508	1.792.407	1.792.407	1.792.407	1.792.407	1.792.407	1.792.407	1.792.407	1.792.407	1.792.407	1.792.407	1.792.407	1.801.029
02.050 Secretaria Municipal de Educação	11.512.650,39	959.003,51	959.003,51	959.003,51	959.003,51	959.003,51	959.003,51	959.003,51	959.003,51	959.003,51	959.003,51	959.003,51	963.611,78
12 Educação	11.512.650,39	959.003,51	959.003,51	959.003,51	959.003,51	959.003,51	959.003,51	959.003,51	959.003,51	959.003,51	959.003,51	959.003,51	963.611,78
361 Ensino Fundamental	11.497.243,39	957.720,14	957.720,14	957.720,14	957.720,14	957.720,14	957.720,14	957.720,14	957.720,14	957.720,14	957.720,14	957.720,14	962.321,85
0021 EDUCAÇÃO COM PARCERIA	175.234,00	14.596,94	14.596,94	14.596,94	14.596,94	14.596,94	14.596,94	14.596,94	14.596,94	14.596,94	14.596,94	14.596,94	14.667,66
2025 MANUTENÇÃO DE PROGRAMAS DO FNDE	172.674,00	14.383,70	14.383,70	14.383,70	14.383,70	14.383,70	14.383,70	14.383,70	14.383,70	14.383,70	14.383,70	14.383,70	14.453,30
3390.14 Diárias - Civil	1.906,00	158,76	158,76	158,76	158,76	158,76	158,76	158,76	158,76	158,76	158,76	158,76	159,64
99 SEM APLICAÇÃO	1.906,00	158,76	158,76	158,76	158,76	158,76	158,76	158,76	158,76	158,76	158,76	158,76	159,64
1124 Outras Transferências de Recursos do FNDE	1.906,00	158,76	158,76	158,76	158,76	158,76	158,76	158,76	158,76	158,76	158,76	158,76	159,64
8 8-Transferência de Recursos do FNDE	1.906,00	158,76	158,76	158,76	158,76	158,76	158,76	158,76	158,76	158,76	158,76	158,76	159,64
3 Outras Despesas Correntes	1.906,00	158,76	158,76	158,76	158,76	158,76	158,76	158,76	158,76	158,76	158,76	158,76	159,64
206 12 361 0021 2025 3390.14 99 1124	1.906,00	159,64	159,64	159,64	159,64	159,64	159,64	159,64	159,64	159,64	159,64	159,64	160,00
3390.30 Material de Consumo	20.710,00	1.725,14	1.725,14	1.725,14	1.725,14	1.725,14	1.725,14	1.725,14	1.725,14	1.725,14	1.725,14	1.725,14	1.733,46
99 SEM APLICAÇÃO	20.710,00	1.725,14	1.725,14	1.725,14	1.725,14	1.725,14	1.725,14	1.725,14	1.725,14	1.725,14	1.725,14	1.725,14	1.733,46
1124 Outras Transferências de Recursos do FNDE	20.710,00	1.725,14	1.725,14	1.725,14	1.725,14	1.725,14	1.725,14	1.725,14	1.725,14	1.725,14	1.725,14	1.725,14	1.733,46
8 8-Transferência de Recursos do FNDE	20.710,00	1.725,14	1.725,14	1.725,14	1.725,14	1.725,14	1.725,14	1.725,14	1.725,14	1.725,14	1.725,14	1.725,14	1.733,46



Prefeitura Municipal de Baía Da Traição

Secretaria de Finanças

Departamento de Contabilidade

Cronograma Mensal de Desembolso-CMD

Exercício: 2020

Classificação Institucional Funcional-Programática	Despesa Fixada	Janeiro	Fevereiro	Março	Abril	Maiο	Junho	Julho	Agosto	Setembro	Outubro	Novembro	Dezembro
001 Prefeitura Municipal de Baía Da Traição	21.517.508	1.792.407	1.792.407	1.792.407	1.792.407	1.792.407	1.792.407	1.792.407	1.792.407	1.792.407	1.792.407	1.792.407	1.801.029
02.050 Secretaria Municipal de Educação	11.512.650,39	959.003,51	959.003,51	959.003,51	959.003,51	959.003,51	959.003,51	959.003,51	959.003,51	959.003,51	959.003,51	959.003,51	963.611,78
12 Educação	11.512.650,39	959.003,51	959.003,51	959.003,51	959.003,51	959.003,51	959.003,51	959.003,51	959.003,51	959.003,51	959.003,51	959.003,51	963.611,78
361 Ensino Fundamental	11.497.243,39	957.720,14	957.720,14	957.720,14	957.720,14	957.720,14	957.720,14	957.720,14	957.720,14	957.720,14	957.720,14	957.720,14	962.321,85
0021 EDUCAÇÃO COM PARCERIA	175.234,00	14.596,94	14.596,94	14.596,94	14.596,94	14.596,94	14.596,94	14.596,94	14.596,94	14.596,94	14.596,94	14.596,94	14.667,66
2025 MANUTENÇÃO DE PROGRAMAS DO FNDE	172.674,00	14.383,70	14.383,70	14.383,70	14.383,70	14.383,70	14.383,70	14.383,70	14.383,70	14.383,70	14.383,70	14.383,70	14.453,30
3390.30 Material de Consumo	20.710,00	1.725,14	1.725,14	1.725,14	1.725,14	1.725,14	1.725,14	1.725,14	1.725,14	1.725,14	1.725,14	1.725,14	1.733,46
99 SEM APLICAÇÃO	20.710,00	1.725,14	1.725,14	1.725,14	1.725,14	1.725,14	1.725,14	1.725,14	1.725,14	1.725,14	1.725,14	1.725,14	1.733,46
1124 Outras Transferências de Recursos do FNDE	20.710,00	1.725,14	1.725,14	1.725,14	1.725,14	1.725,14	1.725,14	1.725,14	1.725,14	1.725,14	1.725,14	1.725,14	1.733,46
8 8-Transferência de Recursos do FNDE	20.710,00	1.725,14	1.725,14	1.725,14	1.725,14	1.725,14	1.725,14	1.725,14	1.725,14	1.725,14	1.725,14	1.725,14	1.733,46
3 Outras Despesas Correntes	20.710,00	1.725,14	1.725,14	1.725,14	1.725,14	1.725,14	1.725,14	1.725,14	1.725,14	1.725,14	1.725,14	1.725,14	1.733,46
209 12 361 0021 2025 3390.30 99 1124	20.710,00	1.725,14	1.725,14	1.725,14	1.725,14	1.725,14	1.725,14	1.725,14	1.725,14	1.725,14	1.725,14	1.725,14	1.733,46
3390.36 Outros Serviços de Terceiros - Pessoa Física	21.300,00	1.774,29	1.774,29	1.774,29	1.774,29	1.774,29	1.774,29	1.774,29	1.774,29	1.774,29	1.774,29	1.774,29	1.782,81
99 SEM APLICAÇÃO	21.300,00	1.774,29	1.774,29	1.774,29	1.774,29	1.774,29	1.774,29	1.774,29	1.774,29	1.774,29	1.774,29	1.774,29	1.782,81
1124 Outras Transferências de Recursos do FNDE	21.300,00	1.774,29	1.774,29	1.774,29	1.774,29	1.774,29	1.774,29	1.774,29	1.774,29	1.774,29	1.774,29	1.774,29	1.782,81
8 8-Transferência de Recursos do FNDE	21.300,00	1.774,29	1.774,29	1.774,29	1.774,29	1.774,29	1.774,29	1.774,29	1.774,29	1.774,29	1.774,29	1.774,29	1.782,81



Prefeitura Municipal de Baía Da Traição

Secretaria de Finanças

Departamento de Contabilidade

Cronograma Mensal de Desembolso-CMD

Exercício: 2020

Classificação Institucional Funcional-Programática	Despesa Fixada	Janeiro	Fevereiro	Março	Abril	Maiο	Junho	Julho	Agosto	Setembro	Outubro	Novembro	Dezembro
001 Prefeitura Municipal de Baía Da Traição	21.517.508	1.792.407	1.792.407	1.792.407	1.792.407	1.792.407	1.792.407	1.792.407	1.792.407	1.792.407	1.792.407	1.792.407	1.801.029
02.050 Secretaria Municipal de Educação	11.512.650,39	959.003,51	959.003,51	959.003,51	959.003,51	959.003,51	959.003,51	959.003,51	959.003,51	959.003,51	959.003,51	959.003,51	963.611,78
12 Educação	11.512.650,39	959.003,51	959.003,51	959.003,51	959.003,51	959.003,51	959.003,51	959.003,51	959.003,51	959.003,51	959.003,51	959.003,51	963.611,78
361 Ensino Fundamental	11.497.243,39	957.720,14	957.720,14	957.720,14	957.720,14	957.720,14	957.720,14	957.720,14	957.720,14	957.720,14	957.720,14	957.720,14	962.321,85
0021 EDUCAÇÃO COM PARCERIA	175.234,00	14.596,94	14.596,94	14.596,94	14.596,94	14.596,94	14.596,94	14.596,94	14.596,94	14.596,94	14.596,94	14.596,94	14.667,66
2025 MANUTENÇÃO DE PROGRAMAS DO FNDE	172.674,00	14.383,70	14.383,70	14.383,70	14.383,70	14.383,70	14.383,70	14.383,70	14.383,70	14.383,70	14.383,70	14.383,70	14.453,30
3390.36 Outros Serviços de Terceiros - Pessoa Física	21.300,00	1.774,29	1.774,29	1.774,29	1.774,29	1.774,29	1.774,29	1.774,29	1.774,29	1.774,29	1.774,29	1.774,29	1.782,81
99 SEM APLICAÇÃO	21.300,00	1.774,29	1.774,29	1.774,29	1.774,29	1.774,29	1.774,29	1.774,29	1.774,29	1.774,29	1.774,29	1.774,29	1.782,81
1124 Outras Transferências de Recursos do FNDE	21.300,00	1.774,29	1.774,29	1.774,29	1.774,29	1.774,29	1.774,29	1.774,29	1.774,29	1.774,29	1.774,29	1.774,29	1.782,81
8 8-Transferência de Recursos do FNDE	21.300,00	1.774,29	1.774,29	1.774,29	1.774,29	1.774,29	1.774,29	1.774,29	1.774,29	1.774,29	1.774,29	1.774,29	1.782,81
3 Outras Despesas Correntes	21.300,00	1.774,29	1.774,29	1.774,29	1.774,29	1.774,29	1.774,29	1.774,29	1.774,29	1.774,29	1.774,29	1.774,29	1.782,81
210 12 361 0021 2025 3390.36 99 1124	21.300,00	1.774,29	1.774,29	1.774,29	1.774,29	1.774,29	1.774,29	1.774,29	1.774,29	1.774,29	1.774,29	1.774,29	1.782,81
3390.39 Outros Serviços de Terceiros - Pessoa Jurídica	21.066,00	1.754,79	1.754,79	1.754,79	1.754,79	1.754,79	1.754,79	1.754,79	1.754,79	1.754,79	1.754,79	1.754,79	1.763,31
99 SEM APLICAÇÃO	21.066,00	1.754,79	1.754,79	1.754,79	1.754,79	1.754,79	1.754,79	1.754,79	1.754,79	1.754,79	1.754,79	1.754,79	1.763,31
1124 Outras Transferências de Recursos do FNDE	21.066,00	1.754,79	1.754,79	1.754,79	1.754,79	1.754,79	1.754,79	1.754,79	1.754,79	1.754,79	1.754,79	1.754,79	1.763,31
8 8-Transferência de Recursos do FNDE	21.066,00	1.754,79	1.754,79	1.754,79	1.754,79	1.754,79	1.754,79	1.754,79	1.754,79	1.754,79	1.754,79	1.754,79	1.763,31



Prefeitura Municipal de Baía Da Traição

Secretaria de Finanças

Departamento de Contabilidade

Cronograma Mensal de Desembolso-CMD

Exercício: 2020

Classificação Institucional Funcional-Programática	Despesa Fixada	Janeiro	Fevereiro	Março	Abril	Maior	Junho	Julho	Agosto	Setembro	Outubro	Novembro	Dezembro
001 Prefeitura Municipal de Baía Da Traição	21.517.508	1.792.407	1.792.407	1.792.407	1.792.407	1.792.407	1.792.407	1.792.407	1.792.407	1.792.407	1.792.407	1.792.407	1.801.029
02.050 Secretaria Municipal de Educação	11.512.650,39	959.003,51	959.003,51	959.003,51	959.003,51	959.003,51	959.003,51	959.003,51	959.003,51	959.003,51	959.003,51	959.003,51	963.611,78
12 Educação	11.512.650,39	959.003,51	959.003,51	959.003,51	959.003,51	959.003,51	959.003,51	959.003,51	959.003,51	959.003,51	959.003,51	959.003,51	963.611,78
361 Ensino Fundamental	11.497.243,39	957.720,14	957.720,14	957.720,14	957.720,14	957.720,14	957.720,14	957.720,14	957.720,14	957.720,14	957.720,14	957.720,14	962.321,85
0021 EDUCAÇÃO COM PARCERIA	175.234,00	14.596,94	14.596,94	14.596,94	14.596,94	14.596,94	14.596,94	14.596,94	14.596,94	14.596,94	14.596,94	14.596,94	14.667,66
2025 MANUTENÇÃO DE PROGRAMAS DO FNDE	172.674,00	14.383,70	14.383,70	14.383,70	14.383,70	14.383,70	14.383,70	14.383,70	14.383,70	14.383,70	14.383,70	14.383,70	14.453,30
3390.39 Outros Serviços de Terceiros - Pessoa Jurídica	21.066,00	1.754,79	1.754,79	1.754,79	1.754,79	1.754,79	1.754,79	1.754,79	1.754,79	1.754,79	1.754,79	1.754,79	1.763,31
99 SEM APLICAÇÃO	21.066,00	1.754,79	1.754,79	1.754,79	1.754,79	1.754,79	1.754,79	1.754,79	1.754,79	1.754,79	1.754,79	1.754,79	1.763,31
1124 Outras Transferências de Recursos do FNDE	21.066,00	1.754,79	1.754,79	1.754,79	1.754,79	1.754,79	1.754,79	1.754,79	1.754,79	1.754,79	1.754,79	1.754,79	1.763,31
8 8-Transferência de Recursos do FNDE	21.066,00	1.754,79	1.754,79	1.754,79	1.754,79	1.754,79	1.754,79	1.754,79	1.754,79	1.754,79	1.754,79	1.754,79	1.763,31
3 Outras Despesas Correntes	21.066,00	1.754,79	1.754,79	1.754,79	1.754,79	1.754,79	1.754,79	1.754,79	1.754,79	1.754,79	1.754,79	1.754,79	1.763,31
211 12 361 0021 2025 3390.39 99 1124	21.066,00	1.755,00	1.755,00	1.755,00	1.755,00	1.755,00	1.755,00	1.755,00	1.755,00	1.755,00	1.755,00	1.755,00	1.763,31
3390.92 Despesas de Exercícios Anteriores	869,00	72,38	72,38	72,38	72,38	72,38	72,38	72,38	72,38	72,38	72,38	72,38	72,82
99 SEM APLICAÇÃO	869,00	72,38	72,38	72,38	72,38	72,38	72,38	72,38	72,38	72,38	72,38	72,38	72,82
1124 Outras Transferências de Recursos do FNDE	869,00	72,38	72,38	72,38	72,38	72,38	72,38	72,38	72,38	72,38	72,38	72,38	72,82
8 8-Transferência de Recursos do FNDE	869,00	72,38	72,38	72,38	72,38	72,38	72,38	72,38	72,38	72,38	72,38	72,38	72,82



Prefeitura Municipal de Baía Da Traição

Secretaria de Finanças

Departamento de Contabilidade

Cronograma Mensal de Desembolso-CMD

Exercício: 2020

Classificação Institucional Funcional-Programática	Despesa Fixada	Janeiro	Fevereiro	Março	Abril	Maiο	Junho	Julho	Agosto	Setembro	Outubro	Novembro	Dezembro
001 Prefeitura Municipal de Baía Da Traição	21.517.508	1.792.407	1.792.407	1.792.407	1.792.407	1.792.407	1.792.407	1.792.407	1.792.407	1.792.407	1.792.407	1.792.407	1.801.029
02.050 Secretaria Municipal de Educação	11.512.650,39	959.003,51	959.003,51	959.003,51	959.003,51	959.003,51	959.003,51	959.003,51	959.003,51	959.003,51	959.003,51	959.003,51	963.611,78
12 Educação	11.512.650,39	959.003,51	959.003,51	959.003,51	959.003,51	959.003,51	959.003,51	959.003,51	959.003,51	959.003,51	959.003,51	959.003,51	963.611,78
361 Ensino Fundamental	11.497.243,39	957.720,14	957.720,14	957.720,14	957.720,14	957.720,14	957.720,14	957.720,14	957.720,14	957.720,14	957.720,14	957.720,14	962.321,85
0021 EDUCAÇÃO COM PARCERIA	175.234,00	14.596,94	14.596,94	14.596,94	14.596,94	14.596,94	14.596,94	14.596,94	14.596,94	14.596,94	14.596,94	14.596,94	14.667,66
2025 MANUTENÇÃO DE PROGRAMAS DO FNDE	172.674,00	14.383,70	14.383,70	14.383,70	14.383,70	14.383,70	14.383,70	14.383,70	14.383,70	14.383,70	14.383,70	14.383,70	14.453,30
3390.92 Despesas de Exercícios Anteriores	869,00	72,38	72,38	72,38	72,38	72,38	72,38	72,38	72,38	72,38	72,38	72,38	72,82
99 SEM APLICAÇÃO	869,00	72,38	72,38	72,38	72,38	72,38	72,38	72,38	72,38	72,38	72,38	72,38	72,82
1124 Outras Transferências de Recursos do FNDE	869,00	72,38	72,38	72,38	72,38	72,38	72,38	72,38	72,38	72,38	72,38	72,38	72,82
8 8-Transferência de Recursos do FNDE	869,00	72,38	72,38	72,38	72,38	72,38	72,38	72,38	72,38	72,38	72,38	72,38	72,82
3 Outras Despesas Correntes	869,00	72,38	72,38	72,38	72,38	72,38	72,38	72,38	72,38	72,38	72,38	72,38	72,82
213 12 361 0021 2025 3390.92 99 1124	869	72	72	72	72	72	72	72	72	72	72	72	73
3390.93 Indenizações e Restituições	5.552,00	462,48	462,48	462,48	462,48	462,48	462,48	462,48	462,48	462,48	462,48	462,48	464,72
99 SEM APLICAÇÃO	5.552,00	462,48	462,48	462,48	462,48	462,48	462,48	462,48	462,48	462,48	462,48	462,48	464,72
1124 Outras Transferências de Recursos do FNDE	5.552,00	462,48	462,48	462,48	462,48	462,48	462,48	462,48	462,48	462,48	462,48	462,48	464,72
8 8-Transferência de Recursos do FNDE	5.552,00	462,48	462,48	462,48	462,48	462,48	462,48	462,48	462,48	462,48	462,48	462,48	464,72



Prefeitura Municipal de Baía Da Traição

Secretaria de Finanças

Departamento de Contabilidade

Cronograma Mensal de Desembolso-CMD

Exercício: 2020

Classificação Institucional Funcional-Programática	Despesa Fixada	Janeiro	Fevereiro	Março	Abril	Maior	Junho	Julho	Agosto	Setembro	Outubro	Novembro	Dezembro
001 Prefeitura Municipal de Baía Da Traição	21.517.508	1.792.407	1.792.407	1.792.407	1.792.407	1.792.407	1.792.407	1.792.407	1.792.407	1.792.407	1.792.407	1.792.407	1.801.029
02.050 Secretaria Municipal de Educação	11.512.650,39	959.003,51	959.003,51	959.003,51	959.003,51	959.003,51	959.003,51	959.003,51	959.003,51	959.003,51	959.003,51	959.003,51	963.611,78
12 Educação	11.512.650,39	959.003,51	959.003,51	959.003,51	959.003,51	959.003,51	959.003,51	959.003,51	959.003,51	959.003,51	959.003,51	959.003,51	963.611,78
361 Ensino Fundamental	11.497.243,39	957.720,14	957.720,14	957.720,14	957.720,14	957.720,14	957.720,14	957.720,14	957.720,14	957.720,14	957.720,14	957.720,14	962.321,85
0021 EDUCAÇÃO COM PARCERIA	175.234,00	14.596,94	14.596,94	14.596,94	14.596,94	14.596,94	14.596,94	14.596,94	14.596,94	14.596,94	14.596,94	14.596,94	14.667,66
2025 MANUTENÇÃO DE PROGRAMAS DO FNDE	172.674,00	14.383,70	14.383,70	14.383,70	14.383,70	14.383,70	14.383,70	14.383,70	14.383,70	14.383,70	14.383,70	14.383,70	14.453,30
3390.93 Indenizações e Restituições	5.552,00	462,48	462,48	462,48	462,48	462,48	462,48	462,48	462,48	462,48	462,48	462,48	464,72
99 SEM APLICAÇÃO	5.552,00	462,48	462,48	462,48	462,48	462,48	462,48	462,48	462,48	462,48	462,48	462,48	464,72
1124 Outras Transferências de Recursos do FNDE	5.552,00	462,48	462,48	462,48	462,48	462,48	462,48	462,48	462,48	462,48	462,48	462,48	464,72
8 8-Transferência de Recursos do FNDE	5.552,00	462,48	462,48	462,48	462,48	462,48	462,48	462,48	462,48	462,48	462,48	462,48	464,72
3 Outras Despesas Correntes	5.552,00	462,48	462,48	462,48	462,48	462,48	462,48	462,48	462,48	462,48	462,48	462,48	464,72
214 12 361 0021 2025 3390.93 99 1124 Equipamentos e Material Permanente	9.863,00	821,58	821,58	821,58	821,58	821,58	821,58	821,58	821,58	821,58	821,58	821,58	825,62
99 SEM APLICAÇÃO	9.863,00	821,58	821,58	821,58	821,58	821,58	821,58	821,58	821,58	821,58	821,58	821,58	825,62
1124 Outras Transferências de Recursos do FNDE	9.863,00	821,58	821,58	821,58	821,58	821,58	821,58	821,58	821,58	821,58	821,58	821,58	825,62
8 8-Transferência de Recursos do FNDE	9.863,00	821,58	821,58	821,58	821,58	821,58	821,58	821,58	821,58	821,58	821,58	821,58	825,62



Prefeitura Municipal de Baía Da Traição

Secretaria de Finanças

Departamento de Contabilidade

Cronograma Mensal de Desembolso-CMD

Exercício: 2020

Classificação Institucional Funcional-Programática	Despesa Fixada	Janeiro	Fevereiro	Março	Abril	Maiο	Junho	Julho	Agosto	Setembro	Outubro	Novembro	Dezembro
001 Prefeitura Municipal de Baía Da Traição	21.517.508	1.792.407	1.792.407	1.792.407	1.792.407	1.792.407	1.792.407	1.792.407	1.792.407	1.792.407	1.792.407	1.792.407	1.801.029
02.050 Secretaria Municipal de Educação	11.512.650,39	959.003,51	959.003,51	959.003,51	959.003,51	959.003,51	959.003,51	959.003,51	959.003,51	959.003,51	959.003,51	959.003,51	963.611,78
12 Educação	11.512.650,39	959.003,51	959.003,51	959.003,51	959.003,51	959.003,51	959.003,51	959.003,51	959.003,51	959.003,51	959.003,51	959.003,51	963.611,78
361 Ensino Fundamental	11.497.243,39	957.720,14	957.720,14	957.720,14	957.720,14	957.720,14	957.720,14	957.720,14	957.720,14	957.720,14	957.720,14	957.720,14	962.321,85
0021 EDUCAÇÃO COM PARCERIA	175.234,00	14.596,94	14.596,94	14.596,94	14.596,94	14.596,94	14.596,94	14.596,94	14.596,94	14.596,94	14.596,94	14.596,94	14.667,66
2025 MANUTENÇÃO DE PROGRAMAS DO FNDE	172.674,00	14.383,70	14.383,70	14.383,70	14.383,70	14.383,70	14.383,70	14.383,70	14.383,70	14.383,70	14.383,70	14.383,70	14.453,30
4490.52 Equipamentos e Material Permanente	9.863,00	821,58	821,58	821,58	821,58	821,58	821,58	821,58	821,58	821,58	821,58	821,58	825,62
99 SEM APLICAÇÃO	9.863,00	821,58	821,58	821,58	821,58	821,58	821,58	821,58	821,58	821,58	821,58	821,58	825,62
1124 Outras Transferências de Recursos do FNDE	9.863,00	821,58	821,58	821,58	821,58	821,58	821,58	821,58	821,58	821,58	821,58	821,58	825,62
8 8-Transferência de Recursos do FNDE	9.863,00	821,58	821,58	821,58	821,58	821,58	821,58	821,58	821,58	821,58	821,58	821,58	825,62
4 Investimentos	9.863,00	821,58	821,58	821,58	821,58	821,58	821,58	821,58	821,58	821,58	821,58	821,58	825,62
215 12 361 0021 2025 4490.52 99 1124 9.863 822 822 822 822 822 822 822 822 822 822 822 822 826	1.350.317,00	112.481,35	112.481,35	112.481,35	112.481,35	112.481,35	112.481,35	112.481,35	112.481,35	112.481,35	112.481,35	112.481,35	113.022,15
02.060 Secretaria Municipal de Infra-Estrutura e Desenv. Urbano													
15 Urbanismo	1.333.563,00	111.085,75	111.085,75	111.085,75	111.085,75	111.085,75	111.085,75	111.085,75	111.085,75	111.085,75	111.085,75	111.085,75	111.619,75
122 Administração Geral	1.333.563,00	111.085,75	111.085,75	111.085,75	111.085,75	111.085,75	111.085,75	111.085,75	111.085,75	111.085,75	111.085,75	111.085,75	111.619,75
0003 APOIO ADMINISTRATIVO	1.333.563,00	111.085,75	111.085,75	111.085,75	111.085,75	111.085,75	111.085,75	111.085,75	111.085,75	111.085,75	111.085,75	111.085,75	111.619,75



Prefeitura Municipal de Baía Da Traição

Secretaria de Finanças

Departamento de Contabilidade

Cronograma Mensal de Desembolso-CMD

Exercício: 2020

Classificação Institucional Funcional-Programática	Despesa Fixada	Janeiro	Fevereiro	Março	Abril	Maiο	Junho	Julho	Agosto	Setembro	Outubro	Novembro	Dezembro
001 Prefeitura Municipal de Baía Da Traição	21.517.508	1.792.407	1.792.407	1.792.407	1.792.407	1.792.407	1.792.407	1.792.407	1.792.407	1.792.407	1.792.407	1.792.407	1.801.029
02.060 Secretaria Municipal de Infra-Estrutura e Desenv. Urbano	1.350.317,00	112.481,35	112.481,35	112.481,35	112.481,35	112.481,35	112.481,35	112.481,35	112.481,35	112.481,35	112.481,35	112.481,35	113.022,15
15 Urbanismo	1.333.563,00	111.085,75	111.085,75	111.085,75	111.085,75	111.085,75	111.085,75	111.085,75	111.085,75	111.085,75	111.085,75	111.085,75	111.619,75
122 Administração Geral	1.333.563,00	111.085,75	111.085,75	111.085,75	111.085,75	111.085,75	111.085,75	111.085,75	111.085,75	111.085,75	111.085,75	111.085,75	111.619,75
0003 APOIO ADMINISTRATIVO	1.333.563,00	111.085,75	111.085,75	111.085,75	111.085,75	111.085,75	111.085,75	111.085,75	111.085,75	111.085,75	111.085,75	111.085,75	111.619,75
2027 MANUTENÇÃO DAS ATIVIDADES DA SECRETARIA DE INFRA-ESTRUTURA E DESENV URBANO	1.333.563,00	111.085,75	111.085,75	111.085,75	111.085,75	111.085,75	111.085,75	111.085,75	111.085,75	111.085,75	111.085,75	111.085,75	111.619,75
3190.04 Contratação por Tempo Determinado	202.369,00	16.857,33	16.857,33	16.857,33	16.857,33	16.857,33	16.857,33	16.857,33	16.857,33	16.857,33	16.857,33	16.857,33	16.938,37
99 SEM APLICAÇÃO	202.369,00	16.857,33	16.857,33	16.857,33	16.857,33	16.857,33	16.857,33	16.857,33	16.857,33	16.857,33	16.857,33	16.857,33	16.938,37
1001 Recursos Ordinários	202.369,00	16.857,33	16.857,33	16.857,33	16.857,33	16.857,33	16.857,33	16.857,33	16.857,33	16.857,33	16.857,33	16.857,33	16.938,37
0 0-Recursos Ordinários	202.369,00	16.857,33	16.857,33	16.857,33	16.857,33	16.857,33	16.857,33	16.857,33	16.857,33	16.857,33	16.857,33	16.857,33	16.938,37
1 Pessoal e Encargos Sociais	202.369,00	16.857,33	16.857,33	16.857,33	16.857,33	16.857,33	16.857,33	16.857,33	16.857,33	16.857,33	16.857,33	16.857,33	16.938,37
082 15 122 0003 2027 3190.04 99 1001	202.369	16.857	16.857	16.857	16.857	16.857	16.857	16.857	16.857	16.857	16.857	16.857	16.938
3190.11 Vencimentos e Vantagens Fixas - Pessoal Civil	290.515,00	24.199,89	24.199,89	24.199,89	24.199,89	24.199,89	24.199,89	24.199,89	24.199,89	24.199,89	24.199,89	24.199,89	24.316,21
99 SEM APLICAÇÃO	290.515,00	24.199,89	24.199,89	24.199,89	24.199,89	24.199,89	24.199,89	24.199,89	24.199,89	24.199,89	24.199,89	24.199,89	24.316,21
1001 Recursos Ordinários	290.515,00	24.199,89	24.199,89	24.199,89	24.199,89	24.199,89	24.199,89	24.199,89	24.199,89	24.199,89	24.199,89	24.199,89	24.316,21
0 0-Recursos Ordinários	290.515,00	24.199,89	24.199,89	24.199,89	24.199,89	24.199,89	24.199,89	24.199,89	24.199,89	24.199,89	24.199,89	24.199,89	24.316,21



Prefeitura Municipal de Baía Da Traição

Secretaria de Finanças

Departamento de Contabilidade

Cronograma Mensal de Desembolso-CMD

Exercício: 2020

Classificação Institucional Funcional-Programática	Despesa Fixada	Janeiro	Fevereiro	Março	Abril	Maior	Junho	Julho	Agosto	Setembro	Outubro	Novembro	Dezembro
001 Prefeitura Municipal de Baía Da Traição	21.517.508	1.792.407	1.792.407	1.792.407	1.792.407	1.792.407	1.792.407	1.792.407	1.792.407	1.792.407	1.792.407	1.792.407	1.801.029
02.060 Secretaria Municipal de Infra-Estrutura e Desenv. Urbano	1.350.317,00	112.481,35	112.481,35	112.481,35	112.481,35	112.481,35	112.481,35	112.481,35	112.481,35	112.481,35	112.481,35	112.481,35	113.022,15
15 Urbanismo	1.333.563,00	111.085,75	111.085,75	111.085,75	111.085,75	111.085,75	111.085,75	111.085,75	111.085,75	111.085,75	111.085,75	111.085,75	111.619,75
122 Administração Geral	1.333.563,00	111.085,75	111.085,75	111.085,75	111.085,75	111.085,75	111.085,75	111.085,75	111.085,75	111.085,75	111.085,75	111.085,75	111.619,75
0003 APOIO ADMINISTRATIVO	1.333.563,00	111.085,75	111.085,75	111.085,75	111.085,75	111.085,75	111.085,75	111.085,75	111.085,75	111.085,75	111.085,75	111.085,75	111.619,75
2027 MANUTENÇÃO DAS ATIVIDADES DA SECRETARIA DE INFRA-ESTRUTURA E DESENV URBANO	1.333.563,00	111.085,75	111.085,75	111.085,75	111.085,75	111.085,75	111.085,75	111.085,75	111.085,75	111.085,75	111.085,75	111.085,75	111.619,75
3190.11 Vencimentos e Vantagens Fixas - Pessoal Civil	290.515,00	24.199,89	24.199,89	24.199,89	24.199,89	24.199,89	24.199,89	24.199,89	24.199,89	24.199,89	24.199,89	24.199,89	24.316,21
99 SEM APLICAÇÃO	290.515,00	24.199,89	24.199,89	24.199,89	24.199,89	24.199,89	24.199,89	24.199,89	24.199,89	24.199,89	24.199,89	24.199,89	24.316,21
1001 Recursos Ordinários	290.515,00	24.199,89	24.199,89	24.199,89	24.199,89	24.199,89	24.199,89	24.199,89	24.199,89	24.199,89	24.199,89	24.199,89	24.316,21
0 0-Recursos Ordinários	290.515,00	24.199,89	24.199,89	24.199,89	24.199,89	24.199,89	24.199,89	24.199,89	24.199,89	24.199,89	24.199,89	24.199,89	24.316,21
1 Pessoal e Encargos Sociais	290.515,00	24.199,89	24.199,89	24.199,89	24.199,89	24.199,89	24.199,89	24.199,89	24.199,89	24.199,89	24.199,89	24.199,89	24.316,21
084 15 122 0003 2027 3190.11 99 1001	290.515	24.200	24.200	24.200	24.200	24.200	24.200	24.200	24.200	24.200	24.200	24.200	24.316
3390.14 Diárias - Civil	1.100,00	91,63	91,63	91,63	91,63	91,63	91,63	91,63	91,63	91,63	91,63	91,63	92,07
99 SEM APLICAÇÃO	1.100,00	91,63	91,63	91,63	91,63	91,63	91,63	91,63	91,63	91,63	91,63	91,63	92,07
1001 Recursos Ordinários	1.100,00	91,63	91,63	91,63	91,63	91,63	91,63	91,63	91,63	91,63	91,63	91,63	92,07
0 0-Recursos Ordinários	1.100,00	91,63	91,63	91,63	91,63	91,63	91,63	91,63	91,63	91,63	91,63	91,63	92,07



Prefeitura Municipal de Baía Da Traição

Secretaria de Finanças

Departamento de Contabilidade

Cronograma Mensal de Desembolso-CMD

Exercício: 2020

Classificação Institucional Funcional-Programática	Despesa Fixada	Janeiro	Fevereiro	Março	Abril	Maior	Junho	Julho	Agosto	Setembro	Outubro	Novembro	Dezembro
001 Prefeitura Municipal de Baía Da Traição	21.517.508	1.792.407	1.792.407	1.792.407	1.792.407	1.792.407	1.792.407	1.792.407	1.792.407	1.792.407	1.792.407	1.792.407	1.801.029
02.060 Secretaria Municipal de Infra-Estrutura e Desenv. Urbano	1.350.317,00	112.481,35	112.481,35	112.481,35	112.481,35	112.481,35	112.481,35	112.481,35	112.481,35	112.481,35	112.481,35	112.481,35	113.022,15
15 Urbanismo	1.333.563,00	111.085,75	111.085,75	111.085,75	111.085,75	111.085,75	111.085,75	111.085,75	111.085,75	111.085,75	111.085,75	111.085,75	111.619,75
122 Administração Geral	1.333.563,00	111.085,75	111.085,75	111.085,75	111.085,75	111.085,75	111.085,75	111.085,75	111.085,75	111.085,75	111.085,75	111.085,75	111.619,75
0003 APOIO ADMINISTRATIVO	1.333.563,00	111.085,75	111.085,75	111.085,75	111.085,75	111.085,75	111.085,75	111.085,75	111.085,75	111.085,75	111.085,75	111.085,75	111.619,75
2027 MANUTENÇÃO DAS ATIVIDADES DA SECRETARIA DE INFRA-ESTRUTURA E DESENV URBANO	1.333.563,00	111.085,75	111.085,75	111.085,75	111.085,75	111.085,75	111.085,75	111.085,75	111.085,75	111.085,75	111.085,75	111.085,75	111.619,75
3390.14 Diárias - Civil	1.100,00	91,63	91,63	91,63	91,63	91,63	91,63	91,63	91,63	91,63	91,63	91,63	92,07
99 SEM APLICAÇÃO	1.100,00	91,63	91,63	91,63	91,63	91,63	91,63	91,63	91,63	91,63	91,63	91,63	92,07
1001 Recursos Ordinários	1.100,00	91,63	91,63	91,63	91,63	91,63	91,63	91,63	91,63	91,63	91,63	91,63	92,07
0 0-Recursos Ordinários	1.100,00	91,63	91,63	91,63	91,63	91,63	91,63	91,63	91,63	91,63	91,63	91,63	92,07
3 Outras Despesas Correntes	1.100,00	91,63	91,63	91,63	91,63	91,63	91,63	91,63	91,63	91,63	91,63	91,63	92,07
383 15 122 0003 2027 3390.14 99 1001	1.100,00	92,07	92,07	92,07	92,07	92,07	92,07	92,07	92,07	92,07	92,07	92,07	92,07
3390.30 Material de Consumo	313.198,00	26.089,39	26.089,39	26.089,39	26.089,39	26.089,39	26.089,39	26.089,39	26.089,39	26.089,39	26.089,39	26.089,39	26.214,71
99 SEM APLICAÇÃO	313.198,00	26.089,39	26.089,39	26.089,39	26.089,39	26.089,39	26.089,39	26.089,39	26.089,39	26.089,39	26.089,39	26.089,39	26.214,71
1001 Recursos Ordinários	313.198,00	26.089,39	26.089,39	26.089,39	26.089,39	26.089,39	26.089,39	26.089,39	26.089,39	26.089,39	26.089,39	26.089,39	26.214,71
0 0-Recursos Ordinários	313.198,00	26.089,39	26.089,39	26.089,39	26.089,39	26.089,39	26.089,39	26.089,39	26.089,39	26.089,39	26.089,39	26.089,39	26.214,71



Prefeitura Municipal de Baía Da Traição

Secretaria de Finanças

Departamento de Contabilidade

Cronograma Mensal de Desembolso-CMD

Exercício: 2020

Classificação Institucional Funcional-Programática	Despesa Fixada	Janeiro	Fevereiro	Março	Abril	Maior	Junho	Julho	Agosto	Setembro	Outubro	Novembro	Dezembro
001 Prefeitura Municipal de Baía Da Traição	21.517.508	1.792.407	1.792.407	1.792.407	1.792.407	1.792.407	1.792.407	1.792.407	1.792.407	1.792.407	1.792.407	1.792.407	1.801.029
02.060 Secretaria Municipal de Infra-Estrutura e Desenv. Urbano	1.350.317,00	112.481,35	112.481,35	112.481,35	112.481,35	112.481,35	112.481,35	112.481,35	112.481,35	112.481,35	112.481,35	112.481,35	113.022,15
15 Urbanismo	1.333.563,00	111.085,75	111.085,75	111.085,75	111.085,75	111.085,75	111.085,75	111.085,75	111.085,75	111.085,75	111.085,75	111.085,75	111.619,75
122 Administração Geral	1.333.563,00	111.085,75	111.085,75	111.085,75	111.085,75	111.085,75	111.085,75	111.085,75	111.085,75	111.085,75	111.085,75	111.085,75	111.619,75
0003 APOIO ADMINISTRATIVO	1.333.563,00	111.085,75	111.085,75	111.085,75	111.085,75	111.085,75	111.085,75	111.085,75	111.085,75	111.085,75	111.085,75	111.085,75	111.619,75
2027 MANUTENÇÃO DAS ATIVIDADES DA SECRETARIA DE INFRA-ESTRUTURA E DESENV URBANO	1.333.563,00	111.085,75	111.085,75	111.085,75	111.085,75	111.085,75	111.085,75	111.085,75	111.085,75	111.085,75	111.085,75	111.085,75	111.619,75
3390.30 Material de Consumo	313.198,00	26.089,39	26.089,39	26.089,39	26.089,39	26.089,39	26.089,39	26.089,39	26.089,39	26.089,39	26.089,39	26.089,39	26.214,71
99 SEM APLICAÇÃO	313.198,00	26.089,39	26.089,39	26.089,39	26.089,39	26.089,39	26.089,39	26.089,39	26.089,39	26.089,39	26.089,39	26.089,39	26.214,71
1001 Recursos Ordinários	313.198,00	26.089,39	26.089,39	26.089,39	26.089,39	26.089,39	26.089,39	26.089,39	26.089,39	26.089,39	26.089,39	26.089,39	26.214,71
0 0-Recursos Ordinários	313.198,00	26.089,39	26.089,39	26.089,39	26.089,39	26.089,39	26.089,39	26.089,39	26.089,39	26.089,39	26.089,39	26.089,39	26.214,71
3 Outras Despesas Correntes	313.198,00	26.089,39	26.089,39	26.089,39	26.089,39	26.089,39	26.089,39	26.089,39	26.089,39	26.089,39	26.089,39	26.089,39	26.214,71
086 15 122 0003 2027 3390.30 99 1001	313.198	26.089	26.089	26.089	26.089	26.089	26.089	26.089	26.089	26.089	26.089	26.089	26.215
3390.36 Outros Serviços de Terceiros - Pessoa Física	79.921,00	6.657,41	6.657,41	6.657,41	6.657,41	6.657,41	6.657,41	6.657,41	6.657,41	6.657,41	6.657,41	6.657,41	6.689,49
99 SEM APLICAÇÃO	79.921,00	6.657,41	6.657,41	6.657,41	6.657,41	6.657,41	6.657,41	6.657,41	6.657,41	6.657,41	6.657,41	6.657,41	6.689,49
1001 Recursos Ordinários	66.459,00	5.536,03	5.536,03	5.536,03	5.536,03	5.536,03	5.536,03	5.536,03	5.536,03	5.536,03	5.536,03	5.536,03	5.562,67
0 0-Recursos Ordinários	66.459,00	5.536,03	5.536,03	5.536,03	5.536,03	5.536,03	5.536,03	5.536,03	5.536,03	5.536,03	5.536,03	5.536,03	5.562,67



Prefeitura Municipal de Baía Da Traição

Secretaria de Finanças

Departamento de Contabilidade

Cronograma Mensal de Desembolso-CMD

Exercício: 2020

Classificação Institucional Funcional-Programática	Despesa Fixada	Janeiro	Fevereiro	Março	Abril	Maió	Junho	Julho	Agosto	Setembro	Outubro	Novembro	Dezembro
001 Prefeitura Municipal de Baía Da Traição	21.517.508	1.792.407	1.792.407	1.792.407	1.792.407	1.792.407	1.792.407	1.792.407	1.792.407	1.792.407	1.792.407	1.792.407	1.801.029
02.060 Secretaria Municipal de Infra-Estrutura e Desenv. Urbano	1.350.317,00	112.481,35	112.481,35	112.481,35	112.481,35	112.481,35	112.481,35	112.481,35	112.481,35	112.481,35	112.481,35	112.481,35	113.022,15
15 Urbanismo	1.333.563,00	111.085,75	111.085,75	111.085,75	111.085,75	111.085,75	111.085,75	111.085,75	111.085,75	111.085,75	111.085,75	111.085,75	111.619,75
122 Administração Geral	1.333.563,00	111.085,75	111.085,75	111.085,75	111.085,75	111.085,75	111.085,75	111.085,75	111.085,75	111.085,75	111.085,75	111.085,75	111.619,75
0003 APOIO ADMINISTRATIVO	1.333.563,00	111.085,75	111.085,75	111.085,75	111.085,75	111.085,75	111.085,75	111.085,75	111.085,75	111.085,75	111.085,75	111.085,75	111.619,75
2027 MANUTENÇÃO DAS ATIVIDADES DA SECRETARIA DE INFRA-ESTRUTURA E DESENV URBANO	1.333.563,00	111.085,75	111.085,75	111.085,75	111.085,75	111.085,75	111.085,75	111.085,75	111.085,75	111.085,75	111.085,75	111.085,75	111.619,75
3390.36 Outros Serviços de Terceiros - Pessoa Física	79.921,00	6.657,41	6.657,41	6.657,41	6.657,41	6.657,41	6.657,41	6.657,41	6.657,41	6.657,41	6.657,41	6.657,41	6.689,49
99 SEM APLICAÇÃO	79.921,00	6.657,41	6.657,41	6.657,41	6.657,41	6.657,41	6.657,41	6.657,41	6.657,41	6.657,41	6.657,41	6.657,41	6.689,49
1001 Recursos Ordinários	66.459,00	5.536,03	5.536,03	5.536,03	5.536,03	5.536,03	5.536,03	5.536,03	5.536,03	5.536,03	5.536,03	5.536,03	5.562,67
0 0-Recursos Ordinários	66.459,00	5.536,03	5.536,03	5.536,03	5.536,03	5.536,03	5.536,03	5.536,03	5.536,03	5.536,03	5.536,03	5.536,03	5.562,67
3 Outras Despesas Correntes	66.459,00	5.536,03	5.536,03	5.536,03	5.536,03	5.536,03	5.536,03	5.536,03	5.536,03	5.536,03	5.536,03	5.536,03	5.562,67
089 15 122 0003 2027 3390.36 99 1001	66.459	5.536	5.536	5.536	5.536	5.536	5.536	5.536	5.536	5.536	5.536	5.536	5.563
1610 Contribuição de Intervenção no Domínio Econômico - CIDE	13.462,00	1.121,38	1.121,38	1.121,38	1.121,38	1.121,38	1.121,38	1.121,38	1.121,38	1.121,38	1.121,38	1.121,38	1.126,82
9 9-Recursos da CIDE	13.462,00	1.121,38	1.121,38	1.121,38	1.121,38	1.121,38	1.121,38	1.121,38	1.121,38	1.121,38	1.121,38	1.121,38	1.126,82
3 Outras Despesas Correntes	13.462,00	1.121,38	1.121,38	1.121,38	1.121,38	1.121,38	1.121,38	1.121,38	1.121,38	1.121,38	1.121,38	1.121,38	1.126,82
341 15 122 0003 2027 3390.36 99 1610	13.462	1.121	1.121	1.121	1.121	1.121	1.121	1.121	1.121	1.121	1.121	1.121	1.127
3390.39 Outros Serviços de Terceiros - Pessoa Jurídica	430.440,00	35.855,65	35.855,65	35.855,65	35.855,65	35.855,65	35.855,65	35.855,65	35.855,65	35.855,65	35.855,65	35.855,65	36.027,85



Prefeitura Municipal de Baía Da Traição

Secretaria de Finanças

Departamento de Contabilidade

Cronograma Mensal de Desembolso-CMD

Exercício: 2020

Classificação Institucional Funcional-Programática	Despesa Fixada	Janeiro	Fevereiro	Março	Abril	Maiο	Junho	Julho	Agosto	Setembro	Outubro	Novembro	Dezembro
001 Prefeitura Municipal de Baía Da Traição	21.517.508	1.792.407	1.792.407	1.792.407	1.792.407	1.792.407	1.792.407	1.792.407	1.792.407	1.792.407	1.792.407	1.792.407	1.801.029
02.060 Secretaria Municipal de Infra-Estrutura e Desenv. Urbano	1.350.317,00	112.481,35	112.481,35	112.481,35	112.481,35	112.481,35	112.481,35	112.481,35	112.481,35	112.481,35	112.481,35	112.481,35	113.022,15
15 Urbanismo	1.333.563,00	111.085,75	111.085,75	111.085,75	111.085,75	111.085,75	111.085,75	111.085,75	111.085,75	111.085,75	111.085,75	111.085,75	111.619,75
122 Administração Geral	1.333.563,00	111.085,75	111.085,75	111.085,75	111.085,75	111.085,75	111.085,75	111.085,75	111.085,75	111.085,75	111.085,75	111.085,75	111.619,75
0003 APOIO ADMINISTRATIVO	1.333.563,00	111.085,75	111.085,75	111.085,75	111.085,75	111.085,75	111.085,75	111.085,75	111.085,75	111.085,75	111.085,75	111.085,75	111.619,75
2027 MANUTENÇÃO DAS ATIVIDADES DA SECRETARIA DE INFRA-ESTRUTURA E DESENV URBANO	1.333.563,00	111.085,75	111.085,75	111.085,75	111.085,75	111.085,75	111.085,75	111.085,75	111.085,75	111.085,75	111.085,75	111.085,75	111.619,75
3390.39 Outros Serviços de Terceiros - Pessoa Jurídica	430.440,00	35.855,65	35.855,65	35.855,65	35.855,65	35.855,65	35.855,65	35.855,65	35.855,65	35.855,65	35.855,65	35.855,65	36.027,85
99 SEM APLICAÇÃO	430.440,00	35.855,65	35.855,65	35.855,65	35.855,65	35.855,65	35.855,65	35.855,65	35.855,65	35.855,65	35.855,65	35.855,65	36.027,85
1001 Recursos Ordinários	166.440,00	13.864,45	13.864,45	13.864,45	13.864,45	13.864,45	13.864,45	13.864,45	13.864,45	13.864,45	13.864,45	13.864,45	13.931,05
0 0-Recursos Ordinários	166.440,00	13.864,45	13.864,45	13.864,45	13.864,45	13.864,45	13.864,45	13.864,45	13.864,45	13.864,45	13.864,45	13.864,45	13.931,05
3 Outras Despesas Correntes	166.440,00	13.864,45	13.864,45	13.864,45	13.864,45	13.864,45	13.864,45	13.864,45	13.864,45	13.864,45	13.864,45	13.864,45	13.931,05
091 15 122 0003 2027 3390.39 99 1001	166.440	13.864	13.864	13.864	13.864	13.864	13.864	13.864	13.864	13.864	13.864	13.864	13.931
1620 Contribuição para o Custeio do Serviço de Iluminação Pública - COSIP	264.000,00	21.991,20	21.991,20	21.991,20	21.991,20	21.991,20	21.991,20	21.991,20	21.991,20	21.991,20	21.991,20	21.991,20	22.096,80
10 10-Contribuição para o custeio dos serviços de iluminação pública - COSIP	264.000,00	21.991,20	21.991,20	21.991,20	21.991,20	21.991,20	21.991,20	21.991,20	21.991,20	21.991,20	21.991,20	21.991,20	22.096,80
3 Outras Despesas Correntes	264.000,00	21.991,20	21.991,20	21.991,20	21.991,20	21.991,20	21.991,20	21.991,20	21.991,20	21.991,20	21.991,20	21.991,20	22.096,80
366 15 122 0003 2027 3390.39 99 1620	264.000	21.991	21.991	21.991	21.991	21.991	21.991	21.991	21.991	21.991	21.991	21.991	22.097
3390.92 Despesas de Exercícios Anteriores	8.614,00	717,54	717,54	717,54	717,54	717,54	717,54	717,54	717,54	717,54	717,54	717,54	721,06



Prefeitura Municipal de Baía Da Traição

Secretaria de Finanças

Departamento de Contabilidade

Cronograma Mensal de Desembolso-CMD

Exercício: 2020

Classificação Institucional Funcional-Programática	Despesa Fixada	Janeiro	Fevereiro	Março	Abril	Maior	Junho	Julho	Agosto	Setembro	Outubro	Novembro	Dezembro
001 Prefeitura Municipal de Baía Da Traição	21.517.508	1.792.407	1.792.407	1.792.407	1.792.407	1.792.407	1.792.407	1.792.407	1.792.407	1.792.407	1.792.407	1.792.407	1.801.029
02.060 Secretaria Municipal de Infra-Estrutura e Desenv. Urbano	1.350.317,00	112.481,35	112.481,35	112.481,35	112.481,35	112.481,35	112.481,35	112.481,35	112.481,35	112.481,35	112.481,35	112.481,35	113.022,15
15 Urbanismo	1.333.563,00	111.085,75	111.085,75	111.085,75	111.085,75	111.085,75	111.085,75	111.085,75	111.085,75	111.085,75	111.085,75	111.085,75	111.619,75
122 Administração Geral	1.333.563,00	111.085,75	111.085,75	111.085,75	111.085,75	111.085,75	111.085,75	111.085,75	111.085,75	111.085,75	111.085,75	111.085,75	111.619,75
0003 APOIO ADMINISTRATIVO	1.333.563,00	111.085,75	111.085,75	111.085,75	111.085,75	111.085,75	111.085,75	111.085,75	111.085,75	111.085,75	111.085,75	111.085,75	111.619,75
2027 MANUTENÇÃO DAS ATIVIDADES DA SECRETARIA DE INFRA-ESTRUTURA E DESENV URBANO	1.333.563,00	111.085,75	111.085,75	111.085,75	111.085,75	111.085,75	111.085,75	111.085,75	111.085,75	111.085,75	111.085,75	111.085,75	111.619,75
3390.92 Despesas de Exercícios Anteriores	8.614,00	717,54	717,54	717,54	717,54	717,54	717,54	717,54	717,54	717,54	717,54	717,54	721,06
99 SEM APLICAÇÃO	8.614,00	717,54	717,54	717,54	717,54	717,54	717,54	717,54	717,54	717,54	717,54	717,54	721,06
1001 Recursos Ordinários	8.614,00	717,54	717,54	717,54	717,54	717,54	717,54	717,54	717,54	717,54	717,54	717,54	721,06
0 0-Recursos Ordinários	8.614,00	717,54	717,54	717,54	717,54	717,54	717,54	717,54	717,54	717,54	717,54	717,54	721,06
3 Outras Despesas Correntes	8.614,00	717,54	717,54	717,54	717,54	717,54	717,54	717,54	717,54	717,54	717,54	717,54	721,06
092 15 122 0003 2027 3390.92 99 1001	8.614	718	718	718	718	718	718	718	718	718	718	718	721
3390.93 Indenizações e Restituições	1.906,00	158,76	158,76	158,76	158,76	158,76	158,76	158,76	158,76	158,76	158,76	158,76	159,64
99 SEM APLICAÇÃO	1.906,00	158,76	158,76	158,76	158,76	158,76	158,76	158,76	158,76	158,76	158,76	158,76	159,64
1001 Recursos Ordinários	1.906,00	158,76	158,76	158,76	158,76	158,76	158,76	158,76	158,76	158,76	158,76	158,76	159,64
0 0-Recursos Ordinários	1.906,00	158,76	158,76	158,76	158,76	158,76	158,76	158,76	158,76	158,76	158,76	158,76	159,64



Prefeitura Municipal de Baía Da Traição

Secretaria de Finanças

Departamento de Contabilidade

Cronograma Mensal de Desembolso-CMD

Exercício: 2020

Classificação Institucional Funcional-Programática	Despesa Fixada	Janeiro	Fevereiro	Março	Abril	Maior	Junho	Julho	Agosto	Setembro	Outubro	Novembro	Dezembro
001 Prefeitura Municipal de Baía Da Traição	21.517.508	1.792.407	1.792.407	1.792.407	1.792.407	1.792.407	1.792.407	1.792.407	1.792.407	1.792.407	1.792.407	1.792.407	1.801.029
02.060 Secretaria Municipal de Infra-Estrutura e Desenv. Urbano	1.350.317,00	112.481,35	112.481,35	112.481,35	112.481,35	112.481,35	112.481,35	112.481,35	112.481,35	112.481,35	112.481,35	112.481,35	113.022,15
15 Urbanismo	1.333.563,00	111.085,75	111.085,75	111.085,75	111.085,75	111.085,75	111.085,75	111.085,75	111.085,75	111.085,75	111.085,75	111.085,75	111.619,75
122 Administração Geral	1.333.563,00	111.085,75	111.085,75	111.085,75	111.085,75	111.085,75	111.085,75	111.085,75	111.085,75	111.085,75	111.085,75	111.085,75	111.619,75
0003 APOIO ADMINISTRATIVO	1.333.563,00	111.085,75	111.085,75	111.085,75	111.085,75	111.085,75	111.085,75	111.085,75	111.085,75	111.085,75	111.085,75	111.085,75	111.619,75
2027 MANUTENÇÃO DAS ATIVIDADES DA SECRETARIA DE INFRA-ESTRUTURA E DESENV URBANO	1.333.563,00	111.085,75	111.085,75	111.085,75	111.085,75	111.085,75	111.085,75	111.085,75	111.085,75	111.085,75	111.085,75	111.085,75	111.619,75
3390.93 Indenizações e Restituições	1.906,00	158,76	158,76	158,76	158,76	158,76	158,76	158,76	158,76	158,76	158,76	158,76	159,64
99 SEM APLICAÇÃO	1.906,00	158,76	158,76	158,76	158,76	158,76	158,76	158,76	158,76	158,76	158,76	158,76	159,64
1001 Recursos Ordinários	1.906,00	158,76	158,76	158,76	158,76	158,76	158,76	158,76	158,76	158,76	158,76	158,76	159,64
0 0-Recursos Ordinários	1.906,00	158,76	158,76	158,76	158,76	158,76	158,76	158,76	158,76	158,76	158,76	158,76	159,64
3 Outras Despesas Correntes	1.906,00	158,76	158,76	158,76	158,76	158,76	158,76	158,76	158,76	158,76	158,76	158,76	159,64
094 15 122 0003 2027 3390.93 99 1001 Equipamentos e Material Permanente	5.500,00	458,15	458,15	458,15	458,15	458,15	458,15	458,15	458,15	458,15	458,15	458,15	460,35
99 SEM APLICAÇÃO	5.500,00	458,15	458,15	458,15	458,15	458,15	458,15	458,15	458,15	458,15	458,15	458,15	460,35
1001 Recursos Ordinários	5.500,00	458,15	458,15	458,15	458,15	458,15	458,15	458,15	458,15	458,15	458,15	458,15	460,35
0 0-Recursos Ordinários	5.500,00	458,15	458,15	458,15	458,15	458,15	458,15	458,15	458,15	458,15	458,15	458,15	460,35



Prefeitura Municipal de Baía Da Traição

Secretaria de Finanças

Departamento de Contabilidade

Cronograma Mensal de Desembolso-CMD

Exercício: 2020

Classificação Institucional Funcional-Programática	Despesa Fixada	Janeiro	Fevereiro	Março	Abril	Maior	Junho	Julho	Agosto	Setembro	Outubro	Novembro	Dezembro
001 Prefeitura Municipal de Baía Da Traição	21.517.508	1.792.407	1.792.407	1.792.407	1.792.407	1.792.407	1.792.407	1.792.407	1.792.407	1.792.407	1.792.407	1.792.407	1.801.029
02.060 Secretaria Municipal de Infra-Estrutura e Desenv. Urbano	1.350.317,00	112.481,35	112.481,35	112.481,35	112.481,35	112.481,35	112.481,35	112.481,35	112.481,35	112.481,35	112.481,35	112.481,35	113.022,15
15 Urbanismo	1.333.563,00	111.085,75	111.085,75	111.085,75	111.085,75	111.085,75	111.085,75	111.085,75	111.085,75	111.085,75	111.085,75	111.085,75	111.619,75
122 Administração Geral	1.333.563,00	111.085,75	111.085,75	111.085,75	111.085,75	111.085,75	111.085,75	111.085,75	111.085,75	111.085,75	111.085,75	111.085,75	111.619,75
0003 APOIO ADMINISTRATIVO	1.333.563,00	111.085,75	111.085,75	111.085,75	111.085,75	111.085,75	111.085,75	111.085,75	111.085,75	111.085,75	111.085,75	111.085,75	111.619,75
2027 MANUTENÇÃO DAS ATIVIDADES DA SECRETARIA DE INFRA-ESTRUTURA E DESENV URBANO	1.333.563,00	111.085,75	111.085,75	111.085,75	111.085,75	111.085,75	111.085,75	111.085,75	111.085,75	111.085,75	111.085,75	111.085,75	111.619,75
4490.52 Equipamentos e Material Permanente	5.500,00	458,15	458,15	458,15	458,15	458,15	458,15	458,15	458,15	458,15	458,15	458,15	460,35
99 SEM APLICAÇÃO	5.500,00	458,15	458,15	458,15	458,15	458,15	458,15	458,15	458,15	458,15	458,15	458,15	460,35
1001 Recursos Ordinários	5.500,00	458,15	458,15	458,15	458,15	458,15	458,15	458,15	458,15	458,15	458,15	458,15	460,35
0 0-Recursos Ordinários	5.500,00	458,15	458,15	458,15	458,15	458,15	458,15	458,15	458,15	458,15	458,15	458,15	460,35
4 Investimentos	5.500,00	458,15	458,15	458,15	458,15	458,15	458,15	458,15	458,15	458,15	458,15	458,15	460,35
095 15 122 0003 2027 4490.52 99 1001	5.500,00	458,15	458,15	458,15	458,15	458,15	458,15	458,15	458,15	458,15	458,15	458,15	460,35
26 Transporte	16.754,00	1.395,60	1.395,60	1.395,60	1.395,60	1.395,60	1.395,60	1.395,60	1.395,60	1.395,60	1.395,60	1.395,60	1.402,40
782 Transporte Rodoviário	16.754,00	1.395,60	1.395,60	1.395,60	1.395,60	1.395,60	1.395,60	1.395,60	1.395,60	1.395,60	1.395,60	1.395,60	1.402,40
0026 MELHORANDO A INFRA-ESTRUTURA E M ESTRADAS VICINAIS	16.754,00	1.395,60	1.395,60	1.395,60	1.395,60	1.395,60	1.395,60	1.395,60	1.395,60	1.395,60	1.395,60	1.395,60	1.402,40
2028 MANUTENÇÃO E CONSERVAÇÃO DAS ESTRADAS VICINAIS	16.754,00	1.395,60	1.395,60	1.395,60	1.395,60	1.395,60	1.395,60	1.395,60	1.395,60	1.395,60	1.395,60	1.395,60	1.402,40



Prefeitura Municipal de Baía Da Traição

Secretaria de Finanças

Departamento de Contabilidade

Cronograma Mensal de Desembolso-CMD

Exercício: 2020

Classificação Institucional Funcional-Programática	Despesa Fixada	Janeiro	Fevereiro	Março	Abril	Maior	Junho	Julho	Agosto	Setembro	Outubro	Novembro	Dezembro
001 Prefeitura Municipal de Baía Da Traição	21.517.508	1.792.407	1.792.407	1.792.407	1.792.407	1.792.407	1.792.407	1.792.407	1.792.407	1.792.407	1.792.407	1.792.407	1.801.029
02.060 Secretaria Municipal de Infra-Estrutura e Desenv. Urbano	1.350.317,00	112.481,35	112.481,35	112.481,35	112.481,35	112.481,35	112.481,35	112.481,35	112.481,35	112.481,35	112.481,35	112.481,35	113.022,15
26 Transporte	16.754,00	1.395,60	1.395,60	1.395,60	1.395,60	1.395,60	1.395,60	1.395,60	1.395,60	1.395,60	1.395,60	1.395,60	1.402,40
782 Transporte Rodoviário	16.754,00	1.395,60	1.395,60	1.395,60	1.395,60	1.395,60	1.395,60	1.395,60	1.395,60	1.395,60	1.395,60	1.395,60	1.402,40
0026 MELHORANDO A INFRA-ESTRUTURA E M ESTRADAS VICINAIS	16.754,00	1.395,60	1.395,60	1.395,60	1.395,60	1.395,60	1.395,60	1.395,60	1.395,60	1.395,60	1.395,60	1.395,60	1.402,40
2028 MANUTENÇÃO E CONSERVAÇÃO DAS ESTRADAS VICINAIS	16.754,00	1.395,60	1.395,60	1.395,60	1.395,60	1.395,60	1.395,60	1.395,60	1.395,60	1.395,60	1.395,60	1.395,60	1.402,40
3390.30 Material de Consumo	5.500,00	458,15	458,15	458,15	458,15	458,15	458,15	458,15	458,15	458,15	458,15	458,15	460,35
99 SEM APLICAÇÃO	5.500,00	458,15	458,15	458,15	458,15	458,15	458,15	458,15	458,15	458,15	458,15	458,15	460,35
1001 Recursos Ordinários	5.500,00	458,15	458,15	458,15	458,15	458,15	458,15	458,15	458,15	458,15	458,15	458,15	460,35
0 0-Recursos Ordinários	5.500,00	458,15	458,15	458,15	458,15	458,15	458,15	458,15	458,15	458,15	458,15	458,15	460,35
3 Outras Despesas Correntes	5.500,00	458,15	458,15	458,15	458,15	458,15	458,15	458,15	458,15	458,15	458,15	458,15	460,35
171 26 782 0026 2028 3390.30 99 1001	5.500,00	458,15	458,15	458,15	458,15	458,15	458,15	458,15	458,15	458,15	458,15	458,15	460,35
3390.36 Outros Serviços de Terceiros - Pessoa Física	1.725,00	143,69	143,69	143,69	143,69	143,69	143,69	143,69	143,69	143,69	143,69	143,69	144,41
99 SEM APLICAÇÃO	1.725,00	143,69	143,69	143,69	143,69	143,69	143,69	143,69	143,69	143,69	143,69	143,69	144,41
1001 Recursos Ordinários	1.725,00	143,69	143,69	143,69	143,69	143,69	143,69	143,69	143,69	143,69	143,69	143,69	144,41
0 0-Recursos Ordinários	1.725,00	143,69	143,69	143,69	143,69	143,69	143,69	143,69	143,69	143,69	143,69	143,69	144,41



Prefeitura Municipal de Baía Da Traição

Secretaria de Finanças

Departamento de Contabilidade

Cronograma Mensal de Desembolso-CMD

Exercício: 2020

Classificação Institucional Funcional-Programática	Despesa Fixada	Janeiro	Fevereiro	Março	Abril	Maior	Junho	Julho	Agosto	Setembro	Outubro	Novembro	Dezembro
001 Prefeitura Municipal de Baía Da Traição	21.517.508	1.792.407	1.792.407	1.792.407	1.792.407	1.792.407	1.792.407	1.792.407	1.792.407	1.792.407	1.792.407	1.792.407	1.801.029
02.060 Secretaria Municipal de Infra-Estrutura e Desenv. Urbano	1.350.317,00	112.481,35	112.481,35	112.481,35	112.481,35	112.481,35	112.481,35	112.481,35	112.481,35	112.481,35	112.481,35	112.481,35	113.022,15
26 Transporte	16.754,00	1.395,60	1.395,60	1.395,60	1.395,60	1.395,60	1.395,60	1.395,60	1.395,60	1.395,60	1.395,60	1.395,60	1.402,40
782 Transporte Rodoviário	16.754,00	1.395,60	1.395,60	1.395,60	1.395,60	1.395,60	1.395,60	1.395,60	1.395,60	1.395,60	1.395,60	1.395,60	1.402,40
0026 MELHORANDO A INFRA-ESTRUTURA E M ESTRADAS VICINAIS	16.754,00	1.395,60	1.395,60	1.395,60	1.395,60	1.395,60	1.395,60	1.395,60	1.395,60	1.395,60	1.395,60	1.395,60	1.402,40
2028 MANUTENÇÃO E CONSERVAÇÃO DAS ESTRADAS VICINAIS	16.754,00	1.395,60	1.395,60	1.395,60	1.395,60	1.395,60	1.395,60	1.395,60	1.395,60	1.395,60	1.395,60	1.395,60	1.402,40
3390.36 Outros Serviços de Terceiros - Pessoa Física	1.725,00	143,69	143,69	143,69	143,69	143,69	143,69	143,69	143,69	143,69	143,69	143,69	144,41
99 SEM APLICAÇÃO	1.725,00	143,69	143,69	143,69	143,69	143,69	143,69	143,69	143,69	143,69	143,69	143,69	144,41
1001 Recursos Ordinários	1.725,00	143,69	143,69	143,69	143,69	143,69	143,69	143,69	143,69	143,69	143,69	143,69	144,41
0 0-Recursos Ordinários	1.725,00	143,69	143,69	143,69	143,69	143,69	143,69	143,69	143,69	143,69	143,69	143,69	144,41
3 Outras Despesas Correntes	1.725,00	143,69	143,69	143,69	143,69	143,69	143,69	143,69	143,69	143,69	143,69	143,69	144,41
172 26 782 0026 2028 3390.36 99 1001	1.725	144	144	144	144	144	144	144	144	144	144	144	144
3390.39 Outros Serviços de Terceiros - Pessoa Jurídica	9.529,00	793,76	793,76	793,76	793,76	793,76	793,76	793,76	793,76	793,76	793,76	793,76	797,64
99 SEM APLICAÇÃO	9.529,00	793,76	793,76	793,76	793,76	793,76	793,76	793,76	793,76	793,76	793,76	793,76	797,64
1001 Recursos Ordinários	9.529,00	793,76	793,76	793,76	793,76	793,76	793,76	793,76	793,76	793,76	793,76	793,76	797,64
0 0-Recursos Ordinários	9.529,00	793,76	793,76	793,76	793,76	793,76	793,76	793,76	793,76	793,76	793,76	793,76	797,64



Prefeitura Municipal de Baía Da Traição

Secretaria de Finanças

Departamento de Contabilidade

Cronograma Mensal de Desembolso-CMD

Exercício: 2020

Classificação Institucional		Despesa	Janeiro	Fevereiro	Março	Abril	Maiο	Junho	Julho	Agosto	Setembro	Outubro	Novembro	Dezembro	
Funcional-Programática		Fixada													
001	Prefeitura Municipal de Baía Da Traição	21.517.508	1.792.407	1.792.407	1.792.407	1.792.407	1.792.407	1.792.407	1.792.407	1.792.407	1.792.407	1.792.407	1.792.407	1.801.029	
02.060	Secretaria Municipal de Infra-Estrutura e Desenv. Urbano	1.350.317,00	112.481,35	112.481,35	112.481,35	112.481,35	112.481,35	112.481,35	112.481,35	112.481,35	112.481,35	112.481,35	112.481,35	113.022,15	
26	Transporte	16.754,00	1.395,60	1.395,60	1.395,60	1.395,60	1.395,60	1.395,60	1.395,60	1.395,60	1.395,60	1.395,60	1.395,60	1.402,40	
782	Transporte Rodoviário	16.754,00	1.395,60	1.395,60	1.395,60	1.395,60	1.395,60	1.395,60	1.395,60	1.395,60	1.395,60	1.395,60	1.395,60	1.402,40	
0026	MELHORANDO A INFRA-ESTRUTURA E M ESTRADAS VICINAIS	16.754,00	1.395,60	1.395,60	1.395,60	1.395,60	1.395,60	1.395,60	1.395,60	1.395,60	1.395,60	1.395,60	1.395,60	1.402,40	
2028	MANUTENÇÃO E CONSERVAÇÃO DAS ESTRADAS VICINAIS	16.754,00	1.395,60	1.395,60	1.395,60	1.395,60	1.395,60	1.395,60	1.395,60	1.395,60	1.395,60	1.395,60	1.395,60	1.402,40	
3390.39	Outros Serviços de Terceiros - Pessoa Jurídica	9.529,00	793,76	793,76	793,76	793,76	793,76	793,76	793,76	793,76	793,76	793,76	793,76	797,64	
99	SEM APLICAÇÃO	9.529,00	793,76	793,76	793,76	793,76	793,76	793,76	793,76	793,76	793,76	793,76	793,76	797,64	
1001	Recursos Ordinários	9.529,00	793,76	793,76	793,76	793,76	793,76	793,76	793,76	793,76	793,76	793,76	793,76	797,64	
0	0-Recursos Ordinários	9.529,00	793,76	793,76	793,76	793,76	793,76	793,76	793,76	793,76	793,76	793,76	793,76	797,64	
3	Outras Despesas Correntes	9.529,00	793,76	793,76	793,76	793,76	793,76	793,76	793,76	793,76	793,76	793,76	793,76	797,64	
173	26	782	0026	2028	3390.39	99	1001	9.529	794	794	794	794	794	794	798
02.070	Secretaria Municipal de Ação Social	390.913,00	32.563,02	32.563,02	32.563,02	32.563,02	32.563,02	32.563,02	32.563,02	32.563,02	32.563,02	32.563,02	32.563,02	32.719,78	
08	Assistência Social	390.913,00	32.563,02	32.563,02	32.563,02	32.563,02	32.563,02	32.563,02	32.563,02	32.563,02	32.563,02	32.563,02	32.563,02	32.719,78	
122	Administração Geral	390.913,00	32.563,02	32.563,02	32.563,02	32.563,02	32.563,02	32.563,02	32.563,02	32.563,02	32.563,02	32.563,02	32.563,02	32.719,78	
0003	APOIO ADMINISTRATIVO	390.913,00	32.563,02	32.563,02	32.563,02	32.563,02	32.563,02	32.563,02	32.563,02	32.563,02	32.563,02	32.563,02	32.563,02	32.719,78	



Prefeitura Municipal de Baía Da Traição

Secretaria de Finanças

Departamento de Contabilidade

Cronograma Mensal de Desembolso-CMD

Exercício: 2020

Classificação Institucional Funcional-Programática	Despesa Fixada	Janeiro	Fevereiro	Março	Abril	Maiο	Junho	Julho	Agosto	Setembro	Outubro	Novembro	Dezembro
001 Prefeitura Municipal de Baía Da Traição	21.517.508	1.792.407	1.792.407	1.792.407	1.792.407	1.792.407	1.792.407	1.792.407	1.792.407	1.792.407	1.792.407	1.792.407	1.801.029
02.070 Secretaria Municipal de Ação Social	390.913,00	32.563,02	32.563,02	32.563,02	32.563,02	32.563,02	32.563,02	32.563,02	32.563,02	32.563,02	32.563,02	32.563,02	32.719,78
08 Assistência Social	390.913,00	32.563,02	32.563,02	32.563,02	32.563,02	32.563,02	32.563,02	32.563,02	32.563,02	32.563,02	32.563,02	32.563,02	32.719,78
122 Administração Geral	390.913,00	32.563,02	32.563,02	32.563,02	32.563,02	32.563,02	32.563,02	32.563,02	32.563,02	32.563,02	32.563,02	32.563,02	32.719,78
0003 APOIO ADMINISTRATIVO	390.913,00	32.563,02	32.563,02	32.563,02	32.563,02	32.563,02	32.563,02	32.563,02	32.563,02	32.563,02	32.563,02	32.563,02	32.719,78
2029 MANUTENÇÃO DA SECRETARIA DE AÇÃO SOCIAL	390.913,00	32.563,02	32.563,02	32.563,02	32.563,02	32.563,02	32.563,02	32.563,02	32.563,02	32.563,02	32.563,02	32.563,02	32.719,78
3190.04 Contratação por Tempo Determinado	50.389,00	4.197,40	4.197,40	4.197,40	4.197,40	4.197,40	4.197,40	4.197,40	4.197,40	4.197,40	4.197,40	4.197,40	4.217,60
99 SEM APLICAÇÃO	50.389,00	4.197,40	4.197,40	4.197,40	4.197,40	4.197,40	4.197,40	4.197,40	4.197,40	4.197,40	4.197,40	4.197,40	4.217,60
1001 Recursos Ordinários	50.389,00	4.197,40	4.197,40	4.197,40	4.197,40	4.197,40	4.197,40	4.197,40	4.197,40	4.197,40	4.197,40	4.197,40	4.217,60
0 0-Recursos Ordinários	50.389,00	4.197,40	4.197,40	4.197,40	4.197,40	4.197,40	4.197,40	4.197,40	4.197,40	4.197,40	4.197,40	4.197,40	4.217,60
1 Pessoal e Encargos Sociais	50.389,00	4.197,40	4.197,40	4.197,40	4.197,40	4.197,40	4.197,40	4.197,40	4.197,40	4.197,40	4.197,40	4.197,40	4.217,60
175 08 122 0003 2029 3190.04 99 1001	50.389	4.197	4.197	4.197	4.197	4.197	4.197	4.197	4.197	4.197	4.197	4.197	4.218
3190.11 Vencimentos e Vantagens Fixas - Pessoal Civil	179.265,00	14.932,77	14.932,77	14.932,77	14.932,77	14.932,77	14.932,77	14.932,77	14.932,77	14.932,77	14.932,77	14.932,77	15.004,53
99 SEM APLICAÇÃO	179.265,00	14.932,77	14.932,77	14.932,77	14.932,77	14.932,77	14.932,77	14.932,77	14.932,77	14.932,77	14.932,77	14.932,77	15.004,53
1001 Recursos Ordinários	179.265,00	14.932,77	14.932,77	14.932,77	14.932,77	14.932,77	14.932,77	14.932,77	14.932,77	14.932,77	14.932,77	14.932,77	15.004,53
0 0-Recursos Ordinários	179.265,00	14.932,77	14.932,77	14.932,77	14.932,77	14.932,77	14.932,77	14.932,77	14.932,77	14.932,77	14.932,77	14.932,77	15.004,53



Prefeitura Municipal de Baía Da Traição

Secretaria de Finanças

Departamento de Contabilidade

Cronograma Mensal de Desembolso-CMD

Exercício: 2020

Classificação Institucional Funcional-Programática	Despesa Fixada	Janeiro	Fevereiro	Março	Abril	Maiο	Junho	Julho	Agosto	Setembro	Outubro	Novembro	Dezembro
001 Prefeitura Municipal de Baía Da Traição	21.517.508	1.792.407	1.792.407	1.792.407	1.792.407	1.792.407	1.792.407	1.792.407	1.792.407	1.792.407	1.792.407	1.792.407	1.801.029
02.070 Secretaria Municipal de Ação Social	390.913,00	32.563,02	32.563,02	32.563,02	32.563,02	32.563,02	32.563,02	32.563,02	32.563,02	32.563,02	32.563,02	32.563,02	32.719,78
08 Assistência Social	390.913,00	32.563,02	32.563,02	32.563,02	32.563,02	32.563,02	32.563,02	32.563,02	32.563,02	32.563,02	32.563,02	32.563,02	32.719,78
122 Administração Geral	390.913,00	32.563,02	32.563,02	32.563,02	32.563,02	32.563,02	32.563,02	32.563,02	32.563,02	32.563,02	32.563,02	32.563,02	32.719,78
0003 APOIO ADMINISTRATIVO	390.913,00	32.563,02	32.563,02	32.563,02	32.563,02	32.563,02	32.563,02	32.563,02	32.563,02	32.563,02	32.563,02	32.563,02	32.719,78
2029 MANUTENÇÃO DA SECRETARIA DE AÇÃO SOCIAL	390.913,00	32.563,02	32.563,02	32.563,02	32.563,02	32.563,02	32.563,02	32.563,02	32.563,02	32.563,02	32.563,02	32.563,02	32.719,78
3190.11 Vencimentos e Vantagens Fixas - Pessoal Civil	179.265,00	14.932,77	14.932,77	14.932,77	14.932,77	14.932,77	14.932,77	14.932,77	14.932,77	14.932,77	14.932,77	14.932,77	15.004,53
99 SEM APLICAÇÃO	179.265,00	14.932,77	14.932,77	14.932,77	14.932,77	14.932,77	14.932,77	14.932,77	14.932,77	14.932,77	14.932,77	14.932,77	15.004,53
1001 Recursos Ordinários	179.265,00	14.932,77	14.932,77	14.932,77	14.932,77	14.932,77	14.932,77	14.932,77	14.932,77	14.932,77	14.932,77	14.932,77	15.004,53
0 0-Recursos Ordinários	179.265,00	14.932,77	14.932,77	14.932,77	14.932,77	14.932,77	14.932,77	14.932,77	14.932,77	14.932,77	14.932,77	14.932,77	15.004,53
1 Pessoal e Encargos Sociais	179.265,00	14.932,77	14.932,77	14.932,77	14.932,77	14.932,77	14.932,77	14.932,77	14.932,77	14.932,77	14.932,77	14.932,77	15.004,53
176 08 122 0003 2029 3190.11 99 1001	179.265	14.933	14.933	14.933	14.933	14.933	14.933	14.933	14.933	14.933	14.933	14.933	15.005
3390.14 Diárias - Civil	2.475,00	206,16	206,16	206,16	206,16	206,16	206,16	206,16	206,16	206,16	206,16	206,16	207,24
99 SEM APLICAÇÃO	2.475,00	206,16	206,16	206,16	206,16	206,16	206,16	206,16	206,16	206,16	206,16	206,16	207,24
1001 Recursos Ordinários	2.475,00	206,16	206,16	206,16	206,16	206,16	206,16	206,16	206,16	206,16	206,16	206,16	207,24
0 0-Recursos Ordinários	2.475,00	206,16	206,16	206,16	206,16	206,16	206,16	206,16	206,16	206,16	206,16	206,16	207,24



Prefeitura Municipal de Baía Da Traição

Secretaria de Finanças

Departamento de Contabilidade

Cronograma Mensal de Desembolso-CMD

Exercício: 2020

Classificação Institucional Funcional-Programática	Despesa Fixada	Janeiro	Fevereiro	Março	Abril	Maiο	Junho	Julho	Agosto	Setembro	Outubro	Novembro	Dezembro
001 Prefeitura Municipal de Baía Da Traição	21.517.508	1.792.407	1.792.407	1.792.407	1.792.407	1.792.407	1.792.407	1.792.407	1.792.407	1.792.407	1.792.407	1.792.407	1.801.029
02.070 Secretaria Municipal de Ação Social	390.913,00	32.563,02	32.563,02	32.563,02	32.563,02	32.563,02	32.563,02	32.563,02	32.563,02	32.563,02	32.563,02	32.563,02	32.719,78
08 Assistência Social	390.913,00	32.563,02	32.563,02	32.563,02	32.563,02	32.563,02	32.563,02	32.563,02	32.563,02	32.563,02	32.563,02	32.563,02	32.719,78
122 Administração Geral	390.913,00	32.563,02	32.563,02	32.563,02	32.563,02	32.563,02	32.563,02	32.563,02	32.563,02	32.563,02	32.563,02	32.563,02	32.719,78
0003 APOIO ADMINISTRATIVO	390.913,00	32.563,02	32.563,02	32.563,02	32.563,02	32.563,02	32.563,02	32.563,02	32.563,02	32.563,02	32.563,02	32.563,02	32.719,78
2029 MANUTENÇÃO DA SECRETARIA DE AÇÃO SOCIAL	390.913,00	32.563,02	32.563,02	32.563,02	32.563,02	32.563,02	32.563,02	32.563,02	32.563,02	32.563,02	32.563,02	32.563,02	32.719,78
3390.14 Diárias - Civil	2.475,00	206,16	206,16	206,16	206,16	206,16	206,16	206,16	206,16	206,16	206,16	206,16	207,24
99 SEM APLICAÇÃO	2.475,00	206,16	206,16	206,16	206,16	206,16	206,16	206,16	206,16	206,16	206,16	206,16	207,24
1001 Recursos Ordinários	2.475,00	206,16	206,16	206,16	206,16	206,16	206,16	206,16	206,16	206,16	206,16	206,16	207,24
0 0-Recursos Ordinários	2.475,00	206,16	206,16	206,16	206,16	206,16	206,16	206,16	206,16	206,16	206,16	206,16	207,24
3 Outras Despesas Correntes	2.475,00	206,16	206,16	206,16	206,16	206,16	206,16	206,16	206,16	206,16	206,16	206,16	207,24
177 08 122 0003 2029 3390.14 99 1001	2.475	206	206	206	206	206	206	206	206	206	206	206	207
3390.30 Material de Consumo	109.829,00	9.148,75	9.148,75	9.148,75	9.148,75	9.148,75	9.148,75	9.148,75	9.148,75	9.148,75	9.148,75	9.148,75	9.192,75
99 SEM APLICAÇÃO	109.829,00	9.148,75	9.148,75	9.148,75	9.148,75	9.148,75	9.148,75	9.148,75	9.148,75	9.148,75	9.148,75	9.148,75	9.192,75
1001 Recursos Ordinários	109.829,00	9.148,75	9.148,75	9.148,75	9.148,75	9.148,75	9.148,75	9.148,75	9.148,75	9.148,75	9.148,75	9.148,75	9.192,75
0 0-Recursos Ordinários	109.829,00	9.148,75	9.148,75	9.148,75	9.148,75	9.148,75	9.148,75	9.148,75	9.148,75	9.148,75	9.148,75	9.148,75	9.192,75



Prefeitura Municipal de Baía Da Traição

Secretaria de Finanças

Departamento de Contabilidade

Cronograma Mensal de Desembolso-CMD

Exercício: 2020

Classificação Institucional Funcional-Programática	Despesa Fixada	Janeiro	Fevereiro	Março	Abril	Maiο	Junho	Julho	Agosto	Setembro	Outubro	Novembro	Dezembro
001 Prefeitura Municipal de Baía Da Traição	21.517.508	1.792.407	1.792.407	1.792.407	1.792.407	1.792.407	1.792.407	1.792.407	1.792.407	1.792.407	1.792.407	1.792.407	1.801.029
02.070 Secretaria Municipal de Ação Social	390.913,00	32.563,02	32.563,02	32.563,02	32.563,02	32.563,02	32.563,02	32.563,02	32.563,02	32.563,02	32.563,02	32.563,02	32.719,78
08 Assistência Social	390.913,00	32.563,02	32.563,02	32.563,02	32.563,02	32.563,02	32.563,02	32.563,02	32.563,02	32.563,02	32.563,02	32.563,02	32.719,78
122 Administração Geral	390.913,00	32.563,02	32.563,02	32.563,02	32.563,02	32.563,02	32.563,02	32.563,02	32.563,02	32.563,02	32.563,02	32.563,02	32.719,78
0003 APOIO ADMINISTRATIVO	390.913,00	32.563,02	32.563,02	32.563,02	32.563,02	32.563,02	32.563,02	32.563,02	32.563,02	32.563,02	32.563,02	32.563,02	32.719,78
2029 MANUTENÇÃO DA SECRETARIA DE AÇÃO SOCIAL	390.913,00	32.563,02	32.563,02	32.563,02	32.563,02	32.563,02	32.563,02	32.563,02	32.563,02	32.563,02	32.563,02	32.563,02	32.719,78
3390.30 Material de Consumo	109.829,00	9.148,75	9.148,75	9.148,75	9.148,75	9.148,75	9.148,75	9.148,75	9.148,75	9.148,75	9.148,75	9.148,75	9.192,75
99 SEM APLICAÇÃO	109.829,00	9.148,75	9.148,75	9.148,75	9.148,75	9.148,75	9.148,75	9.148,75	9.148,75	9.148,75	9.148,75	9.148,75	9.192,75
1001 Recursos Ordinários	109.829,00	9.148,75	9.148,75	9.148,75	9.148,75	9.148,75	9.148,75	9.148,75	9.148,75	9.148,75	9.148,75	9.148,75	9.192,75
0 0-Recursos Ordinários	109.829,00	9.148,75	9.148,75	9.148,75	9.148,75	9.148,75	9.148,75	9.148,75	9.148,75	9.148,75	9.148,75	9.148,75	9.192,75
3 Outras Despesas Correntes	109.829,00	9.148,75	9.148,75	9.148,75	9.148,75	9.148,75	9.148,75	9.148,75	9.148,75	9.148,75	9.148,75	9.148,75	9.192,75
178 08 122 0003 2029 3390.30 99 1001	109.829	9.149	9.149	9.149	9.149	9.149	9.149	9.149	9.149	9.149	9.149	9.149	9.193
3390.36 Outros Serviços de Terceiros - Pessoa Física	21.401,00	1.782,70	1.782,70	1.782,70	1.782,70	1.782,70	1.782,70	1.782,70	1.782,70	1.782,70	1.782,70	1.782,70	1.791,30
99 SEM APLICAÇÃO	21.401,00	1.782,70	1.782,70	1.782,70	1.782,70	1.782,70	1.782,70	1.782,70	1.782,70	1.782,70	1.782,70	1.782,70	1.791,30
1001 Recursos Ordinários	21.401,00	1.782,70	1.782,70	1.782,70	1.782,70	1.782,70	1.782,70	1.782,70	1.782,70	1.782,70	1.782,70	1.782,70	1.791,30
0 0-Recursos Ordinários	21.401,00	1.782,70	1.782,70	1.782,70	1.782,70	1.782,70	1.782,70	1.782,70	1.782,70	1.782,70	1.782,70	1.782,70	1.791,30



Prefeitura Municipal de Baía Da Traição

Secretaria de Finanças

Departamento de Contabilidade

Cronograma Mensal de Desembolso-CMD

Exercício: 2020

Classificação Institucional Funcional-Programática	Despesa Fixada	Janeiro	Fevereiro	Março	Abril	Maiο	Junho	Julho	Agosto	Setembro	Outubro	Novembro	Dezembro
001 Prefeitura Municipal de Baía Da Traição	21.517.508	1.792.407	1.792.407	1.792.407	1.792.407	1.792.407	1.792.407	1.792.407	1.792.407	1.792.407	1.792.407	1.792.407	1.801.029
02.070 Secretaria Municipal de Ação Social	390.913,00	32.563,02	32.563,02	32.563,02	32.563,02	32.563,02	32.563,02	32.563,02	32.563,02	32.563,02	32.563,02	32.563,02	32.719,78
08 Assistência Social	390.913,00	32.563,02	32.563,02	32.563,02	32.563,02	32.563,02	32.563,02	32.563,02	32.563,02	32.563,02	32.563,02	32.563,02	32.719,78
122 Administração Geral	390.913,00	32.563,02	32.563,02	32.563,02	32.563,02	32.563,02	32.563,02	32.563,02	32.563,02	32.563,02	32.563,02	32.563,02	32.719,78
0003 APOIO ADMINISTRATIVO	390.913,00	32.563,02	32.563,02	32.563,02	32.563,02	32.563,02	32.563,02	32.563,02	32.563,02	32.563,02	32.563,02	32.563,02	32.719,78
2029 MANUTENÇÃO DA SECRETARIA DE AÇÃO SOCIAL	390.913,00	32.563,02	32.563,02	32.563,02	32.563,02	32.563,02	32.563,02	32.563,02	32.563,02	32.563,02	32.563,02	32.563,02	32.719,78
3390.36 Outros Serviços de Terceiros - Pessoa Física	21.401,00	1.782,70	1.782,70	1.782,70	1.782,70	1.782,70	1.782,70	1.782,70	1.782,70	1.782,70	1.782,70	1.782,70	1.791,30
99 SEM APLICAÇÃO	21.401,00	1.782,70	1.782,70	1.782,70	1.782,70	1.782,70	1.782,70	1.782,70	1.782,70	1.782,70	1.782,70	1.782,70	1.791,30
1001 Recursos Ordinários	21.401,00	1.782,70	1.782,70	1.782,70	1.782,70	1.782,70	1.782,70	1.782,70	1.782,70	1.782,70	1.782,70	1.782,70	1.791,30
0 0-Recursos Ordinários	21.401,00	1.782,70	1.782,70	1.782,70	1.782,70	1.782,70	1.782,70	1.782,70	1.782,70	1.782,70	1.782,70	1.782,70	1.791,30
3 Outras Despesas Correntes	21.401,00	1.782,70	1.782,70	1.782,70	1.782,70	1.782,70	1.782,70	1.782,70	1.782,70	1.782,70	1.782,70	1.782,70	1.791,30
179 08 122 0003 2029 3390.36 99 1001	21.401,00	1.782,70	1.782,70	1.782,70	1.782,70	1.782,70	1.782,70	1.782,70	1.782,70	1.782,70	1.782,70	1.782,70	1.791,30
3390.39 Outros Serviços de Terceiros - Pessoa Jurídica	24.554,00	2.045,34	2.045,34	2.045,34	2.045,34	2.045,34	2.045,34	2.045,34	2.045,34	2.045,34	2.045,34	2.045,34	2.055,26
99 SEM APLICAÇÃO	24.554,00	2.045,34	2.045,34	2.045,34	2.045,34	2.045,34	2.045,34	2.045,34	2.045,34	2.045,34	2.045,34	2.045,34	2.055,26
1001 Recursos Ordinários	24.554,00	2.045,34	2.045,34	2.045,34	2.045,34	2.045,34	2.045,34	2.045,34	2.045,34	2.045,34	2.045,34	2.045,34	2.055,26
0 0-Recursos Ordinários	24.554,00	2.045,34	2.045,34	2.045,34	2.045,34	2.045,34	2.045,34	2.045,34	2.045,34	2.045,34	2.045,34	2.045,34	2.055,26



Prefeitura Municipal de Baía Da Traição

Secretaria de Finanças

Departamento de Contabilidade

Cronograma Mensal de Desembolso-CMD

Exercício: 2020

Classificação Institucional Funcional-Programática	Despesa Fixada	Janeiro	Fevereiro	Março	Abril	Maiο	Junho	Julho	Agosto	Setembro	Outubro	Novembro	Dezembro
001 Prefeitura Municipal de Baía Da Traição	21.517.508	1.792.407	1.792.407	1.792.407	1.792.407	1.792.407	1.792.407	1.792.407	1.792.407	1.792.407	1.792.407	1.792.407	1.801.029
02.070 Secretaria Municipal de Ação Social	390.913,00	32.563,02	32.563,02	32.563,02	32.563,02	32.563,02	32.563,02	32.563,02	32.563,02	32.563,02	32.563,02	32.563,02	32.719,78
08 Assistência Social	390.913,00	32.563,02	32.563,02	32.563,02	32.563,02	32.563,02	32.563,02	32.563,02	32.563,02	32.563,02	32.563,02	32.563,02	32.719,78
122 Administração Geral	390.913,00	32.563,02	32.563,02	32.563,02	32.563,02	32.563,02	32.563,02	32.563,02	32.563,02	32.563,02	32.563,02	32.563,02	32.719,78
0003 APOIO ADMINISTRATIVO	390.913,00	32.563,02	32.563,02	32.563,02	32.563,02	32.563,02	32.563,02	32.563,02	32.563,02	32.563,02	32.563,02	32.563,02	32.719,78
2029 MANUTENÇÃO DA SECRETARIA DE AÇÃO SOCIAL	390.913,00	32.563,02	32.563,02	32.563,02	32.563,02	32.563,02	32.563,02	32.563,02	32.563,02	32.563,02	32.563,02	32.563,02	32.719,78
3390.39 Outros Serviços de Terceiros - Pessoa Jurídica	24.554,00	2.045,34	2.045,34	2.045,34	2.045,34	2.045,34	2.045,34	2.045,34	2.045,34	2.045,34	2.045,34	2.045,34	2.055,26
99 SEM APLICAÇÃO	24.554,00	2.045,34	2.045,34	2.045,34	2.045,34	2.045,34	2.045,34	2.045,34	2.045,34	2.045,34	2.045,34	2.045,34	2.055,26
1001 Recursos Ordinários	24.554,00	2.045,34	2.045,34	2.045,34	2.045,34	2.045,34	2.045,34	2.045,34	2.045,34	2.045,34	2.045,34	2.045,34	2.055,26
0 0-Recursos Ordinários	24.554,00	2.045,34	2.045,34	2.045,34	2.045,34	2.045,34	2.045,34	2.045,34	2.045,34	2.045,34	2.045,34	2.045,34	2.055,26
3 Outras Despesas Correntes	24.554,00	2.045,34	2.045,34	2.045,34	2.045,34	2.045,34	2.045,34	2.045,34	2.045,34	2.045,34	2.045,34	2.045,34	2.055,26
180 08 122 0003 2029 3390.39 99 1001	24.554,00	2.045,34	2.045,34	2.045,34	2.045,34	2.045,34	2.045,34	2.045,34	2.045,34	2.045,34	2.045,34	2.045,34	2.055,26
4490.52 Equipamentos e Material Permanente	3.000,00	249,90	249,90	249,90	249,90	249,90	249,90	249,90	249,90	249,90	249,90	249,90	251,10
99 SEM APLICAÇÃO	3.000,00	249,90	249,90	249,90	249,90	249,90	249,90	249,90	249,90	249,90	249,90	249,90	251,10
1001 Recursos Ordinários	3.000,00	249,90	249,90	249,90	249,90	249,90	249,90	249,90	249,90	249,90	249,90	249,90	251,10
0 0-Recursos Ordinários	3.000,00	249,90	249,90	249,90	249,90	249,90	249,90	249,90	249,90	249,90	249,90	249,90	251,10



Prefeitura Municipal de Baía Da Traição

Secretaria de Finanças

Departamento de Contabilidade

Cronograma Mensal de Desembolso-CMD

Exercício: 2020

Classificação Institucional Funcional-Programática	Despesa Fixada	Janeiro	Fevereiro	Março	Abril	Maiο	Junho	Julho	Agosto	Setembro	Outubro	Novembro	Dezembro
001 Prefeitura Municipal de Baía Da Traição	21.517.508	1.792.407	1.792.407	1.792.407	1.792.407	1.792.407	1.792.407	1.792.407	1.792.407	1.792.407	1.792.407	1.792.407	1.801.029
02.070 Secretaria Municipal de Ação Social	390.913,00	32.563,02	32.563,02	32.563,02	32.563,02	32.563,02	32.563,02	32.563,02	32.563,02	32.563,02	32.563,02	32.563,02	32.719,78
08 Assistência Social	390.913,00	32.563,02	32.563,02	32.563,02	32.563,02	32.563,02	32.563,02	32.563,02	32.563,02	32.563,02	32.563,02	32.563,02	32.719,78
122 Administração Geral	390.913,00	32.563,02	32.563,02	32.563,02	32.563,02	32.563,02	32.563,02	32.563,02	32.563,02	32.563,02	32.563,02	32.563,02	32.719,78
0003 APOIO ADMINISTRATIVO	390.913,00	32.563,02	32.563,02	32.563,02	32.563,02	32.563,02	32.563,02	32.563,02	32.563,02	32.563,02	32.563,02	32.563,02	32.719,78
2029 MANUTENÇÃO DA SECRETARIA DE AÇÃO SOCIAL	390.913,00	32.563,02	32.563,02	32.563,02	32.563,02	32.563,02	32.563,02	32.563,02	32.563,02	32.563,02	32.563,02	32.563,02	32.719,78
4490.52 Equipamentos e Material Permanente	3.000,00	249,90	249,90	249,90	249,90	249,90	249,90	249,90	249,90	249,90	249,90	249,90	251,10
99 SEM APLICAÇÃO	3.000,00	249,90	249,90	249,90	249,90	249,90	249,90	249,90	249,90	249,90	249,90	249,90	251,10
1001 Recursos Ordinários	3.000,00	249,90	249,90	249,90	249,90	249,90	249,90	249,90	249,90	249,90	249,90	249,90	251,10
0 0-Recursos Ordinários	3.000,00	249,90	249,90	249,90	249,90	249,90	249,90	249,90	249,90	249,90	249,90	249,90	251,10
4 Investimentos	3.000,00	249,90	249,90	249,90	249,90	249,90	249,90	249,90	249,90	249,90	249,90	249,90	251,10
401 08 122 0003 2029 4490.52 99 1001	3.000	250	250	250	250	250	250	250	250	250	250	250	251
02.050 Secretaria Municipal de Educação	133.407,00	11.112,78	11.112,78	11.112,78	11.112,78	11.112,78	11.112,78	11.112,78	11.112,78	11.112,78	11.112,78	11.112,78	11.166,42
12 Educação	133.407,00	11.112,78	11.112,78	11.112,78	11.112,78	11.112,78	11.112,78	11.112,78	11.112,78	11.112,78	11.112,78	11.112,78	11.166,42
361 Ensino Fundamental	133.407,00	11.112,78	11.112,78	11.112,78	11.112,78	11.112,78	11.112,78	11.112,78	11.112,78	11.112,78	11.112,78	11.112,78	11.166,42
2002 MANUTENÇÃO DAS ATIVIDADES DO PROJOVEM	133.407,00	11.112,78	11.112,78	11.112,78	11.112,78	11.112,78	11.112,78	11.112,78	11.112,78	11.112,78	11.112,78	11.112,78	11.166,42



Prefeitura Municipal de Baía Da Traição

Secretaria de Finanças

Departamento de Contabilidade

Cronograma Mensal de Desembolso-CMD

Exercício: 2020

Classificação Institucional Funcional-Programática	Despesa Fixada	Janeiro	Fevereiro	Março	Abril	Maiο	Junho	Julho	Agosto	Setembro	Outubro	Novembro	Dezembro
001 Prefeitura Municipal de Baía Da Traição	21.517.508	1.792.407	1.792.407	1.792.407	1.792.407	1.792.407	1.792.407	1.792.407	1.792.407	1.792.407	1.792.407	1.792.407	1.801.029
02.050 Secretaria Municipal de Educação	133.407,00	11.112,78	11.112,78	11.112,78	11.112,78	11.112,78	11.112,78	11.112,78	11.112,78	11.112,78	11.112,78	11.112,78	11.166,42
12 Educação	133.407,00	11.112,78	11.112,78	11.112,78	11.112,78	11.112,78	11.112,78	11.112,78	11.112,78	11.112,78	11.112,78	11.112,78	11.166,42
361 Ensino Fundamental	133.407,00	11.112,78	11.112,78	11.112,78	11.112,78	11.112,78	11.112,78	11.112,78	11.112,78	11.112,78	11.112,78	11.112,78	11.166,42
2002 MANUTENÇÃO DAS ATIVIDADES DO PROJOVEM	133.407,00	11.112,78	11.112,78	11.112,78	11.112,78	11.112,78	11.112,78	11.112,78	11.112,78	11.112,78	11.112,78	11.112,78	11.166,42
2030 MANUTENÇÃO DAS ATIVIDADES DO PROJOVEM	133.407,00	11.112,78	11.112,78	11.112,78	11.112,78	11.112,78	11.112,78	11.112,78	11.112,78	11.112,78	11.112,78	11.112,78	11.166,42
3190.04 Contratação por Tempo Determinado	52.694,00	4.389,41	4.389,41	4.389,41	4.389,41	4.389,41	4.389,41	4.389,41	4.389,41	4.389,41	4.389,41	4.389,41	4.410,49
99 SEM APLICAÇÃO	52.694,00	4.389,41	4.389,41	4.389,41	4.389,41	4.389,41	4.389,41	4.389,41	4.389,41	4.389,41	4.389,41	4.389,41	4.410,49
1124 Outras Transferências de Recursos do FNDE	52.694,00	4.389,41	4.389,41	4.389,41	4.389,41	4.389,41	4.389,41	4.389,41	4.389,41	4.389,41	4.389,41	4.389,41	4.410,49
8 8-Transferência de Recursos do FNDE	52.694,00	4.389,41	4.389,41	4.389,41	4.389,41	4.389,41	4.389,41	4.389,41	4.389,41	4.389,41	4.389,41	4.389,41	4.410,49
1 Pessoal e Encargos Sociais	52.694,00	4.389,41	4.389,41	4.389,41	4.389,41	4.389,41	4.389,41	4.389,41	4.389,41	4.389,41	4.389,41	4.389,41	4.410,49
360 12 361 2002 2030 3190.04 99 1124 52.694	4.389	4.389	4.389	4.389	4.389	4.389	4.389	4.389	4.389	4.389	4.389	4.389	4.410
3190.11 Vencimentos e Vantagens Fixas - Pessoal Civil	12.100,00	1.007,93	1.007,93	1.007,93	1.007,93	1.007,93	1.007,93	1.007,93	1.007,93	1.007,93	1.007,93	1.007,93	1.012,77
99 SEM APLICAÇÃO	12.100,00	1.007,93	1.007,93	1.007,93	1.007,93	1.007,93	1.007,93	1.007,93	1.007,93	1.007,93	1.007,93	1.007,93	1.012,77
1124 Outras Transferências de Recursos do FNDE	12.100,00	1.007,93	1.007,93	1.007,93	1.007,93	1.007,93	1.007,93	1.007,93	1.007,93	1.007,93	1.007,93	1.007,93	1.012,77
8 8-Transferência de Recursos do FNDE	12.100,00	1.007,93	1.007,93	1.007,93	1.007,93	1.007,93	1.007,93	1.007,93	1.007,93	1.007,93	1.007,93	1.007,93	1.012,77



Prefeitura Municipal de Baía Da Traição

Secretaria de Finanças

Departamento de Contabilidade

Cronograma Mensal de Desembolso-CMD

Exercício: 2020

Classificação Institucional Funcional-Programática	Despesa Fixada	Janeiro	Fevereiro	Março	Abril	Maior	Junho	Julho	Agosto	Setembro	Outubro	Novembro	Dezembro
001 Prefeitura Municipal de Baía Da Traição	21.517.508	1.792.407	1.792.407	1.792.407	1.792.407	1.792.407	1.792.407	1.792.407	1.792.407	1.792.407	1.792.407	1.792.407	1.801.029
02.050 Secretaria Municipal de Educação	133.407,00	11.112,78	11.112,78	11.112,78	11.112,78	11.112,78	11.112,78	11.112,78	11.112,78	11.112,78	11.112,78	11.112,78	11.166,42
12 Educação	133.407,00	11.112,78	11.112,78	11.112,78	11.112,78	11.112,78	11.112,78	11.112,78	11.112,78	11.112,78	11.112,78	11.112,78	11.166,42
361 Ensino Fundamental	133.407,00	11.112,78	11.112,78	11.112,78	11.112,78	11.112,78	11.112,78	11.112,78	11.112,78	11.112,78	11.112,78	11.112,78	11.166,42
2002 MANUTENÇÃO DAS ATIVIDADES DO PROJOVEM	133.407,00	11.112,78	11.112,78	11.112,78	11.112,78	11.112,78	11.112,78	11.112,78	11.112,78	11.112,78	11.112,78	11.112,78	11.166,42
2030 MANUTENÇÃO DAS ATIVIDADES DO PROJOVEM	133.407,00	11.112,78	11.112,78	11.112,78	11.112,78	11.112,78	11.112,78	11.112,78	11.112,78	11.112,78	11.112,78	11.112,78	11.166,42
3190.11 Vencimentos e Vantagens Fixas - Pessoal Civil	12.100,00	1.007,93	1.007,93	1.007,93	1.007,93	1.007,93	1.007,93	1.007,93	1.007,93	1.007,93	1.007,93	1.007,93	1.012,77
99 SEM APLICAÇÃO	12.100,00	1.007,93	1.007,93	1.007,93	1.007,93	1.007,93	1.007,93	1.007,93	1.007,93	1.007,93	1.007,93	1.007,93	1.012,77
1124 Outras Transferências de Recursos do FNDE	12.100,00	1.007,93	1.007,93	1.007,93	1.007,93	1.007,93	1.007,93	1.007,93	1.007,93	1.007,93	1.007,93	1.007,93	1.012,77
8 8-Transferência de Recursos do FNDE	12.100,00	1.007,93	1.007,93	1.007,93	1.007,93	1.007,93	1.007,93	1.007,93	1.007,93	1.007,93	1.007,93	1.007,93	1.012,77
1 Pessoal e Encargos Sociais	12.100,00	1.007,93	1.007,93	1.007,93	1.007,93	1.007,93	1.007,93	1.007,93	1.007,93	1.007,93	1.007,93	1.007,93	1.012,77
361 12 361 2002 2030 3190.11 99 1124	12.100,00	1.008,00	1.008,00	1.008,00	1.008,00	1.008,00	1.008,00	1.008,00	1.008,00	1.008,00	1.008,00	1.008,00	1.013,00
3190.13 Obrigações Patronais	26.303,00	2.191,03	2.191,03	2.191,03	2.191,03	2.191,03	2.191,03	2.191,03	2.191,03	2.191,03	2.191,03	2.191,03	2.201,67
99 SEM APLICAÇÃO	26.303,00	2.191,03	2.191,03	2.191,03	2.191,03	2.191,03	2.191,03	2.191,03	2.191,03	2.191,03	2.191,03	2.191,03	2.201,67
1124 Outras Transferências de Recursos do FNDE	26.303,00	2.191,03	2.191,03	2.191,03	2.191,03	2.191,03	2.191,03	2.191,03	2.191,03	2.191,03	2.191,03	2.191,03	2.201,67
8 8-Transferência de Recursos do FNDE	26.303,00	2.191,03	2.191,03	2.191,03	2.191,03	2.191,03	2.191,03	2.191,03	2.191,03	2.191,03	2.191,03	2.191,03	2.201,67



Prefeitura Municipal de Baía Da Traição

Secretaria de Finanças

Departamento de Contabilidade

Cronograma Mensal de Desembolso-CMD

Exercício: 2020

Classificação Institucional Funcional-Programática	Despesa Fixada	Janeiro	Fevereiro	Março	Abril	Maiο	Junho	Julho	Agosto	Setembro	Outubro	Novembro	Dezembro
001 Prefeitura Municipal de Baía Da Traição	21.517.508	1.792.407	1.792.407	1.792.407	1.792.407	1.792.407	1.792.407	1.792.407	1.792.407	1.792.407	1.792.407	1.792.407	1.801.029
02.050 Secretaria Municipal de Educação	133.407,00	11.112,78	11.112,78	11.112,78	11.112,78	11.112,78	11.112,78	11.112,78	11.112,78	11.112,78	11.112,78	11.112,78	11.166,42
12 Educação	133.407,00	11.112,78	11.112,78	11.112,78	11.112,78	11.112,78	11.112,78	11.112,78	11.112,78	11.112,78	11.112,78	11.112,78	11.166,42
361 Ensino Fundamental	133.407,00	11.112,78	11.112,78	11.112,78	11.112,78	11.112,78	11.112,78	11.112,78	11.112,78	11.112,78	11.112,78	11.112,78	11.166,42
2002 MANUTENÇÃO DAS ATIVIDADES DO PROJOVEM	133.407,00	11.112,78	11.112,78	11.112,78	11.112,78	11.112,78	11.112,78	11.112,78	11.112,78	11.112,78	11.112,78	11.112,78	11.166,42
2030 MANUTENÇÃO DAS ATIVIDADES DO PROJOVEM	133.407,00	11.112,78	11.112,78	11.112,78	11.112,78	11.112,78	11.112,78	11.112,78	11.112,78	11.112,78	11.112,78	11.112,78	11.166,42
3190.13 Obrigações Patronais	26.303,00	2.191,03	2.191,03	2.191,03	2.191,03	2.191,03	2.191,03	2.191,03	2.191,03	2.191,03	2.191,03	2.191,03	2.201,67
99 SEM APLICAÇÃO	26.303,00	2.191,03	2.191,03	2.191,03	2.191,03	2.191,03	2.191,03	2.191,03	2.191,03	2.191,03	2.191,03	2.191,03	2.201,67
1124 Outras Transferências de Recursos do FNDE	26.303,00	2.191,03	2.191,03	2.191,03	2.191,03	2.191,03	2.191,03	2.191,03	2.191,03	2.191,03	2.191,03	2.191,03	2.201,67
8 8-Transferência de Recursos do FNDE	26.303,00	2.191,03	2.191,03	2.191,03	2.191,03	2.191,03	2.191,03	2.191,03	2.191,03	2.191,03	2.191,03	2.191,03	2.201,67
1 Pessoal e Encargos Sociais	26.303,00	2.191,03	2.191,03	2.191,03	2.191,03	2.191,03	2.191,03	2.191,03	2.191,03	2.191,03	2.191,03	2.191,03	2.201,67
362 12 361 2002 2030 3190.13 99 1124	26.303,00	2.191,03	2.191,03	2.191,03	2.191,03	2.191,03	2.191,03	2.191,03	2.191,03	2.191,03	2.191,03	2.191,03	2.201,67
3390.30 Material de Consumo	27.794,00	2.315,24	2.315,24	2.315,24	2.315,24	2.315,24	2.315,24	2.315,24	2.315,24	2.315,24	2.315,24	2.315,24	2.326,36
99 SEM APLICAÇÃO	27.794,00	2.315,24	2.315,24	2.315,24	2.315,24	2.315,24	2.315,24	2.315,24	2.315,24	2.315,24	2.315,24	2.315,24	2.326,36
1124 Outras Transferências de Recursos do FNDE	27.794,00	2.315,24	2.315,24	2.315,24	2.315,24	2.315,24	2.315,24	2.315,24	2.315,24	2.315,24	2.315,24	2.315,24	2.326,36
8 8-Transferência de Recursos do FNDE	27.794,00	2.315,24	2.315,24	2.315,24	2.315,24	2.315,24	2.315,24	2.315,24	2.315,24	2.315,24	2.315,24	2.315,24	2.326,36



Prefeitura Municipal de Baía Da Traição

Secretaria de Finanças

Departamento de Contabilidade

Cronograma Mensal de Desembolso-CMD

Exercício: 2020

Classificação Institucional Funcional-Programática	Despesa Fixada	Janeiro	Fevereiro	Março	Abril	Maior	Junho	Julho	Agosto	Setembro	Outubro	Novembro	Dezembro
001 Prefeitura Municipal de Baía Da Traição	21.517.508	1.792.407	1.792.407	1.792.407	1.792.407	1.792.407	1.792.407	1.792.407	1.792.407	1.792.407	1.792.407	1.792.407	1.801.029
02.050 Secretaria Municipal de Educação	133.407,00	11.112,78	11.112,78	11.112,78	11.112,78	11.112,78	11.112,78	11.112,78	11.112,78	11.112,78	11.112,78	11.112,78	11.166,42
12 Educação	133.407,00	11.112,78	11.112,78	11.112,78	11.112,78	11.112,78	11.112,78	11.112,78	11.112,78	11.112,78	11.112,78	11.112,78	11.166,42
361 Ensino Fundamental	133.407,00	11.112,78	11.112,78	11.112,78	11.112,78	11.112,78	11.112,78	11.112,78	11.112,78	11.112,78	11.112,78	11.112,78	11.166,42
2002 MANUTENÇÃO DAS ATIVIDADES DO PROJOVEM	133.407,00	11.112,78	11.112,78	11.112,78	11.112,78	11.112,78	11.112,78	11.112,78	11.112,78	11.112,78	11.112,78	11.112,78	11.166,42
2030 MANUTENÇÃO DAS ATIVIDADES DO PROJOVEM	133.407,00	11.112,78	11.112,78	11.112,78	11.112,78	11.112,78	11.112,78	11.112,78	11.112,78	11.112,78	11.112,78	11.112,78	11.166,42
3390.30 Material de Consumo	27.794,00	2.315,24	2.315,24	2.315,24	2.315,24	2.315,24	2.315,24	2.315,24	2.315,24	2.315,24	2.315,24	2.315,24	2.326,36
99 SEM APLICAÇÃO	27.794,00	2.315,24	2.315,24	2.315,24	2.315,24	2.315,24	2.315,24	2.315,24	2.315,24	2.315,24	2.315,24	2.315,24	2.326,36
1124 Outras Transferências de Recursos do FNDE	27.794,00	2.315,24	2.315,24	2.315,24	2.315,24	2.315,24	2.315,24	2.315,24	2.315,24	2.315,24	2.315,24	2.315,24	2.326,36
8 8-Transferência de Recursos do FNDE	27.794,00	2.315,24	2.315,24	2.315,24	2.315,24	2.315,24	2.315,24	2.315,24	2.315,24	2.315,24	2.315,24	2.315,24	2.326,36
3 Outras Despesas Correntes	27.794,00	2.315,24	2.315,24	2.315,24	2.315,24	2.315,24	2.315,24	2.315,24	2.315,24	2.315,24	2.315,24	2.315,24	2.326,36
363 12 361 2002 2030 3390.30 99 1124	27.794	2.315	2.315	2.315	2.315	2.315	2.315	2.315	2.315	2.315	2.315	2.315	2.326
3390.36 Outros Serviços de Terceiros - Pessoa Física	6.050,00	503,96	503,96	503,96	503,96	503,96	503,96	503,96	503,96	503,96	503,96	503,96	506,44
99 SEM APLICAÇÃO	6.050,00	503,96	503,96	503,96	503,96	503,96	503,96	503,96	503,96	503,96	503,96	503,96	506,44
1124 Outras Transferências de Recursos do FNDE	6.050,00	503,96	503,96	503,96	503,96	503,96	503,96	503,96	503,96	503,96	503,96	503,96	506,44
8 8-Transferência de Recursos do FNDE	6.050,00	503,96	503,96	503,96	503,96	503,96	503,96	503,96	503,96	503,96	503,96	503,96	506,44



Prefeitura Municipal de Baía Da Traição

Secretaria de Finanças

Departamento de Contabilidade

Cronograma Mensal de Desembolso-CMD

Exercício: 2020

Classificação Institucional Funcional-Programática	Despesa Fixada	Janeiro	Fevereiro	Março	Abril	Maiο	Junho	Julho	Agosto	Setembro	Outubro	Novembro	Dezembro
001 Prefeitura Municipal de Baía Da Traição	21.517.508	1.792.407	1.792.407	1.792.407	1.792.407	1.792.407	1.792.407	1.792.407	1.792.407	1.792.407	1.792.407	1.792.407	1.801.029
02.050 Secretaria Municipal de Educação	133.407,00	11.112,78	11.112,78	11.112,78	11.112,78	11.112,78	11.112,78	11.112,78	11.112,78	11.112,78	11.112,78	11.112,78	11.166,42
12 Educação	133.407,00	11.112,78	11.112,78	11.112,78	11.112,78	11.112,78	11.112,78	11.112,78	11.112,78	11.112,78	11.112,78	11.112,78	11.166,42
361 Ensino Fundamental	133.407,00	11.112,78	11.112,78	11.112,78	11.112,78	11.112,78	11.112,78	11.112,78	11.112,78	11.112,78	11.112,78	11.112,78	11.166,42
2002 MANUTENÇÃO DAS ATIVIDADES DO PROJOVEM	133.407,00	11.112,78	11.112,78	11.112,78	11.112,78	11.112,78	11.112,78	11.112,78	11.112,78	11.112,78	11.112,78	11.112,78	11.166,42
2030 MANUTENÇÃO DAS ATIVIDADES DO PROJOVEM	133.407,00	11.112,78	11.112,78	11.112,78	11.112,78	11.112,78	11.112,78	11.112,78	11.112,78	11.112,78	11.112,78	11.112,78	11.166,42
3390.36 Outros Serviços de Terceiros - Pessoa Física	6.050,00	503,96	503,96	503,96	503,96	503,96	503,96	503,96	503,96	503,96	503,96	503,96	506,44
99 SEM APLICAÇÃO	6.050,00	503,96	503,96	503,96	503,96	503,96	503,96	503,96	503,96	503,96	503,96	503,96	506,44
1124 Outras Transferências de Recursos do FNDE	6.050,00	503,96	503,96	503,96	503,96	503,96	503,96	503,96	503,96	503,96	503,96	503,96	506,44
8 8-Transferência de Recursos do FNDE	6.050,00	503,96	503,96	503,96	503,96	503,96	503,96	503,96	503,96	503,96	503,96	503,96	506,44
3 Outras Despesas Correntes	6.050,00	503,96	503,96	503,96	503,96	503,96	503,96	503,96	503,96	503,96	503,96	503,96	506,44
364 12 361 2002 2030 3390.36 99 1124	6.050	504	504	504	504	504	504	504	504	504	504	504	506
3390.39 Outros Serviços de Terceiros - Pessoa Jurídica	2.368,00	197,25	197,25	197,25	197,25	197,25	197,25	197,25	197,25	197,25	197,25	197,25	198,25
99 SEM APLICAÇÃO	2.368,00	197,25	197,25	197,25	197,25	197,25	197,25	197,25	197,25	197,25	197,25	197,25	198,25
1124 Outras Transferências de Recursos do FNDE	2.368,00	197,25	197,25	197,25	197,25	197,25	197,25	197,25	197,25	197,25	197,25	197,25	198,25
8 8-Transferência de Recursos do FNDE	2.368,00	197,25	197,25	197,25	197,25	197,25	197,25	197,25	197,25	197,25	197,25	197,25	198,25



Prefeitura Municipal de Baía Da Traição

Secretaria de Finanças

Departamento de Contabilidade

Cronograma Mensal de Desembolso-CMD

Exercício: 2020

Classificação Institucional Funcional-Programática	Despesa Fixada	Janeiro	Fevereiro	Março	Abril	Maiο	Junho	Julho	Agosto	Setembro	Outubro	Novembro	Dezembro
001 Prefeitura Municipal de Baía Da Traição	21.517.508	1.792.407	1.792.407	1.792.407	1.792.407	1.792.407	1.792.407	1.792.407	1.792.407	1.792.407	1.792.407	1.792.407	1.801.029
02.050 Secretaria Municipal de Educação	133.407,00	11.112,78	11.112,78	11.112,78	11.112,78	11.112,78	11.112,78	11.112,78	11.112,78	11.112,78	11.112,78	11.112,78	11.166,42
12 Educação	133.407,00	11.112,78	11.112,78	11.112,78	11.112,78	11.112,78	11.112,78	11.112,78	11.112,78	11.112,78	11.112,78	11.112,78	11.166,42
361 Ensino Fundamental	133.407,00	11.112,78	11.112,78	11.112,78	11.112,78	11.112,78	11.112,78	11.112,78	11.112,78	11.112,78	11.112,78	11.112,78	11.166,42
2002 MANUTENÇÃO DAS ATIVIDADES DO PROJOVEM	133.407,00	11.112,78	11.112,78	11.112,78	11.112,78	11.112,78	11.112,78	11.112,78	11.112,78	11.112,78	11.112,78	11.112,78	11.166,42
2030 MANUTENÇÃO DAS ATIVIDADES DO PROJOVEM	133.407,00	11.112,78	11.112,78	11.112,78	11.112,78	11.112,78	11.112,78	11.112,78	11.112,78	11.112,78	11.112,78	11.112,78	11.166,42
3390.39 Outros Serviços de Terceiros - Pessoa Jurídica	2.368,00	197,25	197,25	197,25	197,25	197,25	197,25	197,25	197,25	197,25	197,25	197,25	198,25
99 SEM APLICAÇÃO	2.368,00	197,25	197,25	197,25	197,25	197,25	197,25	197,25	197,25	197,25	197,25	197,25	198,25
1124 Outras Transferências de Recursos do FNDE	2.368,00	197,25	197,25	197,25	197,25	197,25	197,25	197,25	197,25	197,25	197,25	197,25	198,25
8 8-Transferência de Recursos do FNDE	2.368,00	197,25	197,25	197,25	197,25	197,25	197,25	197,25	197,25	197,25	197,25	197,25	198,25
3 Outras Despesas Correntes	2.368,00	197,25	197,25	197,25	197,25	197,25	197,25	197,25	197,25	197,25	197,25	197,25	198,25
365 12 361 2002 2030 3390.39 99 1124	2.368	197	197	197	197	197	197	197	197	197	197	197	198
3390.48 Outros Auxílios Financeiros a Pessoas Físicas	6.098,00	507,96	507,96	507,96	507,96	507,96	507,96	507,96	507,96	507,96	507,96	507,96	510,44
99 SEM APLICAÇÃO	6.098,00	507,96	507,96	507,96	507,96	507,96	507,96	507,96	507,96	507,96	507,96	507,96	510,44
1124 Outras Transferências de Recursos do FNDE	6.098,00	507,96	507,96	507,96	507,96	507,96	507,96	507,96	507,96	507,96	507,96	507,96	510,44
8 8-Transferência de Recursos do FNDE	6.098,00	507,96	507,96	507,96	507,96	507,96	507,96	507,96	507,96	507,96	507,96	507,96	510,44



Prefeitura Municipal de Baía Da Traição

Secretaria de Finanças

Departamento de Contabilidade

Cronograma Mensal de Desembolso-CMD

Exercício: 2020

Classificação Institucional Funcional-Programática	Despesa Fixada	Janeiro	Fevereiro	Março	Abril	Maiο	Junho	Julho	Agosto	Setembro	Outubro	Novembro	Dezembro
001 Prefeitura Municipal de Baía Da Traição	21.517.508	1.792.407	1.792.407	1.792.407	1.792.407	1.792.407	1.792.407	1.792.407	1.792.407	1.792.407	1.792.407	1.792.407	1.801.029
02.050 Secretaria Municipal de Educação	133.407,00	11.112,78	11.112,78	11.112,78	11.112,78	11.112,78	11.112,78	11.112,78	11.112,78	11.112,78	11.112,78	11.112,78	11.166,42
12 Educação	133.407,00	11.112,78	11.112,78	11.112,78	11.112,78	11.112,78	11.112,78	11.112,78	11.112,78	11.112,78	11.112,78	11.112,78	11.166,42
361 Ensino Fundamental	133.407,00	11.112,78	11.112,78	11.112,78	11.112,78	11.112,78	11.112,78	11.112,78	11.112,78	11.112,78	11.112,78	11.112,78	11.166,42
2002 MANUTENÇÃO DAS ATIVIDADES DO PROJOVEM	133.407,00	11.112,78	11.112,78	11.112,78	11.112,78	11.112,78	11.112,78	11.112,78	11.112,78	11.112,78	11.112,78	11.112,78	11.166,42
2030 MANUTENÇÃO DAS ATIVIDADES DO PROJOVEM	133.407,00	11.112,78	11.112,78	11.112,78	11.112,78	11.112,78	11.112,78	11.112,78	11.112,78	11.112,78	11.112,78	11.112,78	11.166,42
3390.48 Outros Auxílios Financeiros a Pessoas Físicas	6.098,00	507,96	507,96	507,96	507,96	507,96	507,96	507,96	507,96	507,96	507,96	507,96	510,44
99 SEM APLICAÇÃO	6.098,00	507,96	507,96	507,96	507,96	507,96	507,96	507,96	507,96	507,96	507,96	507,96	510,44
1124 Outras Transferências de Recursos do FNDE	6.098,00	507,96	507,96	507,96	507,96	507,96	507,96	507,96	507,96	507,96	507,96	507,96	510,44
8 8-Transferência de Recursos do FNDE	6.098,00	507,96	507,96	507,96	507,96	507,96	507,96	507,96	507,96	507,96	507,96	507,96	510,44
3 Outras Despesas Correntes	6.098,00	507,96	507,96	507,96	507,96	507,96	507,96	507,96	507,96	507,96	507,96	507,96	510,44
181 12 361 2002 2030 3390.48 99 1124 6.098 508 508 508 508 508 508 508 508 508 508 508 510	1.002.697,00	83.524,37	83.524,37	83.524,37	83.524,37	83.524,37	83.524,37	83.524,37	83.524,37	83.524,37	83.524,37	83.524,37	83.928,93
07.010 Fundo Municipal de Assistência Social	1.002.697,00	83.524,37	83.524,37	83.524,37	83.524,37	83.524,37	83.524,37	83.524,37	83.524,37	83.524,37	83.524,37	83.524,37	83.928,93
08 Assistência Social	1.002.697,00	83.524,37	83.524,37	83.524,37	83.524,37	83.524,37	83.524,37	83.524,37	83.524,37	83.524,37	83.524,37	83.524,37	83.928,93
122 Administração Geral	15.113,00	1.258,89	1.258,89	1.258,89	1.258,89	1.258,89	1.258,89	1.258,89	1.258,89	1.258,89	1.258,89	1.258,89	1.265,21
0003 APOIO ADMINISTRATIVO	15.113,00	1.258,89	1.258,89	1.258,89	1.258,89	1.258,89	1.258,89	1.258,89	1.258,89	1.258,89	1.258,89	1.258,89	1.265,21



Prefeitura Municipal de Baía Da Traição

Secretaria de Finanças

Departamento de Contabilidade

Cronograma Mensal de Desembolso-CMD

Exercício: 2020

Classificação Institucional Funcional-Programática	Despesa Fixada	Janeiro	Fevereiro	Março	Abril	Maior	Junho	Julho	Agosto	Setembro	Outubro	Novembro	Dezembro
001 Prefeitura Municipal de Baía Da Traição	21.517.508	1.792.407	1.792.407	1.792.407	1.792.407	1.792.407	1.792.407	1.792.407	1.792.407	1.792.407	1.792.407	1.792.407	1.801.029
07.010 Fundo Municipal de Assistência Social	1.002.697,00	83.524,37	83.524,37	83.524,37	83.524,37	83.524,37	83.524,37	83.524,37	83.524,37	83.524,37	83.524,37	83.524,37	83.928,93
08 Assistência Social	1.002.697,00	83.524,37	83.524,37	83.524,37	83.524,37	83.524,37	83.524,37	83.524,37	83.524,37	83.524,37	83.524,37	83.524,37	83.928,93
122 Administração Geral	15.113,00	1.258,89	1.258,89	1.258,89	1.258,89	1.258,89	1.258,89	1.258,89	1.258,89	1.258,89	1.258,89	1.258,89	1.265,21
0003 APOIO ADMINISTRATIVO	15.113,00	1.258,89	1.258,89	1.258,89	1.258,89	1.258,89	1.258,89	1.258,89	1.258,89	1.258,89	1.258,89	1.258,89	1.265,21
2031 MANUTENÇÃO DO CONSELHO MUNICIPAL DE ASSISTÊNCIA SOCIAL	15.113,00	1.258,89	1.258,89	1.258,89	1.258,89	1.258,89	1.258,89	1.258,89	1.258,89	1.258,89	1.258,89	1.258,89	1.265,21
3190.11 Vencimentos e Vantagens Fixas - Pessoal Civil	8.124,00	676,72	676,72	676,72	676,72	676,72	676,72	676,72	676,72	676,72	676,72	676,72	680,08
99 SEM APLICAÇÃO	8.124,00	676,72	676,72	676,72	676,72	676,72	676,72	676,72	676,72	676,72	676,72	676,72	680,08
1001 Recursos Ordinários	8.124,00	676,72	676,72	676,72	676,72	676,72	676,72	676,72	676,72	676,72	676,72	676,72	680,08
0 0-Recursos Ordinários	8.124,00	676,72	676,72	676,72	676,72	676,72	676,72	676,72	676,72	676,72	676,72	676,72	680,08
1 Pessoal e Encargos Sociais	8.124,00	676,72	676,72	676,72	676,72	676,72	676,72	676,72	676,72	676,72	676,72	676,72	680,08
194 08 122 0003 2031 3190.11 99 1001	8.124	677	677	677	677	677	677	677	677	677	677	677	680
3390.30 Material de Consumo	3.177,00	264,64	264,64	264,64	264,64	264,64	264,64	264,64	264,64	264,64	264,64	264,64	265,96
99 SEM APLICAÇÃO	3.177,00	264,64	264,64	264,64	264,64	264,64	264,64	264,64	264,64	264,64	264,64	264,64	265,96
1001 Recursos Ordinários	3.177,00	264,64	264,64	264,64	264,64	264,64	264,64	264,64	264,64	264,64	264,64	264,64	265,96
0 0-Recursos Ordinários	3.177,00	264,64	264,64	264,64	264,64	264,64	264,64	264,64	264,64	264,64	264,64	264,64	265,96



Prefeitura Municipal de Baía Da Traição

Secretaria de Finanças

Departamento de Contabilidade

Cronograma Mensal de Desembolso-CMD

Exercício: 2020

Classificação Institucional Funcional-Programática	Despesa Fixada	Janeiro	Fevereiro	Março	Abril	Maiο	Junho	Julho	Agosto	Setembro	Outubro	Novembro	Dezembro
001 Prefeitura Municipal de Baía Da Traição	21.517.508	1.792.407	1.792.407	1.792.407	1.792.407	1.792.407	1.792.407	1.792.407	1.792.407	1.792.407	1.792.407	1.792.407	1.801.029
07.010 Fundo Municipal de Assistência Social	1.002.697,00	83.524,37	83.524,37	83.524,37	83.524,37	83.524,37	83.524,37	83.524,37	83.524,37	83.524,37	83.524,37	83.524,37	83.928,93
08 Assistência Social	1.002.697,00	83.524,37	83.524,37	83.524,37	83.524,37	83.524,37	83.524,37	83.524,37	83.524,37	83.524,37	83.524,37	83.524,37	83.928,93
122 Administração Geral	15.113,00	1.258,89	1.258,89	1.258,89	1.258,89	1.258,89	1.258,89	1.258,89	1.258,89	1.258,89	1.258,89	1.258,89	1.265,21
0003 APOIO ADMINISTRATIVO	15.113,00	1.258,89	1.258,89	1.258,89	1.258,89	1.258,89	1.258,89	1.258,89	1.258,89	1.258,89	1.258,89	1.258,89	1.265,21
2031 MANUTENÇÃO DO CONSELHO MUNICIPAL DE ASSISTÊNCIA SOCIAL	15.113,00	1.258,89	1.258,89	1.258,89	1.258,89	1.258,89	1.258,89	1.258,89	1.258,89	1.258,89	1.258,89	1.258,89	1.265,21
3390.30 Material de Consumo	3.177,00	264,64	264,64	264,64	264,64	264,64	264,64	264,64	264,64	264,64	264,64	264,64	265,96
99 SEM APLICAÇÃO	3.177,00	264,64	264,64	264,64	264,64	264,64	264,64	264,64	264,64	264,64	264,64	264,64	265,96
1001 Recursos Ordinários	3.177,00	264,64	264,64	264,64	264,64	264,64	264,64	264,64	264,64	264,64	264,64	264,64	265,96
0 0-Recursos Ordinários	3.177,00	264,64	264,64	264,64	264,64	264,64	264,64	264,64	264,64	264,64	264,64	264,64	265,96
3 Outras Despesas Correntes	3.177,00	264,64	264,64	264,64	264,64	264,64	264,64	264,64	264,64	264,64	264,64	264,64	265,96
196 08 122 0003 2031 3390.30 99 1001	3.177	265	265	265	265	265	265	265	265	265	265	265	266
3390.36 Outros Serviços de Terceiros - Pessoa Física	1.271,00	105,87	105,87	105,87	105,87	105,87	105,87	105,87	105,87	105,87	105,87	105,87	106,43
99 SEM APLICAÇÃO	1.271,00	105,87	105,87	105,87	105,87	105,87	105,87	105,87	105,87	105,87	105,87	105,87	106,43
1001 Recursos Ordinários	1.271,00	105,87	105,87	105,87	105,87	105,87	105,87	105,87	105,87	105,87	105,87	105,87	106,43
0 0-Recursos Ordinários	1.271,00	105,87	105,87	105,87	105,87	105,87	105,87	105,87	105,87	105,87	105,87	105,87	106,43



Prefeitura Municipal de Baía Da Traição

Secretaria de Finanças

Departamento de Contabilidade

Cronograma Mensal de Desembolso-CMD

Exercício: 2020

Classificação Institucional Funcional-Programática	Despesa Fixada	Janeiro	Fevereiro	Março	Abril	Maiο	Junho	Julho	Agosto	Setembro	Outubro	Novembro	Dezembro
001 Prefeitura Municipal de Baía Da Traição	21.517.508	1.792.407	1.792.407	1.792.407	1.792.407	1.792.407	1.792.407	1.792.407	1.792.407	1.792.407	1.792.407	1.792.407	1.801.029
07.010 Fundo Municipal de Assistência Social	1.002.697,00	83.524,37	83.524,37	83.524,37	83.524,37	83.524,37	83.524,37	83.524,37	83.524,37	83.524,37	83.524,37	83.524,37	83.928,93
08 Assistência Social	1.002.697,00	83.524,37	83.524,37	83.524,37	83.524,37	83.524,37	83.524,37	83.524,37	83.524,37	83.524,37	83.524,37	83.524,37	83.928,93
122 Administração Geral	15.113,00	1.258,89	1.258,89	1.258,89	1.258,89	1.258,89	1.258,89	1.258,89	1.258,89	1.258,89	1.258,89	1.258,89	1.265,21
0003 APOIO ADMINISTRATIVO	15.113,00	1.258,89	1.258,89	1.258,89	1.258,89	1.258,89	1.258,89	1.258,89	1.258,89	1.258,89	1.258,89	1.258,89	1.265,21
2031 MANUTENÇÃO DO CONSELHO MUNICIPAL DE ASSISTÊNCIA SOCIAL	15.113,00	1.258,89	1.258,89	1.258,89	1.258,89	1.258,89	1.258,89	1.258,89	1.258,89	1.258,89	1.258,89	1.258,89	1.265,21
3390.36 Outros Serviços de Terceiros - Pessoa Física	1.271,00	105,87	105,87	105,87	105,87	105,87	105,87	105,87	105,87	105,87	105,87	105,87	106,43
99 SEM APLICAÇÃO	1.271,00	105,87	105,87	105,87	105,87	105,87	105,87	105,87	105,87	105,87	105,87	105,87	106,43
1001 Recursos Ordinários	1.271,00	105,87	105,87	105,87	105,87	105,87	105,87	105,87	105,87	105,87	105,87	105,87	106,43
0 0-Recursos Ordinários	1.271,00	105,87	105,87	105,87	105,87	105,87	105,87	105,87	105,87	105,87	105,87	105,87	106,43
3 Outras Despesas Correntes	1.271,00	105,87	105,87	105,87	105,87	105,87	105,87	105,87	105,87	105,87	105,87	105,87	106,43
198 08 122 0003 2031 3390.36 99 1001	1.271	106	106	106	106	106	106	106	106	106	106	106	106
3390.39 Outros Serviços de Terceiros - Pessoa Jurídica	2.541,00	211,66	211,66	211,66	211,66	211,66	211,66	211,66	211,66	211,66	211,66	211,66	212,74
99 SEM APLICAÇÃO	2.541,00	211,66	211,66	211,66	211,66	211,66	211,66	211,66	211,66	211,66	211,66	211,66	212,74
1001 Recursos Ordinários	2.541,00	211,66	211,66	211,66	211,66	211,66	211,66	211,66	211,66	211,66	211,66	211,66	212,74
0 0-Recursos Ordinários	2.541,00	211,66	211,66	211,66	211,66	211,66	211,66	211,66	211,66	211,66	211,66	211,66	212,74



Prefeitura Municipal de Baía Da Traição

Secretaria de Finanças

Departamento de Contabilidade

Cronograma Mensal de Desembolso-CMD

Exercício: 2020

Classificação Institucional Funcional-Programática	Despesa Fixada	Janeiro	Fevereiro	Março	Abril	Maior	Junho	Julho	Agosto	Setembro	Outubro	Novembro	Dezembro
001 Prefeitura Municipal de Baía Da Traição	21.517.508	1.792.407	1.792.407	1.792.407	1.792.407	1.792.407	1.792.407	1.792.407	1.792.407	1.792.407	1.792.407	1.792.407	1.801.029
07.010 Fundo Municipal de Assistência Social	1.002.697,00	83.524,37	83.524,37	83.524,37	83.524,37	83.524,37	83.524,37	83.524,37	83.524,37	83.524,37	83.524,37	83.524,37	83.928,93
08 Assistência Social	1.002.697,00	83.524,37	83.524,37	83.524,37	83.524,37	83.524,37	83.524,37	83.524,37	83.524,37	83.524,37	83.524,37	83.524,37	83.928,93
122 Administração Geral	15.113,00	1.258,89	1.258,89	1.258,89	1.258,89	1.258,89	1.258,89	1.258,89	1.258,89	1.258,89	1.258,89	1.258,89	1.265,21
0003 APOIO ADMINISTRATIVO	15.113,00	1.258,89	1.258,89	1.258,89	1.258,89	1.258,89	1.258,89	1.258,89	1.258,89	1.258,89	1.258,89	1.258,89	1.265,21
2031 MANUTENÇÃO DO CONSELHO MUNICIPAL DE ASSISTÊNCIA SOCIAL	15.113,00	1.258,89	1.258,89	1.258,89	1.258,89	1.258,89	1.258,89	1.258,89	1.258,89	1.258,89	1.258,89	1.258,89	1.265,21
3390.39 Outros Serviços de Terceiros - Pessoa Jurídica	2.541,00	211,66	211,66	211,66	211,66	211,66	211,66	211,66	211,66	211,66	211,66	211,66	212,74
99 SEM APLICAÇÃO	2.541,00	211,66	211,66	211,66	211,66	211,66	211,66	211,66	211,66	211,66	211,66	211,66	212,74
1001 Recursos Ordinários	2.541,00	211,66	211,66	211,66	211,66	211,66	211,66	211,66	211,66	211,66	211,66	211,66	212,74
0 0-Recursos Ordinários	2.541,00	211,66	211,66	211,66	211,66	211,66	211,66	211,66	211,66	211,66	211,66	211,66	212,74
3 Outras Despesas Correntes	2.541,00	211,66	211,66	211,66	211,66	211,66	211,66	211,66	211,66	211,66	211,66	211,66	212,74
199 08 122 0003 2031 3390.39 99 1001	2.541	212	212	212	212	212	212	212	212	212	212	212	213
243 Assistência à Criança e ao Adolescente	76.615,00	6.381,99	6.381,99	6.381,99	6.381,99	6.381,99	6.381,99	6.381,99	6.381,99	6.381,99	6.381,99	6.381,99	6.413,11
0009 ATENDIMENTO AS CRIANÇAS E ADOLESCENTE	76.615,00	6.381,99	6.381,99	6.381,99	6.381,99	6.381,99	6.381,99	6.381,99	6.381,99	6.381,99	6.381,99	6.381,99	6.413,11
2032 MANUTENÇÃO DO CONSELHO TUTELAR DA CRIANÇA E DO ADOLESCENTE	76.615,00	6.381,99	6.381,99	6.381,99	6.381,99	6.381,99	6.381,99	6.381,99	6.381,99	6.381,99	6.381,99	6.381,99	6.413,11
3190.11 Vencimentos e Vantagens Fixas - Pessoal Civil	49.730,00	4.142,50	4.142,50	4.142,50	4.142,50	4.142,50	4.142,50	4.142,50	4.142,50	4.142,50	4.142,50	4.142,50	4.162,50



Prefeitura Municipal de Baía Da Traição

Secretaria de Finanças

Departamento de Contabilidade

Cronograma Mensal de Desembolso-CMD

Exercício: 2020

Classificação Institucional Funcional-Programática		Despesa Fixada	Janeiro	Fevereiro	Março	Abril	Mai	Junho	Julho	Agosto	Setembro	Outubro	Novembro	Dezembro
001	Prefeitura Municipal de Baía Da Traição	21.517.508	1.792.407	1.792.407	1.792.407	1.792.407	1.792.407	1.792.407	1.792.407	1.792.407	1.792.407	1.792.407	1.792.407	1.801.029
07.010	Fundo Municipal de Assistência Social	1.002.697,00	83.524,37	83.524,37	83.524,37	83.524,37	83.524,37	83.524,37	83.524,37	83.524,37	83.524,37	83.524,37	83.524,37	83.928,93
08	Assistência Social	1.002.697,00	83.524,37	83.524,37	83.524,37	83.524,37	83.524,37	83.524,37	83.524,37	83.524,37	83.524,37	83.524,37	83.524,37	83.928,93
243	Assistência à Criança e ao Adolescente	76.615,00	6.381,99	6.381,99	6.381,99	6.381,99	6.381,99	6.381,99	6.381,99	6.381,99	6.381,99	6.381,99	6.381,99	6.413,11
0009	ATENDIMENTO AS CRIANÇAS E ADOLESCENTE	76.615,00	6.381,99	6.381,99	6.381,99	6.381,99	6.381,99	6.381,99	6.381,99	6.381,99	6.381,99	6.381,99	6.381,99	6.413,11
2032	MANUTENÇÃO DO CONSELHO TUTELAR DA CRIANÇA E DO ADOLESCENTE	76.615,00	6.381,99	6.381,99	6.381,99	6.381,99	6.381,99	6.381,99	6.381,99	6.381,99	6.381,99	6.381,99	6.381,99	6.413,11
3190.11	Vencimentos e Vantagens Fixas - Pessoal Civil	49.730,00	4.142,50	4.142,50	4.142,50	4.142,50	4.142,50	4.142,50	4.142,50	4.142,50	4.142,50	4.142,50	4.142,50	4.162,50
99	SEM APLICAÇÃO	49.730,00	4.142,50	4.142,50	4.142,50	4.142,50	4.142,50	4.142,50	4.142,50	4.142,50	4.142,50	4.142,50	4.142,50	4.162,50
1001	Recursos Ordinários	49.730,00	4.142,50	4.142,50	4.142,50	4.142,50	4.142,50	4.142,50	4.142,50	4.142,50	4.142,50	4.142,50	4.142,50	4.162,50
0	0-Recursos Ordinários	49.730,00	4.142,50	4.142,50	4.142,50	4.142,50	4.142,50	4.142,50	4.142,50	4.142,50	4.142,50	4.142,50	4.142,50	4.162,50
1	Pessoal e Encargos Sociais	49.730,00	4.142,50	4.142,50	4.142,50	4.142,50	4.142,50	4.142,50	4.142,50	4.142,50	4.142,50	4.142,50	4.142,50	4.162,50
202	08 243 0009 2032 3190.11 99 1001	49.730	4.143	4.143	4.143	4.143	4.143	4.143	4.143	4.143	4.143	4.143	4.143	4.163
3390.14	Diárias - Civil	436,00	36,31	36,31	36,31	36,31	36,31	36,31	36,31	36,31	36,31	36,31	36,31	36,59
99	SEM APLICAÇÃO	436,00	36,31	36,31	36,31	36,31	36,31	36,31	36,31	36,31	36,31	36,31	36,31	36,59
1001	Recursos Ordinários	436,00	36,31	36,31	36,31	36,31	36,31	36,31	36,31	36,31	36,31	36,31	36,31	36,59
0	0-Recursos Ordinários	436,00	36,31	36,31	36,31	36,31	36,31	36,31	36,31	36,31	36,31	36,31	36,31	36,59



Prefeitura Municipal de Baía Da Traição

Secretaria de Finanças

Departamento de Contabilidade

Cronograma Mensal de Desembolso-CMD

Exercício: 2020

Classificação Institucional Funcional-Programática	Despesa Fixada	Janeiro	Fevereiro	Março	Abril	Maiο	Junho	Julho	Agosto	Setembro	Outubro	Novembro	Dezembro
001 Prefeitura Municipal de Baía Da Traição	21.517.508	1.792.407	1.792.407	1.792.407	1.792.407	1.792.407	1.792.407	1.792.407	1.792.407	1.792.407	1.792.407	1.792.407	1.801.029
07.010 Fundo Municipal de Assistência Social	1.002.697,00	83.524,37	83.524,37	83.524,37	83.524,37	83.524,37	83.524,37	83.524,37	83.524,37	83.524,37	83.524,37	83.524,37	83.928,93
08 Assistência Social	1.002.697,00	83.524,37	83.524,37	83.524,37	83.524,37	83.524,37	83.524,37	83.524,37	83.524,37	83.524,37	83.524,37	83.524,37	83.928,93
243 Assistência à Criança e ao Adolescente	76.615,00	6.381,99	6.381,99	6.381,99	6.381,99	6.381,99	6.381,99	6.381,99	6.381,99	6.381,99	6.381,99	6.381,99	6.413,11
0009 ATENDIMENTO AS CRIANÇAS E ADOLESCENTE	76.615,00	6.381,99	6.381,99	6.381,99	6.381,99	6.381,99	6.381,99	6.381,99	6.381,99	6.381,99	6.381,99	6.381,99	6.413,11
2032 MANUTENÇÃO DO CONSELHO TUTELAR DA CRIANÇA E DO ADOLESCENTE	76.615,00	6.381,99	6.381,99	6.381,99	6.381,99	6.381,99	6.381,99	6.381,99	6.381,99	6.381,99	6.381,99	6.381,99	6.413,11
3390.14 Diárias - Civil	436,00	36,31	36,31	36,31	36,31	36,31	36,31	36,31	36,31	36,31	36,31	36,31	36,59
99 SEM APLICAÇÃO	436,00	36,31	36,31	36,31	36,31	36,31	36,31	36,31	36,31	36,31	36,31	36,31	36,59
1001 Recursos Ordinários	436,00	36,31	36,31	36,31	36,31	36,31	36,31	36,31	36,31	36,31	36,31	36,31	36,59
0 0-Recursos Ordinários	436,00	36,31	36,31	36,31	36,31	36,31	36,31	36,31	36,31	36,31	36,31	36,31	36,59
3 Outras Despesas Correntes	436,00	36,31	36,31	36,31	36,31	36,31	36,31	36,31	36,31	36,31	36,31	36,31	36,59
368 08 243 0009 2032 3390.14 99 1001	436	36	36	36	36	36	36	36	36	36	36	36	37
3390.30 Material de Consumo	7.189,00	598,84	598,84	598,84	598,84	598,84	598,84	598,84	598,84	598,84	598,84	598,84	601,76
99 SEM APLICAÇÃO	7.189,00	598,84	598,84	598,84	598,84	598,84	598,84	598,84	598,84	598,84	598,84	598,84	601,76
1001 Recursos Ordinários	7.189,00	598,84	598,84	598,84	598,84	598,84	598,84	598,84	598,84	598,84	598,84	598,84	601,76
0 0-Recursos Ordinários	7.189,00	598,84	598,84	598,84	598,84	598,84	598,84	598,84	598,84	598,84	598,84	598,84	601,76



Prefeitura Municipal de Baía Da Traição

Secretaria de Finanças

Departamento de Contabilidade

Cronograma Mensal de Desembolso-CMD

Exercício: 2020

Classificação Institucional Funcional-Programática	Despesa Fixada	Janeiro	Fevereiro	Março	Abril	Maiο	Junho	Julho	Agosto	Setembro	Outubro	Novembro	Dezembro
001 Prefeitura Municipal de Baía Da Traição	21.517.508	1.792.407	1.792.407	1.792.407	1.792.407	1.792.407	1.792.407	1.792.407	1.792.407	1.792.407	1.792.407	1.792.407	1.801.029
07.010 Fundo Municipal de Assistência Social	1.002.697,00	83.524,37	83.524,37	83.524,37	83.524,37	83.524,37	83.524,37	83.524,37	83.524,37	83.524,37	83.524,37	83.524,37	83.928,93
08 Assistência Social	1.002.697,00	83.524,37	83.524,37	83.524,37	83.524,37	83.524,37	83.524,37	83.524,37	83.524,37	83.524,37	83.524,37	83.524,37	83.928,93
243 Assistência à Criança e ao Adolescente	76.615,00	6.381,99	6.381,99	6.381,99	6.381,99	6.381,99	6.381,99	6.381,99	6.381,99	6.381,99	6.381,99	6.381,99	6.413,11
0009 ATENDIMENTO AS CRIANÇAS E ADOLESCENTE	76.615,00	6.381,99	6.381,99	6.381,99	6.381,99	6.381,99	6.381,99	6.381,99	6.381,99	6.381,99	6.381,99	6.381,99	6.413,11
2032 MANUTENÇÃO DO CONSELHO TUTELAR DA CRIANÇA E DO ADOLESCENTE	76.615,00	6.381,99	6.381,99	6.381,99	6.381,99	6.381,99	6.381,99	6.381,99	6.381,99	6.381,99	6.381,99	6.381,99	6.413,11
3390.30 Material de Consumo	7.189,00	598,84	598,84	598,84	598,84	598,84	598,84	598,84	598,84	598,84	598,84	598,84	601,76
99 SEM APLICAÇÃO	7.189,00	598,84	598,84	598,84	598,84	598,84	598,84	598,84	598,84	598,84	598,84	598,84	601,76
1001 Recursos Ordinários	7.189,00	598,84	598,84	598,84	598,84	598,84	598,84	598,84	598,84	598,84	598,84	598,84	601,76
0 0-Recursos Ordinários	7.189,00	598,84	598,84	598,84	598,84	598,84	598,84	598,84	598,84	598,84	598,84	598,84	601,76
3 Outras Despesas Correntes	7.189,00	598,84	598,84	598,84	598,84	598,84	598,84	598,84	598,84	598,84	598,84	598,84	601,76
212 08 243 0009 2032 3390.30 99 1001	7.189	599	599	599	599	599	599	599	599	599	599	599	602
3390.36 Outros Serviços de Terceiros - Pessoa Física	6.930,00	577,26	577,26	577,26	577,26	577,26	577,26	577,26	577,26	577,26	577,26	577,26	580,14
99 SEM APLICAÇÃO	6.930,00	577,26	577,26	577,26	577,26	577,26	577,26	577,26	577,26	577,26	577,26	577,26	580,14
1001 Recursos Ordinários	6.930,00	577,26	577,26	577,26	577,26	577,26	577,26	577,26	577,26	577,26	577,26	577,26	580,14
0 0-Recursos Ordinários	6.930,00	577,26	577,26	577,26	577,26	577,26	577,26	577,26	577,26	577,26	577,26	577,26	580,14



Prefeitura Municipal de Baía Da Traição

Secretaria de Finanças

Departamento de Contabilidade

Cronograma Mensal de Desembolso-CMD

Exercício: 2020

Classificação Institucional Funcional-Programática	Despesa Fixada	Janeiro	Fevereiro	Março	Abril	Maior	Junho	Julho	Agosto	Setembro	Outubro	Novembro	Dezembro
001 Prefeitura Municipal de Baía Da Traição	21.517.508	1.792.407	1.792.407	1.792.407	1.792.407	1.792.407	1.792.407	1.792.407	1.792.407	1.792.407	1.792.407	1.792.407	1.801.029
07.010 Fundo Municipal de Assistência Social	1.002.697,00	83.524,37	83.524,37	83.524,37	83.524,37	83.524,37	83.524,37	83.524,37	83.524,37	83.524,37	83.524,37	83.524,37	83.928,93
08 Assistência Social	1.002.697,00	83.524,37	83.524,37	83.524,37	83.524,37	83.524,37	83.524,37	83.524,37	83.524,37	83.524,37	83.524,37	83.524,37	83.928,93
243 Assistência à Criança e ao Adolescente	76.615,00	6.381,99	6.381,99	6.381,99	6.381,99	6.381,99	6.381,99	6.381,99	6.381,99	6.381,99	6.381,99	6.381,99	6.413,11
0009 ATENDIMENTO AS CRIANÇAS E ADOLESCENTE	76.615,00	6.381,99	6.381,99	6.381,99	6.381,99	6.381,99	6.381,99	6.381,99	6.381,99	6.381,99	6.381,99	6.381,99	6.413,11
2032 MANUTENÇÃO DO CONSELHO TUTELAR DA CRIANÇA E DO ADOLESCENTE	76.615,00	6.381,99	6.381,99	6.381,99	6.381,99	6.381,99	6.381,99	6.381,99	6.381,99	6.381,99	6.381,99	6.381,99	6.413,11
3390.36 Outros Serviços de Terceiros - Pessoa Física	6.930,00	577,26	577,26	577,26	577,26	577,26	577,26	577,26	577,26	577,26	577,26	577,26	580,14
99 SEM APLICAÇÃO	6.930,00	577,26	577,26	577,26	577,26	577,26	577,26	577,26	577,26	577,26	577,26	577,26	580,14
1001 Recursos Ordinários	6.930,00	577,26	577,26	577,26	577,26	577,26	577,26	577,26	577,26	577,26	577,26	577,26	580,14
0 0-Recursos Ordinários	6.930,00	577,26	577,26	577,26	577,26	577,26	577,26	577,26	577,26	577,26	577,26	577,26	580,14
3 Outras Despesas Correntes	6.930,00	577,26	577,26	577,26	577,26	577,26	577,26	577,26	577,26	577,26	577,26	577,26	580,14
207 08 243 0009 2032 3390.36 99 1001	6.930	577	577	577	577	577	577	577	577	577	577	577	580
3390.39 Outros Serviços de Terceiros - Pessoa Jurídica	330,00	27,48	27,48	27,48	27,48	27,48	27,48	27,48	27,48	27,48	27,48	27,48	27,72
99 SEM APLICAÇÃO	330,00	27,48	27,48	27,48	27,48	27,48	27,48	27,48	27,48	27,48	27,48	27,48	27,72
1001 Recursos Ordinários	330,00	27,48	27,48	27,48	27,48	27,48	27,48	27,48	27,48	27,48	27,48	27,48	27,72
0 0-Recursos Ordinários	330,00	27,48	27,48	27,48	27,48	27,48	27,48	27,48	27,48	27,48	27,48	27,48	27,72



Prefeitura Municipal de Baía Da Traição

Secretaria de Finanças

Departamento de Contabilidade

Cronograma Mensal de Desembolso-CMD

Exercício: 2020

Classificação Institucional Funcional-Programática	Despesa Fixada	Janeiro	Fevereiro	Março	Abril	Maior	Junho	Julho	Agosto	Setembro	Outubro	Novembro	Dezembro
001 Prefeitura Municipal de Baía Da Traição	21.517.508	1.792.407	1.792.407	1.792.407	1.792.407	1.792.407	1.792.407	1.792.407	1.792.407	1.792.407	1.792.407	1.792.407	1.801.029
07.010 Fundo Municipal de Assistência Social	1.002.697,00	83.524,37	83.524,37	83.524,37	83.524,37	83.524,37	83.524,37	83.524,37	83.524,37	83.524,37	83.524,37	83.524,37	83.928,93
08 Assistência Social	1.002.697,00	83.524,37	83.524,37	83.524,37	83.524,37	83.524,37	83.524,37	83.524,37	83.524,37	83.524,37	83.524,37	83.524,37	83.928,93
243 Assistência à Criança e ao Adolescente	76.615,00	6.381,99	6.381,99	6.381,99	6.381,99	6.381,99	6.381,99	6.381,99	6.381,99	6.381,99	6.381,99	6.381,99	6.413,11
0009 ATENDIMENTO AS CRIANÇAS E ADOLESCENTE	76.615,00	6.381,99	6.381,99	6.381,99	6.381,99	6.381,99	6.381,99	6.381,99	6.381,99	6.381,99	6.381,99	6.381,99	6.413,11
2032 MANUTENÇÃO DO CONSELHO TUTELAR DA CRIANÇA E DO ADOLESCENTE	76.615,00	6.381,99	6.381,99	6.381,99	6.381,99	6.381,99	6.381,99	6.381,99	6.381,99	6.381,99	6.381,99	6.381,99	6.413,11
3390.39 Outros Serviços de Terceiros - Pessoa Jurídica	330,00	27,48	27,48	27,48	27,48	27,48	27,48	27,48	27,48	27,48	27,48	27,48	27,72
99 SEM APLICAÇÃO	330,00	27,48	27,48	27,48	27,48	27,48	27,48	27,48	27,48	27,48	27,48	27,48	27,72
1001 Recursos Ordinários	330,00	27,48	27,48	27,48	27,48	27,48	27,48	27,48	27,48	27,48	27,48	27,48	27,72
0 0-Recursos Ordinários	330,00	27,48	27,48	27,48	27,48	27,48	27,48	27,48	27,48	27,48	27,48	27,48	27,72
3 Outras Despesas Correntes	330,00	27,48	27,48	27,48	27,48	27,48	27,48	27,48	27,48	27,48	27,48	27,48	27,72
367 08 243 0009 2032 3390.39 99 1001 330 27 27 27 27 27 27 27 28	12.000,00	999,60	999,60	999,60	999,60	999,60	999,60	999,60	999,60	999,60	999,60	999,60	1.004,40
4490.52 Equipamentos e Material Permanente	12.000,00	999,60	999,60	999,60	999,60	999,60	999,60	999,60	999,60	999,60	999,60	999,60	1.004,40
99 SEM APLICAÇÃO	12.000,00	999,60	999,60	999,60	999,60	999,60	999,60	999,60	999,60	999,60	999,60	999,60	1.004,40
1001 Recursos Ordinários	12.000,00	999,60	999,60	999,60	999,60	999,60	999,60	999,60	999,60	999,60	999,60	999,60	1.004,40
0 0-Recursos Ordinários	12.000,00	999,60	999,60	999,60	999,60	999,60	999,60	999,60	999,60	999,60	999,60	999,60	1.004,40



Prefeitura Municipal de Baía Da Traição

Secretaria de Finanças

Departamento de Contabilidade

Cronograma Mensal de Desembolso-CMD

Exercício: 2020

Classificação Institucional Funcional-Programática	Despesa Fixada	Janeiro	Fevereiro	Março	Abril	Maiο	Junho	Julho	Agosto	Setembro	Outubro	Novembro	Dezembro
001 Prefeitura Municipal de Baía Da Traição	21.517.508	1.792.407	1.792.407	1.792.407	1.792.407	1.792.407	1.792.407	1.792.407	1.792.407	1.792.407	1.792.407	1.792.407	1.801.029
07.010 Fundo Municipal de Assistência Social	1.002.697,00	83.524,37	83.524,37	83.524,37	83.524,37	83.524,37	83.524,37	83.524,37	83.524,37	83.524,37	83.524,37	83.524,37	83.928,93
08 Assistência Social	1.002.697,00	83.524,37	83.524,37	83.524,37	83.524,37	83.524,37	83.524,37	83.524,37	83.524,37	83.524,37	83.524,37	83.524,37	83.928,93
243 Assistência à Criança e ao Adolescente	76.615,00	6.381,99	6.381,99	6.381,99	6.381,99	6.381,99	6.381,99	6.381,99	6.381,99	6.381,99	6.381,99	6.381,99	6.413,11
0009 ATENDIMENTO AS CRIANÇAS E ADOLESCENTE	76.615,00	6.381,99	6.381,99	6.381,99	6.381,99	6.381,99	6.381,99	6.381,99	6.381,99	6.381,99	6.381,99	6.381,99	6.413,11
2032 MANUTENÇÃO DO CONSELHO TUTELAR DA CRIANÇA E DO ADOLESCENTE	76.615,00	6.381,99	6.381,99	6.381,99	6.381,99	6.381,99	6.381,99	6.381,99	6.381,99	6.381,99	6.381,99	6.381,99	6.413,11
4490.52 Equipamentos e Material Permanente	12.000,00	999,60	999,60	999,60	999,60	999,60	999,60	999,60	999,60	999,60	999,60	999,60	1.004,40
99 SEM APLICAÇÃO	12.000,00	999,60	999,60	999,60	999,60	999,60	999,60	999,60	999,60	999,60	999,60	999,60	1.004,40
1001 Recursos Ordinários	12.000,00	999,60	999,60	999,60	999,60	999,60	999,60	999,60	999,60	999,60	999,60	999,60	1.004,40
0 0-Recursos Ordinários	12.000,00	999,60	999,60	999,60	999,60	999,60	999,60	999,60	999,60	999,60	999,60	999,60	1.004,40
4 Investimentos	12.000,00	999,60	999,60	999,60	999,60	999,60	999,60	999,60	999,60	999,60	999,60	999,60	1.004,40
417 08 243 0009 2032 4490.52 99 1001	12.000,00	1.000,00	1.000,00	1.000,00	1.000,00	1.000,00	1.000,00	1.000,00	1.000,00	1.000,00	1.000,00	1.000,00	1.004,40
244 Assistência Comunitária	910.969,00	75.883,49	75.883,49	75.883,49	75.883,49	75.883,49	75.883,49	75.883,49	75.883,49	75.883,49	75.883,49	75.883,49	76.250,61
0007 APOIO A FAMILIA	550.045,00	45.818,56	45.818,56	45.818,56	45.818,56	45.818,56	45.818,56	45.818,56	45.818,56	45.818,56	45.818,56	45.818,56	46.040,84
2033 OUTROS PROGRAMAS DO FNAS - FUNDO A FUNDO	219.033,00	18.245,42	18.245,42	18.245,42	18.245,42	18.245,42	18.245,42	18.245,42	18.245,42	18.245,42	18.245,42	18.245,42	18.333,38
3190.11 Vencimentos e Vantagens Fixas - Pessoal Civil	10.567,00	880,23	880,23	880,23	880,23	880,23	880,23	880,23	880,23	880,23	880,23	880,23	884,47

**Prefeitura Municipal de Baía Da Traição**

Secretaria de Finanças

Departamento de Contabilidade

Cronograma Mensal de Desembolso-CMD

Exercício: 2020

Classificação Institucional Funcional-Programática		Despesa Fixada	Janeiro	Fevereiro	Março	Abril	Maió	Junho	Julho	Agosto	Setembro	Outubro	Novembro	Dezembro
001	Prefeitura Municipal de Baía Da Trai	21.517.508	1.792.407	1.792.407	1.792.407	1.792.407	1.792.407	1.792.407	1.792.407	1.792.407	1.792.407	1.792.407	1.792.407	1.801.029
07.010	Fundo Municipal de Assistência Social	1.002.697,00	83.524,37	83.524,37	83.524,37	83.524,37	83.524,37	83.524,37	83.524,37	83.524,37	83.524,37	83.524,37	83.524,37	83.928,93
08	Assistência Social	1.002.697,00	83.524,37	83.524,37	83.524,37	83.524,37	83.524,37	83.524,37	83.524,37	83.524,37	83.524,37	83.524,37	83.524,37	83.928,93
244	Assistência Comunitária	910.969,00	75.883,49	75.883,49	75.883,49	75.883,49	75.883,49	75.883,49	75.883,49	75.883,49	75.883,49	75.883,49	75.883,49	76.250,61
0007	APOIO A FAMILIA	550.045,00	45.818,56	45.818,56	45.818,56	45.818,56	45.818,56	45.818,56	45.818,56	45.818,56	45.818,56	45.818,56	45.818,56	46.040,84
2033	OUTROS PROGRAMAS DO FNAS - FUNDO A FUNDO	219.033,00	18.245,42	18.245,42	18.245,42	18.245,42	18.245,42	18.245,42	18.245,42	18.245,42	18.245,42	18.245,42	18.245,42	18.333,38
3190.11	Vencimentos e Vantagens Fixas - Pessoal Civil	10.567,00	880,23	880,23	880,23	880,23	880,23	880,23	880,23	880,23	880,23	880,23	880,23	884,47
99	SEM APLICAÇÃO	10.567,00	880,23	880,23	880,23	880,23	880,23	880,23	880,23	880,23	880,23	880,23	880,23	884,47
1311	Transferência de Recursos do Fundo Nacional de Assistência Social - FNAS	10.567,00	880,23	880,23	880,23	880,23	880,23	880,23	880,23	880,23	880,23	880,23	880,23	884,47
16	16-Transferência de Recursos do FNAS	10.567,00	880,23	880,23	880,23	880,23	880,23	880,23	880,23	880,23	880,23	880,23	880,23	884,47
1	Pessoal e Encargos Sociais	10.567,00	880,23	880,23	880,23	880,23	880,23	880,23	880,23	880,23	880,23	880,23	880,23	884,47
216	08 244 0007 2033 3190.11 99 1311	10.567,00	880,23	880,23	880,23	880,23	880,23	880,23	880,23	880,23	880,23	880,23	880,23	884,47
3190.13	Obrigações Patronais	108.792,00	9.062,37	9.062,37	9.062,37	9.062,37	9.062,37	9.062,37	9.062,37	9.062,37	9.062,37	9.062,37	9.062,37	9.105,93
99	SEM APLICAÇÃO	108.792,00	9.062,37	9.062,37	9.062,37	9.062,37	9.062,37	9.062,37	9.062,37	9.062,37	9.062,37	9.062,37	9.062,37	9.105,93
1311	Transferência de Recursos do Fundo Nacional de Assistência Social - FNAS	108.792,00	9.062,37	9.062,37	9.062,37	9.062,37	9.062,37	9.062,37	9.062,37	9.062,37	9.062,37	9.062,37	9.062,37	9.105,93
16	16-Transferência de Recursos do FNAS	108.792,00	9.062,37	9.062,37	9.062,37	9.062,37	9.062,37	9.062,37	9.062,37	9.062,37	9.062,37	9.062,37	9.062,37	9.105,93



Prefeitura Municipal de Baía Da Traição

Secretaria de Finanças

Departamento de Contabilidade

Cronograma Mensal de Desembolso-CMD

Exercício: 2020

Classificação Institucional Funcional-Programática	Despesa Fixada	Janeiro	Fevereiro	Março	Abril	Maiο	Junho	Julho	Agosto	Setembro	Outubro	Novembro	Dezembro
001 Prefeitura Municipal de Baía Da Traição	21.517.508	1.792.407	1.792.407	1.792.407	1.792.407	1.792.407	1.792.407	1.792.407	1.792.407	1.792.407	1.792.407	1.792.407	1.801.029
07.010 Fundo Municipal de Assistência Social	1.002.697,00	83.524,37	83.524,37	83.524,37	83.524,37	83.524,37	83.524,37	83.524,37	83.524,37	83.524,37	83.524,37	83.524,37	83.928,93
08 Assistência Social	1.002.697,00	83.524,37	83.524,37	83.524,37	83.524,37	83.524,37	83.524,37	83.524,37	83.524,37	83.524,37	83.524,37	83.524,37	83.928,93
244 Assistência Comunitária	910.969,00	75.883,49	75.883,49	75.883,49	75.883,49	75.883,49	75.883,49	75.883,49	75.883,49	75.883,49	75.883,49	75.883,49	76.250,61
0007 APOIO A FAMILIA	550.045,00	45.818,56	45.818,56	45.818,56	45.818,56	45.818,56	45.818,56	45.818,56	45.818,56	45.818,56	45.818,56	45.818,56	46.040,84
2033 OUTROS PROGRAMAS DO FNAS - FUNDO A FUNDO	219.033,00	18.245,42	18.245,42	18.245,42	18.245,42	18.245,42	18.245,42	18.245,42	18.245,42	18.245,42	18.245,42	18.245,42	18.333,38
3190.13 Obrigações Patronais	108.792,00	9.062,37	9.062,37	9.062,37	9.062,37	9.062,37	9.062,37	9.062,37	9.062,37	9.062,37	9.062,37	9.062,37	9.105,93
99 SEM APLICAÇÃO	108.792,00	9.062,37	9.062,37	9.062,37	9.062,37	9.062,37	9.062,37	9.062,37	9.062,37	9.062,37	9.062,37	9.062,37	9.105,93
1311 Transferência de Recursos do Fundo Nacional de Assistência Social - FNAS	108.792,00	9.062,37	9.062,37	9.062,37	9.062,37	9.062,37	9.062,37	9.062,37	9.062,37	9.062,37	9.062,37	9.062,37	9.105,93
16 16-Transferência de Recursos do FNAS	108.792,00	9.062,37	9.062,37	9.062,37	9.062,37	9.062,37	9.062,37	9.062,37	9.062,37	9.062,37	9.062,37	9.062,37	9.105,93
1 Pessoal e Encargos Sociais	108.792,00	9.062,37	9.062,37	9.062,37	9.062,37	9.062,37	9.062,37	9.062,37	9.062,37	9.062,37	9.062,37	9.062,37	9.105,93
219 08 244 0007 2033 3190.13 99 1311	108.792	9.062	9.062	9.062	9.062	9.062	9.062	9.062	9.062	9.062	9.062	9.062	9.106
3390.04 Contratação por Tempo Determinado	11.471,00	955,53	955,53	955,53	955,53	955,53	955,53	955,53	955,53	955,53	955,53	955,53	960,17
99 SEM APLICAÇÃO	11.471,00	955,53	955,53	955,53	955,53	955,53	955,53	955,53	955,53	955,53	955,53	955,53	960,17
1311 Transferência de Recursos do Fundo Nacional de Assistência Social - FNAS	11.471,00	955,53	955,53	955,53	955,53	955,53	955,53	955,53	955,53	955,53	955,53	955,53	960,17
16 16-Transferência de Recursos do FNAS	11.471,00	955,53	955,53	955,53	955,53	955,53	955,53	955,53	955,53	955,53	955,53	955,53	960,17



Prefeitura Municipal de Baía Da Traição

Secretaria de Finanças

Departamento de Contabilidade

Cronograma Mensal de Desembolso-CMD

Exercício: 2020

Classificação Institucional Funcional-Programática	Despesa Fixada	Janeiro	Fevereiro	Março	Abril	Maiο	Junho	Julho	Agosto	Setembro	Outubro	Novembro	Dezembro
001 Prefeitura Municipal de Baía Da Traição	21.517.508	1.792.407	1.792.407	1.792.407	1.792.407	1.792.407	1.792.407	1.792.407	1.792.407	1.792.407	1.792.407	1.792.407	1.801.029
07.010 Fundo Municipal de Assistência Social	1.002.697,00	83.524,37	83.524,37	83.524,37	83.524,37	83.524,37	83.524,37	83.524,37	83.524,37	83.524,37	83.524,37	83.524,37	83.928,93
08 Assistência Social	1.002.697,00	83.524,37	83.524,37	83.524,37	83.524,37	83.524,37	83.524,37	83.524,37	83.524,37	83.524,37	83.524,37	83.524,37	83.928,93
244 Assistência Comunitária	910.969,00	75.883,49	75.883,49	75.883,49	75.883,49	75.883,49	75.883,49	75.883,49	75.883,49	75.883,49	75.883,49	75.883,49	76.250,61
0007 APOIO A FAMILIA	550.045,00	45.818,56	45.818,56	45.818,56	45.818,56	45.818,56	45.818,56	45.818,56	45.818,56	45.818,56	45.818,56	45.818,56	46.040,84
2033 OUTROS PROGRAMAS DO FNAS - FUNDO A FUNDO	219.033,00	18.245,42	18.245,42	18.245,42	18.245,42	18.245,42	18.245,42	18.245,42	18.245,42	18.245,42	18.245,42	18.245,42	18.333,38
3390.04 Contratação por Tempo Determinado	11.471,00	955,53	955,53	955,53	955,53	955,53	955,53	955,53	955,53	955,53	955,53	955,53	960,17
99 SEM APLICAÇÃO	11.471,00	955,53	955,53	955,53	955,53	955,53	955,53	955,53	955,53	955,53	955,53	955,53	960,17
1311 Transferência de Recursos do Fundo Nacional de Assistência Social - FNAS	11.471,00	955,53	955,53	955,53	955,53	955,53	955,53	955,53	955,53	955,53	955,53	955,53	960,17
16 16-Transferência de Recursos do FNAS	11.471,00	955,53	955,53	955,53	955,53	955,53	955,53	955,53	955,53	955,53	955,53	955,53	960,17
3 Outras Despesas Correntes	11.471,00	955,53	955,53	955,53	955,53	955,53	955,53	955,53	955,53	955,53	955,53	955,53	960,17
221 08 244 0007 2033 3390.04 99 1311	11.471	956	956	956	956	956	956	956	956	956	956	956	960
3390.30 Material de Consumo	36.810,00	3.066,27	3.066,27	3.066,27	3.066,27	3.066,27	3.066,27	3.066,27	3.066,27	3.066,27	3.066,27	3.066,27	3.081,03
99 SEM APLICAÇÃO	36.810,00	3.066,27	3.066,27	3.066,27	3.066,27	3.066,27	3.066,27	3.066,27	3.066,27	3.066,27	3.066,27	3.066,27	3.081,03
1311 Transferência de Recursos do Fundo Nacional de Assistência Social - FNAS	36.810,00	3.066,27	3.066,27	3.066,27	3.066,27	3.066,27	3.066,27	3.066,27	3.066,27	3.066,27	3.066,27	3.066,27	3.081,03
16 16-Transferência de Recursos do FNAS	36.810,00	3.066,27	3.066,27	3.066,27	3.066,27	3.066,27	3.066,27	3.066,27	3.066,27	3.066,27	3.066,27	3.066,27	3.081,03



Prefeitura Municipal de Baía Da Traição

Secretaria de Finanças

Departamento de Contabilidade

Cronograma Mensal de Desembolso-CMD

Exercício: 2020

Classificação Institucional Funcional-Programática	Despesa Fixada	Janeiro	Fevereiro	Março	Abril	Maiο	Junho	Julho	Agosto	Setembro	Outubro	Novembro	Dezembro
001 Prefeitura Municipal de Baía Da Traição	21.517.508	1.792.407	1.792.407	1.792.407	1.792.407	1.792.407	1.792.407	1.792.407	1.792.407	1.792.407	1.792.407	1.792.407	1.801.029
07.010 Fundo Municipal de Assistência Social	1.002.697,00	83.524,37	83.524,37	83.524,37	83.524,37	83.524,37	83.524,37	83.524,37	83.524,37	83.524,37	83.524,37	83.524,37	83.928,93
08 Assistência Social	1.002.697,00	83.524,37	83.524,37	83.524,37	83.524,37	83.524,37	83.524,37	83.524,37	83.524,37	83.524,37	83.524,37	83.524,37	83.928,93
244 Assistência Comunitária	910.969,00	75.883,49	75.883,49	75.883,49	75.883,49	75.883,49	75.883,49	75.883,49	75.883,49	75.883,49	75.883,49	75.883,49	76.250,61
0007 APOIO A FAMILIA	550.045,00	45.818,56	45.818,56	45.818,56	45.818,56	45.818,56	45.818,56	45.818,56	45.818,56	45.818,56	45.818,56	45.818,56	46.040,84
2033 OUTROS PROGRAMAS DO FNAS - FUNDO A FUNDO	219.033,00	18.245,42	18.245,42	18.245,42	18.245,42	18.245,42	18.245,42	18.245,42	18.245,42	18.245,42	18.245,42	18.245,42	18.333,38
3390.30 Material de Consumo	36.810,00	3.066,27	3.066,27	3.066,27	3.066,27	3.066,27	3.066,27	3.066,27	3.066,27	3.066,27	3.066,27	3.066,27	3.081,03
99 SEM APLICAÇÃO	36.810,00	3.066,27	3.066,27	3.066,27	3.066,27	3.066,27	3.066,27	3.066,27	3.066,27	3.066,27	3.066,27	3.066,27	3.081,03
1311 Transferência de Recursos do Fundo Nacional de Assistência Social - FNAS	36.810,00	3.066,27	3.066,27	3.066,27	3.066,27	3.066,27	3.066,27	3.066,27	3.066,27	3.066,27	3.066,27	3.066,27	3.081,03
16 16-Transferência de Recursos do FNAS	36.810,00	3.066,27	3.066,27	3.066,27	3.066,27	3.066,27	3.066,27	3.066,27	3.066,27	3.066,27	3.066,27	3.066,27	3.081,03
3 Outras Despesas Correntes	36.810,00	3.066,27	3.066,27	3.066,27	3.066,27	3.066,27	3.066,27	3.066,27	3.066,27	3.066,27	3.066,27	3.066,27	3.081,03
222 08 244 0007 2033 3390.30 99 1311	36.810	3.066	3.066	3.066	3.066	3.066	3.066	3.066	3.066	3.066	3.066	3.066	3.081
3390.32 Material de Distribuição Gratuita	3.939,00	328,11	328,11	328,11	328,11	328,11	328,11	328,11	328,11	328,11	328,11	328,11	329,79
99 SEM APLICAÇÃO	3.939,00	328,11	328,11	328,11	328,11	328,11	328,11	328,11	328,11	328,11	328,11	328,11	329,79
1311 Transferência de Recursos do Fundo Nacional de Assistência Social - FNAS	3.939,00	328,11	328,11	328,11	328,11	328,11	328,11	328,11	328,11	328,11	328,11	328,11	329,79
16 16-Transferência de Recursos do FNAS	3.939,00	328,11	328,11	328,11	328,11	328,11	328,11	328,11	328,11	328,11	328,11	328,11	329,79



Prefeitura Municipal de Baía Da Traição

Secretaria de Finanças

Departamento de Contabilidade

Cronograma Mensal de Desembolso-CMD

Exercício: 2020

Classificação Institucional Funcional-Programática	Despesa Fixada	Janeiro	Fevereiro	Março	Abril	Maiο	Junho	Julho	Agosto	Setembro	Outubro	Novembro	Dezembro
001 Prefeitura Municipal de Baía Da Traição	21.517.508	1.792.407	1.792.407	1.792.407	1.792.407	1.792.407	1.792.407	1.792.407	1.792.407	1.792.407	1.792.407	1.792.407	1.801.029
07.010 Fundo Municipal de Assistência Social	1.002.697,00	83.524,37	83.524,37	83.524,37	83.524,37	83.524,37	83.524,37	83.524,37	83.524,37	83.524,37	83.524,37	83.524,37	83.928,93
08 Assistência Social	1.002.697,00	83.524,37	83.524,37	83.524,37	83.524,37	83.524,37	83.524,37	83.524,37	83.524,37	83.524,37	83.524,37	83.524,37	83.928,93
244 Assistência Comunitária	910.969,00	75.883,49	75.883,49	75.883,49	75.883,49	75.883,49	75.883,49	75.883,49	75.883,49	75.883,49	75.883,49	75.883,49	76.250,61
0007 APOIO A FAMILIA	550.045,00	45.818,56	45.818,56	45.818,56	45.818,56	45.818,56	45.818,56	45.818,56	45.818,56	45.818,56	45.818,56	45.818,56	46.040,84
2033 OUTROS PROGRAMAS DO FNAS - FUNDO A FUNDO	219.033,00	18.245,42	18.245,42	18.245,42	18.245,42	18.245,42	18.245,42	18.245,42	18.245,42	18.245,42	18.245,42	18.245,42	18.333,38
3390.32 Material de Distribuição Gratuita	3.939,00	328,11	328,11	328,11	328,11	328,11	328,11	328,11	328,11	328,11	328,11	328,11	329,79
99 SEM APLICAÇÃO	3.939,00	328,11	328,11	328,11	328,11	328,11	328,11	328,11	328,11	328,11	328,11	328,11	329,79
1311 Transferência de Recursos do Fundo Nacional de Assistência Social - FNAS	3.939,00	328,11	328,11	328,11	328,11	328,11	328,11	328,11	328,11	328,11	328,11	328,11	329,79
16 16-Transferência de Recursos do FNAS	3.939,00	328,11	328,11	328,11	328,11	328,11	328,11	328,11	328,11	328,11	328,11	328,11	329,79
3 Outras Despesas Correntes	3.939,00	328,11	328,11	328,11	328,11	328,11	328,11	328,11	328,11	328,11	328,11	328,11	329,79
224 08 244 0007 2033 3390.32 99 1311	3.939	328	328	328	328	328	328	328	328	328	328	328	330
3390.36 Outros Serviços de Terceiros - Pessoa Física	11.504,00	958,28	958,28	958,28	958,28	958,28	958,28	958,28	958,28	958,28	958,28	958,28	962,92
99 SEM APLICAÇÃO	11.504,00	958,28	958,28	958,28	958,28	958,28	958,28	958,28	958,28	958,28	958,28	958,28	962,92
1311 Transferência de Recursos do Fundo Nacional de Assistência Social - FNAS	11.504,00	958,28	958,28	958,28	958,28	958,28	958,28	958,28	958,28	958,28	958,28	958,28	962,92
16 16-Transferência de Recursos do FNAS	11.504,00	958,28	958,28	958,28	958,28	958,28	958,28	958,28	958,28	958,28	958,28	958,28	962,92



Prefeitura Municipal de Baía Da Traição

Secretaria de Finanças

Departamento de Contabilidade

Cronograma Mensal de Desembolso-CMD

Exercício: 2020

Classificação Institucional Funcional-Programática	Despesa Fixada	Janeiro	Fevereiro	Março	Abril	Maior	Junho	Julho	Agosto	Setembro	Outubro	Novembro	Dezembro
001 Prefeitura Municipal de Baía Da Traição	21.517.508	1.792.407	1.792.407	1.792.407	1.792.407	1.792.407	1.792.407	1.792.407	1.792.407	1.792.407	1.792.407	1.792.407	1.801.029
07.010 Fundo Municipal de Assistência Social	1.002.697,00	83.524,37	83.524,37	83.524,37	83.524,37	83.524,37	83.524,37	83.524,37	83.524,37	83.524,37	83.524,37	83.524,37	83.928,93
08 Assistência Social	1.002.697,00	83.524,37	83.524,37	83.524,37	83.524,37	83.524,37	83.524,37	83.524,37	83.524,37	83.524,37	83.524,37	83.524,37	83.928,93
244 Assistência Comunitária	910.969,00	75.883,49	75.883,49	75.883,49	75.883,49	75.883,49	75.883,49	75.883,49	75.883,49	75.883,49	75.883,49	75.883,49	76.250,61
0007 APOIO A FAMILIA	550.045,00	45.818,56	45.818,56	45.818,56	45.818,56	45.818,56	45.818,56	45.818,56	45.818,56	45.818,56	45.818,56	45.818,56	46.040,84
2033 OUTROS PROGRAMAS DO FNAS - FUNDO A FUNDO	219.033,00	18.245,42	18.245,42	18.245,42	18.245,42	18.245,42	18.245,42	18.245,42	18.245,42	18.245,42	18.245,42	18.245,42	18.333,38
3390.36 Outros Serviços de Terceiros - Pessoa Física	11.504,00	958,28	958,28	958,28	958,28	958,28	958,28	958,28	958,28	958,28	958,28	958,28	962,92
99 SEM APLICAÇÃO	11.504,00	958,28	958,28	958,28	958,28	958,28	958,28	958,28	958,28	958,28	958,28	958,28	962,92
1311 Transferência de Recursos do Fundo Nacional de Assistência Social - FNAS	11.504,00	958,28	958,28	958,28	958,28	958,28	958,28	958,28	958,28	958,28	958,28	958,28	962,92
16 16-Transferência de Recursos do FNAS	11.504,00	958,28	958,28	958,28	958,28	958,28	958,28	958,28	958,28	958,28	958,28	958,28	962,92
3 Outras Despesas Correntes	11.504,00	958,28	958,28	958,28	958,28	958,28	958,28	958,28	958,28	958,28	958,28	958,28	962,92
225 08 244 0007 2033 3390.36 99 1311	11.504	958	958	958	958	958	958	958	958	958	958	958	963
3390.39 Outros Serviços de Terceiros - Pessoa Jurídica	8.479,00	706,30	706,30	706,30	706,30	706,30	706,30	706,30	706,30	706,30	706,30	706,30	709,70
99 SEM APLICAÇÃO	8.479,00	706,30	706,30	706,30	706,30	706,30	706,30	706,30	706,30	706,30	706,30	706,30	709,70
1311 Transferência de Recursos do Fundo Nacional de Assistência Social - FNAS	8.479,00	706,30	706,30	706,30	706,30	706,30	706,30	706,30	706,30	706,30	706,30	706,30	709,70
16 16-Transferência de Recursos do FNAS	8.479,00	706,30	706,30	706,30	706,30	706,30	706,30	706,30	706,30	706,30	706,30	706,30	709,70



Prefeitura Municipal de Baía Da Traição

Secretaria de Finanças

Departamento de Contabilidade

Cronograma Mensal de Desembolso-CMD

Exercício: 2020

Classificação Institucional Funcional-Programática	Despesa Fixada	Janeiro	Fevereiro	Março	Abril	Maiο	Junho	Julho	Agosto	Setembro	Outubro	Novembro	Dezembro
001 Prefeitura Municipal de Baía Da Traição	21.517.508	1.792.407	1.792.407	1.792.407	1.792.407	1.792.407	1.792.407	1.792.407	1.792.407	1.792.407	1.792.407	1.792.407	1.801.029
07.010 Fundo Municipal de Assistência Social	1.002.697,00	83.524,37	83.524,37	83.524,37	83.524,37	83.524,37	83.524,37	83.524,37	83.524,37	83.524,37	83.524,37	83.524,37	83.928,93
08 Assistência Social	1.002.697,00	83.524,37	83.524,37	83.524,37	83.524,37	83.524,37	83.524,37	83.524,37	83.524,37	83.524,37	83.524,37	83.524,37	83.928,93
244 Assistência Comunitária	910.969,00	75.883,49	75.883,49	75.883,49	75.883,49	75.883,49	75.883,49	75.883,49	75.883,49	75.883,49	75.883,49	75.883,49	76.250,61
0007 APOIO A FAMILIA	550.045,00	45.818,56	45.818,56	45.818,56	45.818,56	45.818,56	45.818,56	45.818,56	45.818,56	45.818,56	45.818,56	45.818,56	46.040,84
2033 OUTROS PROGRAMAS DO FNAS - FUNDO A FUNDO	219.033,00	18.245,42	18.245,42	18.245,42	18.245,42	18.245,42	18.245,42	18.245,42	18.245,42	18.245,42	18.245,42	18.245,42	18.333,38
3390.39 Outros Serviços de Terceiros - Pessoa Jurídica	8.479,00	706,30	706,30	706,30	706,30	706,30	706,30	706,30	706,30	706,30	706,30	706,30	709,70
99 SEM APLICAÇÃO	8.479,00	706,30	706,30	706,30	706,30	706,30	706,30	706,30	706,30	706,30	706,30	706,30	709,70
1311 Transferência de Recursos do Fundo Nacional de Assistência Social - FNAS	8.479,00	706,30	706,30	706,30	706,30	706,30	706,30	706,30	706,30	706,30	706,30	706,30	709,70
16 16-Transferência de Recursos do FNAS	8.479,00	706,30	706,30	706,30	706,30	706,30	706,30	706,30	706,30	706,30	706,30	706,30	709,70
3 Outras Despesas Correntes	8.479,00	706,30	706,30	706,30	706,30	706,30	706,30	706,30	706,30	706,30	706,30	706,30	709,70
226 08 244 0007 2033 3390.39 99 1311	8.479	706	706	706	706	706	706	706	706	706	706	706	710
3390.48 Outros Auxílios Financeiros a Pessoas Físicas	9.783,00	814,92	814,92	814,92	814,92	814,92	814,92	814,92	814,92	814,92	814,92	814,92	818,88
99 SEM APLICAÇÃO	9.783,00	814,92	814,92	814,92	814,92	814,92	814,92	814,92	814,92	814,92	814,92	814,92	818,88
1311 Transferência de Recursos do Fundo Nacional de Assistência Social - FNAS	9.783,00	814,92	814,92	814,92	814,92	814,92	814,92	814,92	814,92	814,92	814,92	814,92	818,88
16 16-Transferência de Recursos do FNAS	9.783,00	814,92	814,92	814,92	814,92	814,92	814,92	814,92	814,92	814,92	814,92	814,92	818,88



Prefeitura Municipal de Baía Da Traição

Secretaria de Finanças

Departamento de Contabilidade

Cronograma Mensal de Desembolso-CMD

Exercício: 2020

Classificação Institucional Funcional-Programática	Despesa Fixada	Janeiro	Fevereiro	Março	Abril	Maior	Junho	Julho	Agosto	Setembro	Outubro	Novembro	Dezembro
001 Prefeitura Municipal de Baía Da Traição	21.517.508	1.792.407	1.792.407	1.792.407	1.792.407	1.792.407	1.792.407	1.792.407	1.792.407	1.792.407	1.792.407	1.792.407	1.801.029
07.010 Fundo Municipal de Assistência Social	1.002.697,00	83.524,37	83.524,37	83.524,37	83.524,37	83.524,37	83.524,37	83.524,37	83.524,37	83.524,37	83.524,37	83.524,37	83.928,93
08 Assistência Social	1.002.697,00	83.524,37	83.524,37	83.524,37	83.524,37	83.524,37	83.524,37	83.524,37	83.524,37	83.524,37	83.524,37	83.524,37	83.928,93
244 Assistência Comunitária	910.969,00	75.883,49	75.883,49	75.883,49	75.883,49	75.883,49	75.883,49	75.883,49	75.883,49	75.883,49	75.883,49	75.883,49	76.250,61
0007 APOIO A FAMILIA	550.045,00	45.818,56	45.818,56	45.818,56	45.818,56	45.818,56	45.818,56	45.818,56	45.818,56	45.818,56	45.818,56	45.818,56	46.040,84
2033 OUTROS PROGRAMAS DO FNAS - FUNDO A FUNDO	219.033,00	18.245,42	18.245,42	18.245,42	18.245,42	18.245,42	18.245,42	18.245,42	18.245,42	18.245,42	18.245,42	18.245,42	18.333,38
3390.48 Outros Auxílios Financeiros a Pessoas Físicas	9.783,00	814,92	814,92	814,92	814,92	814,92	814,92	814,92	814,92	814,92	814,92	814,92	818,88
99 SEM APLICAÇÃO	9.783,00	814,92	814,92	814,92	814,92	814,92	814,92	814,92	814,92	814,92	814,92	814,92	818,88
1311 Transferência de Recursos do Fundo Nacional de Assistência Social - FNAS	9.783,00	814,92	814,92	814,92	814,92	814,92	814,92	814,92	814,92	814,92	814,92	814,92	818,88
16 16-Transferência de Recursos do FNAS	9.783,00	814,92	814,92	814,92	814,92	814,92	814,92	814,92	814,92	814,92	814,92	814,92	818,88
3 Outras Despesas Correntes	9.783,00	814,92	814,92	814,92	814,92	814,92	814,92	814,92	814,92	814,92	814,92	814,92	818,88
228 08 244 0007 2033 3390.48 99 1311 Equipamentos e Material Permanente	17.688,00	1.473,41	1.473,41	1.473,41	1.473,41	1.473,41	1.473,41	1.473,41	1.473,41	1.473,41	1.473,41	1.473,41	1.480,49
99 SEM APLICAÇÃO	17.688,00	1.473,41	1.473,41	1.473,41	1.473,41	1.473,41	1.473,41	1.473,41	1.473,41	1.473,41	1.473,41	1.473,41	1.480,49
1311 Transferência de Recursos do Fundo Nacional de Assistência Social - FNAS	17.688,00	1.473,41	1.473,41	1.473,41	1.473,41	1.473,41	1.473,41	1.473,41	1.473,41	1.473,41	1.473,41	1.473,41	1.480,49
16 16-Transferência de Recursos do FNAS	17.688,00	1.473,41	1.473,41	1.473,41	1.473,41	1.473,41	1.473,41	1.473,41	1.473,41	1.473,41	1.473,41	1.473,41	1.480,49



Prefeitura Municipal de Baía Da Traição

Secretaria de Finanças

Departamento de Contabilidade

Cronograma Mensal de Desembolso-CMD

Exercício: 2020

Classificação Institucional Funcional-Programática	Despesa Fixada	Janeiro	Fevereiro	Março	Abril	Maior	Junho	Julho	Agosto	Setembro	Outubro	Novembro	Dezembro
001 Prefeitura Municipal de Baía Da Traição	21.517.508	1.792.407	1.792.407	1.792.407	1.792.407	1.792.407	1.792.407	1.792.407	1.792.407	1.792.407	1.792.407	1.792.407	1.801.029
07.010 Fundo Municipal de Assistência Social	1.002.697,00	83.524,37	83.524,37	83.524,37	83.524,37	83.524,37	83.524,37	83.524,37	83.524,37	83.524,37	83.524,37	83.524,37	83.928,93
08 Assistência Social	1.002.697,00	83.524,37	83.524,37	83.524,37	83.524,37	83.524,37	83.524,37	83.524,37	83.524,37	83.524,37	83.524,37	83.524,37	83.928,93
244 Assistência Comunitária	910.969,00	75.883,49	75.883,49	75.883,49	75.883,49	75.883,49	75.883,49	75.883,49	75.883,49	75.883,49	75.883,49	75.883,49	76.250,61
0007 APOIO A FAMILIA	550.045,00	45.818,56	45.818,56	45.818,56	45.818,56	45.818,56	45.818,56	45.818,56	45.818,56	45.818,56	45.818,56	45.818,56	46.040,84
2033 OUTROS PROGRAMAS DO FNAS - FUNDO A FUNDO	219.033,00	18.245,42	18.245,42	18.245,42	18.245,42	18.245,42	18.245,42	18.245,42	18.245,42	18.245,42	18.245,42	18.245,42	18.333,38
4490.52 Equipamentos e Material Permanente	17.688,00	1.473,41	1.473,41	1.473,41	1.473,41	1.473,41	1.473,41	1.473,41	1.473,41	1.473,41	1.473,41	1.473,41	1.480,49
99 SEM APLICAÇÃO	17.688,00	1.473,41	1.473,41	1.473,41	1.473,41	1.473,41	1.473,41	1.473,41	1.473,41	1.473,41	1.473,41	1.473,41	1.480,49
1311 Transferência de Recursos do Fundo Nacional de Assistência Social - FNAS	17.688,00	1.473,41	1.473,41	1.473,41	1.473,41	1.473,41	1.473,41	1.473,41	1.473,41	1.473,41	1.473,41	1.473,41	1.480,49
16 16-Transferência de Recursos do FNAS	17.688,00	1.473,41	1.473,41	1.473,41	1.473,41	1.473,41	1.473,41	1.473,41	1.473,41	1.473,41	1.473,41	1.473,41	1.480,49
4 Investimentos	17.688,00	1.473,41	1.473,41	1.473,41	1.473,41	1.473,41	1.473,41	1.473,41	1.473,41	1.473,41	1.473,41	1.473,41	1.480,49
229 08 244 0007 2033 4490.52 99 1311	17.688	1.473	1.473	1.473	1.473	1.473	1.473	1.473	1.473	1.473	1.473	1.473	1.480
2034 MANUTENÇÃO DO PROGRAMA DE ATENÇÃO A FAMILIA - PAIF	73.589,00	6.129,92	6.129,92	6.129,92	6.129,92	6.129,92	6.129,92	6.129,92	6.129,92	6.129,92	6.129,92	6.129,92	6.159,88
3190.04 Contratação por Tempo Determinado	57.972,00	4.829,06	4.829,06	4.829,06	4.829,06	4.829,06	4.829,06	4.829,06	4.829,06	4.829,06	4.829,06	4.829,06	4.852,34
99 SEM APLICAÇÃO	57.972,00	4.829,06	4.829,06	4.829,06	4.829,06	4.829,06	4.829,06	4.829,06	4.829,06	4.829,06	4.829,06	4.829,06	4.852,34
1311 Transferência de Recursos do Fundo Nacional de Assistência Social - FNAS	57.972,00	4.829,06	4.829,06	4.829,06	4.829,06	4.829,06	4.829,06	4.829,06	4.829,06	4.829,06	4.829,06	4.829,06	4.852,34



Prefeitura Municipal de Baía Da Traição

Secretaria de Finanças

Departamento de Contabilidade

Cronograma Mensal de Desembolso-CMD

Exercício: 2020

Classificação Institucional Funcional-Programática	Despesa Fixada	Janeiro	Fevereiro	Março	Abril	Maiο	Junho	Julho	Agosto	Setembro	Outubro	Novembro	Dezembro
001 Prefeitura Municipal de Baía Da Traição	21.517.508	1.792.407	1.792.407	1.792.407	1.792.407	1.792.407	1.792.407	1.792.407	1.792.407	1.792.407	1.792.407	1.792.407	1.801.029
07.010 Fundo Municipal de Assistência Social	1.002.697,00	83.524,37	83.524,37	83.524,37	83.524,37	83.524,37	83.524,37	83.524,37	83.524,37	83.524,37	83.524,37	83.524,37	83.928,93
08 Assistência Social	1.002.697,00	83.524,37	83.524,37	83.524,37	83.524,37	83.524,37	83.524,37	83.524,37	83.524,37	83.524,37	83.524,37	83.524,37	83.928,93
244 Assistência Comunitária	910.969,00	75.883,49	75.883,49	75.883,49	75.883,49	75.883,49	75.883,49	75.883,49	75.883,49	75.883,49	75.883,49	75.883,49	76.250,61
0007 APOIO A FAMILIA	550.045,00	45.818,56	45.818,56	45.818,56	45.818,56	45.818,56	45.818,56	45.818,56	45.818,56	45.818,56	45.818,56	45.818,56	46.040,84
2034 MANUTENÇÃO DO PROGRAMA DE ATENÇÃO A FAMILIA - PAIF	73.589,00	6.129,92	6.129,92	6.129,92	6.129,92	6.129,92	6.129,92	6.129,92	6.129,92	6.129,92	6.129,92	6.129,92	6.159,88
3190.04 Contratação por Tempo Determinado	57.972,00	4.829,06	4.829,06	4.829,06	4.829,06	4.829,06	4.829,06	4.829,06	4.829,06	4.829,06	4.829,06	4.829,06	4.852,34
99 SEM APLICAÇÃO	57.972,00	4.829,06	4.829,06	4.829,06	4.829,06	4.829,06	4.829,06	4.829,06	4.829,06	4.829,06	4.829,06	4.829,06	4.852,34
1311 Transferência de Recursos do Fundo Nacional de Assistência Social - FNAS	57.972,00	4.829,06	4.829,06	4.829,06	4.829,06	4.829,06	4.829,06	4.829,06	4.829,06	4.829,06	4.829,06	4.829,06	4.852,34
16 16-Transferência de Recursos do FNAS	57.972,00	4.829,06	4.829,06	4.829,06	4.829,06	4.829,06	4.829,06	4.829,06	4.829,06	4.829,06	4.829,06	4.829,06	4.852,34
1 Pessoal e Encargos Sociais	57.972,00	4.829,06	4.829,06	4.829,06	4.829,06	4.829,06	4.829,06	4.829,06	4.829,06	4.829,06	4.829,06	4.829,06	4.852,34
240 08 244 0007 2034 3190.04 99 1311	57.972	4.829	4.829	4.829	4.829	4.829	4.829	4.829	4.829	4.829	4.829	4.829	4.852
3190.11 Vencimentos e Vantagens Fixas - Pessoal Civil	4.193,00	349,27	349,27	349,27	349,27	349,27	349,27	349,27	349,27	349,27	349,27	349,27	351,03
99 SEM APLICAÇÃO	4.193,00	349,27	349,27	349,27	349,27	349,27	349,27	349,27	349,27	349,27	349,27	349,27	351,03
1311 Transferência de Recursos do Fundo Nacional de Assistência Social - FNAS	4.193,00	349,27	349,27	349,27	349,27	349,27	349,27	349,27	349,27	349,27	349,27	349,27	351,03
16 16-Transferência de Recursos do FNAS	4.193,00	349,27	349,27	349,27	349,27	349,27	349,27	349,27	349,27	349,27	349,27	349,27	351,03



Prefeitura Municipal de Baía Da Traição

Secretaria de Finanças

Departamento de Contabilidade

Cronograma Mensal de Desembolso-CMD

Exercício: 2020

Classificação Institucional Funcional-Programática	Despesa Fixada	Janeiro	Fevereiro	Março	Abril	Maior	Junho	Julho	Agosto	Setembro	Outubro	Novembro	Dezembro
001 Prefeitura Municipal de Baía Da Traição	21.517.508	1.792.407	1.792.407	1.792.407	1.792.407	1.792.407	1.792.407	1.792.407	1.792.407	1.792.407	1.792.407	1.792.407	1.801.029
07.010 Fundo Municipal de Assistência Social	1.002.697,00	83.524,37	83.524,37	83.524,37	83.524,37	83.524,37	83.524,37	83.524,37	83.524,37	83.524,37	83.524,37	83.524,37	83.928,93
08 Assistência Social	1.002.697,00	83.524,37	83.524,37	83.524,37	83.524,37	83.524,37	83.524,37	83.524,37	83.524,37	83.524,37	83.524,37	83.524,37	83.928,93
244 Assistência Comunitária	910.969,00	75.883,49	75.883,49	75.883,49	75.883,49	75.883,49	75.883,49	75.883,49	75.883,49	75.883,49	75.883,49	75.883,49	76.250,61
0007 APOIO A FAMILIA	550.045,00	45.818,56	45.818,56	45.818,56	45.818,56	45.818,56	45.818,56	45.818,56	45.818,56	45.818,56	45.818,56	45.818,56	46.040,84
2034 MANUTENÇÃO DO PROGRAMA DE ATENÇÃO A FAMILIA - PAIF	73.589,00	6.129,92	6.129,92	6.129,92	6.129,92	6.129,92	6.129,92	6.129,92	6.129,92	6.129,92	6.129,92	6.129,92	6.159,88
3190.11 Vencimentos e Vantagens Fixas - Pessoal Civil	4.193,00	349,27	349,27	349,27	349,27	349,27	349,27	349,27	349,27	349,27	349,27	349,27	351,03
99 SEM APLICAÇÃO	4.193,00	349,27	349,27	349,27	349,27	349,27	349,27	349,27	349,27	349,27	349,27	349,27	351,03
1311 Transferência de Recursos do Fundo Nacional de Assistência Social - FNAS	4.193,00	349,27	349,27	349,27	349,27	349,27	349,27	349,27	349,27	349,27	349,27	349,27	351,03
16 16-Transferência de Recursos do FNAS	4.193,00	349,27	349,27	349,27	349,27	349,27	349,27	349,27	349,27	349,27	349,27	349,27	351,03
1 Pessoal e Encargos Sociais	4.193,00	349,27	349,27	349,27	349,27	349,27	349,27	349,27	349,27	349,27	349,27	349,27	351,03
241 08 244 0007 2034 3190.11 99 1311	4.193,00	349,27	349,27	349,27	349,27	349,27	349,27	349,27	349,27	349,27	349,27	349,27	351,03
3190.13 Obrigações Patronais	2.923,00	243,48	243,48	243,48	243,48	243,48	243,48	243,48	243,48	243,48	243,48	243,48	244,72
99 SEM APLICAÇÃO	2.923,00	243,48	243,48	243,48	243,48	243,48	243,48	243,48	243,48	243,48	243,48	243,48	244,72
1311 Transferência de Recursos do Fundo Nacional de Assistência Social - FNAS	2.923,00	243,48	243,48	243,48	243,48	243,48	243,48	243,48	243,48	243,48	243,48	243,48	244,72
16 16-Transferência de Recursos do FNAS	2.923,00	243,48	243,48	243,48	243,48	243,48	243,48	243,48	243,48	243,48	243,48	243,48	244,72



Prefeitura Municipal de Baía Da Traição

Secretaria de Finanças

Departamento de Contabilidade

Cronograma Mensal de Desembolso-CMD

Exercício: 2020

Classificação Institucional Funcional-Programática	Despesa Fixada	Janeiro	Fevereiro	Março	Abril	Maior	Junho	Julho	Agosto	Setembro	Outubro	Novembro	Dezembro
001 Prefeitura Municipal de Baía Da Traição	21.517.508	1.792.407	1.792.407	1.792.407	1.792.407	1.792.407	1.792.407	1.792.407	1.792.407	1.792.407	1.792.407	1.792.407	1.801.029
07.010 Fundo Municipal de Assistência Social	1.002.697,00	83.524,37	83.524,37	83.524,37	83.524,37	83.524,37	83.524,37	83.524,37	83.524,37	83.524,37	83.524,37	83.524,37	83.928,93
08 Assistência Social	1.002.697,00	83.524,37	83.524,37	83.524,37	83.524,37	83.524,37	83.524,37	83.524,37	83.524,37	83.524,37	83.524,37	83.524,37	83.928,93
244 Assistência Comunitária	910.969,00	75.883,49	75.883,49	75.883,49	75.883,49	75.883,49	75.883,49	75.883,49	75.883,49	75.883,49	75.883,49	75.883,49	76.250,61
0007 APOIO A FAMILIA	550.045,00	45.818,56	45.818,56	45.818,56	45.818,56	45.818,56	45.818,56	45.818,56	45.818,56	45.818,56	45.818,56	45.818,56	46.040,84
2034 MANUTENÇÃO DO PROGRAMA DE ATENÇÃO A FAMILIA - PAIF	73.589,00	6.129,92	6.129,92	6.129,92	6.129,92	6.129,92	6.129,92	6.129,92	6.129,92	6.129,92	6.129,92	6.129,92	6.159,88
3190.13 Obrigações Patronais	2.923,00	243,48	243,48	243,48	243,48	243,48	243,48	243,48	243,48	243,48	243,48	243,48	244,72
99 SEM APLICAÇÃO	2.923,00	243,48	243,48	243,48	243,48	243,48	243,48	243,48	243,48	243,48	243,48	243,48	244,72
1311 Transferência de Recursos do Fundo Nacional de Assistência Social - FNAS	2.923,00	243,48	243,48	243,48	243,48	243,48	243,48	243,48	243,48	243,48	243,48	243,48	244,72
16 16-Transferência de Recursos do FNAS	2.923,00	243,48	243,48	243,48	243,48	243,48	243,48	243,48	243,48	243,48	243,48	243,48	244,72
1 Pessoal e Encargos Sociais	2.923,00	243,48	243,48	243,48	243,48	243,48	243,48	243,48	243,48	243,48	243,48	243,48	244,72
242 08 244 0007 2034 3190.13 99 1311	2.923,00	243,48	243,48	243,48	243,48	243,48	243,48	243,48	243,48	243,48	243,48	243,48	244,72
3390.30 Material de Consumo	289,00	24,07	24,07	24,07	24,07	24,07	24,07	24,07	24,07	24,07	24,07	24,07	24,23
99 SEM APLICAÇÃO	289,00	24,07	24,07	24,07	24,07	24,07	24,07	24,07	24,07	24,07	24,07	24,07	24,23
1311 Transferência de Recursos do Fundo Nacional de Assistência Social - FNAS	289,00	24,07	24,07	24,07	24,07	24,07	24,07	24,07	24,07	24,07	24,07	24,07	24,23
16 16-Transferência de Recursos do FNAS	289,00	24,07	24,07	24,07	24,07	24,07	24,07	24,07	24,07	24,07	24,07	24,07	24,23



Prefeitura Municipal de Baía Da Traição

Secretaria de Finanças

Departamento de Contabilidade

Cronograma Mensal de Desembolso-CMD

Exercício: 2020

Classificação Institucional Funcional-Programática	Despesa Fixada	Janeiro	Fevereiro	Março	Abril	Maiο	Junho	Julho	Agosto	Setembro	Outubro	Novembro	Dezembro
001 Prefeitura Municipal de Baía Da Traição	21.517.508	1.792.407	1.792.407	1.792.407	1.792.407	1.792.407	1.792.407	1.792.407	1.792.407	1.792.407	1.792.407	1.792.407	1.801.029
07.010 Fundo Municipal de Assistência Social	1.002.697,00	83.524,37	83.524,37	83.524,37	83.524,37	83.524,37	83.524,37	83.524,37	83.524,37	83.524,37	83.524,37	83.524,37	83.928,93
08 Assistência Social	1.002.697,00	83.524,37	83.524,37	83.524,37	83.524,37	83.524,37	83.524,37	83.524,37	83.524,37	83.524,37	83.524,37	83.524,37	83.928,93
244 Assistência Comunitária	910.969,00	75.883,49	75.883,49	75.883,49	75.883,49	75.883,49	75.883,49	75.883,49	75.883,49	75.883,49	75.883,49	75.883,49	76.250,61
0007 APOIO A FAMILIA	550.045,00	45.818,56	45.818,56	45.818,56	45.818,56	45.818,56	45.818,56	45.818,56	45.818,56	45.818,56	45.818,56	45.818,56	46.040,84
2034 MANUTENÇÃO DO PROGRAMA DE ATENÇÃO A FAMILIA - PAIF	73.589,00	6.129,92	6.129,92	6.129,92	6.129,92	6.129,92	6.129,92	6.129,92	6.129,92	6.129,92	6.129,92	6.129,92	6.159,88
3390.30 Material de Consumo	289,00	24,07	24,07	24,07	24,07	24,07	24,07	24,07	24,07	24,07	24,07	24,07	24,23
99 SEM APLICAÇÃO	289,00	24,07	24,07	24,07	24,07	24,07	24,07	24,07	24,07	24,07	24,07	24,07	24,23
1311 Transferência de Recursos do Fundo Nacional de Assistência Social - FNAS	289,00	24,07	24,07	24,07	24,07	24,07	24,07	24,07	24,07	24,07	24,07	24,07	24,23
16 16-Transferência de Recursos do FNAS	289,00	24,07	24,07	24,07	24,07	24,07	24,07	24,07	24,07	24,07	24,07	24,07	24,23
3 Outras Despesas Correntes	289,00	24,07	24,07	24,07	24,07	24,07	24,07	24,07	24,07	24,07	24,07	24,07	24,23
243 08 244 0007 2034 3390.30 99 1311	289	24	24	24	24	24	24	24	24	24	24	24	24
3390.36 Outros Serviços de Terceiros - Pessoa Física	3.383,00	281,80	281,80	281,80	281,80	281,80	281,80	281,80	281,80	281,80	281,80	281,80	283,20
99 SEM APLICAÇÃO	3.383,00	281,80	281,80	281,80	281,80	281,80	281,80	281,80	281,80	281,80	281,80	281,80	283,20
1311 Transferência de Recursos do Fundo Nacional de Assistência Social - FNAS	3.383,00	281,80	281,80	281,80	281,80	281,80	281,80	281,80	281,80	281,80	281,80	281,80	283,20
16 16-Transferência de Recursos do FNAS	3.383,00	281,80	281,80	281,80	281,80	281,80	281,80	281,80	281,80	281,80	281,80	281,80	283,20



Prefeitura Municipal de Baía Da Traição

Secretaria de Finanças

Departamento de Contabilidade

Cronograma Mensal de Desembolso-CMD

Exercício: 2020

Classificação Institucional Funcional-Programática	Despesa Fixada	Janeiro	Fevereiro	Março	Abril	Maior	Junho	Julho	Agosto	Setembro	Outubro	Novembro	Dezembro
001 Prefeitura Municipal de Baía Da Traição	21.517.508	1.792.407	1.792.407	1.792.407	1.792.407	1.792.407	1.792.407	1.792.407	1.792.407	1.792.407	1.792.407	1.792.407	1.801.029
07.010 Fundo Municipal de Assistência Social	1.002.697,00	83.524,37	83.524,37	83.524,37	83.524,37	83.524,37	83.524,37	83.524,37	83.524,37	83.524,37	83.524,37	83.524,37	83.928,93
08 Assistência Social	1.002.697,00	83.524,37	83.524,37	83.524,37	83.524,37	83.524,37	83.524,37	83.524,37	83.524,37	83.524,37	83.524,37	83.524,37	83.928,93
244 Assistência Comunitária	910.969,00	75.883,49	75.883,49	75.883,49	75.883,49	75.883,49	75.883,49	75.883,49	75.883,49	75.883,49	75.883,49	75.883,49	76.250,61
0007 APOIO A FAMILIA	550.045,00	45.818,56	45.818,56	45.818,56	45.818,56	45.818,56	45.818,56	45.818,56	45.818,56	45.818,56	45.818,56	45.818,56	46.040,84
2034 MANUTENÇÃO DO PROGRAMA DE ATENÇÃO A FAMILIA - PAIF	73.589,00	6.129,92	6.129,92	6.129,92	6.129,92	6.129,92	6.129,92	6.129,92	6.129,92	6.129,92	6.129,92	6.129,92	6.159,88
3390.36 Outros Serviços de Terceiros - Pessoa Física	3.383,00	281,80	281,80	281,80	281,80	281,80	281,80	281,80	281,80	281,80	281,80	281,80	283,20
99 SEM APLICAÇÃO	3.383,00	281,80	281,80	281,80	281,80	281,80	281,80	281,80	281,80	281,80	281,80	281,80	283,20
1311 Transferência de Recursos do Fundo Nacional de Assistência Social - FNAS	3.383,00	281,80	281,80	281,80	281,80	281,80	281,80	281,80	281,80	281,80	281,80	281,80	283,20
16 16-Transferência de Recursos do FNAS	3.383,00	281,80	281,80	281,80	281,80	281,80	281,80	281,80	281,80	281,80	281,80	281,80	283,20
3 Outras Despesas Correntes	3.383,00	281,80	281,80	281,80	281,80	281,80	281,80	281,80	281,80	281,80	281,80	281,80	283,20
245 08 244 0007 2034 3390.36 99 1311	3.383	282	282	282	282	282	282	282	282	282	282	282	283
3390.39 Outros Serviços de Terceiros - Pessoa Jurídica	2.923,00	243,48	243,48	243,48	243,48	243,48	243,48	243,48	243,48	243,48	243,48	243,48	244,72
99 SEM APLICAÇÃO	2.923,00	243,48	243,48	243,48	243,48	243,48	243,48	243,48	243,48	243,48	243,48	243,48	244,72
1311 Transferência de Recursos do Fundo Nacional de Assistência Social - FNAS	2.923,00	243,48	243,48	243,48	243,48	243,48	243,48	243,48	243,48	243,48	243,48	243,48	244,72
16 16-Transferência de Recursos do FNAS	2.923,00	243,48	243,48	243,48	243,48	243,48	243,48	243,48	243,48	243,48	243,48	243,48	244,72



Prefeitura Municipal de Baía Da Traição

Secretaria de Finanças

Departamento de Contabilidade

Cronograma Mensal de Desembolso-CMD

Exercício: 2020

Classificação Institucional Funcional-Programática	Despesa Fixada	Janeiro	Fevereiro	Março	Abril	Maior	Junho	Julho	Agosto	Setembro	Outubro	Novembro	Dezembro
001 Prefeitura Municipal de Baía Da Traição	21.517.508	1.792.407	1.792.407	1.792.407	1.792.407	1.792.407	1.792.407	1.792.407	1.792.407	1.792.407	1.792.407	1.792.407	1.801.029
07.010 Fundo Municipal de Assistência Social	1.002.697,00	83.524,37	83.524,37	83.524,37	83.524,37	83.524,37	83.524,37	83.524,37	83.524,37	83.524,37	83.524,37	83.524,37	83.928,93
08 Assistência Social	1.002.697,00	83.524,37	83.524,37	83.524,37	83.524,37	83.524,37	83.524,37	83.524,37	83.524,37	83.524,37	83.524,37	83.524,37	83.928,93
244 Assistência Comunitária	910.969,00	75.883,49	75.883,49	75.883,49	75.883,49	75.883,49	75.883,49	75.883,49	75.883,49	75.883,49	75.883,49	75.883,49	76.250,61
0007 APOIO A FAMILIA	550.045,00	45.818,56	45.818,56	45.818,56	45.818,56	45.818,56	45.818,56	45.818,56	45.818,56	45.818,56	45.818,56	45.818,56	46.040,84
2034 MANUTENÇÃO DO PROGRAMA DE ATENÇÃO A FAMILIA - PAIF	73.589,00	6.129,92	6.129,92	6.129,92	6.129,92	6.129,92	6.129,92	6.129,92	6.129,92	6.129,92	6.129,92	6.129,92	6.159,88
3390.39 Outros Serviços de Terceiros - Pessoa Jurídica	2.923,00	243,48	243,48	243,48	243,48	243,48	243,48	243,48	243,48	243,48	243,48	243,48	244,72
99 SEM APLICAÇÃO	2.923,00	243,48	243,48	243,48	243,48	243,48	243,48	243,48	243,48	243,48	243,48	243,48	244,72
1311 Transferência de Recursos do Fundo Nacional de Assistência Social - FNAS	2.923,00	243,48	243,48	243,48	243,48	243,48	243,48	243,48	243,48	243,48	243,48	243,48	244,72
16 16-Transferência de Recursos do FNAS	2.923,00	243,48	243,48	243,48	243,48	243,48	243,48	243,48	243,48	243,48	243,48	243,48	244,72
3 Outras Despesas Correntes	2.923,00	243,48	243,48	243,48	243,48	243,48	243,48	243,48	243,48	243,48	243,48	243,48	244,72
246 08 244 0007 2034 3390.39 99 1311	2.923	243	243	243	243	243	243	243	243	243	243	243	245
4490.52 Equipamentos e Material Permanente	1.906,00	158,76	158,76	158,76	158,76	158,76	158,76	158,76	158,76	158,76	158,76	158,76	159,64
99 SEM APLICAÇÃO	1.906,00	158,76	158,76	158,76	158,76	158,76	158,76	158,76	158,76	158,76	158,76	158,76	159,64
1311 Transferência de Recursos do Fundo Nacional de Assistência Social - FNAS	1.906,00	158,76	158,76	158,76	158,76	158,76	158,76	158,76	158,76	158,76	158,76	158,76	159,64
16 16-Transferência de Recursos do FNAS	1.906,00	158,76	158,76	158,76	158,76	158,76	158,76	158,76	158,76	158,76	158,76	158,76	159,64



Prefeitura Municipal de Baía Da Traição

Secretaria de Finanças

Departamento de Contabilidade

Cronograma Mensal de Desembolso-CMD

Exercício: 2020

Classificação Institucional Funcional-Programática	Despesa Fixada	Janeiro	Fevereiro	Março	Abril	Maior	Junho	Julho	Agosto	Setembro	Outubro	Novembro	Dezembro
001 Prefeitura Municipal de Baía Da Traição	21.517.508	1.792.407	1.792.407	1.792.407	1.792.407	1.792.407	1.792.407	1.792.407	1.792.407	1.792.407	1.792.407	1.792.407	1.801.029
07.010 Fundo Municipal de Assistência Social	1.002.697,00	83.524,37	83.524,37	83.524,37	83.524,37	83.524,37	83.524,37	83.524,37	83.524,37	83.524,37	83.524,37	83.524,37	83.928,93
08 Assistência Social	1.002.697,00	83.524,37	83.524,37	83.524,37	83.524,37	83.524,37	83.524,37	83.524,37	83.524,37	83.524,37	83.524,37	83.524,37	83.928,93
244 Assistência Comunitária	910.969,00	75.883,49	75.883,49	75.883,49	75.883,49	75.883,49	75.883,49	75.883,49	75.883,49	75.883,49	75.883,49	75.883,49	76.250,61
0007 APOIO A FAMILIA	550.045,00	45.818,56	45.818,56	45.818,56	45.818,56	45.818,56	45.818,56	45.818,56	45.818,56	45.818,56	45.818,56	45.818,56	46.040,84
2034 MANUTENÇÃO DO PROGRAMA DE ATENÇÃO A FAMILIA - PAIF	73.589,00	6.129,92	6.129,92	6.129,92	6.129,92	6.129,92	6.129,92	6.129,92	6.129,92	6.129,92	6.129,92	6.129,92	6.159,88
4490.52 Equipamentos e Material Permanente	1.906,00	158,76	158,76	158,76	158,76	158,76	158,76	158,76	158,76	158,76	158,76	158,76	159,64
99 SEM APLICAÇÃO	1.906,00	158,76	158,76	158,76	158,76	158,76	158,76	158,76	158,76	158,76	158,76	158,76	159,64
1311 Transferência de Recursos do Fundo Nacional de Assistência Social - FNAS	1.906,00	158,76	158,76	158,76	158,76	158,76	158,76	158,76	158,76	158,76	158,76	158,76	159,64
16 16-Transferência de Recursos do FNAS	1.906,00	158,76	158,76	158,76	158,76	158,76	158,76	158,76	158,76	158,76	158,76	158,76	159,64
4 Investimentos	1.906,00	158,76	158,76	158,76	158,76	158,76	158,76	158,76	158,76	158,76	158,76	158,76	159,64
248 08 244 0007 2034 4490.52 99 1311	1.906	159	159	159	159	159	159	159	159	159	159	159	160
2035 PROGRAMA FNAS PBT - PISO BASICO DE TRANSIÇÃO - PBV II	94.942,00	7.908,63	7.908,63	7.908,63	7.908,63	7.908,63	7.908,63	7.908,63	7.908,63	7.908,63	7.908,63	7.908,63	7.947,07
3190.04 Contratação por Tempo Determinado	3.630,00	302,37	302,37	302,37	302,37	302,37	302,37	302,37	302,37	302,37	302,37	302,37	303,93
99 SEM APLICAÇÃO	3.630,00	302,37	302,37	302,37	302,37	302,37	302,37	302,37	302,37	302,37	302,37	302,37	303,93
1311 Transferência de Recursos do Fundo Nacional de Assistência Social - FNAS	3.630,00	302,37	302,37	302,37	302,37	302,37	302,37	302,37	302,37	302,37	302,37	302,37	303,93



Prefeitura Municipal de Baía Da Traição

Secretaria de Finanças

Departamento de Contabilidade

Cronograma Mensal de Desembolso-CMD

Exercício: 2020

Classificação Institucional Funcional-Programática	Despesa Fixada	Janeiro	Fevereiro	Março	Abril	Maior	Junho	Julho	Agosto	Setembro	Outubro	Novembro	Dezembro
001 Prefeitura Municipal de Baía Da Traição	21.517.508	1.792.407	1.792.407	1.792.407	1.792.407	1.792.407	1.792.407	1.792.407	1.792.407	1.792.407	1.792.407	1.792.407	1.801.029
07.010 Fundo Municipal de Assistência Social	1.002.697,00	83.524,37	83.524,37	83.524,37	83.524,37	83.524,37	83.524,37	83.524,37	83.524,37	83.524,37	83.524,37	83.524,37	83.928,93
08 Assistência Social	1.002.697,00	83.524,37	83.524,37	83.524,37	83.524,37	83.524,37	83.524,37	83.524,37	83.524,37	83.524,37	83.524,37	83.524,37	83.928,93
244 Assistência Comunitária	910.969,00	75.883,49	75.883,49	75.883,49	75.883,49	75.883,49	75.883,49	75.883,49	75.883,49	75.883,49	75.883,49	75.883,49	76.250,61
0007 APOIO A FAMILIA	550.045,00	45.818,56	45.818,56	45.818,56	45.818,56	45.818,56	45.818,56	45.818,56	45.818,56	45.818,56	45.818,56	45.818,56	46.040,84
2035 PROGRAMA FNAS PBT - PISO BASICO DE TRANSIÇÃO - PBV II	94.942,00	7.908,63	7.908,63	7.908,63	7.908,63	7.908,63	7.908,63	7.908,63	7.908,63	7.908,63	7.908,63	7.908,63	7.947,07
3190.04 Contratação por Tempo Determinado	3.630,00	302,37	302,37	302,37	302,37	302,37	302,37	302,37	302,37	302,37	302,37	302,37	303,93
99 SEM APLICAÇÃO	3.630,00	302,37	302,37	302,37	302,37	302,37	302,37	302,37	302,37	302,37	302,37	302,37	303,93
1311 Transferência de Recursos do Fundo Nacional de Assistência Social - FNAS	3.630,00	302,37	302,37	302,37	302,37	302,37	302,37	302,37	302,37	302,37	302,37	302,37	303,93
16 16-Transferência de Recursos do FNAS	3.630,00	302,37	302,37	302,37	302,37	302,37	302,37	302,37	302,37	302,37	302,37	302,37	303,93
1 Pessoal e Encargos Sociais	3.630,00	302,37	302,37	302,37	302,37	302,37	302,37	302,37	302,37	302,37	302,37	302,37	303,93
253 08 244 0007 2035 3190.04 99 1311	3.630	302	302	302	302	302	302	302	302	302	302	302	304
3190.11 Vencimentos e Vantagens Fixas - Pessoal Civil	4.701,00	391,59	391,59	391,59	391,59	391,59	391,59	391,59	391,59	391,59	391,59	391,59	393,51
99 SEM APLICAÇÃO	4.701,00	391,59	391,59	391,59	391,59	391,59	391,59	391,59	391,59	391,59	391,59	391,59	393,51
1311 Transferência de Recursos do Fundo Nacional de Assistência Social - FNAS	4.701,00	391,59	391,59	391,59	391,59	391,59	391,59	391,59	391,59	391,59	391,59	391,59	393,51
16 16-Transferência de Recursos do FNAS	4.701,00	391,59	391,59	391,59	391,59	391,59	391,59	391,59	391,59	391,59	391,59	391,59	393,51



Prefeitura Municipal de Baía Da Traição

Secretaria de Finanças

Departamento de Contabilidade

Cronograma Mensal de Desembolso-CMD

Exercício: 2020

Classificação Institucional Funcional-Programática	Despesa Fixada	Janeiro	Fevereiro	Março	Abril	Maior	Junho	Julho	Agosto	Setembro	Outubro	Novembro	Dezembro
001 Prefeitura Municipal de Baía Da Traição	21.517.508	1.792.407	1.792.407	1.792.407	1.792.407	1.792.407	1.792.407	1.792.407	1.792.407	1.792.407	1.792.407	1.792.407	1.801.029
07.010 Fundo Municipal de Assistência Social	1.002.697,00	83.524,37	83.524,37	83.524,37	83.524,37	83.524,37	83.524,37	83.524,37	83.524,37	83.524,37	83.524,37	83.524,37	83.928,93
08 Assistência Social	1.002.697,00	83.524,37	83.524,37	83.524,37	83.524,37	83.524,37	83.524,37	83.524,37	83.524,37	83.524,37	83.524,37	83.524,37	83.928,93
244 Assistência Comunitária	910.969,00	75.883,49	75.883,49	75.883,49	75.883,49	75.883,49	75.883,49	75.883,49	75.883,49	75.883,49	75.883,49	75.883,49	76.250,61
0007 APOIO A FAMILIA	550.045,00	45.818,56	45.818,56	45.818,56	45.818,56	45.818,56	45.818,56	45.818,56	45.818,56	45.818,56	45.818,56	45.818,56	46.040,84
2035 PROGRAMA FNAS PBT - PISO BASICO DE TRANSIÇÃO - PBV II	94.942,00	7.908,63	7.908,63	7.908,63	7.908,63	7.908,63	7.908,63	7.908,63	7.908,63	7.908,63	7.908,63	7.908,63	7.947,07
3190.11 Vencimentos e Vantagens Fixas - Pessoal Civil	4.701,00	391,59	391,59	391,59	391,59	391,59	391,59	391,59	391,59	391,59	391,59	391,59	393,51
99 SEM APLICAÇÃO	4.701,00	391,59	391,59	391,59	391,59	391,59	391,59	391,59	391,59	391,59	391,59	391,59	393,51
1311 Transferência de Recursos do Fundo Nacional de Assistência Social - FNAS	4.701,00	391,59	391,59	391,59	391,59	391,59	391,59	391,59	391,59	391,59	391,59	391,59	393,51
16 16-Transferência de Recursos do FNAS	4.701,00	391,59	391,59	391,59	391,59	391,59	391,59	391,59	391,59	391,59	391,59	391,59	393,51
1 Pessoal e Encargos Sociais	4.701,00	391,59	391,59	391,59	391,59	391,59	391,59	391,59	391,59	391,59	391,59	391,59	393,51
254 08 244 0007 2035 3190.11 99 1311	4.701	392	392	392	392	392	392	392	392	392	392	392	394
3190.13 Obrigações Patronais	4.154,00	346,02	346,02	346,02	346,02	346,02	346,02	346,02	346,02	346,02	346,02	346,02	347,78
99 SEM APLICAÇÃO	4.154,00	346,02	346,02	346,02	346,02	346,02	346,02	346,02	346,02	346,02	346,02	346,02	347,78
1311 Transferência de Recursos do Fundo Nacional de Assistência Social - FNAS	4.154,00	346,02	346,02	346,02	346,02	346,02	346,02	346,02	346,02	346,02	346,02	346,02	347,78
16 16-Transferência de Recursos do FNAS	4.154,00	346,02	346,02	346,02	346,02	346,02	346,02	346,02	346,02	346,02	346,02	346,02	347,78



Prefeitura Municipal de Baía Da Traição

Secretaria de Finanças

Departamento de Contabilidade

Cronograma Mensal de Desembolso-CMD

Exercício: 2020

Classificação Institucional Funcional-Programática	Despesa Fixada	Janeiro	Fevereiro	Março	Abril	Maior	Junho	Julho	Agosto	Setembro	Outubro	Novembro	Dezembro
001 Prefeitura Municipal de Baía Da Traição	21.517.508	1.792.407	1.792.407	1.792.407	1.792.407	1.792.407	1.792.407	1.792.407	1.792.407	1.792.407	1.792.407	1.792.407	1.801.029
07.010 Fundo Municipal de Assistência Social	1.002.697,00	83.524,37	83.524,37	83.524,37	83.524,37	83.524,37	83.524,37	83.524,37	83.524,37	83.524,37	83.524,37	83.524,37	83.928,93
08 Assistência Social	1.002.697,00	83.524,37	83.524,37	83.524,37	83.524,37	83.524,37	83.524,37	83.524,37	83.524,37	83.524,37	83.524,37	83.524,37	83.928,93
244 Assistência Comunitária	910.969,00	75.883,49	75.883,49	75.883,49	75.883,49	75.883,49	75.883,49	75.883,49	75.883,49	75.883,49	75.883,49	75.883,49	76.250,61
0007 APOIO A FAMILIA	550.045,00	45.818,56	45.818,56	45.818,56	45.818,56	45.818,56	45.818,56	45.818,56	45.818,56	45.818,56	45.818,56	45.818,56	46.040,84
2035 PROGRAMA FNAS PBT - PISO BASICO DE TRANSIÇÃO - PBV II	94.942,00	7.908,63	7.908,63	7.908,63	7.908,63	7.908,63	7.908,63	7.908,63	7.908,63	7.908,63	7.908,63	7.908,63	7.947,07
3190.13 Obrigações Patronais	4.154,00	346,02	346,02	346,02	346,02	346,02	346,02	346,02	346,02	346,02	346,02	346,02	347,78
99 SEM APLICAÇÃO	4.154,00	346,02	346,02	346,02	346,02	346,02	346,02	346,02	346,02	346,02	346,02	346,02	347,78
1311 Transferência de Recursos do Fundo Nacional de Assistência Social - FNAS	4.154,00	346,02	346,02	346,02	346,02	346,02	346,02	346,02	346,02	346,02	346,02	346,02	347,78
16 16-Transferência de Recursos do FNAS	4.154,00	346,02	346,02	346,02	346,02	346,02	346,02	346,02	346,02	346,02	346,02	346,02	347,78
1 Pessoal e Encargos Sociais	4.154,00	346,02	346,02	346,02	346,02	346,02	346,02	346,02	346,02	346,02	346,02	346,02	347,78
256 08 244 0007 2035 3190.13 99 1311	4.154,00	346,02	346,02	346,02	346,02	346,02	346,02	346,02	346,02	346,02	346,02	346,02	347,78
3390.30 Material de Consumo	5.184,00	431,82	431,82	431,82	431,82	431,82	431,82	431,82	431,82	431,82	431,82	431,82	433,98
99 SEM APLICAÇÃO	5.184,00	431,82	431,82	431,82	431,82	431,82	431,82	431,82	431,82	431,82	431,82	431,82	433,98
1311 Transferência de Recursos do Fundo Nacional de Assistência Social - FNAS	5.184,00	431,82	431,82	431,82	431,82	431,82	431,82	431,82	431,82	431,82	431,82	431,82	433,98
16 16-Transferência de Recursos do FNAS	5.184,00	431,82	431,82	431,82	431,82	431,82	431,82	431,82	431,82	431,82	431,82	431,82	433,98



Prefeitura Municipal de Baía Da Traição

Secretaria de Finanças

Departamento de Contabilidade

Cronograma Mensal de Desembolso-CMD

Exercício: 2020

Classificação Institucional Funcional-Programática	Despesa Fixada	Janeiro	Fevereiro	Março	Abril	Maior	Junho	Julho	Agosto	Setembro	Outubro	Novembro	Dezembro
001 Prefeitura Municipal de Baía Da Traição	21.517.508	1.792.407	1.792.407	1.792.407	1.792.407	1.792.407	1.792.407	1.792.407	1.792.407	1.792.407	1.792.407	1.792.407	1.801.029
07.010 Fundo Municipal de Assistência Social	1.002.697,00	83.524,37	83.524,37	83.524,37	83.524,37	83.524,37	83.524,37	83.524,37	83.524,37	83.524,37	83.524,37	83.524,37	83.928,93
08 Assistência Social	1.002.697,00	83.524,37	83.524,37	83.524,37	83.524,37	83.524,37	83.524,37	83.524,37	83.524,37	83.524,37	83.524,37	83.524,37	83.928,93
244 Assistência Comunitária	910.969,00	75.883,49	75.883,49	75.883,49	75.883,49	75.883,49	75.883,49	75.883,49	75.883,49	75.883,49	75.883,49	75.883,49	76.250,61
0007 APOIO A FAMILIA	550.045,00	45.818,56	45.818,56	45.818,56	45.818,56	45.818,56	45.818,56	45.818,56	45.818,56	45.818,56	45.818,56	45.818,56	46.040,84
2035 PROGRAMA FNAS PBT - PISO BASICO DE TRANSIÇÃO - PBV II	94.942,00	7.908,63	7.908,63	7.908,63	7.908,63	7.908,63	7.908,63	7.908,63	7.908,63	7.908,63	7.908,63	7.908,63	7.947,07
3390.30 Material de Consumo	5.184,00	431,82	431,82	431,82	431,82	431,82	431,82	431,82	431,82	431,82	431,82	431,82	433,98
99 SEM APLICAÇÃO	5.184,00	431,82	431,82	431,82	431,82	431,82	431,82	431,82	431,82	431,82	431,82	431,82	433,98
1311 Transferência de Recursos do Fundo Nacional de Assistência Social - FNAS	5.184,00	431,82	431,82	431,82	431,82	431,82	431,82	431,82	431,82	431,82	431,82	431,82	433,98
16 16-Transferência de Recursos do FNAS	5.184,00	431,82	431,82	431,82	431,82	431,82	431,82	431,82	431,82	431,82	431,82	431,82	433,98
3 Outras Despesas Correntes	5.184,00	431,82	431,82	431,82	431,82	431,82	431,82	431,82	431,82	431,82	431,82	431,82	433,98
257 08 244 0007 2035 3390.30 99 1311	5.184,00	432,00	432,00	432,00	432,00	432,00	432,00	432,00	432,00	432,00	432,00	432,00	434,00
3390.36 Outros Serviços de Terceiros - Pessoa Física	68.923,00	5.741,28	5.741,28	5.741,28	5.741,28	5.741,28	5.741,28	5.741,28	5.741,28	5.741,28	5.741,28	5.741,28	5.768,92
99 SEM APLICAÇÃO	68.923,00	5.741,28	5.741,28	5.741,28	5.741,28	5.741,28	5.741,28	5.741,28	5.741,28	5.741,28	5.741,28	5.741,28	5.768,92
1311 Transferência de Recursos do Fundo Nacional de Assistência Social - FNAS	68.923,00	5.741,28	5.741,28	5.741,28	5.741,28	5.741,28	5.741,28	5.741,28	5.741,28	5.741,28	5.741,28	5.741,28	5.768,92
16 16-Transferência de Recursos do FNAS	68.923,00	5.741,28	5.741,28	5.741,28	5.741,28	5.741,28	5.741,28	5.741,28	5.741,28	5.741,28	5.741,28	5.741,28	5.768,92



Prefeitura Municipal de Baía Da Traição

Secretaria de Finanças

Departamento de Contabilidade

Cronograma Mensal de Desembolso-CMD

Exercício: 2020

Classificação Institucional Funcional-Programática	Despesa Fixada	Janeiro	Fevereiro	Março	Abril	Maiο	Junho	Julho	Agosto	Setembro	Outubro	Novembro	Dezembro
001 Prefeitura Municipal de Baía Da Traição	21.517.508	1.792.407	1.792.407	1.792.407	1.792.407	1.792.407	1.792.407	1.792.407	1.792.407	1.792.407	1.792.407	1.792.407	1.801.029
07.010 Fundo Municipal de Assistência Social	1.002.697,00	83.524,37	83.524,37	83.524,37	83.524,37	83.524,37	83.524,37	83.524,37	83.524,37	83.524,37	83.524,37	83.524,37	83.928,93
08 Assistência Social	1.002.697,00	83.524,37	83.524,37	83.524,37	83.524,37	83.524,37	83.524,37	83.524,37	83.524,37	83.524,37	83.524,37	83.524,37	83.928,93
244 Assistência Comunitária	910.969,00	75.883,49	75.883,49	75.883,49	75.883,49	75.883,49	75.883,49	75.883,49	75.883,49	75.883,49	75.883,49	75.883,49	76.250,61
0007 APOIO A FAMILIA	550.045,00	45.818,56	45.818,56	45.818,56	45.818,56	45.818,56	45.818,56	45.818,56	45.818,56	45.818,56	45.818,56	45.818,56	46.040,84
2035 PROGRAMA FNAS PBT - PISO BASICO DE TRANSIÇÃO - PBV II	94.942,00	7.908,63	7.908,63	7.908,63	7.908,63	7.908,63	7.908,63	7.908,63	7.908,63	7.908,63	7.908,63	7.908,63	7.947,07
3390.36 Outros Serviços de Terceiros - Pessoa Física	68.923,00	5.741,28	5.741,28	5.741,28	5.741,28	5.741,28	5.741,28	5.741,28	5.741,28	5.741,28	5.741,28	5.741,28	5.768,92
99 SEM APLICAÇÃO	68.923,00	5.741,28	5.741,28	5.741,28	5.741,28	5.741,28	5.741,28	5.741,28	5.741,28	5.741,28	5.741,28	5.741,28	5.768,92
1311 Transferência de Recursos do Fundo Nacional de Assistência Social - FNAS	68.923,00	5.741,28	5.741,28	5.741,28	5.741,28	5.741,28	5.741,28	5.741,28	5.741,28	5.741,28	5.741,28	5.741,28	5.768,92
16 16-Transferência de Recursos do FNAS	68.923,00	5.741,28	5.741,28	5.741,28	5.741,28	5.741,28	5.741,28	5.741,28	5.741,28	5.741,28	5.741,28	5.741,28	5.768,92
3 Outras Despesas Correntes	68.923,00	5.741,28	5.741,28	5.741,28	5.741,28	5.741,28	5.741,28	5.741,28	5.741,28	5.741,28	5.741,28	5.741,28	5.768,92
259 08 244 0007 2035 3390.36 99 1311	68.923	5.741	5.741	5.741	5.741	5.741	5.741	5.741	5.741	5.741	5.741	5.741	5.769
3390.39 Outros Serviços de Terceiros - Pessoa Jurídica	1.453,00	121,03	121,03	121,03	121,03	121,03	121,03	121,03	121,03	121,03	121,03	121,03	121,67
99 SEM APLICAÇÃO	1.453,00	121,03	121,03	121,03	121,03	121,03	121,03	121,03	121,03	121,03	121,03	121,03	121,67
1311 Transferência de Recursos do Fundo Nacional de Assistência Social - FNAS	1.453,00	121,03	121,03	121,03	121,03	121,03	121,03	121,03	121,03	121,03	121,03	121,03	121,67
16 16-Transferência de Recursos do FNAS	1.453,00	121,03	121,03	121,03	121,03	121,03	121,03	121,03	121,03	121,03	121,03	121,03	121,67



Prefeitura Municipal de Baía Da Traição

Secretaria de Finanças

Departamento de Contabilidade

Cronograma Mensal de Desembolso-CMD

Exercício: 2020

Classificação Institucional Funcional-Programática	Despesa Fixada	Janeiro	Fevereiro	Março	Abril	Maior	Junho	Julho	Agosto	Setembro	Outubro	Novembro	Dezembro
001 Prefeitura Municipal de Baía Da Traição	21.517.508	1.792.407	1.792.407	1.792.407	1.792.407	1.792.407	1.792.407	1.792.407	1.792.407	1.792.407	1.792.407	1.792.407	1.801.029
07.010 Fundo Municipal de Assistência Social	1.002.697,00	83.524,37	83.524,37	83.524,37	83.524,37	83.524,37	83.524,37	83.524,37	83.524,37	83.524,37	83.524,37	83.524,37	83.928,93
08 Assistência Social	1.002.697,00	83.524,37	83.524,37	83.524,37	83.524,37	83.524,37	83.524,37	83.524,37	83.524,37	83.524,37	83.524,37	83.524,37	83.928,93
244 Assistência Comunitária	910.969,00	75.883,49	75.883,49	75.883,49	75.883,49	75.883,49	75.883,49	75.883,49	75.883,49	75.883,49	75.883,49	75.883,49	76.250,61
0007 APOIO A FAMILIA	550.045,00	45.818,56	45.818,56	45.818,56	45.818,56	45.818,56	45.818,56	45.818,56	45.818,56	45.818,56	45.818,56	45.818,56	46.040,84
2035 PROGRAMA FNAS PBT - PISO BASICO DE TRANSIÇÃO - PBV II	94.942,00	7.908,63	7.908,63	7.908,63	7.908,63	7.908,63	7.908,63	7.908,63	7.908,63	7.908,63	7.908,63	7.908,63	7.947,07
3390.39 Outros Serviços de Terceiros - Pessoa Jurídica	1.453,00	121,03	121,03	121,03	121,03	121,03	121,03	121,03	121,03	121,03	121,03	121,03	121,67
99 SEM APLICAÇÃO	1.453,00	121,03	121,03	121,03	121,03	121,03	121,03	121,03	121,03	121,03	121,03	121,03	121,67
1311 Transferência de Recursos do Fundo Nacional de Assistência Social - FNAS	1.453,00	121,03	121,03	121,03	121,03	121,03	121,03	121,03	121,03	121,03	121,03	121,03	121,67
16 16-Transferência de Recursos do FNAS	1.453,00	121,03	121,03	121,03	121,03	121,03	121,03	121,03	121,03	121,03	121,03	121,03	121,67
3 Outras Despesas Correntes	1.453,00	121,03	121,03	121,03	121,03	121,03	121,03	121,03	121,03	121,03	121,03	121,03	121,67
261 08 244 0007 2035 3390.39 99 1311	1.453	121	121	121	121	121	121	121	121	121	121	121	122
4490.52 Equipamentos e Material Permanente	6.897,00	574,52	574,52	574,52	574,52	574,52	574,52	574,52	574,52	574,52	574,52	574,52	577,28
99 SEM APLICAÇÃO	6.897,00	574,52	574,52	574,52	574,52	574,52	574,52	574,52	574,52	574,52	574,52	574,52	577,28
1311 Transferência de Recursos do Fundo Nacional de Assistência Social - FNAS	6.897,00	574,52	574,52	574,52	574,52	574,52	574,52	574,52	574,52	574,52	574,52	574,52	577,28
16 16-Transferência de Recursos do FNAS	6.897,00	574,52	574,52	574,52	574,52	574,52	574,52	574,52	574,52	574,52	574,52	574,52	577,28



Prefeitura Municipal de Baía Da Traição

Secretaria de Finanças

Departamento de Contabilidade

Cronograma Mensal de Desembolso-CMD

Exercício: 2020

Classificação Institucional Funcional-Programática	Despesa Fixada	Janeiro	Fevereiro	Março	Abril	Maiο	Junho	Julho	Agosto	Setembro	Outubro	Novembro	Dezembro
001 Prefeitura Municipal de Baía Da Traição	21.517.508	1.792.407	1.792.407	1.792.407	1.792.407	1.792.407	1.792.407	1.792.407	1.792.407	1.792.407	1.792.407	1.792.407	1.801.029
07.010 Fundo Municipal de Assistência Social	1.002.697,00	83.524,37	83.524,37	83.524,37	83.524,37	83.524,37	83.524,37	83.524,37	83.524,37	83.524,37	83.524,37	83.524,37	83.928,93
08 Assistência Social	1.002.697,00	83.524,37	83.524,37	83.524,37	83.524,37	83.524,37	83.524,37	83.524,37	83.524,37	83.524,37	83.524,37	83.524,37	83.928,93
244 Assistência Comunitária	910.969,00	75.883,49	75.883,49	75.883,49	75.883,49	75.883,49	75.883,49	75.883,49	75.883,49	75.883,49	75.883,49	75.883,49	76.250,61
0007 APOIO A FAMILIA	550.045,00	45.818,56	45.818,56	45.818,56	45.818,56	45.818,56	45.818,56	45.818,56	45.818,56	45.818,56	45.818,56	45.818,56	46.040,84
2035 PROGRAMA FNAS PBT - PISO BASICO DE TRANSIÇÃO - PBV II	94.942,00	7.908,63	7.908,63	7.908,63	7.908,63	7.908,63	7.908,63	7.908,63	7.908,63	7.908,63	7.908,63	7.908,63	7.947,07
4490.52 Equipamentos e Material Permanente	6.897,00	574,52	574,52	574,52	574,52	574,52	574,52	574,52	574,52	574,52	574,52	574,52	577,28
99 SEM APLICAÇÃO	6.897,00	574,52	574,52	574,52	574,52	574,52	574,52	574,52	574,52	574,52	574,52	574,52	577,28
1311 Transferência de Recursos do Fundo Nacional de Assistência Social - FNAS	6.897,00	574,52	574,52	574,52	574,52	574,52	574,52	574,52	574,52	574,52	574,52	574,52	577,28
16 16-Transferência de Recursos do FNAS	6.897,00	574,52	574,52	574,52	574,52	574,52	574,52	574,52	574,52	574,52	574,52	574,52	577,28
4 Investimentos	6.897,00	574,52	574,52	574,52	574,52	574,52	574,52	574,52	574,52	574,52	574,52	574,52	577,28
262 08 244 0007 2035 4490.52 99 1311	6.897	575	575	575	575	575	575	575	575	575	575	575	577
2036 MANUTENÇÃO DO CENTRO DE REFERENCIA DA ASSISTÊNCIA SOCIAL - CRAS	48.735,00	4.059,60	4.059,60	4.059,60	4.059,60	4.059,60	4.059,60	4.059,60	4.059,60	4.059,60	4.059,60	4.059,60	4.079,40
3190.04 Contratação por Tempo Determinado	20.790,00	1.731,80	1.731,80	1.731,80	1.731,80	1.731,80	1.731,80	1.731,80	1.731,80	1.731,80	1.731,80	1.731,80	1.740,20
99 SEM APLICAÇÃO	20.790,00	1.731,80	1.731,80	1.731,80	1.731,80	1.731,80	1.731,80	1.731,80	1.731,80	1.731,80	1.731,80	1.731,80	1.740,20
1311 Transferência de Recursos do Fundo Nacional de Assistência Social - FNAS	20.790,00	1.731,80	1.731,80	1.731,80	1.731,80	1.731,80	1.731,80	1.731,80	1.731,80	1.731,80	1.731,80	1.731,80	1.740,20



Prefeitura Municipal de Baía Da Traição

Secretaria de Finanças

Departamento de Contabilidade

Cronograma Mensal de Desembolso-CMD

Exercício: 2020

Classificação Institucional Funcional-Programática	Despesa Fixada	Janeiro	Fevereiro	Março	Abril	Maiο	Junho	Julho	Agosto	Setembro	Outubro	Novembro	Dezembro
001 Prefeitura Municipal de Baía Da Traição	21.517.508	1.792.407	1.792.407	1.792.407	1.792.407	1.792.407	1.792.407	1.792.407	1.792.407	1.792.407	1.792.407	1.792.407	1.801.029
07.010 Fundo Municipal de Assistência Social	1.002.697,00	83.524,37	83.524,37	83.524,37	83.524,37	83.524,37	83.524,37	83.524,37	83.524,37	83.524,37	83.524,37	83.524,37	83.928,93
08 Assistência Social	1.002.697,00	83.524,37	83.524,37	83.524,37	83.524,37	83.524,37	83.524,37	83.524,37	83.524,37	83.524,37	83.524,37	83.524,37	83.928,93
244 Assistência Comunitária	910.969,00	75.883,49	75.883,49	75.883,49	75.883,49	75.883,49	75.883,49	75.883,49	75.883,49	75.883,49	75.883,49	75.883,49	76.250,61
0007 APOIO A FAMILIA	550.045,00	45.818,56	45.818,56	45.818,56	45.818,56	45.818,56	45.818,56	45.818,56	45.818,56	45.818,56	45.818,56	45.818,56	46.040,84
2036 MANUTENÇÃO DO CENTRO DE REFERENCIA DA ASSISTÊNCIA SOCIAL - CRAS	48.735,00	4.059,60	4.059,60	4.059,60	4.059,60	4.059,60	4.059,60	4.059,60	4.059,60	4.059,60	4.059,60	4.059,60	4.079,40
3190.04 Contratação por Tempo Determinado	20.790,00	1.731,80	1.731,80	1.731,80	1.731,80	1.731,80	1.731,80	1.731,80	1.731,80	1.731,80	1.731,80	1.731,80	1.740,20
99 SEM APLICAÇÃO	20.790,00	1.731,80	1.731,80	1.731,80	1.731,80	1.731,80	1.731,80	1.731,80	1.731,80	1.731,80	1.731,80	1.731,80	1.740,20
1311 Transferência de Recursos do Fundo Nacional de Assistência Social - FNAS	20.790,00	1.731,80	1.731,80	1.731,80	1.731,80	1.731,80	1.731,80	1.731,80	1.731,80	1.731,80	1.731,80	1.731,80	1.740,20
16 16-Transferência de Recursos do FNAS	20.790,00	1.731,80	1.731,80	1.731,80	1.731,80	1.731,80	1.731,80	1.731,80	1.731,80	1.731,80	1.731,80	1.731,80	1.740,20
1 Pessoal e Encargos Sociais	20.790,00	1.731,80	1.731,80	1.731,80	1.731,80	1.731,80	1.731,80	1.731,80	1.731,80	1.731,80	1.731,80	1.731,80	1.740,20
267 08 244 0007 2036 3190.04 99 1311	20.790	1.732	1.732	1.732	1.732	1.732	1.732	1.732	1.732	1.732	1.732	1.732	1.740
3390.30 Material de Consumo	7.229,00	602,17	602,17	602,17	602,17	602,17	602,17	602,17	602,17	602,17	602,17	602,17	605,13
99 SEM APLICAÇÃO	7.229,00	602,17	602,17	602,17	602,17	602,17	602,17	602,17	602,17	602,17	602,17	602,17	605,13
1311 Transferência de Recursos do Fundo Nacional de Assistência Social - FNAS	3.929,00	327,28	327,28	327,28	327,28	327,28	327,28	327,28	327,28	327,28	327,28	327,28	328,92
16 16-Transferência de Recursos do FNAS	3.929,00	327,28	327,28	327,28	327,28	327,28	327,28	327,28	327,28	327,28	327,28	327,28	328,92



Prefeitura Municipal de Baía Da Traição

Secretaria de Finanças

Departamento de Contabilidade

Cronograma Mensal de Desembolso-CMD

Exercício: 2020

Classificação Institucional Funcional-Programática	Despesa Fixada	Janeiro	Fevereiro	Março	Abril	Maior	Junho	Julho	Agosto	Setembro	Outubro	Novembro	Dezembro
001 Prefeitura Municipal de Baía Da Traição	21.517.508	1.792.407	1.792.407	1.792.407	1.792.407	1.792.407	1.792.407	1.792.407	1.792.407	1.792.407	1.792.407	1.792.407	1.801.029
07.010 Fundo Municipal de Assistência Social	1.002.697,00	83.524,37	83.524,37	83.524,37	83.524,37	83.524,37	83.524,37	83.524,37	83.524,37	83.524,37	83.524,37	83.524,37	83.928,93
08 Assistência Social	1.002.697,00	83.524,37	83.524,37	83.524,37	83.524,37	83.524,37	83.524,37	83.524,37	83.524,37	83.524,37	83.524,37	83.524,37	83.928,93
244 Assistência Comunitária	910.969,00	75.883,49	75.883,49	75.883,49	75.883,49	75.883,49	75.883,49	75.883,49	75.883,49	75.883,49	75.883,49	75.883,49	76.250,61
0007 APOIO A FAMILIA	550.045,00	45.818,56	45.818,56	45.818,56	45.818,56	45.818,56	45.818,56	45.818,56	45.818,56	45.818,56	45.818,56	45.818,56	46.040,84
2036 MANUTENÇÃO DO CENTRO DE REFERENCIA DA ASSISTÊNCIA SOCIAL - CRAS	48.735,00	4.059,60	4.059,60	4.059,60	4.059,60	4.059,60	4.059,60	4.059,60	4.059,60	4.059,60	4.059,60	4.059,60	4.079,40
3390.30 Material de Consumo	7.229,00	602,17	602,17	602,17	602,17	602,17	602,17	602,17	602,17	602,17	602,17	602,17	605,13
99 SEM APLICAÇÃO	7.229,00	602,17	602,17	602,17	602,17	602,17	602,17	602,17	602,17	602,17	602,17	602,17	605,13
1311 Transferência de Recursos do Fundo Nacional de Assistência Social - FNAS	3.929,00	327,28	327,28	327,28	327,28	327,28	327,28	327,28	327,28	327,28	327,28	327,28	328,92
16 16-Transferência de Recursos do FNAS	3.929,00	327,28	327,28	327,28	327,28	327,28	327,28	327,28	327,28	327,28	327,28	327,28	328,92
3 Outras Despesas Correntes	3.929,00	327,28	327,28	327,28	327,28	327,28	327,28	327,28	327,28	327,28	327,28	327,28	328,92
269 08 244 0007 2036 3390.30 99 1311	3.929	327	327	327	327	327	327	327	327	327	327	327	329
1520 Outras Transferências de Convênios ou Contratos de Repasse dos Estados	3.300,00	274,89	274,89	274,89	274,89	274,89	274,89	274,89	274,89	274,89	274,89	274,89	276,21
62 62-Outras Transferências de Convênios ou Contratos de Repasse dos Estados	3.300,00	274,89	274,89	274,89	274,89	274,89	274,89	274,89	274,89	274,89	274,89	274,89	276,21
3 Outras Despesas Correntes	3.300,00	274,89	274,89	274,89	274,89	274,89	274,89	274,89	274,89	274,89	274,89	274,89	276,21
344 08 244 0007 2036 3390.30 99 1520	3.300	275	275	275	275	275	275	275	275	275	275	275	276
3390.36 Outros Serviços de Terceiros - Pessoa Física	6.247,00	520,37	520,37	520,37	520,37	520,37	520,37	520,37	520,37	520,37	520,37	520,37	522,93



Prefeitura Municipal de Baía Da Traição

Secretaria de Finanças

Departamento de Contabilidade

Cronograma Mensal de Desembolso-CMD

Exercício: 2020

Classificação Institucional Funcional-Programática	Despesa Fixada	Janeiro	Fevereiro	Março	Abril	Maior	Junho	Julho	Agosto	Setembro	Outubro	Novembro	Dezembro
001 Prefeitura Municipal de Baía Da Traição	21.517.508	1.792.407	1.792.407	1.792.407	1.792.407	1.792.407	1.792.407	1.792.407	1.792.407	1.792.407	1.792.407	1.792.407	1.801.029
07.010 Fundo Municipal de Assistência Social	1.002.697,00	83.524,37	83.524,37	83.524,37	83.524,37	83.524,37	83.524,37	83.524,37	83.524,37	83.524,37	83.524,37	83.524,37	83.928,93
08 Assistência Social	1.002.697,00	83.524,37	83.524,37	83.524,37	83.524,37	83.524,37	83.524,37	83.524,37	83.524,37	83.524,37	83.524,37	83.524,37	83.928,93
244 Assistência Comunitária	910.969,00	75.883,49	75.883,49	75.883,49	75.883,49	75.883,49	75.883,49	75.883,49	75.883,49	75.883,49	75.883,49	75.883,49	76.250,61
0007 APOIO A FAMILIA	550.045,00	45.818,56	45.818,56	45.818,56	45.818,56	45.818,56	45.818,56	45.818,56	45.818,56	45.818,56	45.818,56	45.818,56	46.040,84
2036 MANUTENÇÃO DO CENTRO DE REFERENCIA DA ASSISTÊNCIA SOCIAL - CRAS	48.735,00	4.059,60	4.059,60	4.059,60	4.059,60	4.059,60	4.059,60	4.059,60	4.059,60	4.059,60	4.059,60	4.059,60	4.079,40
3390.36 Outros Serviços de Terceiros - Pessoa Física	6.247,00	520,37	520,37	520,37	520,37	520,37	520,37	520,37	520,37	520,37	520,37	520,37	522,93
99 SEM APLICAÇÃO	6.247,00	520,37	520,37	520,37	520,37	520,37	520,37	520,37	520,37	520,37	520,37	520,37	522,93
1311 Transferência de Recursos do Fundo Nacional de Assistência Social - FNAS	2.947,00	245,48	245,48	245,48	245,48	245,48	245,48	245,48	245,48	245,48	245,48	245,48	246,72
16 16-Transferência de Recursos do FNAS	2.947,00	245,48	245,48	245,48	245,48	245,48	245,48	245,48	245,48	245,48	245,48	245,48	246,72
3 Outras Despesas Correntes	2.947,00	245,48	245,48	245,48	245,48	245,48	245,48	245,48	245,48	245,48	245,48	245,48	246,72
271 08 244 0007 2036 3390.36 99 1311	2.947,00	245,48	245,48	245,48	245,48	245,48	245,48	245,48	245,48	245,48	245,48	245,48	246,72
1520 Outras Transferências de Convênios ou Contratos de Repasse dos Estados	3.300,00	274,89	274,89	274,89	274,89	274,89	274,89	274,89	274,89	274,89	274,89	274,89	276,21
62 62-Outras Transferências de Convênios ou Contratos de Repasse dos Estados	3.300,00	274,89	274,89	274,89	274,89	274,89	274,89	274,89	274,89	274,89	274,89	274,89	276,21
3 Outras Despesas Correntes	3.300,00	274,89	274,89	274,89	274,89	274,89	274,89	274,89	274,89	274,89	274,89	274,89	276,21
324 08 244 0007 2036 3390.36 99 1520	3.300,00	274,89	274,89	274,89	274,89	274,89	274,89	274,89	274,89	274,89	274,89	274,89	276,21
3390.39 Outros Serviços de Terceiros - Pessoa Jurídica	3.469,00	288,96	288,96	288,96	288,96	288,96	288,96	288,96	288,96	288,96	288,96	288,96	290,44



Prefeitura Municipal de Baía Da Traição

Secretaria de Finanças

Departamento de Contabilidade

Cronograma Mensal de Desembolso-CMD

Exercício: 2020

Classificação Institucional Funcional-Programática	Despesa Fixada	Janeiro	Fevereiro	Março	Abril	Maior	Junho	Julho	Agosto	Setembro	Outubro	Novembro	Dezembro
001 Prefeitura Municipal de Baía Da Traição	21.517.508	1.792.407	1.792.407	1.792.407	1.792.407	1.792.407	1.792.407	1.792.407	1.792.407	1.792.407	1.792.407	1.792.407	1.801.029
07.010 Fundo Municipal de Assistência Social	1.002.697,00	83.524,37	83.524,37	83.524,37	83.524,37	83.524,37	83.524,37	83.524,37	83.524,37	83.524,37	83.524,37	83.524,37	83.928,93
08 Assistência Social	1.002.697,00	83.524,37	83.524,37	83.524,37	83.524,37	83.524,37	83.524,37	83.524,37	83.524,37	83.524,37	83.524,37	83.524,37	83.928,93
244 Assistência Comunitária	910.969,00	75.883,49	75.883,49	75.883,49	75.883,49	75.883,49	75.883,49	75.883,49	75.883,49	75.883,49	75.883,49	75.883,49	76.250,61
0007 APOIO A FAMILIA	550.045,00	45.818,56	45.818,56	45.818,56	45.818,56	45.818,56	45.818,56	45.818,56	45.818,56	45.818,56	45.818,56	45.818,56	46.040,84
2036 MANUTENÇÃO DO CENTRO DE REFERENCIA DA ASSISTÊNCIA SOCIAL - CRAS	48.735,00	4.059,60	4.059,60	4.059,60	4.059,60	4.059,60	4.059,60	4.059,60	4.059,60	4.059,60	4.059,60	4.059,60	4.079,40
3390.39 Outros Serviços de Terceiros - Pessoa Jurídica	3.469,00	288,96	288,96	288,96	288,96	288,96	288,96	288,96	288,96	288,96	288,96	288,96	290,44
99 SEM APLICAÇÃO	3.469,00	288,96	288,96	288,96	288,96	288,96	288,96	288,96	288,96	288,96	288,96	288,96	290,44
1311 Transferência de Recursos do Fundo Nacional de Assistência Social - FNAS	169,00	14,07	14,07	14,07	14,07	14,07	14,07	14,07	14,07	14,07	14,07	14,07	14,23
16 16-Transferência de Recursos do FNAS	169,00	14,07	14,07	14,07	14,07	14,07	14,07	14,07	14,07	14,07	14,07	14,07	14,23
3 Outras Despesas Correntes	169,00	14,07	14,07	14,07	14,07	14,07	14,07	14,07	14,07	14,07	14,07	14,07	14,23
272 08 244 0007 2036 3390.39 99 1311	169	14	14	14	14	14	14	14	14	14	14	14	14
1520 Outras Transferências de Convênios ou Contratos de Repasse dos Estados	3.300,00	274,89	274,89	274,89	274,89	274,89	274,89	274,89	274,89	274,89	274,89	274,89	276,21
62 62-Outras Transferências de Convênios ou Contratos de Repasse dos Estados	3.300,00	274,89	274,89	274,89	274,89	274,89	274,89	274,89	274,89	274,89	274,89	274,89	276,21
3 Outras Despesas Correntes	3.300,00	274,89	274,89	274,89	274,89	274,89	274,89	274,89	274,89	274,89	274,89	274,89	276,21
322 08 244 0007 2036 3390.39 99 1520	3.300	275	275	275	275	275	275	275	275	275	275	275	276
4490.52 Equipamentos e Material Permanente	11.000,00	916,30	916,30	916,30	916,30	916,30	916,30	916,30	916,30	916,30	916,30	916,30	920,70



Prefeitura Municipal de Baía Da Traição

Secretaria de Finanças

Departamento de Contabilidade

Cronograma Mensal de Desembolso-CMD

Exercício: 2020

Classificação Institucional Funcional-Programática	Despesa Fixada	Janeiro	Fevereiro	Março	Abril	Maiο	Junho	Julho	Agosto	Setembro	Outubro	Novembro	Dezembro
001 Prefeitura Municipal de Baía Da Traição	21.517.508	1.792.407	1.792.407	1.792.407	1.792.407	1.792.407	1.792.407	1.792.407	1.792.407	1.792.407	1.792.407	1.792.407	1.801.029
07.010 Fundo Municipal de Assistência Social	1.002.697,00	83.524,37	83.524,37	83.524,37	83.524,37	83.524,37	83.524,37	83.524,37	83.524,37	83.524,37	83.524,37	83.524,37	83.928,93
08 Assistência Social	1.002.697,00	83.524,37	83.524,37	83.524,37	83.524,37	83.524,37	83.524,37	83.524,37	83.524,37	83.524,37	83.524,37	83.524,37	83.928,93
244 Assistência Comunitária	910.969,00	75.883,49	75.883,49	75.883,49	75.883,49	75.883,49	75.883,49	75.883,49	75.883,49	75.883,49	75.883,49	75.883,49	76.250,61
0007 APOIO A FAMILIA	550.045,00	45.818,56	45.818,56	45.818,56	45.818,56	45.818,56	45.818,56	45.818,56	45.818,56	45.818,56	45.818,56	45.818,56	46.040,84
2036 MANUTENÇÃO DO CENTRO DE REFERENCIA DA ASSISTÊNCIA SOCIAL - CRAS	48.735,00	4.059,60	4.059,60	4.059,60	4.059,60	4.059,60	4.059,60	4.059,60	4.059,60	4.059,60	4.059,60	4.059,60	4.079,40
4490.52 Equipamentos e Material Permanente	11.000,00	916,30	916,30	916,30	916,30	916,30	916,30	916,30	916,30	916,30	916,30	916,30	920,70
99 SEM APLICAÇÃO	11.000,00	916,30	916,30	916,30	916,30	916,30	916,30	916,30	916,30	916,30	916,30	916,30	920,70
1520 Outras Transferências de Convênios ou Contratos de Repasse dos Estados	11.000,00	916,30	916,30	916,30	916,30	916,30	916,30	916,30	916,30	916,30	916,30	916,30	920,70
62 62-Outras Transferências de Convênios ou Contratos de Repasse dos Estados	11.000,00	916,30	916,30	916,30	916,30	916,30	916,30	916,30	916,30	916,30	916,30	916,30	920,70
4 Investimentos	11.000,00	916,30	916,30	916,30	916,30	916,30	916,30	916,30	916,30	916,30	916,30	916,30	920,70
349 08 244 0007 2036 4490.52 99 1520	11.000,00	916,30	916,30	916,30	916,30	916,30	916,30	916,30	916,30	916,30	916,30	916,30	920,70
2037 PROG. INDICE DE GESTÃO DESCENTRALIZAÇÃO BOLSA FAMILIA - FNAS/IGDBF	113.746,00	9.474,99	9.474,99	9.474,99	9.474,99	9.474,99	9.474,99	9.474,99	9.474,99	9.474,99	9.474,99	9.474,99	9.521,11
3190.04 Contratação por Tempo Determinado	71.253,00	5.935,37	5.935,37	5.935,37	5.935,37	5.935,37	5.935,37	5.935,37	5.935,37	5.935,37	5.935,37	5.935,37	5.963,93
99 SEM APLICAÇÃO	71.253,00	5.935,37	5.935,37	5.935,37	5.935,37	5.935,37	5.935,37	5.935,37	5.935,37	5.935,37	5.935,37	5.935,37	5.963,93
1311 Transferência de Recursos do Fundo Nacional de Assistência Social - FNAS	71.253,00	5.935,37	5.935,37	5.935,37	5.935,37	5.935,37	5.935,37	5.935,37	5.935,37	5.935,37	5.935,37	5.935,37	5.963,93



Prefeitura Municipal de Baía Da Traição

Secretaria de Finanças

Departamento de Contabilidade

Cronograma Mensal de Desembolso-CMD

Exercício: 2020

Classificação Institucional Funcional-Programática	Despesa Fixada	Janeiro	Fevereiro	Março	Abril	Maiο	Junho	Julho	Agosto	Setembro	Outubro	Novembro	Dezembro
001 Prefeitura Municipal de Baía Da Traição	21.517.508	1.792.407	1.792.407	1.792.407	1.792.407	1.792.407	1.792.407	1.792.407	1.792.407	1.792.407	1.792.407	1.792.407	1.801.029
07.010 Fundo Municipal de Assistência Social	1.002.697,00	83.524,37	83.524,37	83.524,37	83.524,37	83.524,37	83.524,37	83.524,37	83.524,37	83.524,37	83.524,37	83.524,37	83.928,93
08 Assistência Social	1.002.697,00	83.524,37	83.524,37	83.524,37	83.524,37	83.524,37	83.524,37	83.524,37	83.524,37	83.524,37	83.524,37	83.524,37	83.928,93
244 Assistência Comunitária	910.969,00	75.883,49	75.883,49	75.883,49	75.883,49	75.883,49	75.883,49	75.883,49	75.883,49	75.883,49	75.883,49	75.883,49	76.250,61
0007 APOIO A FAMILIA	550.045,00	45.818,56	45.818,56	45.818,56	45.818,56	45.818,56	45.818,56	45.818,56	45.818,56	45.818,56	45.818,56	45.818,56	46.040,84
2037 PROG. INDICE DE GESTÃO DESCENTRALIZAÇÃO BOLSA FAMILIA - FNAS/IGDBF	113.746,00	9.474,99	9.474,99	9.474,99	9.474,99	9.474,99	9.474,99	9.474,99	9.474,99	9.474,99	9.474,99	9.474,99	9.521,11
3190.04 Contratação por Tempo Determinado	71.253,00	5.935,37	5.935,37	5.935,37	5.935,37	5.935,37	5.935,37	5.935,37	5.935,37	5.935,37	5.935,37	5.935,37	5.963,93
99 SEM APLICAÇÃO	71.253,00	5.935,37	5.935,37	5.935,37	5.935,37	5.935,37	5.935,37	5.935,37	5.935,37	5.935,37	5.935,37	5.935,37	5.963,93
1311 Transferência de Recursos do Fundo Nacional de Assistência Social - FNAS	71.253,00	5.935,37	5.935,37	5.935,37	5.935,37	5.935,37	5.935,37	5.935,37	5.935,37	5.935,37	5.935,37	5.935,37	5.963,93
16 16-Transferência de Recursos do FNAS	71.253,00	5.935,37	5.935,37	5.935,37	5.935,37	5.935,37	5.935,37	5.935,37	5.935,37	5.935,37	5.935,37	5.935,37	5.963,93
1 Pessoal e Encargos Sociais	71.253,00	5.935,37	5.935,37	5.935,37	5.935,37	5.935,37	5.935,37	5.935,37	5.935,37	5.935,37	5.935,37	5.935,37	5.963,93
278 08 244 0007 2037 3190.04 99 1311	71.253	5.935	5.935	5.935	5.935	5.935	5.935	5.935	5.935	5.935	5.935	5.935	5.964
3190.11 Vencimentos e Vantagens Fixas - Pessoal Civil	10.164,00	846,66	846,66	846,66	846,66	846,66	846,66	846,66	846,66	846,66	846,66	846,66	850,74
99 SEM APLICAÇÃO	10.164,00	846,66	846,66	846,66	846,66	846,66	846,66	846,66	846,66	846,66	846,66	846,66	850,74
1311 Transferência de Recursos do Fundo Nacional de Assistência Social - FNAS	10.164,00	846,66	846,66	846,66	846,66	846,66	846,66	846,66	846,66	846,66	846,66	846,66	850,74
16 16-Transferência de Recursos do FNAS	10.164,00	846,66	846,66	846,66	846,66	846,66	846,66	846,66	846,66	846,66	846,66	846,66	850,74



Prefeitura Municipal de Baía Da Traição

Secretaria de Finanças

Departamento de Contabilidade

Cronograma Mensal de Desembolso-CMD

Exercício: 2020

Classificação Institucional Funcional-Programática	Despesa Fixada	Janeiro	Fevereiro	Março	Abril	Maior	Junho	Julho	Agosto	Setembro	Outubro	Novembro	Dezembro
001 Prefeitura Municipal de Baía Da Traição	21.517.508	1.792.407	1.792.407	1.792.407	1.792.407	1.792.407	1.792.407	1.792.407	1.792.407	1.792.407	1.792.407	1.792.407	1.801.029
07.010 Fundo Municipal de Assistência Social	1.002.697,00	83.524,37	83.524,37	83.524,37	83.524,37	83.524,37	83.524,37	83.524,37	83.524,37	83.524,37	83.524,37	83.524,37	83.928,93
08 Assistência Social	1.002.697,00	83.524,37	83.524,37	83.524,37	83.524,37	83.524,37	83.524,37	83.524,37	83.524,37	83.524,37	83.524,37	83.524,37	83.928,93
244 Assistência Comunitária	910.969,00	75.883,49	75.883,49	75.883,49	75.883,49	75.883,49	75.883,49	75.883,49	75.883,49	75.883,49	75.883,49	75.883,49	76.250,61
0007 APOIO A FAMILIA	550.045,00	45.818,56	45.818,56	45.818,56	45.818,56	45.818,56	45.818,56	45.818,56	45.818,56	45.818,56	45.818,56	45.818,56	46.040,84
2037 PROG. INDICE DE GESTÃO DESCENTRALIZAÇÃO BOLSA FAMILIA - FNAS/IGDBF	113.746,00	9.474,99	9.474,99	9.474,99	9.474,99	9.474,99	9.474,99	9.474,99	9.474,99	9.474,99	9.474,99	9.474,99	9.521,11
3190.11 Vencimentos e Vantagens Fixas - Pessoal Civil	10.164,00	846,66	846,66	846,66	846,66	846,66	846,66	846,66	846,66	846,66	846,66	846,66	850,74
99 SEM APLICAÇÃO	10.164,00	846,66	846,66	846,66	846,66	846,66	846,66	846,66	846,66	846,66	846,66	846,66	850,74
1311 Transferência de Recursos do Fundo Nacional de Assistência Social - FNAS	10.164,00	846,66	846,66	846,66	846,66	846,66	846,66	846,66	846,66	846,66	846,66	846,66	850,74
16 16-Transferência de Recursos do FNAS	10.164,00	846,66	846,66	846,66	846,66	846,66	846,66	846,66	846,66	846,66	846,66	846,66	850,74
1 Pessoal e Encargos Sociais	10.164,00	846,66	846,66	846,66	846,66	846,66	846,66	846,66	846,66	846,66	846,66	846,66	850,74
281 08 244 0007 2037 3190.11 99 1311	10.164	847	847	847	847	847	847	847	847	847	847	847	851
3190.13 Obrigações Patronais	1.107,00	92,21	92,21	92,21	92,21	92,21	92,21	92,21	92,21	92,21	92,21	92,21	92,69
99 SEM APLICAÇÃO	1.107,00	92,21	92,21	92,21	92,21	92,21	92,21	92,21	92,21	92,21	92,21	92,21	92,69
1311 Transferência de Recursos do Fundo Nacional de Assistência Social - FNAS	1.107,00	92,21	92,21	92,21	92,21	92,21	92,21	92,21	92,21	92,21	92,21	92,21	92,69
16 16-Transferência de Recursos do FNAS	1.107,00	92,21	92,21	92,21	92,21	92,21	92,21	92,21	92,21	92,21	92,21	92,21	92,69



Prefeitura Municipal de Baía Da Traição

Secretaria de Finanças

Departamento de Contabilidade

Cronograma Mensal de Desembolso-CMD

Exercício: 2020

Classificação Institucional Funcional-Programática	Despesa Fixada	Janeiro	Fevereiro	Março	Abril	Maior	Junho	Julho	Agosto	Setembro	Outubro	Novembro	Dezembro
001 Prefeitura Municipal de Baía Da Traição	21.517.508	1.792.407	1.792.407	1.792.407	1.792.407	1.792.407	1.792.407	1.792.407	1.792.407	1.792.407	1.792.407	1.792.407	1.801.029
07.010 Fundo Municipal de Assistência Social	1.002.697,00	83.524,37	83.524,37	83.524,37	83.524,37	83.524,37	83.524,37	83.524,37	83.524,37	83.524,37	83.524,37	83.524,37	83.928,93
08 Assistência Social	1.002.697,00	83.524,37	83.524,37	83.524,37	83.524,37	83.524,37	83.524,37	83.524,37	83.524,37	83.524,37	83.524,37	83.524,37	83.928,93
244 Assistência Comunitária	910.969,00	75.883,49	75.883,49	75.883,49	75.883,49	75.883,49	75.883,49	75.883,49	75.883,49	75.883,49	75.883,49	75.883,49	76.250,61
0007 APOIO A FAMILIA	550.045,00	45.818,56	45.818,56	45.818,56	45.818,56	45.818,56	45.818,56	45.818,56	45.818,56	45.818,56	45.818,56	45.818,56	46.040,84
2037 PROG. INDICE DE GESTÃO DESCENTRALIZAÇÃO BOLSA FAMILIA - FNAS/IGDBF	113.746,00	9.474,99	9.474,99	9.474,99	9.474,99	9.474,99	9.474,99	9.474,99	9.474,99	9.474,99	9.474,99	9.474,99	9.521,11
3190.13 Obrigações Patronais	1.107,00	92,21	92,21	92,21	92,21	92,21	92,21	92,21	92,21	92,21	92,21	92,21	92,69
99 SEM APLICAÇÃO	1.107,00	92,21	92,21	92,21	92,21	92,21	92,21	92,21	92,21	92,21	92,21	92,21	92,69
1311 Transferência de Recursos do Fundo Nacional de Assistência Social - FNAS	1.107,00	92,21	92,21	92,21	92,21	92,21	92,21	92,21	92,21	92,21	92,21	92,21	92,69
16 16-Transferência de Recursos do FNAS	1.107,00	92,21	92,21	92,21	92,21	92,21	92,21	92,21	92,21	92,21	92,21	92,21	92,69
1 Pessoal e Encargos Sociais	1.107,00	92,21	92,21	92,21	92,21	92,21	92,21	92,21	92,21	92,21	92,21	92,21	92,69
285 08 244 0007 2037 3190.13 99 1311	1.107,00	92,21	92,21	92,21	92,21	92,21	92,21	92,21	92,21	92,21	92,21	92,21	92,69
3390.14 Diárias - Civil	5.000,00	416,50	416,50	416,50	416,50	416,50	416,50	416,50	416,50	416,50	416,50	416,50	418,50
99 SEM APLICAÇÃO	5.000,00	416,50	416,50	416,50	416,50	416,50	416,50	416,50	416,50	416,50	416,50	416,50	418,50
1311 Transferência de Recursos do Fundo Nacional de Assistência Social - FNAS	5.000,00	416,50	416,50	416,50	416,50	416,50	416,50	416,50	416,50	416,50	416,50	416,50	418,50
16 16-Transferência de Recursos do FNAS	5.000,00	416,50	416,50	416,50	416,50	416,50	416,50	416,50	416,50	416,50	416,50	416,50	418,50



Prefeitura Municipal de Baía Da Traição

Secretaria de Finanças

Departamento de Contabilidade

Cronograma Mensal de Desembolso-CMD

Exercício: 2020

Classificação Institucional Funcional-Programática	Despesa Fixada	Janeiro	Fevereiro	Março	Abril	Maiο	Junho	Julho	Agosto	Setembro	Outubro	Novembro	Dezembro
001 Prefeitura Municipal de Baía Da Traição	21.517.508	1.792.407	1.792.407	1.792.407	1.792.407	1.792.407	1.792.407	1.792.407	1.792.407	1.792.407	1.792.407	1.792.407	1.801.029
07.010 Fundo Municipal de Assistência Social	1.002.697,00	83.524,37	83.524,37	83.524,37	83.524,37	83.524,37	83.524,37	83.524,37	83.524,37	83.524,37	83.524,37	83.524,37	83.928,93
08 Assistência Social	1.002.697,00	83.524,37	83.524,37	83.524,37	83.524,37	83.524,37	83.524,37	83.524,37	83.524,37	83.524,37	83.524,37	83.524,37	83.928,93
244 Assistência Comunitária	910.969,00	75.883,49	75.883,49	75.883,49	75.883,49	75.883,49	75.883,49	75.883,49	75.883,49	75.883,49	75.883,49	75.883,49	76.250,61
0007 APOIO A FAMILIA	550.045,00	45.818,56	45.818,56	45.818,56	45.818,56	45.818,56	45.818,56	45.818,56	45.818,56	45.818,56	45.818,56	45.818,56	46.040,84
2037 PROG. INDICE DE GESTÃO DESCENTRALIZAÇÃO BOLSA FAMILIA - FNAS/IGDBF	113.746,00	9.474,99	9.474,99	9.474,99	9.474,99	9.474,99	9.474,99	9.474,99	9.474,99	9.474,99	9.474,99	9.474,99	9.521,11
3390.14 Diárias - Civil	5.000,00	416,50	416,50	416,50	416,50	416,50	416,50	416,50	416,50	416,50	416,50	416,50	418,50
99 SEM APLICAÇÃO	5.000,00	416,50	416,50	416,50	416,50	416,50	416,50	416,50	416,50	416,50	416,50	416,50	418,50
1311 Transferência de Recursos do Fundo Nacional de Assistência Social - FNAS	5.000,00	416,50	416,50	416,50	416,50	416,50	416,50	416,50	416,50	416,50	416,50	416,50	418,50
16 16-Transferência de Recursos do FNAS	5.000,00	416,50	416,50	416,50	416,50	416,50	416,50	416,50	416,50	416,50	416,50	416,50	418,50
3 Outras Despesas Correntes	5.000,00	416,50	416,50	416,50	416,50	416,50	416,50	416,50	416,50	416,50	416,50	416,50	418,50
419 08 244 0007 2037 3390.14 99 1311	5.000,00	417	417	417	417	417	417	417	417	417	417	417	419
3390.30 Material de Consumo	1.908,00	158,93	158,93	158,93	158,93	158,93	158,93	158,93	158,93	158,93	158,93	158,93	159,77
99 SEM APLICAÇÃO	1.908,00	158,93	158,93	158,93	158,93	158,93	158,93	158,93	158,93	158,93	158,93	158,93	159,77
1311 Transferência de Recursos do Fundo Nacional de Assistência Social - FNAS	1.908,00	158,93	158,93	158,93	158,93	158,93	158,93	158,93	158,93	158,93	158,93	158,93	159,77
16 16-Transferência de Recursos do FNAS	1.908,00	158,93	158,93	158,93	158,93	158,93	158,93	158,93	158,93	158,93	158,93	158,93	159,77



Prefeitura Municipal de Baía Da Traição

Secretaria de Finanças

Departamento de Contabilidade

Cronograma Mensal de Desembolso-CMD

Exercício: 2020

Classificação Institucional Funcional-Programática	Despesa Fixada	Janeiro	Fevereiro	Março	Abril	Maior	Junho	Julho	Agosto	Setembro	Outubro	Novembro	Dezembro
001 Prefeitura Municipal de Baía Da Traição	21.517.508	1.792.407	1.792.407	1.792.407	1.792.407	1.792.407	1.792.407	1.792.407	1.792.407	1.792.407	1.792.407	1.792.407	1.801.029
07.010 Fundo Municipal de Assistência Social	1.002.697,00	83.524,37	83.524,37	83.524,37	83.524,37	83.524,37	83.524,37	83.524,37	83.524,37	83.524,37	83.524,37	83.524,37	83.928,93
08 Assistência Social	1.002.697,00	83.524,37	83.524,37	83.524,37	83.524,37	83.524,37	83.524,37	83.524,37	83.524,37	83.524,37	83.524,37	83.524,37	83.928,93
244 Assistência Comunitária	910.969,00	75.883,49	75.883,49	75.883,49	75.883,49	75.883,49	75.883,49	75.883,49	75.883,49	75.883,49	75.883,49	75.883,49	76.250,61
0007 APOIO A FAMILIA	550.045,00	45.818,56	45.818,56	45.818,56	45.818,56	45.818,56	45.818,56	45.818,56	45.818,56	45.818,56	45.818,56	45.818,56	46.040,84
2037 PROG. INDICE DE GESTÃO DESCENTRALIZAÇÃO BOLSA FAMILIA - FNAS/IGDBF	113.746,00	9.474,99	9.474,99	9.474,99	9.474,99	9.474,99	9.474,99	9.474,99	9.474,99	9.474,99	9.474,99	9.474,99	9.521,11
3390.30 Material de Consumo	1.908,00	158,93	158,93	158,93	158,93	158,93	158,93	158,93	158,93	158,93	158,93	158,93	159,77
99 SEM APLICAÇÃO	1.908,00	158,93	158,93	158,93	158,93	158,93	158,93	158,93	158,93	158,93	158,93	158,93	159,77
1311 Transferência de Recursos do Fundo Nacional de Assistência Social - FNAS	1.908,00	158,93	158,93	158,93	158,93	158,93	158,93	158,93	158,93	158,93	158,93	158,93	159,77
16 16-Transferência de Recursos do FNAS	1.908,00	158,93	158,93	158,93	158,93	158,93	158,93	158,93	158,93	158,93	158,93	158,93	159,77
3 Outras Despesas Correntes	1.908,00	158,93	158,93	158,93	158,93	158,93	158,93	158,93	158,93	158,93	158,93	158,93	159,77
289 08 244 0007 2037 3390.30 99 1311	1.908,00	159,76	159,76	159,76	159,76	159,76	159,76	159,76	159,76	159,76	159,76	159,76	160,00
3390.32 Material de Distribuição Gratuita	1.906,00	158,76	158,76	158,76	158,76	158,76	158,76	158,76	158,76	158,76	158,76	158,76	159,64
99 SEM APLICAÇÃO	1.906,00	158,76	158,76	158,76	158,76	158,76	158,76	158,76	158,76	158,76	158,76	158,76	159,64
1311 Transferência de Recursos do Fundo Nacional de Assistência Social - FNAS	1.906,00	158,76	158,76	158,76	158,76	158,76	158,76	158,76	158,76	158,76	158,76	158,76	159,64
16 16-Transferência de Recursos do FNAS	1.906,00	158,76	158,76	158,76	158,76	158,76	158,76	158,76	158,76	158,76	158,76	158,76	159,64



Prefeitura Municipal de Baía Da Traição

Secretaria de Finanças

Departamento de Contabilidade

Cronograma Mensal de Desembolso-CMD

Exercício: 2020

Classificação Institucional Funcional-Programática	Despesa Fixada	Janeiro	Fevereiro	Março	Abril	Maior	Junho	Julho	Agosto	Setembro	Outubro	Novembro	Dezembro
001 Prefeitura Municipal de Baía Da Traição	21.517.508	1.792.407	1.792.407	1.792.407	1.792.407	1.792.407	1.792.407	1.792.407	1.792.407	1.792.407	1.792.407	1.792.407	1.801.029
07.010 Fundo Municipal de Assistência Social	1.002.697,00	83.524,37	83.524,37	83.524,37	83.524,37	83.524,37	83.524,37	83.524,37	83.524,37	83.524,37	83.524,37	83.524,37	83.928,93
08 Assistência Social	1.002.697,00	83.524,37	83.524,37	83.524,37	83.524,37	83.524,37	83.524,37	83.524,37	83.524,37	83.524,37	83.524,37	83.524,37	83.928,93
244 Assistência Comunitária	910.969,00	75.883,49	75.883,49	75.883,49	75.883,49	75.883,49	75.883,49	75.883,49	75.883,49	75.883,49	75.883,49	75.883,49	76.250,61
0007 APOIO A FAMILIA	550.045,00	45.818,56	45.818,56	45.818,56	45.818,56	45.818,56	45.818,56	45.818,56	45.818,56	45.818,56	45.818,56	45.818,56	46.040,84
2037 PROG. INDICE DE GESTÃO DESCENTRALIZAÇÃO BOLSA FAMILIA - FNAS/IGDBF	113.746,00	9.474,99	9.474,99	9.474,99	9.474,99	9.474,99	9.474,99	9.474,99	9.474,99	9.474,99	9.474,99	9.474,99	9.521,11
3390.32 Material de Distribuição Gratuita	1.906,00	158,76	158,76	158,76	158,76	158,76	158,76	158,76	158,76	158,76	158,76	158,76	159,64
99 SEM APLICAÇÃO	1.906,00	158,76	158,76	158,76	158,76	158,76	158,76	158,76	158,76	158,76	158,76	158,76	159,64
1311 Transferência de Recursos do Fundo Nacional de Assistência Social - FNAS	1.906,00	158,76	158,76	158,76	158,76	158,76	158,76	158,76	158,76	158,76	158,76	158,76	159,64
16 16-Transferência de Recursos do FNAS	1.906,00	158,76	158,76	158,76	158,76	158,76	158,76	158,76	158,76	158,76	158,76	158,76	159,64
3 Outras Despesas Correntes	1.906,00	158,76	158,76	158,76	158,76	158,76	158,76	158,76	158,76	158,76	158,76	158,76	159,64
294 08 244 0007 2037 3390.32 99 1311	1.906,00	159,64	159,64	159,64	159,64	159,64	159,64	159,64	159,64	159,64	159,64	159,64	160,00
3390.36 Outros Serviços de Terceiros - Pessoa Física	3.465,00	288,63	288,63	288,63	288,63	288,63	288,63	288,63	288,63	288,63	288,63	288,63	290,07
99 SEM APLICAÇÃO	3.465,00	288,63	288,63	288,63	288,63	288,63	288,63	288,63	288,63	288,63	288,63	288,63	290,07
1311 Transferência de Recursos do Fundo Nacional de Assistência Social - FNAS	3.465,00	288,63	288,63	288,63	288,63	288,63	288,63	288,63	288,63	288,63	288,63	288,63	290,07
16 16-Transferência de Recursos do FNAS	3.465,00	288,63	288,63	288,63	288,63	288,63	288,63	288,63	288,63	288,63	288,63	288,63	290,07



Prefeitura Municipal de Baía Da Traição

Secretaria de Finanças

Departamento de Contabilidade

Cronograma Mensal de Desembolso-CMD

Exercício: 2020

Classificação Institucional Funcional-Programática	Despesa Fixada	Janeiro	Fevereiro	Março	Abril	Maior	Junho	Julho	Agosto	Setembro	Outubro	Novembro	Dezembro
001 Prefeitura Municipal de Baía Da Traição	21.517.508	1.792.407	1.792.407	1.792.407	1.792.407	1.792.407	1.792.407	1.792.407	1.792.407	1.792.407	1.792.407	1.792.407	1.801.029
07.010 Fundo Municipal de Assistência Social	1.002.697,00	83.524,37	83.524,37	83.524,37	83.524,37	83.524,37	83.524,37	83.524,37	83.524,37	83.524,37	83.524,37	83.524,37	83.928,93
08 Assistência Social	1.002.697,00	83.524,37	83.524,37	83.524,37	83.524,37	83.524,37	83.524,37	83.524,37	83.524,37	83.524,37	83.524,37	83.524,37	83.928,93
244 Assistência Comunitária	910.969,00	75.883,49	75.883,49	75.883,49	75.883,49	75.883,49	75.883,49	75.883,49	75.883,49	75.883,49	75.883,49	75.883,49	76.250,61
0007 APOIO A FAMILIA	550.045,00	45.818,56	45.818,56	45.818,56	45.818,56	45.818,56	45.818,56	45.818,56	45.818,56	45.818,56	45.818,56	45.818,56	46.040,84
2037 PROG. INDICE DE GESTÃO DESCENTRALIZAÇÃO BOLSA FAMILIA - FNAS/IGDBF	113.746,00	9.474,99	9.474,99	9.474,99	9.474,99	9.474,99	9.474,99	9.474,99	9.474,99	9.474,99	9.474,99	9.474,99	9.521,11
3390.36 Outros Serviços de Terceiros - Pessoa Física	3.465,00	288,63	288,63	288,63	288,63	288,63	288,63	288,63	288,63	288,63	288,63	288,63	290,07
99 SEM APLICAÇÃO	3.465,00	288,63	288,63	288,63	288,63	288,63	288,63	288,63	288,63	288,63	288,63	288,63	290,07
1311 Transferência de Recursos do Fundo Nacional de Assistência Social - FNAS	3.465,00	288,63	288,63	288,63	288,63	288,63	288,63	288,63	288,63	288,63	288,63	288,63	290,07
16 16-Transferência de Recursos do FNAS	3.465,00	288,63	288,63	288,63	288,63	288,63	288,63	288,63	288,63	288,63	288,63	288,63	290,07
3 Outras Despesas Correntes	3.465,00	288,63	288,63	288,63	288,63	288,63	288,63	288,63	288,63	288,63	288,63	288,63	290,07
296 08 244 0007 2037 3390.36 99 1311	3.465	289	289	289	289	289	289	289	289	289	289	289	290
3390.39 Outros Serviços de Terceiros - Pessoa Jurídica	829,00	69,05	69,05	69,05	69,05	69,05	69,05	69,05	69,05	69,05	69,05	69,05	69,45
99 SEM APLICAÇÃO	829,00	69,05	69,05	69,05	69,05	69,05	69,05	69,05	69,05	69,05	69,05	69,05	69,45
1311 Transferência de Recursos do Fundo Nacional de Assistência Social - FNAS	829,00	69,05	69,05	69,05	69,05	69,05	69,05	69,05	69,05	69,05	69,05	69,05	69,45
16 16-Transferência de Recursos do FNAS	829,00	69,05	69,05	69,05	69,05	69,05	69,05	69,05	69,05	69,05	69,05	69,05	69,45



Prefeitura Municipal de Baía Da Traição

Secretaria de Finanças

Departamento de Contabilidade

Cronograma Mensal de Desembolso-CMD

Exercício: 2020

Classificação Institucional Funcional-Programática	Despesa Fixada	Janeiro	Fevereiro	Março	Abril	Maiο	Junho	Julho	Agosto	Setembro	Outubro	Novembro	Dezembro
001 Prefeitura Municipal de Baía Da Traição	21.517.508	1.792.407	1.792.407	1.792.407	1.792.407	1.792.407	1.792.407	1.792.407	1.792.407	1.792.407	1.792.407	1.792.407	1.801.029
07.010 Fundo Municipal de Assistência Social	1.002.697,00	83.524,37	83.524,37	83.524,37	83.524,37	83.524,37	83.524,37	83.524,37	83.524,37	83.524,37	83.524,37	83.524,37	83.928,93
08 Assistência Social	1.002.697,00	83.524,37	83.524,37	83.524,37	83.524,37	83.524,37	83.524,37	83.524,37	83.524,37	83.524,37	83.524,37	83.524,37	83.928,93
244 Assistência Comunitária	910.969,00	75.883,49	75.883,49	75.883,49	75.883,49	75.883,49	75.883,49	75.883,49	75.883,49	75.883,49	75.883,49	75.883,49	76.250,61
0007 APOIO A FAMILIA	550.045,00	45.818,56	45.818,56	45.818,56	45.818,56	45.818,56	45.818,56	45.818,56	45.818,56	45.818,56	45.818,56	45.818,56	46.040,84
2037 PROG. INDICE DE GESTÃO DESCENTRALIZAÇÃO BOLSA FAMILIA - FNAS/IGDBF	113.746,00	9.474,99	9.474,99	9.474,99	9.474,99	9.474,99	9.474,99	9.474,99	9.474,99	9.474,99	9.474,99	9.474,99	9.521,11
3390.39 Outros Serviços de Terceiros - Pessoa Jurídica	829,00	69,05	69,05	69,05	69,05	69,05	69,05	69,05	69,05	69,05	69,05	69,05	69,45
99 SEM APLICAÇÃO	829,00	69,05	69,05	69,05	69,05	69,05	69,05	69,05	69,05	69,05	69,05	69,05	69,45
1311 Transferência de Recursos do Fundo Nacional de Assistência Social - FNAS	829,00	69,05	69,05	69,05	69,05	69,05	69,05	69,05	69,05	69,05	69,05	69,05	69,45
16 16-Transferência de Recursos do FNAS	829,00	69,05	69,05	69,05	69,05	69,05	69,05	69,05	69,05	69,05	69,05	69,05	69,45
3 Outras Despesas Correntes	829,00	69,05	69,05	69,05	69,05	69,05	69,05	69,05	69,05	69,05	69,05	69,05	69,45
297 08 244 0007 2037 3390.39 99 1311	829	69	69	69	69	69	69	69	69	69	69	69	69
3390.48 Outros Auxílios Financeiros a Pessoas Físicas	2.287,00	190,50	190,50	190,50	190,50	190,50	190,50	190,50	190,50	190,50	190,50	190,50	191,50
99 SEM APLICAÇÃO	2.287,00	190,50	190,50	190,50	190,50	190,50	190,50	190,50	190,50	190,50	190,50	190,50	191,50
1311 Transferência de Recursos do Fundo Nacional de Assistência Social - FNAS	2.287,00	190,50	190,50	190,50	190,50	190,50	190,50	190,50	190,50	190,50	190,50	190,50	191,50
16 16-Transferência de Recursos do FNAS	2.287,00	190,50	190,50	190,50	190,50	190,50	190,50	190,50	190,50	190,50	190,50	190,50	191,50

**Prefeitura Municipal de Baía Da Traição**

Secretaria de Finanças

Departamento de Contabilidade

Cronograma Mensal de Desembolso-CMD

Exercício: 2020

Classificação Institucional Funcional-Programática	Despesa Fixada	Janeiro	Fevereiro	Março	Abril	Maior	Junho	Julho	Agosto	Setembro	Outubro	Novembro	Dezembro
001 Prefeitura Municipal de Baía Da Traição	21.517.508	1.792.407	1.792.407	1.792.407	1.792.407	1.792.407	1.792.407	1.792.407	1.792.407	1.792.407	1.792.407	1.792.407	1.801.029
07.010 Fundo Municipal de Assistência Social	1.002.697,00	83.524,37	83.524,37	83.524,37	83.524,37	83.524,37	83.524,37	83.524,37	83.524,37	83.524,37	83.524,37	83.524,37	83.928,93
08 Assistência Social	1.002.697,00	83.524,37	83.524,37	83.524,37	83.524,37	83.524,37	83.524,37	83.524,37	83.524,37	83.524,37	83.524,37	83.524,37	83.928,93
244 Assistência Comunitária	910.969,00	75.883,49	75.883,49	75.883,49	75.883,49	75.883,49	75.883,49	75.883,49	75.883,49	75.883,49	75.883,49	75.883,49	76.250,61
0007 APOIO A FAMILIA	550.045,00	45.818,56	45.818,56	45.818,56	45.818,56	45.818,56	45.818,56	45.818,56	45.818,56	45.818,56	45.818,56	45.818,56	46.040,84
2037 PROG. INDICE DE GESTÃO DESCENTRALIZAÇÃO BOLSA FAMILIA - FNAS/IGDBF	113.746,00	9.474,99	9.474,99	9.474,99	9.474,99	9.474,99	9.474,99	9.474,99	9.474,99	9.474,99	9.474,99	9.474,99	9.521,11
3390.48 Outros Auxílios Financeiros a Pessoas Físicas	2.287,00	190,50	190,50	190,50	190,50	190,50	190,50	190,50	190,50	190,50	190,50	190,50	191,50
99 SEM APLICAÇÃO	2.287,00	190,50	190,50	190,50	190,50	190,50	190,50	190,50	190,50	190,50	190,50	190,50	191,50
1311 Transferência de Recursos do Fundo Nacional de Assistência Social - FNAS	2.287,00	190,50	190,50	190,50	190,50	190,50	190,50	190,50	190,50	190,50	190,50	190,50	191,50
16 16-Transferência de Recursos do FNAS	2.287,00	190,50	190,50	190,50	190,50	190,50	190,50	190,50	190,50	190,50	190,50	190,50	191,50
3 Outras Despesas Correntes	2.287,00	190,50	190,50	190,50	190,50	190,50	190,50	190,50	190,50	190,50	190,50	190,50	191,50
299 08 244 0007 2037 3390.48 99 1311	2.287,00	191,00	191,00	191,00	191,00	191,00	191,00	191,00	191,00	191,00	191,00	191,00	192,00
4490.52 Equipamentos e Material Permanente	15.827,00	1.318,38	1.318,38	1.318,38	1.318,38	1.318,38	1.318,38	1.318,38	1.318,38	1.318,38	1.318,38	1.318,38	1.324,82
99 SEM APLICAÇÃO	15.827,00	1.318,38	1.318,38	1.318,38	1.318,38	1.318,38	1.318,38	1.318,38	1.318,38	1.318,38	1.318,38	1.318,38	1.324,82
1311 Transferência de Recursos do Fundo Nacional de Assistência Social - FNAS	15.827,00	1.318,38	1.318,38	1.318,38	1.318,38	1.318,38	1.318,38	1.318,38	1.318,38	1.318,38	1.318,38	1.318,38	1.324,82
16 16-Transferência de Recursos do FNAS	15.827,00	1.318,38	1.318,38	1.318,38	1.318,38	1.318,38	1.318,38	1.318,38	1.318,38	1.318,38	1.318,38	1.318,38	1.324,82



Prefeitura Municipal de Baía Da Traição

Secretaria de Finanças

Departamento de Contabilidade

Cronograma Mensal de Desembolso-CMD

Exercício: 2020

Classificação Institucional Funcional-Programática	Despesa Fixada	Janeiro	Fevereiro	Março	Abril	Maió	Junho	Julho	Agosto	Setembro	Outubro	Novembro	Dezembro
001 Prefeitura Municipal de Baía Da Traição	21.517.508	1.792.407	1.792.407	1.792.407	1.792.407	1.792.407	1.792.407	1.792.407	1.792.407	1.792.407	1.792.407	1.792.407	1.801.029
07.010 Fundo Municipal de Assistência Social	1.002.697,00	83.524,37	83.524,37	83.524,37	83.524,37	83.524,37	83.524,37	83.524,37	83.524,37	83.524,37	83.524,37	83.524,37	83.928,93
08 Assistência Social	1.002.697,00	83.524,37	83.524,37	83.524,37	83.524,37	83.524,37	83.524,37	83.524,37	83.524,37	83.524,37	83.524,37	83.524,37	83.928,93
244 Assistência Comunitária	910.969,00	75.883,49	75.883,49	75.883,49	75.883,49	75.883,49	75.883,49	75.883,49	75.883,49	75.883,49	75.883,49	75.883,49	76.250,61
0007 APOIO A FAMILIA	550.045,00	45.818,56	45.818,56	45.818,56	45.818,56	45.818,56	45.818,56	45.818,56	45.818,56	45.818,56	45.818,56	45.818,56	46.040,84
2037 PROG. INDICE DE GESTÃO DESCENTRALIZAÇÃO BOLSA FAMILIA - FNAS/IGDBF	113.746,00	9.474,99	9.474,99	9.474,99	9.474,99	9.474,99	9.474,99	9.474,99	9.474,99	9.474,99	9.474,99	9.474,99	9.521,11
4490.52 Equipamentos e Material Permanente	15.827,00	1.318,38	1.318,38	1.318,38	1.318,38	1.318,38	1.318,38	1.318,38	1.318,38	1.318,38	1.318,38	1.318,38	1.324,82
99 SEM APLICAÇÃO	15.827,00	1.318,38	1.318,38	1.318,38	1.318,38	1.318,38	1.318,38	1.318,38	1.318,38	1.318,38	1.318,38	1.318,38	1.324,82
1311 Transferência de Recursos do Fundo Nacional de Assistência Social - FNAS	15.827,00	1.318,38	1.318,38	1.318,38	1.318,38	1.318,38	1.318,38	1.318,38	1.318,38	1.318,38	1.318,38	1.318,38	1.324,82
16 16-Transferência de Recursos do FNAS	15.827,00	1.318,38	1.318,38	1.318,38	1.318,38	1.318,38	1.318,38	1.318,38	1.318,38	1.318,38	1.318,38	1.318,38	1.324,82
4 Investimentos	15.827,00	1.318,38	1.318,38	1.318,38	1.318,38	1.318,38	1.318,38	1.318,38	1.318,38	1.318,38	1.318,38	1.318,38	1.324,82
301 08 244 0007 2037 4490.52 99 1311	15.827	1.318	1.318	1.318	1.318	1.318	1.318	1.318	1.318	1.318	1.318	1.318	1.325
0008 ASSISTENCIA A CARENTES	316.145,00	26.334,86	26.334,86	26.334,86	26.334,86	26.334,86	26.334,86	26.334,86	26.334,86	26.334,86	26.334,86	26.334,86	26.461,54
2038 MANUTENÇÃO DO PROGRAMA DE ASSISTÊNCIA A POPULAÇÃO CARENTE	316.145,00	26.334,86	26.334,86	26.334,86	26.334,86	26.334,86	26.334,86	26.334,86	26.334,86	26.334,86	26.334,86	26.334,86	26.461,54
3390.30 Material de Consumo	12.070,00	1.005,43	1.005,43	1.005,43	1.005,43	1.005,43	1.005,43	1.005,43	1.005,43	1.005,43	1.005,43	1.005,43	1.010,27
99 SEM APLICAÇÃO	12.070,00	1.005,43	1.005,43	1.005,43	1.005,43	1.005,43	1.005,43	1.005,43	1.005,43	1.005,43	1.005,43	1.005,43	1.010,27



Prefeitura Municipal de Baía Da Traição

Secretaria de Finanças

Departamento de Contabilidade

Cronograma Mensal de Desembolso-CMD

Exercício: 2020

Classificação Institucional Funcional-Programática	Despesa Fixada	Janeiro	Fevereiro	Março	Abril	Maiο	Junho	Julho	Agosto	Setembro	Outubro	Novembro	Dezembro
001 Prefeitura Municipal de Baía Da Traição	21.517.508	1.792.407	1.792.407	1.792.407	1.792.407	1.792.407	1.792.407	1.792.407	1.792.407	1.792.407	1.792.407	1.792.407	1.801.029
07.010 Fundo Municipal de Assistência Social	1.002.697,00	83.524,37	83.524,37	83.524,37	83.524,37	83.524,37	83.524,37	83.524,37	83.524,37	83.524,37	83.524,37	83.524,37	83.928,93
08 Assistência Social	1.002.697,00	83.524,37	83.524,37	83.524,37	83.524,37	83.524,37	83.524,37	83.524,37	83.524,37	83.524,37	83.524,37	83.524,37	83.928,93
244 Assistência Comunitária	910.969,00	75.883,49	75.883,49	75.883,49	75.883,49	75.883,49	75.883,49	75.883,49	75.883,49	75.883,49	75.883,49	75.883,49	76.250,61
0008 ASSISTENCIA A CARENTES	316.145,00	26.334,86	26.334,86	26.334,86	26.334,86	26.334,86	26.334,86	26.334,86	26.334,86	26.334,86	26.334,86	26.334,86	26.461,54
2038 MANUTENÇÃO DO PROGRAMA DE ASSISTÊNCIA A POPULAÇÃO CARENTE	316.145,00	26.334,86	26.334,86	26.334,86	26.334,86	26.334,86	26.334,86	26.334,86	26.334,86	26.334,86	26.334,86	26.334,86	26.461,54
3390.30 Material de Consumo	12.070,00	1.005,43	1.005,43	1.005,43	1.005,43	1.005,43	1.005,43	1.005,43	1.005,43	1.005,43	1.005,43	1.005,43	1.010,27
99 SEM APLICAÇÃO	12.070,00	1.005,43	1.005,43	1.005,43	1.005,43	1.005,43	1.005,43	1.005,43	1.005,43	1.005,43	1.005,43	1.005,43	1.010,27
1001 Recursos Ordinários	12.070,00	1.005,43	1.005,43	1.005,43	1.005,43	1.005,43	1.005,43	1.005,43	1.005,43	1.005,43	1.005,43	1.005,43	1.010,27
0 0-Recursos Ordinários	12.070,00	1.005,43	1.005,43	1.005,43	1.005,43	1.005,43	1.005,43	1.005,43	1.005,43	1.005,43	1.005,43	1.005,43	1.010,27
3 Outras Despesas Correntes	12.070,00	1.005,43	1.005,43	1.005,43	1.005,43	1.005,43	1.005,43	1.005,43	1.005,43	1.005,43	1.005,43	1.005,43	1.010,27
234 08 244 0008 2038 3390.30 99 1001	12.070	1.005	1.005	1.005	1.005	1.005	1.005	1.005	1.005	1.005	1.005	1.005	1.010
3390.32 Material de Distribuição Gratuita	8.828,00	735,37	735,37	735,37	735,37	735,37	735,37	735,37	735,37	735,37	735,37	735,37	738,93
99 SEM APLICAÇÃO	8.828,00	735,37	735,37	735,37	735,37	735,37	735,37	735,37	735,37	735,37	735,37	735,37	738,93
1001 Recursos Ordinários	8.828,00	735,37	735,37	735,37	735,37	735,37	735,37	735,37	735,37	735,37	735,37	735,37	738,93
0 0-Recursos Ordinários	8.828,00	735,37	735,37	735,37	735,37	735,37	735,37	735,37	735,37	735,37	735,37	735,37	738,93



Prefeitura Municipal de Baía Da Traição

Secretaria de Finanças

Departamento de Contabilidade

Cronograma Mensal de Desembolso-CMD

Exercício: 2020

Classificação Institucional Funcional-Programática	Despesa Fixada	Janeiro	Fevereiro	Março	Abril	Maiο	Junho	Julho	Agosto	Setembro	Outubro	Novembro	Dezembro
001 Prefeitura Municipal de Baía Da Traição	21.517.508	1.792.407	1.792.407	1.792.407	1.792.407	1.792.407	1.792.407	1.792.407	1.792.407	1.792.407	1.792.407	1.792.407	1.801.029
07.010 Fundo Municipal de Assistência Social	1.002.697,00	83.524,37	83.524,37	83.524,37	83.524,37	83.524,37	83.524,37	83.524,37	83.524,37	83.524,37	83.524,37	83.524,37	83.928,93
08 Assistência Social	1.002.697,00	83.524,37	83.524,37	83.524,37	83.524,37	83.524,37	83.524,37	83.524,37	83.524,37	83.524,37	83.524,37	83.524,37	83.928,93
244 Assistência Comunitária	910.969,00	75.883,49	75.883,49	75.883,49	75.883,49	75.883,49	75.883,49	75.883,49	75.883,49	75.883,49	75.883,49	75.883,49	76.250,61
0008 ASSISTENCIA A CARENTES	316.145,00	26.334,86	26.334,86	26.334,86	26.334,86	26.334,86	26.334,86	26.334,86	26.334,86	26.334,86	26.334,86	26.334,86	26.461,54
2038 MANUTENÇÃO DO PROGRAMA DE ASSISTÊNCIA A POPULAÇÃO CARENTE	316.145,00	26.334,86	26.334,86	26.334,86	26.334,86	26.334,86	26.334,86	26.334,86	26.334,86	26.334,86	26.334,86	26.334,86	26.461,54
3390.32 Material de Distribuição Gratuita	8.828,00	735,37	735,37	735,37	735,37	735,37	735,37	735,37	735,37	735,37	735,37	735,37	738,93
99 SEM APLICAÇÃO	8.828,00	735,37	735,37	735,37	735,37	735,37	735,37	735,37	735,37	735,37	735,37	735,37	738,93
1001 Recursos Ordinários	8.828,00	735,37	735,37	735,37	735,37	735,37	735,37	735,37	735,37	735,37	735,37	735,37	738,93
0 0-Recursos Ordinários	8.828,00	735,37	735,37	735,37	735,37	735,37	735,37	735,37	735,37	735,37	735,37	735,37	738,93
3 Outras Despesas Correntes	8.828,00	735,37	735,37	735,37	735,37	735,37	735,37	735,37	735,37	735,37	735,37	735,37	738,93
235 08 244 0008 2038 3390.32 99 1001	8.828	735	735	735	735	735	735	735	735	735	735	735	739
3390.36 Outros Serviços de Terceiros - Pessoa Física	3.812,00	317,53	317,53	317,53	317,53	317,53	317,53	317,53	317,53	317,53	317,53	317,53	319,17
99 SEM APLICAÇÃO	3.812,00	317,53	317,53	317,53	317,53	317,53	317,53	317,53	317,53	317,53	317,53	317,53	319,17
1001 Recursos Ordinários	3.812,00	317,53	317,53	317,53	317,53	317,53	317,53	317,53	317,53	317,53	317,53	317,53	319,17
0 0-Recursos Ordinários	3.812,00	317,53	317,53	317,53	317,53	317,53	317,53	317,53	317,53	317,53	317,53	317,53	319,17



Prefeitura Municipal de Baía Da Traição

Secretaria de Finanças

Departamento de Contabilidade

Cronograma Mensal de Desembolso-CMD

Exercício: 2020

Classificação Institucional Funcional-Programática	Despesa Fixada	Janeiro	Fevereiro	Março	Abril	Maior	Junho	Julho	Agosto	Setembro	Outubro	Novembro	Dezembro
001 Prefeitura Municipal de Baía Da Traição	21.517.508	1.792.407	1.792.407	1.792.407	1.792.407	1.792.407	1.792.407	1.792.407	1.792.407	1.792.407	1.792.407	1.792.407	1.801.029
07.010 Fundo Municipal de Assistência Social	1.002.697,00	83.524,37	83.524,37	83.524,37	83.524,37	83.524,37	83.524,37	83.524,37	83.524,37	83.524,37	83.524,37	83.524,37	83.928,93
08 Assistência Social	1.002.697,00	83.524,37	83.524,37	83.524,37	83.524,37	83.524,37	83.524,37	83.524,37	83.524,37	83.524,37	83.524,37	83.524,37	83.928,93
244 Assistência Comunitária	910.969,00	75.883,49	75.883,49	75.883,49	75.883,49	75.883,49	75.883,49	75.883,49	75.883,49	75.883,49	75.883,49	75.883,49	76.250,61
0008 ASSISTENCIA A CARENTES	316.145,00	26.334,86	26.334,86	26.334,86	26.334,86	26.334,86	26.334,86	26.334,86	26.334,86	26.334,86	26.334,86	26.334,86	26.461,54
2038 MANUTENÇÃO DO PROGRAMA DE ASSISTÊNCIA A POPULAÇÃO CARENTE	316.145,00	26.334,86	26.334,86	26.334,86	26.334,86	26.334,86	26.334,86	26.334,86	26.334,86	26.334,86	26.334,86	26.334,86	26.461,54
3390.36 Outros Serviços de Terceiros - Pessoa Física	3.812,00	317,53	317,53	317,53	317,53	317,53	317,53	317,53	317,53	317,53	317,53	317,53	319,17
99 SEM APLICAÇÃO	3.812,00	317,53	317,53	317,53	317,53	317,53	317,53	317,53	317,53	317,53	317,53	317,53	319,17
1001 Recursos Ordinários	3.812,00	317,53	317,53	317,53	317,53	317,53	317,53	317,53	317,53	317,53	317,53	317,53	319,17
0 0-Recursos Ordinários	3.812,00	317,53	317,53	317,53	317,53	317,53	317,53	317,53	317,53	317,53	317,53	317,53	319,17
3 Outras Despesas Correntes	3.812,00	317,53	317,53	317,53	317,53	317,53	317,53	317,53	317,53	317,53	317,53	317,53	319,17
236 08 244 0008 2038 3390.36 99 1001	3.812	318	318	318	318	318	318	318	318	318	318	318	319
3390.39 Outros Serviços de Terceiros - Pessoa Jurídica	11.435,00	952,53	952,53	952,53	952,53	952,53	952,53	952,53	952,53	952,53	952,53	952,53	957,17
99 SEM APLICAÇÃO	11.435,00	952,53	952,53	952,53	952,53	952,53	952,53	952,53	952,53	952,53	952,53	952,53	957,17
1001 Recursos Ordinários	11.435,00	952,53	952,53	952,53	952,53	952,53	952,53	952,53	952,53	952,53	952,53	952,53	957,17
0 0-Recursos Ordinários	11.435,00	952,53	952,53	952,53	952,53	952,53	952,53	952,53	952,53	952,53	952,53	952,53	957,17



Prefeitura Municipal de Baía Da Traição

Secretaria de Finanças

Departamento de Contabilidade

Cronograma Mensal de Desembolso-CMD

Exercício: 2020

Classificação Institucional Funcional-Programática	Despesa Fixada	Janeiro	Fevereiro	Março	Abril	Maior	Junho	Julho	Agosto	Setembro	Outubro	Novembro	Dezembro
001 Prefeitura Municipal de Baía Da Traição	21.517.508	1.792.407	1.792.407	1.792.407	1.792.407	1.792.407	1.792.407	1.792.407	1.792.407	1.792.407	1.792.407	1.792.407	1.801.029
07.010 Fundo Municipal de Assistência Social	1.002.697,00	83.524,37	83.524,37	83.524,37	83.524,37	83.524,37	83.524,37	83.524,37	83.524,37	83.524,37	83.524,37	83.524,37	83.928,93
08 Assistência Social	1.002.697,00	83.524,37	83.524,37	83.524,37	83.524,37	83.524,37	83.524,37	83.524,37	83.524,37	83.524,37	83.524,37	83.524,37	83.928,93
244 Assistência Comunitária	910.969,00	75.883,49	75.883,49	75.883,49	75.883,49	75.883,49	75.883,49	75.883,49	75.883,49	75.883,49	75.883,49	75.883,49	76.250,61
0008 ASSISTENCIA A CARENTES	316.145,00	26.334,86	26.334,86	26.334,86	26.334,86	26.334,86	26.334,86	26.334,86	26.334,86	26.334,86	26.334,86	26.334,86	26.461,54
2038 MANUTENÇÃO DO PROGRAMA DE ASSISTÊNCIA A POPULAÇÃO CARENTE	316.145,00	26.334,86	26.334,86	26.334,86	26.334,86	26.334,86	26.334,86	26.334,86	26.334,86	26.334,86	26.334,86	26.334,86	26.461,54
3390.39 Outros Serviços de Terceiros - Pessoa Jurídica	11.435,00	952,53	952,53	952,53	952,53	952,53	952,53	952,53	952,53	952,53	952,53	952,53	957,17
99 SEM APLICAÇÃO	11.435,00	952,53	952,53	952,53	952,53	952,53	952,53	952,53	952,53	952,53	952,53	952,53	957,17
1001 Recursos Ordinários	11.435,00	952,53	952,53	952,53	952,53	952,53	952,53	952,53	952,53	952,53	952,53	952,53	957,17
0 0-Recursos Ordinários	11.435,00	952,53	952,53	952,53	952,53	952,53	952,53	952,53	952,53	952,53	952,53	952,53	957,17
3 Outras Despesas Correntes	11.435,00	952,53	952,53	952,53	952,53	952,53	952,53	952,53	952,53	952,53	952,53	952,53	957,17
237 08 244 0008 2038 3390.39 99 1001	11.435	953	953	953	953	953	953	953	953	953	953	953	957
3390.48 Outros Auxílios Financeiros a Pessoas Físicas	280.000,00	23.324,00	23.324,00	23.324,00	23.324,00	23.324,00	23.324,00	23.324,00	23.324,00	23.324,00	23.324,00	23.324,00	23.436,00
99 SEM APLICAÇÃO	280.000,00	23.324,00	23.324,00	23.324,00	23.324,00	23.324,00	23.324,00	23.324,00	23.324,00	23.324,00	23.324,00	23.324,00	23.436,00
1001 Recursos Ordinários	280.000,00	23.324,00	23.324,00	23.324,00	23.324,00	23.324,00	23.324,00	23.324,00	23.324,00	23.324,00	23.324,00	23.324,00	23.436,00
0 0-Recursos Ordinários	280.000,00	23.324,00	23.324,00	23.324,00	23.324,00	23.324,00	23.324,00	23.324,00	23.324,00	23.324,00	23.324,00	23.324,00	23.436,00



Prefeitura Municipal de Baía Da Traição

Secretaria de Finanças

Departamento de Contabilidade

Cronograma Mensal de Desembolso-CMD

Exercício: 2020

Classificação Institucional Funcional-Programática	Despesa Fixada	Janeiro	Fevereiro	Março	Abril	Maiο	Junho	Julho	Agosto	Setembro	Outubro	Novembro	Dezembro
001 Prefeitura Municipal de Baía Da Traição	21.517.508	1.792.407	1.792.407	1.792.407	1.792.407	1.792.407	1.792.407	1.792.407	1.792.407	1.792.407	1.792.407	1.792.407	1.801.029
07.010 Fundo Municipal de Assistência Social	1.002.697,00	83.524,37	83.524,37	83.524,37	83.524,37	83.524,37	83.524,37	83.524,37	83.524,37	83.524,37	83.524,37	83.524,37	83.928,93
08 Assistência Social	1.002.697,00	83.524,37	83.524,37	83.524,37	83.524,37	83.524,37	83.524,37	83.524,37	83.524,37	83.524,37	83.524,37	83.524,37	83.928,93
244 Assistência Comunitária	910.969,00	75.883,49	75.883,49	75.883,49	75.883,49	75.883,49	75.883,49	75.883,49	75.883,49	75.883,49	75.883,49	75.883,49	76.250,61
0008 ASSISTENCIA A CARENTES	316.145,00	26.334,86	26.334,86	26.334,86	26.334,86	26.334,86	26.334,86	26.334,86	26.334,86	26.334,86	26.334,86	26.334,86	26.461,54
2038 MANUTENÇÃO DO PROGRAMA DE ASSISTÊNCIA A POPULAÇÃO CARENTE	316.145,00	26.334,86	26.334,86	26.334,86	26.334,86	26.334,86	26.334,86	26.334,86	26.334,86	26.334,86	26.334,86	26.334,86	26.461,54
3390.48 Outros Auxílios Financeiros a Pessoas Físicas	280.000,00	23.324,00	23.324,00	23.324,00	23.324,00	23.324,00	23.324,00	23.324,00	23.324,00	23.324,00	23.324,00	23.324,00	23.436,00
99 SEM APLICAÇÃO	280.000,00	23.324,00	23.324,00	23.324,00	23.324,00	23.324,00	23.324,00	23.324,00	23.324,00	23.324,00	23.324,00	23.324,00	23.436,00
1001 Recursos Ordinários	280.000,00	23.324,00	23.324,00	23.324,00	23.324,00	23.324,00	23.324,00	23.324,00	23.324,00	23.324,00	23.324,00	23.324,00	23.436,00
0 0-Recursos Ordinários	280.000,00	23.324,00	23.324,00	23.324,00	23.324,00	23.324,00	23.324,00	23.324,00	23.324,00	23.324,00	23.324,00	23.324,00	23.436,00
3 Outras Despesas Correntes	280.000,00	23.324,00	23.324,00	23.324,00	23.324,00	23.324,00	23.324,00	23.324,00	23.324,00	23.324,00	23.324,00	23.324,00	23.436,00
238 08 244 0008 2038 3390.48 99 1001	280.000	23.324	23.324	23.324	23.324	23.324	23.324	23.324	23.324	23.324	23.324	23.324	23.436
2005 PROGRAMAS DE DISTRIBUIÇÃO DE ENXOVAIS	10.000,00	833,00	833,00	833,00	833,00	833,00	833,00	833,00	833,00	833,00	833,00	833,00	837,00
2039 PROGRAMA DE DISTRIBUIÇÃO DE ENXOVAIS	10.000,00	833,00	833,00	833,00	833,00	833,00	833,00	833,00	833,00	833,00	833,00	833,00	837,00
3390.32 Material de Distribuição Gratuita	10.000,00	833,00	833,00	833,00	833,00	833,00	833,00	833,00	833,00	833,00	833,00	833,00	837,00
99 SEM APLICAÇÃO	10.000,00	833,00	833,00	833,00	833,00	833,00	833,00	833,00	833,00	833,00	833,00	833,00	837,00



Prefeitura Municipal de Baía Da Traição

Secretaria de Finanças

Departamento de Contabilidade

Cronograma Mensal de Desembolso-CMD

Exercício: 2020

Classificação Institucional Funcional-Programática	Despesa Fixada	Janeiro	Fevereiro	Março	Abril	Maiο	Junho	Julho	Agosto	Setembro	Outubro	Novembro	Dezembro
001 Prefeitura Municipal de Baía Da Traição	21.517.508	1.792.407	1.792.407	1.792.407	1.792.407	1.792.407	1.792.407	1.792.407	1.792.407	1.792.407	1.792.407	1.792.407	1.801.029
07.010 Fundo Municipal de Assistência Social	1.002.697,00	83.524,37	83.524,37	83.524,37	83.524,37	83.524,37	83.524,37	83.524,37	83.524,37	83.524,37	83.524,37	83.524,37	83.928,93
08 Assistência Social	1.002.697,00	83.524,37	83.524,37	83.524,37	83.524,37	83.524,37	83.524,37	83.524,37	83.524,37	83.524,37	83.524,37	83.524,37	83.928,93
244 Assistência Comunitária	910.969,00	75.883,49	75.883,49	75.883,49	75.883,49	75.883,49	75.883,49	75.883,49	75.883,49	75.883,49	75.883,49	75.883,49	76.250,61
2005 PROGRAMAS DE DISTRIBUIÇÃO DE ENXOVAIS	10.000,00	833,00	833,00	833,00	833,00	833,00	833,00	833,00	833,00	833,00	833,00	833,00	837,00
2039 PROGRAMA DE DISTRIBUIÇÃO DE ENXOVAIS	10.000,00	833,00	833,00	833,00	833,00	833,00	833,00	833,00	833,00	833,00	833,00	833,00	837,00
3390.32 Material de Distribuição Gratuita	10.000,00	833,00	833,00	833,00	833,00	833,00	833,00	833,00	833,00	833,00	833,00	833,00	837,00
99 SEM APLICAÇÃO	10.000,00	833,00	833,00	833,00	833,00	833,00	833,00	833,00	833,00	833,00	833,00	833,00	837,00
1001 Recursos Ordinários	10.000,00	833,00	833,00	833,00	833,00	833,00	833,00	833,00	833,00	833,00	833,00	833,00	837,00
0 0-Recursos Ordinários	10.000,00	833,00	833,00	833,00	833,00	833,00	833,00	833,00	833,00	833,00	833,00	833,00	837,00
3 Outras Despesas Correntes	10.000,00	833,00	833,00	833,00	833,00	833,00	833,00	833,00	833,00	833,00	833,00	833,00	837,00
239 08 244 2005 2039 3390.32 99 1001	10.000,00	833,00	833,00	833,00	833,00	833,00	833,00	833,00	833,00	833,00	833,00	833,00	837,00
2006 IMPLANTAÇÃO E MANUTENÇÃO DO PROGRAMA DE DISTRIBUIÇÃO DE CEST	15.246,00	1.269,99	1.269,99	1.269,99	1.269,99	1.269,99	1.269,99	1.269,99	1.269,99	1.269,99	1.269,99	1.269,99	1.276,11
2040 IMPLANTAÇÃO E MANT. DE PROGRAMA DE CESTAS BASICAS	15.246,00	1.269,99	1.269,99	1.269,99	1.269,99	1.269,99	1.269,99	1.269,99	1.269,99	1.269,99	1.269,99	1.269,99	1.276,11
3390.32 Material de Distribuição Gratuita	15.246,00	1.269,99	1.269,99	1.269,99	1.269,99	1.269,99	1.269,99	1.269,99	1.269,99	1.269,99	1.269,99	1.269,99	1.276,11
99 SEM APLICAÇÃO	15.246,00	1.269,99	1.269,99	1.269,99	1.269,99	1.269,99	1.269,99	1.269,99	1.269,99	1.269,99	1.269,99	1.269,99	1.276,11



Prefeitura Municipal de Baía Da Traição

Secretaria de Finanças

Departamento de Contabilidade

Cronograma Mensal de Desembolso-CMD

Exercício: 2020

Classificação Institucional Funcional-Programática	Despesa Fixada	Janeiro	Fevereiro	Março	Abril	Maiο	Junho	Julho	Agosto	Setembro	Outubro	Novembro	Dezembro
001 Prefeitura Municipal de Baía Da Traição	21.517.508	1.792.407	1.792.407	1.792.407	1.792.407	1.792.407	1.792.407	1.792.407	1.792.407	1.792.407	1.792.407	1.792.407	1.801.029
07.010 Fundo Municipal de Assistência Social	1.002.697,00	83.524,37	83.524,37	83.524,37	83.524,37	83.524,37	83.524,37	83.524,37	83.524,37	83.524,37	83.524,37	83.524,37	83.928,93
08 Assistência Social	1.002.697,00	83.524,37	83.524,37	83.524,37	83.524,37	83.524,37	83.524,37	83.524,37	83.524,37	83.524,37	83.524,37	83.524,37	83.928,93
244 Assistência Comunitária	910.969,00	75.883,49	75.883,49	75.883,49	75.883,49	75.883,49	75.883,49	75.883,49	75.883,49	75.883,49	75.883,49	75.883,49	76.250,61
2006 IMPLANTAÇÃO E MANUTENÇÃO DO PROGRAMA DE DISTRIBUIÇÃO DE CEST	15.246,00	1.269,99	1.269,99	1.269,99	1.269,99	1.269,99	1.269,99	1.269,99	1.269,99	1.269,99	1.269,99	1.269,99	1.276,11
2040 IMPLANTAÇÃO E MANT. DE PROGRAMA DE CESTAS BASICAS	15.246,00	1.269,99	1.269,99	1.269,99	1.269,99	1.269,99	1.269,99	1.269,99	1.269,99	1.269,99	1.269,99	1.269,99	1.276,11
3390.32 Material de Distribuição Gratuita	15.246,00	1.269,99	1.269,99	1.269,99	1.269,99	1.269,99	1.269,99	1.269,99	1.269,99	1.269,99	1.269,99	1.269,99	1.276,11
99 SEM APLICAÇÃO	15.246,00	1.269,99	1.269,99	1.269,99	1.269,99	1.269,99	1.269,99	1.269,99	1.269,99	1.269,99	1.269,99	1.269,99	1.276,11
1001 Recursos Ordinários	15.246,00	1.269,99	1.269,99	1.269,99	1.269,99	1.269,99	1.269,99	1.269,99	1.269,99	1.269,99	1.269,99	1.269,99	1.276,11
0 0-Recursos Ordinários	15.246,00	1.269,99	1.269,99	1.269,99	1.269,99	1.269,99	1.269,99	1.269,99	1.269,99	1.269,99	1.269,99	1.269,99	1.276,11
3 Outras Despesas Correntes	15.246,00	1.269,99	1.269,99	1.269,99	1.269,99	1.269,99	1.269,99	1.269,99	1.269,99	1.269,99	1.269,99	1.269,99	1.276,11
244 08 244 2006 2040 3390.32 99 1001	15.246	1.270	1.270	1.270	1.270	1.270	1.270	1.270	1.270	1.270	1.270	1.270	1.276
2007 MANTER AS ATIVIDADES DE APOIO A 3ª IDADE	19.533,00	1.627,08	1.627,08	1.627,08	1.627,08	1.627,08	1.627,08	1.627,08	1.627,08	1.627,08	1.627,08	1.627,08	1.635,12
2041 MANTER AS ATIVIDADES DE APOIO A 3ª IDADE	19.533,00	1.627,08	1.627,08	1.627,08	1.627,08	1.627,08	1.627,08	1.627,08	1.627,08	1.627,08	1.627,08	1.627,08	1.635,12
3390.30 Material de Consumo	5.097,00	424,58	424,58	424,58	424,58	424,58	424,58	424,58	424,58	424,58	424,58	424,58	426,62
99 SEM APLICAÇÃO	5.097,00	424,58	424,58	424,58	424,58	424,58	424,58	424,58	424,58	424,58	424,58	424,58	426,62



Prefeitura Municipal de Baía Da Traição

Secretaria de Finanças

Departamento de Contabilidade

Cronograma Mensal de Desembolso-CMD

Exercício: 2020

Classificação Institucional Funcional-Programática	Despesa Fixada	Janeiro	Fevereiro	Março	Abril	Maiο	Junho	Julho	Agosto	Setembro	Outubro	Novembro	Dezembro
001 Prefeitura Municipal de Baía Da Traição	21.517.508	1.792.407	1.792.407	1.792.407	1.792.407	1.792.407	1.792.407	1.792.407	1.792.407	1.792.407	1.792.407	1.792.407	1.801.029
07.010 Fundo Municipal de Assistência Social	1.002.697,00	83.524,37	83.524,37	83.524,37	83.524,37	83.524,37	83.524,37	83.524,37	83.524,37	83.524,37	83.524,37	83.524,37	83.928,93
08 Assistência Social	1.002.697,00	83.524,37	83.524,37	83.524,37	83.524,37	83.524,37	83.524,37	83.524,37	83.524,37	83.524,37	83.524,37	83.524,37	83.928,93
244 Assistência Comunitária	910.969,00	75.883,49	75.883,49	75.883,49	75.883,49	75.883,49	75.883,49	75.883,49	75.883,49	75.883,49	75.883,49	75.883,49	76.250,61
2007 MANTER AS ATIVIDADES DE APOIO A 3ª IDADE	19.533,00	1.627,08	1.627,08	1.627,08	1.627,08	1.627,08	1.627,08	1.627,08	1.627,08	1.627,08	1.627,08	1.627,08	1.635,12
2041 MANTER AS ATIVIDADES DE APOIO A 3ª IDADE	19.533,00	1.627,08	1.627,08	1.627,08	1.627,08	1.627,08	1.627,08	1.627,08	1.627,08	1.627,08	1.627,08	1.627,08	1.635,12
3390.30 Material de Consumo	5.097,00	424,58	424,58	424,58	424,58	424,58	424,58	424,58	424,58	424,58	424,58	424,58	426,62
99 SEM APLICAÇÃO	5.097,00	424,58	424,58	424,58	424,58	424,58	424,58	424,58	424,58	424,58	424,58	424,58	426,62
1001 Recursos Ordinários	5.097,00	424,58	424,58	424,58	424,58	424,58	424,58	424,58	424,58	424,58	424,58	424,58	426,62
0 0-Recursos Ordinários	5.097,00	424,58	424,58	424,58	424,58	424,58	424,58	424,58	424,58	424,58	424,58	424,58	426,62
3 Outras Despesas Correntes	5.097,00	424,58	424,58	424,58	424,58	424,58	424,58	424,58	424,58	424,58	424,58	424,58	426,62
247 08 244 2007 2041 3390.30 99 1001	5.097	425	425	425	425	425	425	425	425	425	425	425	427
3390.36 Outros Serviços de Terceiros - Pessoa Física	7.718,00	642,90	642,90	642,90	642,90	642,90	642,90	642,90	642,90	642,90	642,90	642,90	646,10
99 SEM APLICAÇÃO	7.718,00	642,90	642,90	642,90	642,90	642,90	642,90	642,90	642,90	642,90	642,90	642,90	646,10
1001 Recursos Ordinários	7.718,00	642,90	642,90	642,90	642,90	642,90	642,90	642,90	642,90	642,90	642,90	642,90	646,10
0 0-Recursos Ordinários	7.718,00	642,90	642,90	642,90	642,90	642,90	642,90	642,90	642,90	642,90	642,90	642,90	646,10



Prefeitura Municipal de Baía Da Traição

Secretaria de Finanças

Departamento de Contabilidade

Cronograma Mensal de Desembolso-CMD

Exercício: 2020

Classificação Institucional Funcional-Programática	Despesa Fixada	Janeiro	Fevereiro	Março	Abril	Maiο	Junho	Julho	Agosto	Setembro	Outubro	Novembro	Dezembro
001 Prefeitura Municipal de Baía Da Traição	21.517.508	1.792.407	1.792.407	1.792.407	1.792.407	1.792.407	1.792.407	1.792.407	1.792.407	1.792.407	1.792.407	1.792.407	1.801.029
07.010 Fundo Municipal de Assistência Social	1.002.697,00	83.524,37	83.524,37	83.524,37	83.524,37	83.524,37	83.524,37	83.524,37	83.524,37	83.524,37	83.524,37	83.524,37	83.928,93
08 Assistência Social	1.002.697,00	83.524,37	83.524,37	83.524,37	83.524,37	83.524,37	83.524,37	83.524,37	83.524,37	83.524,37	83.524,37	83.524,37	83.928,93
244 Assistência Comunitária	910.969,00	75.883,49	75.883,49	75.883,49	75.883,49	75.883,49	75.883,49	75.883,49	75.883,49	75.883,49	75.883,49	75.883,49	76.250,61
2007 MANTER AS ATIVIDADES DE APOIO A 3ª IDADE	19.533,00	1.627,08	1.627,08	1.627,08	1.627,08	1.627,08	1.627,08	1.627,08	1.627,08	1.627,08	1.627,08	1.627,08	1.635,12
2041 MANTER AS ATIVIDADES DE APOIO A 3ª IDADE	19.533,00	1.627,08	1.627,08	1.627,08	1.627,08	1.627,08	1.627,08	1.627,08	1.627,08	1.627,08	1.627,08	1.627,08	1.635,12
3390.36 Outros Serviços de Terceiros - Pessoa Física	7.718,00	642,90	642,90	642,90	642,90	642,90	642,90	642,90	642,90	642,90	642,90	642,90	646,10
99 SEM APLICAÇÃO	7.718,00	642,90	642,90	642,90	642,90	642,90	642,90	642,90	642,90	642,90	642,90	642,90	646,10
1001 Recursos Ordinários	7.718,00	642,90	642,90	642,90	642,90	642,90	642,90	642,90	642,90	642,90	642,90	642,90	646,10
0 0-Recursos Ordinários	7.718,00	642,90	642,90	642,90	642,90	642,90	642,90	642,90	642,90	642,90	642,90	642,90	646,10
3 Outras Despesas Correntes	7.718,00	642,90	642,90	642,90	642,90	642,90	642,90	642,90	642,90	642,90	642,90	642,90	646,10
249 08 244 2007 2041 3390.36 99 1001	7.718	643	643	643	643	643	643	643	643	643	643	643	646
3390.39 Outros Serviços de Terceiros - Pessoa Jurídica	6.718,00	559,60	559,60	559,60	559,60	559,60	559,60	559,60	559,60	559,60	559,60	559,60	562,40
99 SEM APLICAÇÃO	6.718,00	559,60	559,60	559,60	559,60	559,60	559,60	559,60	559,60	559,60	559,60	559,60	562,40
1001 Recursos Ordinários	6.718,00	559,60	559,60	559,60	559,60	559,60	559,60	559,60	559,60	559,60	559,60	559,60	562,40
0 0-Recursos Ordinários	6.718,00	559,60	559,60	559,60	559,60	559,60	559,60	559,60	559,60	559,60	559,60	559,60	562,40



Prefeitura Municipal de Baía Da Traição

Secretaria de Finanças

Departamento de Contabilidade

Cronograma Mensal de Desembolso-CMD

Exercício: 2020

Classificação Institucional Funcional-Programática	Despesa Fixada	Janeiro	Fevereiro	Março	Abril	Maiο	Junho	Julho	Agosto	Setembro	Outubro	Novembro	Dezembro
001 Prefeitura Municipal de Baía Da Traição	21.517.508	1.792.407	1.792.407	1.792.407	1.792.407	1.792.407	1.792.407	1.792.407	1.792.407	1.792.407	1.792.407	1.792.407	1.801.029
07.010 Fundo Municipal de Assistência Social	1.002.697,00	83.524,37	83.524,37	83.524,37	83.524,37	83.524,37	83.524,37	83.524,37	83.524,37	83.524,37	83.524,37	83.524,37	83.928,93
08 Assistência Social	1.002.697,00	83.524,37	83.524,37	83.524,37	83.524,37	83.524,37	83.524,37	83.524,37	83.524,37	83.524,37	83.524,37	83.524,37	83.928,93
244 Assistência Comunitária	910.969,00	75.883,49	75.883,49	75.883,49	75.883,49	75.883,49	75.883,49	75.883,49	75.883,49	75.883,49	75.883,49	75.883,49	76.250,61
2007 MANTER AS ATIVIDADES DE APOIO A 3ª IDADE	19.533,00	1.627,08	1.627,08	1.627,08	1.627,08	1.627,08	1.627,08	1.627,08	1.627,08	1.627,08	1.627,08	1.627,08	1.635,12
2041 MANTER AS ATIVIDADES DE APOIO A 3ª IDADE	19.533,00	1.627,08	1.627,08	1.627,08	1.627,08	1.627,08	1.627,08	1.627,08	1.627,08	1.627,08	1.627,08	1.627,08	1.635,12
3390.39 Outros Serviços de Terceiros - Pessoa Jurídica	6.718,00	559,60	559,60	559,60	559,60	559,60	559,60	559,60	559,60	559,60	559,60	559,60	562,40
99 SEM APLICAÇÃO	6.718,00	559,60	559,60	559,60	559,60	559,60	559,60	559,60	559,60	559,60	559,60	559,60	562,40
1001 Recursos Ordinários	6.718,00	559,60	559,60	559,60	559,60	559,60	559,60	559,60	559,60	559,60	559,60	559,60	562,40
0 0-Recursos Ordinários	6.718,00	559,60	559,60	559,60	559,60	559,60	559,60	559,60	559,60	559,60	559,60	559,60	562,40
3 Outras Despesas Correntes	6.718,00	559,60	559,60	559,60	559,60	559,60	559,60	559,60	559,60	559,60	559,60	559,60	562,40
250 08 244 2007 2041 3390.39 99 1001 6.718 560 560 560 560 560 560 560 560 560 560 560 562													
02.080 Secretaria Municipal de Agricultura	223.735,00	18.637,08	18.637,08	18.637,08	18.637,08	18.637,08	18.637,08	18.637,08	18.637,08	18.637,08	18.637,08	18.637,08	18.727,12
08 Assistência Social	134.422,00	11.197,33	11.197,33	11.197,33	11.197,33	11.197,33	11.197,33	11.197,33	11.197,33	11.197,33	11.197,33	11.197,33	11.251,37
244 Assistência Comunitária	134.422,00	11.197,33	11.197,33	11.197,33	11.197,33	11.197,33	11.197,33	11.197,33	11.197,33	11.197,33	11.197,33	11.197,33	11.251,37
0008 ASSISTENCIA A CARENTES	134.422,00	11.197,33	11.197,33	11.197,33	11.197,33	11.197,33	11.197,33	11.197,33	11.197,33	11.197,33	11.197,33	11.197,33	11.251,37



Prefeitura Municipal de Baía Da Traição

Secretaria de Finanças

Departamento de Contabilidade

Cronograma Mensal de Desembolso-CMD

Exercício: 2020

Classificação Institucional Funcional-Programática	Despesa Fixada	Janeiro	Fevereiro	Março	Abril	Maior	Junho	Julho	Agosto	Setembro	Outubro	Novembro	Dezembro
001 Prefeitura Municipal de Baía Da Traição	21.517.508	1.792.407	1.792.407	1.792.407	1.792.407	1.792.407	1.792.407	1.792.407	1.792.407	1.792.407	1.792.407	1.792.407	1.801.029
02.080 Secretaria Municipal de Agricultura	223.735,00	18.637,08	18.637,08	18.637,08	18.637,08	18.637,08	18.637,08	18.637,08	18.637,08	18.637,08	18.637,08	18.637,08	18.727,12
08 Assistência Social	134.422,00	11.197,33	11.197,33	11.197,33	11.197,33	11.197,33	11.197,33	11.197,33	11.197,33	11.197,33	11.197,33	11.197,33	11.251,37
244 Assistência Comunitária	134.422,00	11.197,33	11.197,33	11.197,33	11.197,33	11.197,33	11.197,33	11.197,33	11.197,33	11.197,33	11.197,33	11.197,33	11.251,37
0008 ASSISTENCIA A CARENTES	134.422,00	11.197,33	11.197,33	11.197,33	11.197,33	11.197,33	11.197,33	11.197,33	11.197,33	11.197,33	11.197,33	11.197,33	11.251,37
2042 MANUTENÇÃO DA SEC. DE AGRICULTURA	134.422,00	11.197,33	11.197,33	11.197,33	11.197,33	11.197,33	11.197,33	11.197,33	11.197,33	11.197,33	11.197,33	11.197,33	11.251,37
3190.11 Vencimentos e Vantagens Fixas - Pessoal Civil	91.546,00	7.625,78	7.625,78	7.625,78	7.625,78	7.625,78	7.625,78	7.625,78	7.625,78	7.625,78	7.625,78	7.625,78	7.662,42
99 SEM APLICAÇÃO	91.546,00	7.625,78	7.625,78	7.625,78	7.625,78	7.625,78	7.625,78	7.625,78	7.625,78	7.625,78	7.625,78	7.625,78	7.662,42
1001 Recursos Ordinários	91.546,00	7.625,78	7.625,78	7.625,78	7.625,78	7.625,78	7.625,78	7.625,78	7.625,78	7.625,78	7.625,78	7.625,78	7.662,42
0 0-Recursos Ordinários	91.546,00	7.625,78	7.625,78	7.625,78	7.625,78	7.625,78	7.625,78	7.625,78	7.625,78	7.625,78	7.625,78	7.625,78	7.662,42
1 Pessoal e Encargos Sociais	91.546,00	7.625,78	7.625,78	7.625,78	7.625,78	7.625,78	7.625,78	7.625,78	7.625,78	7.625,78	7.625,78	7.625,78	7.662,42
255 08 244 0008 2042 3190.11 99 1001	91.546	7.626	7.626	7.626	7.626	7.626	7.626	7.626	7.626	7.626	7.626	7.626	7.662
3390.30 Material de Consumo	1.583,00	131,86	131,86	131,86	131,86	131,86	131,86	131,86	131,86	131,86	131,86	131,86	132,54
99 SEM APLICAÇÃO	1.583,00	131,86	131,86	131,86	131,86	131,86	131,86	131,86	131,86	131,86	131,86	131,86	132,54
1001 Recursos Ordinários	1.583,00	131,86	131,86	131,86	131,86	131,86	131,86	131,86	131,86	131,86	131,86	131,86	132,54
0 0-Recursos Ordinários	1.583,00	131,86	131,86	131,86	131,86	131,86	131,86	131,86	131,86	131,86	131,86	131,86	132,54



Prefeitura Municipal de Baía Da Traição

Secretaria de Finanças

Departamento de Contabilidade

Cronograma Mensal de Desembolso-CMD

Exercício: 2020

Classificação Institucional Funcional-Programática	Despesa Fixada	Janeiro	Fevereiro	Março	Abril	Maiο	Junho	Julho	Agosto	Setembro	Outubro	Novembro	Dezembro
001 Prefeitura Municipal de Baía Da Traição	21.517.508	1.792.407	1.792.407	1.792.407	1.792.407	1.792.407	1.792.407	1.792.407	1.792.407	1.792.407	1.792.407	1.792.407	1.801.029
02.080 Secretaria Municipal de Agricultura	223.735,00	18.637,08	18.637,08	18.637,08	18.637,08	18.637,08	18.637,08	18.637,08	18.637,08	18.637,08	18.637,08	18.637,08	18.727,12
08 Assistência Social	134.422,00	11.197,33	11.197,33	11.197,33	11.197,33	11.197,33	11.197,33	11.197,33	11.197,33	11.197,33	11.197,33	11.197,33	11.251,37
244 Assistência Comunitária	134.422,00	11.197,33	11.197,33	11.197,33	11.197,33	11.197,33	11.197,33	11.197,33	11.197,33	11.197,33	11.197,33	11.197,33	11.251,37
0008 ASSISTENCIA A CARENTES	134.422,00	11.197,33	11.197,33	11.197,33	11.197,33	11.197,33	11.197,33	11.197,33	11.197,33	11.197,33	11.197,33	11.197,33	11.251,37
2042 MANUTENÇÃO DA SEC. DE AGRICULTURA	134.422,00	11.197,33	11.197,33	11.197,33	11.197,33	11.197,33	11.197,33	11.197,33	11.197,33	11.197,33	11.197,33	11.197,33	11.251,37
3390.30 Material de Consumo	1.583,00	131,86	131,86	131,86	131,86	131,86	131,86	131,86	131,86	131,86	131,86	131,86	132,54
99 SEM APLICAÇÃO	1.583,00	131,86	131,86	131,86	131,86	131,86	131,86	131,86	131,86	131,86	131,86	131,86	132,54
1001 Recursos Ordinários	1.583,00	131,86	131,86	131,86	131,86	131,86	131,86	131,86	131,86	131,86	131,86	131,86	132,54
0 0-Recursos Ordinários	1.583,00	131,86	131,86	131,86	131,86	131,86	131,86	131,86	131,86	131,86	131,86	131,86	132,54
3 Outras Despesas Correntes	1.583,00	131,86	131,86	131,86	131,86	131,86	131,86	131,86	131,86	131,86	131,86	131,86	132,54
258 08 244 0008 2042 3390.30 99 1001	1.583	132	132	132	132	132	132	132	132	132	132	132	133
3390.32 Material de Distribuição Gratuita	11.435,00	952,53	952,53	952,53	952,53	952,53	952,53	952,53	952,53	952,53	952,53	952,53	957,17
99 SEM APLICAÇÃO	11.435,00	952,53	952,53	952,53	952,53	952,53	952,53	952,53	952,53	952,53	952,53	952,53	957,17
1001 Recursos Ordinários	11.435,00	952,53	952,53	952,53	952,53	952,53	952,53	952,53	952,53	952,53	952,53	952,53	957,17
0 0-Recursos Ordinários	11.435,00	952,53	952,53	952,53	952,53	952,53	952,53	952,53	952,53	952,53	952,53	952,53	957,17



Prefeitura Municipal de Baía Da Traição

Secretaria de Finanças

Departamento de Contabilidade

Cronograma Mensal de Desembolso-CMD

Exercício: 2020

Classificação Institucional Funcional-Programática	Despesa Fixada	Janeiro	Fevereiro	Março	Abril	Maior	Junho	Julho	Agosto	Setembro	Outubro	Novembro	Dezembro
001 Prefeitura Municipal de Baía Da Traição	21.517.508	1.792.407	1.792.407	1.792.407	1.792.407	1.792.407	1.792.407	1.792.407	1.792.407	1.792.407	1.792.407	1.792.407	1.801.029
02.080 Secretaria Municipal de Agricultura	223.735,00	18.637,08	18.637,08	18.637,08	18.637,08	18.637,08	18.637,08	18.637,08	18.637,08	18.637,08	18.637,08	18.637,08	18.727,12
08 Assistência Social	134.422,00	11.197,33	11.197,33	11.197,33	11.197,33	11.197,33	11.197,33	11.197,33	11.197,33	11.197,33	11.197,33	11.197,33	11.251,37
244 Assistência Comunitária	134.422,00	11.197,33	11.197,33	11.197,33	11.197,33	11.197,33	11.197,33	11.197,33	11.197,33	11.197,33	11.197,33	11.197,33	11.251,37
0008 ASSISTENCIA A CARENTES	134.422,00	11.197,33	11.197,33	11.197,33	11.197,33	11.197,33	11.197,33	11.197,33	11.197,33	11.197,33	11.197,33	11.197,33	11.251,37
2042 MANUTENÇÃO DA SEC. DE AGRICULTURA	134.422,00	11.197,33	11.197,33	11.197,33	11.197,33	11.197,33	11.197,33	11.197,33	11.197,33	11.197,33	11.197,33	11.197,33	11.251,37
3390.32 Material de Distribuição Gratuita	11.435,00	952,53	952,53	952,53	952,53	952,53	952,53	952,53	952,53	952,53	952,53	952,53	957,17
99 SEM APLICAÇÃO	11.435,00	952,53	952,53	952,53	952,53	952,53	952,53	952,53	952,53	952,53	952,53	952,53	957,17
1001 Recursos Ordinários	11.435,00	952,53	952,53	952,53	952,53	952,53	952,53	952,53	952,53	952,53	952,53	952,53	957,17
0 0-Recursos Ordinários	11.435,00	952,53	952,53	952,53	952,53	952,53	952,53	952,53	952,53	952,53	952,53	952,53	957,17
3 Outras Despesas Correntes	11.435,00	952,53	952,53	952,53	952,53	952,53	952,53	952,53	952,53	952,53	952,53	952,53	957,17
260 08 244 0008 2042 3390.32 99 1001	11.435	953	953	953	953	953	953	953	953	953	953	953	957
3390.36 Outros Serviços de Terceiros - Pessoa Física	6.988,00	582,10	582,10	582,10	582,10	582,10	582,10	582,10	582,10	582,10	582,10	582,10	584,90
99 SEM APLICAÇÃO	6.988,00	582,10	582,10	582,10	582,10	582,10	582,10	582,10	582,10	582,10	582,10	582,10	584,90
1001 Recursos Ordinários	6.988,00	582,10	582,10	582,10	582,10	582,10	582,10	582,10	582,10	582,10	582,10	582,10	584,90
0 0-Recursos Ordinários	6.988,00	582,10	582,10	582,10	582,10	582,10	582,10	582,10	582,10	582,10	582,10	582,10	584,90



Prefeitura Municipal de Baía Da Traição

Secretaria de Finanças

Departamento de Contabilidade

Cronograma Mensal de Desembolso-CMD

Exercício: 2020

Classificação Institucional Funcional-Programática	Despesa Fixada	Janeiro	Fevereiro	Março	Abril	Maior	Junho	Julho	Agosto	Setembro	Outubro	Novembro	Dezembro
001 Prefeitura Municipal de Baía Da Traição	21.517.508	1.792.407	1.792.407	1.792.407	1.792.407	1.792.407	1.792.407	1.792.407	1.792.407	1.792.407	1.792.407	1.792.407	1.801.029
02.080 Secretaria Municipal de Agricultura	223.735,00	18.637,08	18.637,08	18.637,08	18.637,08	18.637,08	18.637,08	18.637,08	18.637,08	18.637,08	18.637,08	18.637,08	18.727,12
08 Assistência Social	134.422,00	11.197,33	11.197,33	11.197,33	11.197,33	11.197,33	11.197,33	11.197,33	11.197,33	11.197,33	11.197,33	11.197,33	11.251,37
244 Assistência Comunitária	134.422,00	11.197,33	11.197,33	11.197,33	11.197,33	11.197,33	11.197,33	11.197,33	11.197,33	11.197,33	11.197,33	11.197,33	11.251,37
0008 ASSISTENCIA A CARENTES	134.422,00	11.197,33	11.197,33	11.197,33	11.197,33	11.197,33	11.197,33	11.197,33	11.197,33	11.197,33	11.197,33	11.197,33	11.251,37
2042 MANUTENÇÃO DA SEC. DE AGRICULTURA	134.422,00	11.197,33	11.197,33	11.197,33	11.197,33	11.197,33	11.197,33	11.197,33	11.197,33	11.197,33	11.197,33	11.197,33	11.251,37
3390.36 Outros Serviços de Terceiros - Pessoa Física	6.988,00	582,10	582,10	582,10	582,10	582,10	582,10	582,10	582,10	582,10	582,10	582,10	584,90
99 SEM APLICAÇÃO	6.988,00	582,10	582,10	582,10	582,10	582,10	582,10	582,10	582,10	582,10	582,10	582,10	584,90
1001 Recursos Ordinários	6.988,00	582,10	582,10	582,10	582,10	582,10	582,10	582,10	582,10	582,10	582,10	582,10	584,90
0 0-Recursos Ordinários	6.988,00	582,10	582,10	582,10	582,10	582,10	582,10	582,10	582,10	582,10	582,10	582,10	584,90
3 Outras Despesas Correntes	6.988,00	582,10	582,10	582,10	582,10	582,10	582,10	582,10	582,10	582,10	582,10	582,10	584,90
263 08 244 0008 2042 3390.36 99 1001	6.988	582	582	582	582	582	582	582	582	582	582	582	585
3390.39 Outros Serviços de Terceiros - Pessoa Jurídica	6.988,00	582,10	582,10	582,10	582,10	582,10	582,10	582,10	582,10	582,10	582,10	582,10	584,90
99 SEM APLICAÇÃO	6.988,00	582,10	582,10	582,10	582,10	582,10	582,10	582,10	582,10	582,10	582,10	582,10	584,90
1001 Recursos Ordinários	6.988,00	582,10	582,10	582,10	582,10	582,10	582,10	582,10	582,10	582,10	582,10	582,10	584,90
0 0-Recursos Ordinários	6.988,00	582,10	582,10	582,10	582,10	582,10	582,10	582,10	582,10	582,10	582,10	582,10	584,90



Prefeitura Municipal de Baía Da Traição

Secretaria de Finanças

Departamento de Contabilidade

Cronograma Mensal de Desembolso-CMD

Exercício: 2020

Classificação Institucional Funcional-Programática	Despesa Fixada	Janeiro	Fevereiro	Março	Abril	Maior	Junho	Julho	Agosto	Setembro	Outubro	Novembro	Dezembro
001 Prefeitura Municipal de Baía Da Traição	21.517.508	1.792.407	1.792.407	1.792.407	1.792.407	1.792.407	1.792.407	1.792.407	1.792.407	1.792.407	1.792.407	1.792.407	1.801.029
02.080 Secretaria Municipal de Agricultura	223.735,00	18.637,08	18.637,08	18.637,08	18.637,08	18.637,08	18.637,08	18.637,08	18.637,08	18.637,08	18.637,08	18.637,08	18.727,12
08 Assistência Social	134.422,00	11.197,33	11.197,33	11.197,33	11.197,33	11.197,33	11.197,33	11.197,33	11.197,33	11.197,33	11.197,33	11.197,33	11.251,37
244 Assistência Comunitária	134.422,00	11.197,33	11.197,33	11.197,33	11.197,33	11.197,33	11.197,33	11.197,33	11.197,33	11.197,33	11.197,33	11.197,33	11.251,37
0008 ASSISTENCIA A CARENTES	134.422,00	11.197,33	11.197,33	11.197,33	11.197,33	11.197,33	11.197,33	11.197,33	11.197,33	11.197,33	11.197,33	11.197,33	11.251,37
2042 MANUTENÇÃO DA SEC. DE AGRICULTURA	134.422,00	11.197,33	11.197,33	11.197,33	11.197,33	11.197,33	11.197,33	11.197,33	11.197,33	11.197,33	11.197,33	11.197,33	11.251,37
3390.39 Outros Serviços de Terceiros - Pessoa Jurídica	6.988,00	582,10	582,10	582,10	582,10	582,10	582,10	582,10	582,10	582,10	582,10	582,10	584,90
99 SEM APLICAÇÃO	6.988,00	582,10	582,10	582,10	582,10	582,10	582,10	582,10	582,10	582,10	582,10	582,10	584,90
1001 Recursos Ordinários	6.988,00	582,10	582,10	582,10	582,10	582,10	582,10	582,10	582,10	582,10	582,10	582,10	584,90
0 0-Recursos Ordinários	6.988,00	582,10	582,10	582,10	582,10	582,10	582,10	582,10	582,10	582,10	582,10	582,10	584,90
3 Outras Despesas Correntes	6.988,00	582,10	582,10	582,10	582,10	582,10	582,10	582,10	582,10	582,10	582,10	582,10	584,90
264 08 244 0008 2042 3390.39 99 1001	6.988	582	582	582	582	582	582	582	582	582	582	582	585
3390.48 Outros Auxílios Financeiros a Pessoas Físicas	6.353,00	529,20	529,20	529,20	529,20	529,20	529,20	529,20	529,20	529,20	529,20	529,20	531,80
99 SEM APLICAÇÃO	6.353,00	529,20	529,20	529,20	529,20	529,20	529,20	529,20	529,20	529,20	529,20	529,20	531,80
1001 Recursos Ordinários	6.353,00	529,20	529,20	529,20	529,20	529,20	529,20	529,20	529,20	529,20	529,20	529,20	531,80
0 0-Recursos Ordinários	6.353,00	529,20	529,20	529,20	529,20	529,20	529,20	529,20	529,20	529,20	529,20	529,20	531,80



Prefeitura Municipal de Baía Da Traição

Secretaria de Finanças

Departamento de Contabilidade

Cronograma Mensal de Desembolso-CMD

Exercício: 2020

Classificação Institucional Funcional-Programática	Despesa Fixada	Janeiro	Fevereiro	Março	Abril	Maior	Junho	Julho	Agosto	Setembro	Outubro	Novembro	Dezembro
001 Prefeitura Municipal de Baía Da Traição	21.517.508	1.792.407	1.792.407	1.792.407	1.792.407	1.792.407	1.792.407	1.792.407	1.792.407	1.792.407	1.792.407	1.792.407	1.801.029
02.080 Secretaria Municipal de Agricultura	223.735,00	18.637,08	18.637,08	18.637,08	18.637,08	18.637,08	18.637,08	18.637,08	18.637,08	18.637,08	18.637,08	18.637,08	18.727,12
08 Assistência Social	134.422,00	11.197,33	11.197,33	11.197,33	11.197,33	11.197,33	11.197,33	11.197,33	11.197,33	11.197,33	11.197,33	11.197,33	11.251,37
244 Assistência Comunitária	134.422,00	11.197,33	11.197,33	11.197,33	11.197,33	11.197,33	11.197,33	11.197,33	11.197,33	11.197,33	11.197,33	11.197,33	11.251,37
0008 ASSISTENCIA A CARENTES	134.422,00	11.197,33	11.197,33	11.197,33	11.197,33	11.197,33	11.197,33	11.197,33	11.197,33	11.197,33	11.197,33	11.197,33	11.251,37
2042 MANUTENÇÃO DA SEC. DE AGRICULTURA	134.422,00	11.197,33	11.197,33	11.197,33	11.197,33	11.197,33	11.197,33	11.197,33	11.197,33	11.197,33	11.197,33	11.197,33	11.251,37
3390.48 Outros Auxílios Financeiros a Pessoas Físicas	6.353,00	529,20	529,20	529,20	529,20	529,20	529,20	529,20	529,20	529,20	529,20	529,20	531,80
99 SEM APLICAÇÃO	6.353,00	529,20	529,20	529,20	529,20	529,20	529,20	529,20	529,20	529,20	529,20	529,20	531,80
1001 Recursos Ordinários	6.353,00	529,20	529,20	529,20	529,20	529,20	529,20	529,20	529,20	529,20	529,20	529,20	531,80
0 0-Recursos Ordinários	6.353,00	529,20	529,20	529,20	529,20	529,20	529,20	529,20	529,20	529,20	529,20	529,20	531,80
3 Outras Despesas Correntes	6.353,00	529,20	529,20	529,20	529,20	529,20	529,20	529,20	529,20	529,20	529,20	529,20	531,80
265 08 244 0008 2042 3390.48 99 1001	6.353	529	529	529	529	529	529	529	529	529	529	529	532
4490.52 Equipamentos e Material Permanente	9.529,00	793,76	793,76	793,76	793,76	793,76	793,76	793,76	793,76	793,76	793,76	793,76	797,64
99 SEM APLICAÇÃO	9.529,00	793,76	793,76	793,76	793,76	793,76	793,76	793,76	793,76	793,76	793,76	793,76	797,64
1001 Recursos Ordinários	9.529,00	793,76	793,76	793,76	793,76	793,76	793,76	793,76	793,76	793,76	793,76	793,76	797,64
0 0-Recursos Ordinários	9.529,00	793,76	793,76	793,76	793,76	793,76	793,76	793,76	793,76	793,76	793,76	793,76	797,64



Prefeitura Municipal de Baía Da Traição

Secretaria de Finanças

Departamento de Contabilidade

Cronograma Mensal de Desembolso-CMD

Exercício: 2020

Classificação Institucional Funcional-Programática	Despesa Fixada	Janeiro	Fevereiro	Março	Abril	Maior	Junho	Julho	Agosto	Setembro	Outubro	Novembro	Dezembro
001 Prefeitura Municipal de Baía Da Traição	21.517.508	1.792.407	1.792.407	1.792.407	1.792.407	1.792.407	1.792.407	1.792.407	1.792.407	1.792.407	1.792.407	1.792.407	1.801.029
02.080 Secretaria Municipal de Agricultura	223.735,00	18.637,08	18.637,08	18.637,08	18.637,08	18.637,08	18.637,08	18.637,08	18.637,08	18.637,08	18.637,08	18.637,08	18.727,12
08 Assistência Social	134.422,00	11.197,33	11.197,33	11.197,33	11.197,33	11.197,33	11.197,33	11.197,33	11.197,33	11.197,33	11.197,33	11.197,33	11.251,37
244 Assistência Comunitária	134.422,00	11.197,33	11.197,33	11.197,33	11.197,33	11.197,33	11.197,33	11.197,33	11.197,33	11.197,33	11.197,33	11.197,33	11.251,37
0008 ASSISTENCIA A CARENTES	134.422,00	11.197,33	11.197,33	11.197,33	11.197,33	11.197,33	11.197,33	11.197,33	11.197,33	11.197,33	11.197,33	11.197,33	11.251,37
2042 MANUTENÇÃO DA SEC. DE AGRICULTURA	134.422,00	11.197,33	11.197,33	11.197,33	11.197,33	11.197,33	11.197,33	11.197,33	11.197,33	11.197,33	11.197,33	11.197,33	11.251,37
4490.52 Equipamentos e Material Permanente	9.529,00	793,76	793,76	793,76	793,76	793,76	793,76	793,76	793,76	793,76	793,76	793,76	797,64
99 SEM APLICAÇÃO	9.529,00	793,76	793,76	793,76	793,76	793,76	793,76	793,76	793,76	793,76	793,76	793,76	797,64
1001 Recursos Ordinários	9.529,00	793,76	793,76	793,76	793,76	793,76	793,76	793,76	793,76	793,76	793,76	793,76	797,64
0 0-Recursos Ordinários	9.529,00	793,76	793,76	793,76	793,76	793,76	793,76	793,76	793,76	793,76	793,76	793,76	797,64
4 Investimentos	9.529,00	793,76	793,76	793,76	793,76	793,76	793,76	793,76	793,76	793,76	793,76	793,76	797,64
266 08 244 0008 2042 4490.52 99 1001	9.529	794	794	794	794	794	794	794	794	794	794	794	798
20 Agricultura	89.313,00	7.439,75	7.439,75	7.439,75	7.439,75	7.439,75	7.439,75	7.439,75	7.439,75	7.439,75	7.439,75	7.439,75	7.475,75
606 Extensão Rural	89.313,00	7.439,75	7.439,75	7.439,75	7.439,75	7.439,75	7.439,75	7.439,75	7.439,75	7.439,75	7.439,75	7.439,75	7.475,75
0027 ASSISTENCIA AO HOMEM DO CAMPO	89.313,00	7.439,75	7.439,75	7.439,75	7.439,75	7.439,75	7.439,75	7.439,75	7.439,75	7.439,75	7.439,75	7.439,75	7.475,75
2043 ASSISTÊNCIA A PEQUENOS AGRICULTORES	89.313,00	7.439,75	7.439,75	7.439,75	7.439,75	7.439,75	7.439,75	7.439,75	7.439,75	7.439,75	7.439,75	7.439,75	7.475,75



Prefeitura Municipal de Baía Da Traição

Secretaria de Finanças

Departamento de Contabilidade

Cronograma Mensal de Desembolso-CMD

Exercício: 2020

Classificação Institucional Funcional-Programática	Despesa Fixada	Janeiro	Fevereiro	Março	Abril	Maiο	Junho	Julho	Agosto	Setembro	Outubro	Novembro	Dezembro
001 Prefeitura Municipal de Baía Da Traição	21.517.508	1.792.407	1.792.407	1.792.407	1.792.407	1.792.407	1.792.407	1.792.407	1.792.407	1.792.407	1.792.407	1.792.407	1.801.029
02.080 Secretaria Municipal de Agricultura	223.735,00	18.637,08	18.637,08	18.637,08	18.637,08	18.637,08	18.637,08	18.637,08	18.637,08	18.637,08	18.637,08	18.637,08	18.727,12
20 Agricultura	89.313,00	7.439,75	7.439,75	7.439,75	7.439,75	7.439,75	7.439,75	7.439,75	7.439,75	7.439,75	7.439,75	7.439,75	7.475,75
606 Extensão Rural	89.313,00	7.439,75	7.439,75	7.439,75	7.439,75	7.439,75	7.439,75	7.439,75	7.439,75	7.439,75	7.439,75	7.439,75	7.475,75
0027 ASSISTENCIA AO HOMEM DO CAMPO	89.313,00	7.439,75	7.439,75	7.439,75	7.439,75	7.439,75	7.439,75	7.439,75	7.439,75	7.439,75	7.439,75	7.439,75	7.475,75
2043 ASSISTÊNCIA A PEQUENOS AGRICULTORES	89.313,00	7.439,75	7.439,75	7.439,75	7.439,75	7.439,75	7.439,75	7.439,75	7.439,75	7.439,75	7.439,75	7.439,75	7.475,75
3390.32 Material de Distribuição Gratuita	7.242,00	603,25	603,25	603,25	603,25	603,25	603,25	603,25	603,25	603,25	603,25	603,25	606,25
99 SEM APLICAÇÃO	7.242,00	603,25	603,25	603,25	603,25	603,25	603,25	603,25	603,25	603,25	603,25	603,25	606,25
1001 Recursos Ordinários	7.242,00	603,25	603,25	603,25	603,25	603,25	603,25	603,25	603,25	603,25	603,25	603,25	606,25
0 0-Recursos Ordinários	7.242,00	603,25	603,25	603,25	603,25	603,25	603,25	603,25	603,25	603,25	603,25	603,25	606,25
3 Outras Despesas Correntes	7.242,00	603,25	603,25	603,25	603,25	603,25	603,25	603,25	603,25	603,25	603,25	603,25	606,25
268 20 606 0027 2043 3390.32 99 1001	7.242	603	603	603	603	603	603	603	603	603	603	603	606
3390.36 Outros Serviços de Terceiros - Pessoa Física	70.000,00	5.831,00	5.831,00	5.831,00	5.831,00	5.831,00	5.831,00	5.831,00	5.831,00	5.831,00	5.831,00	5.831,00	5.859,00
99 SEM APLICAÇÃO	70.000,00	5.831,00	5.831,00	5.831,00	5.831,00	5.831,00	5.831,00	5.831,00	5.831,00	5.831,00	5.831,00	5.831,00	5.859,00
1001 Recursos Ordinários	70.000,00	5.831,00	5.831,00	5.831,00	5.831,00	5.831,00	5.831,00	5.831,00	5.831,00	5.831,00	5.831,00	5.831,00	5.859,00
0 0-Recursos Ordinários	70.000,00	5.831,00	5.831,00	5.831,00	5.831,00	5.831,00	5.831,00	5.831,00	5.831,00	5.831,00	5.831,00	5.831,00	5.859,00



Prefeitura Municipal de Baía Da Traição

Secretaria de Finanças

Departamento de Contabilidade

Cronograma Mensal de Desembolso-CMD

Exercício: 2020

Classificação Institucional Funcional-Programática	Despesa Fixada	Janeiro	Fevereiro	Março	Abril	Maiο	Junho	Julho	Agosto	Setembro	Outubro	Novembro	Dezembro
001 Prefeitura Municipal de Baía Da Traição	21.517.508	1.792.407	1.792.407	1.792.407	1.792.407	1.792.407	1.792.407	1.792.407	1.792.407	1.792.407	1.792.407	1.792.407	1.801.029
02.080 Secretaria Municipal de Agricultura	223.735,00	18.637,08	18.637,08	18.637,08	18.637,08	18.637,08	18.637,08	18.637,08	18.637,08	18.637,08	18.637,08	18.637,08	18.727,12
20 Agricultura	89.313,00	7.439,75	7.439,75	7.439,75	7.439,75	7.439,75	7.439,75	7.439,75	7.439,75	7.439,75	7.439,75	7.439,75	7.475,75
606 Extensão Rural	89.313,00	7.439,75	7.439,75	7.439,75	7.439,75	7.439,75	7.439,75	7.439,75	7.439,75	7.439,75	7.439,75	7.439,75	7.475,75
0027 ASSISTENCIA AO HOMEM DO CAMPO	89.313,00	7.439,75	7.439,75	7.439,75	7.439,75	7.439,75	7.439,75	7.439,75	7.439,75	7.439,75	7.439,75	7.439,75	7.475,75
2043 ASSISTÊNCIA A PEQUENOS AGRICULTORES	89.313,00	7.439,75	7.439,75	7.439,75	7.439,75	7.439,75	7.439,75	7.439,75	7.439,75	7.439,75	7.439,75	7.439,75	7.475,75
3390.36 Outros Serviços de Terceiros - Pessoa Física	70.000,00	5.831,00	5.831,00	5.831,00	5.831,00	5.831,00	5.831,00	5.831,00	5.831,00	5.831,00	5.831,00	5.831,00	5.859,00
99 SEM APLICAÇÃO	70.000,00	5.831,00	5.831,00	5.831,00	5.831,00	5.831,00	5.831,00	5.831,00	5.831,00	5.831,00	5.831,00	5.831,00	5.859,00
1001 Recursos Ordinários	70.000,00	5.831,00	5.831,00	5.831,00	5.831,00	5.831,00	5.831,00	5.831,00	5.831,00	5.831,00	5.831,00	5.831,00	5.859,00
0 0-Recursos Ordinários	70.000,00	5.831,00	5.831,00	5.831,00	5.831,00	5.831,00	5.831,00	5.831,00	5.831,00	5.831,00	5.831,00	5.831,00	5.859,00
3 Outras Despesas Correntes	70.000,00	5.831,00	5.831,00	5.831,00	5.831,00	5.831,00	5.831,00	5.831,00	5.831,00	5.831,00	5.831,00	5.831,00	5.859,00
270 20 606 0027 2043 3390.36 99 1001	70.000	5.831	5.831	5.831	5.831	5.831	5.831	5.831	5.831	5.831	5.831	5.831	5.859
3390.39 Outros Serviços de Terceiros - Pessoa Jurídica	5.718,00	476,30	476,30	476,30	476,30	476,30	476,30	476,30	476,30	476,30	476,30	476,30	478,70
99 SEM APLICAÇÃO	5.718,00	476,30	476,30	476,30	476,30	476,30	476,30	476,30	476,30	476,30	476,30	476,30	478,70
1001 Recursos Ordinários	5.718,00	476,30	476,30	476,30	476,30	476,30	476,30	476,30	476,30	476,30	476,30	476,30	478,70
0 0-Recursos Ordinários	5.718,00	476,30	476,30	476,30	476,30	476,30	476,30	476,30	476,30	476,30	476,30	476,30	478,70



Prefeitura Municipal de Baía Da Traição

Secretaria de Finanças

Departamento de Contabilidade

Cronograma Mensal de Desembolso-CMD

Exercício: 2020

Classificação Institucional Funcional-Programática	Despesa Fixada	Janeiro	Fevereiro	Março	Abril	Maior	Junho	Julho	Agosto	Setembro	Outubro	Novembro	Dezembro
001 Prefeitura Municipal de Baía Da Traição	21.517.508	1.792.407	1.792.407	1.792.407	1.792.407	1.792.407	1.792.407	1.792.407	1.792.407	1.792.407	1.792.407	1.792.407	1.801.029
02.080 Secretaria Municipal de Agricultura	223.735,00	18.637,08	18.637,08	18.637,08	18.637,08	18.637,08	18.637,08	18.637,08	18.637,08	18.637,08	18.637,08	18.637,08	18.727,12
20 Agricultura	89.313,00	7.439,75	7.439,75	7.439,75	7.439,75	7.439,75	7.439,75	7.439,75	7.439,75	7.439,75	7.439,75	7.439,75	7.475,75
606 Extensão Rural	89.313,00	7.439,75	7.439,75	7.439,75	7.439,75	7.439,75	7.439,75	7.439,75	7.439,75	7.439,75	7.439,75	7.439,75	7.475,75
0027 ASSISTENCIA AO HOMEM DO CAMPO	89.313,00	7.439,75	7.439,75	7.439,75	7.439,75	7.439,75	7.439,75	7.439,75	7.439,75	7.439,75	7.439,75	7.439,75	7.475,75
2043 ASSISTÊNCIA A PEQUENOS AGRICULTORES	89.313,00	7.439,75	7.439,75	7.439,75	7.439,75	7.439,75	7.439,75	7.439,75	7.439,75	7.439,75	7.439,75	7.439,75	7.475,75
3390.39 Outros Serviços de Terceiros - Pessoa Jurídica	5.718,00	476,30	476,30	476,30	476,30	476,30	476,30	476,30	476,30	476,30	476,30	476,30	478,70
99 SEM APLICAÇÃO	5.718,00	476,30	476,30	476,30	476,30	476,30	476,30	476,30	476,30	476,30	476,30	476,30	478,70
1001 Recursos Ordinários	5.718,00	476,30	476,30	476,30	476,30	476,30	476,30	476,30	476,30	476,30	476,30	476,30	478,70
0 0-Recursos Ordinários	5.718,00	476,30	476,30	476,30	476,30	476,30	476,30	476,30	476,30	476,30	476,30	476,30	478,70
3 Outras Despesas Correntes	5.718,00	476,30	476,30	476,30	476,30	476,30	476,30	476,30	476,30	476,30	476,30	476,30	478,70
273 20 606 0027 2043 3390.39 99 1001	5.718	476	476	476	476	476	476	476	476	476	476	476	479
3390.48 Outros Auxílios Financeiros a Pessoas Físicas	6.353,00	529,20	529,20	529,20	529,20	529,20	529,20	529,20	529,20	529,20	529,20	529,20	531,80
99 SEM APLICAÇÃO	6.353,00	529,20	529,20	529,20	529,20	529,20	529,20	529,20	529,20	529,20	529,20	529,20	531,80
1001 Recursos Ordinários	6.353,00	529,20	529,20	529,20	529,20	529,20	529,20	529,20	529,20	529,20	529,20	529,20	531,80
0 0-Recursos Ordinários	6.353,00	529,20	529,20	529,20	529,20	529,20	529,20	529,20	529,20	529,20	529,20	529,20	531,80



Prefeitura Municipal de Baía Da Traição

Secretaria de Finanças

Departamento de Contabilidade

Cronograma Mensal de Desembolso-CMD

Exercício: 2020

Classificação Institucional Funcional-Programática		Despesa Fixada	Janeiro	Fevereiro	Março	Abril	Maió	Junho	Julho	Agosto	Setembro	Outubro	Novembro	Dezembro
001	Prefeitura Municipal de Baía Da Trai	21.517.508	1.792.407	1.792.407	1.792.407	1.792.407	1.792.407	1.792.407	1.792.407	1.792.407	1.792.407	1.792.407	1.792.407	1.801.029
02.080	Secretaria Municipal de Agricultura	223.735,00	18.637,08	18.637,08	18.637,08	18.637,08	18.637,08	18.637,08	18.637,08	18.637,08	18.637,08	18.637,08	18.637,08	18.727,12
20	Agricultura	89.313,00	7.439,75	7.439,75	7.439,75	7.439,75	7.439,75	7.439,75	7.439,75	7.439,75	7.439,75	7.439,75	7.439,75	7.475,75
606	Extensão Rural	89.313,00	7.439,75	7.439,75	7.439,75	7.439,75	7.439,75	7.439,75	7.439,75	7.439,75	7.439,75	7.439,75	7.439,75	7.475,75
0027	ASSISTENCIA AO HOMEM DO CAMPO	89.313,00	7.439,75	7.439,75	7.439,75	7.439,75	7.439,75	7.439,75	7.439,75	7.439,75	7.439,75	7.439,75	7.439,75	7.475,75
2043	ASSISTÊNCIA A PEQUENOS AGRICULTORES	89.313,00	7.439,75	7.439,75	7.439,75	7.439,75	7.439,75	7.439,75	7.439,75	7.439,75	7.439,75	7.439,75	7.439,75	7.475,75
3390.48	Outros Auxílios Financeiros a Pessoas Físicas	6.353,00	529,20	529,20	529,20	529,20	529,20	529,20	529,20	529,20	529,20	529,20	529,20	531,80
99	SEM APLICAÇÃO	6.353,00	529,20	529,20	529,20	529,20	529,20	529,20	529,20	529,20	529,20	529,20	529,20	531,80
1001	Recursos Ordinários	6.353,00	529,20	529,20	529,20	529,20	529,20	529,20	529,20	529,20	529,20	529,20	529,20	531,80
0	0-Recursos Ordinários	6.353,00	529,20	529,20	529,20	529,20	529,20	529,20	529,20	529,20	529,20	529,20	529,20	531,80
3	Outras Despesas Correntes	6.353,00	529,20	529,20	529,20	529,20	529,20	529,20	529,20	529,20	529,20	529,20	529,20	531,80
274	20 606 0027 2043 3390.48 99 1001	6.353	529	529	529	529	529	529	529	529	529	529	529	532
02.090	Secretaria Municipal de Assuntos Indígenas	122.900,00	10.237,54	10.237,54	10.237,54	10.237,54	10.237,54	10.237,54	10.237,54	10.237,54	10.237,54	10.237,54	10.237,54	10.287,06
14	Direitos da Cidadania	122.900,00	10.237,54	10.237,54	10.237,54	10.237,54	10.237,54	10.237,54	10.237,54	10.237,54	10.237,54	10.237,54	10.237,54	10.287,06
423	Assistência aos Povos Indígenas	122.900,00	10.237,54	10.237,54	10.237,54	10.237,54	10.237,54	10.237,54	10.237,54	10.237,54	10.237,54	10.237,54	10.237,54	10.287,06
0007	APOIO A FAMILIA	122.900,00	10.237,54	10.237,54	10.237,54	10.237,54	10.237,54	10.237,54	10.237,54	10.237,54	10.237,54	10.237,54	10.237,54	10.287,06



Prefeitura Municipal de Baía Da Traição

Secretaria de Finanças

Departamento de Contabilidade

Cronograma Mensal de Desembolso-CMD

Exercício: 2020

Classificação Institucional Funcional-Programática	Despesa Fixada	Janeiro	Fevereiro	Março	Abril	Maior	Junho	Julho	Agosto	Setembro	Outubro	Novembro	Dezembro
001 Prefeitura Municipal de Baía Da Traição	21.517.508	1.792.407	1.792.407	1.792.407	1.792.407	1.792.407	1.792.407	1.792.407	1.792.407	1.792.407	1.792.407	1.792.407	1.801.029
02.090 Secretaria Municipal de Assuntos Indígenas	122.900,00	10.237,54	10.237,54	10.237,54	10.237,54	10.237,54	10.237,54	10.237,54	10.237,54	10.237,54	10.237,54	10.237,54	10.287,06
14 Direitos da Cidadania	122.900,00	10.237,54	10.237,54	10.237,54	10.237,54	10.237,54	10.237,54	10.237,54	10.237,54	10.237,54	10.237,54	10.237,54	10.287,06
423 Assistência aos Povos Indígenas	122.900,00	10.237,54	10.237,54	10.237,54	10.237,54	10.237,54	10.237,54	10.237,54	10.237,54	10.237,54	10.237,54	10.237,54	10.287,06
0007 APOIO A FAMILIA	122.900,00	10.237,54	10.237,54	10.237,54	10.237,54	10.237,54	10.237,54	10.237,54	10.237,54	10.237,54	10.237,54	10.237,54	10.287,06
2044 MANUTENÇÃO DAS ATIV DA SECRETÁRIA DE ASSUNTOS INDIGENA	122.900,00	10.237,54	10.237,54	10.237,54	10.237,54	10.237,54	10.237,54	10.237,54	10.237,54	10.237,54	10.237,54	10.237,54	10.287,06
3190.11 Vencimentos e Vantagens Fixas - Pessoal Civil	80.850,00	6.734,80	6.734,80	6.734,80	6.734,80	6.734,80	6.734,80	6.734,80	6.734,80	6.734,80	6.734,80	6.734,80	6.767,20
99 SEM APLICAÇÃO	80.850,00	6.734,80	6.734,80	6.734,80	6.734,80	6.734,80	6.734,80	6.734,80	6.734,80	6.734,80	6.734,80	6.734,80	6.767,20
1001 Recursos Ordinários	80.850,00	6.734,80	6.734,80	6.734,80	6.734,80	6.734,80	6.734,80	6.734,80	6.734,80	6.734,80	6.734,80	6.734,80	6.767,20
0 0-Recursos Ordinários	80.850,00	6.734,80	6.734,80	6.734,80	6.734,80	6.734,80	6.734,80	6.734,80	6.734,80	6.734,80	6.734,80	6.734,80	6.767,20
1 Pessoal e Encargos Sociais	80.850,00	6.734,80	6.734,80	6.734,80	6.734,80	6.734,80	6.734,80	6.734,80	6.734,80	6.734,80	6.734,80	6.734,80	6.767,20
275 14 423 0007 2044 3190.11 99 1001	80.850	6.735	6.735	6.735	6.735	6.735	6.735	6.735	6.735	6.735	6.735	6.735	6.767
3390.08 Outros Benefícios Assistenciais	5.336,00	444,48	444,48	444,48	444,48	444,48	444,48	444,48	444,48	444,48	444,48	444,48	446,72
99 SEM APLICAÇÃO	5.336,00	444,48	444,48	444,48	444,48	444,48	444,48	444,48	444,48	444,48	444,48	444,48	446,72
1001 Recursos Ordinários	5.336,00	444,48	444,48	444,48	444,48	444,48	444,48	444,48	444,48	444,48	444,48	444,48	446,72
0 0-Recursos Ordinários	5.336,00	444,48	444,48	444,48	444,48	444,48	444,48	444,48	444,48	444,48	444,48	444,48	446,72



Prefeitura Municipal de Baía Da Traição

Secretaria de Finanças

Departamento de Contabilidade

Cronograma Mensal de Desembolso-CMD

Exercício: 2020

Classificação Institucional Funcional-Programática	Despesa Fixada	Janeiro	Fevereiro	Março	Abril	Maior	Junho	Julho	Agosto	Setembro	Outubro	Novembro	Dezembro
001 Prefeitura Municipal de Baía Da Traição	21.517.508	1.792.407	1.792.407	1.792.407	1.792.407	1.792.407	1.792.407	1.792.407	1.792.407	1.792.407	1.792.407	1.792.407	1.801.029
02.090 Secretaria Municipal de Assuntos Indígenas	122.900,00	10.237,54	10.237,54	10.237,54	10.237,54	10.237,54	10.237,54	10.237,54	10.237,54	10.237,54	10.237,54	10.237,54	10.287,06
14 Direitos da Cidadania	122.900,00	10.237,54	10.237,54	10.237,54	10.237,54	10.237,54	10.237,54	10.237,54	10.237,54	10.237,54	10.237,54	10.237,54	10.287,06
423 Assistência aos Povos Indígenas	122.900,00	10.237,54	10.237,54	10.237,54	10.237,54	10.237,54	10.237,54	10.237,54	10.237,54	10.237,54	10.237,54	10.237,54	10.287,06
0007 APOIO A FAMILIA	122.900,00	10.237,54	10.237,54	10.237,54	10.237,54	10.237,54	10.237,54	10.237,54	10.237,54	10.237,54	10.237,54	10.237,54	10.287,06
2044 MANUTENÇÃO DAS ATIV DA SECRETÁRIA DE ASSUNTOS INDIGENA	122.900,00	10.237,54	10.237,54	10.237,54	10.237,54	10.237,54	10.237,54	10.237,54	10.237,54	10.237,54	10.237,54	10.237,54	10.287,06
3390.08 Outros Benefícios Assistenciais	5.336,00	444,48	444,48	444,48	444,48	444,48	444,48	444,48	444,48	444,48	444,48	444,48	446,72
99 SEM APLICAÇÃO	5.336,00	444,48	444,48	444,48	444,48	444,48	444,48	444,48	444,48	444,48	444,48	444,48	446,72
1001 Recursos Ordinários	5.336,00	444,48	444,48	444,48	444,48	444,48	444,48	444,48	444,48	444,48	444,48	444,48	446,72
0 0-Recursos Ordinários	5.336,00	444,48	444,48	444,48	444,48	444,48	444,48	444,48	444,48	444,48	444,48	444,48	446,72
3 Outras Despesas Correntes	5.336,00	444,48	444,48	444,48	444,48	444,48	444,48	444,48	444,48	444,48	444,48	444,48	446,72
276 14 423 0007 2044 3390.08 99 1001	5.336	444	444	444	444	444	444	444	444	444	444	444	447
3390.30 Material de Consumo	17.152,00	1.428,76	1.428,76	1.428,76	1.428,76	1.428,76	1.428,76	1.428,76	1.428,76	1.428,76	1.428,76	1.428,76	1.435,64
99 SEM APLICAÇÃO	17.152,00	1.428,76	1.428,76	1.428,76	1.428,76	1.428,76	1.428,76	1.428,76	1.428,76	1.428,76	1.428,76	1.428,76	1.435,64
1001 Recursos Ordinários	17.152,00	1.428,76	1.428,76	1.428,76	1.428,76	1.428,76	1.428,76	1.428,76	1.428,76	1.428,76	1.428,76	1.428,76	1.435,64
0 0-Recursos Ordinários	17.152,00	1.428,76	1.428,76	1.428,76	1.428,76	1.428,76	1.428,76	1.428,76	1.428,76	1.428,76	1.428,76	1.428,76	1.435,64



Prefeitura Municipal de Baía Da Traição

Secretaria de Finanças

Departamento de Contabilidade

Cronograma Mensal de Desembolso-CMD

Exercício: 2020

Classificação Institucional Funcional-Programática	Despesa Fixada	Janeiro	Fevereiro	Março	Abril	Maiο	Junho	Julho	Agosto	Setembro	Outubro	Novembro	Dezembro
001 Prefeitura Municipal de Baía Da Traição	21.517.508	1.792.407	1.792.407	1.792.407	1.792.407	1.792.407	1.792.407	1.792.407	1.792.407	1.792.407	1.792.407	1.792.407	1.801.029
02.090 Secretaria Municipal de Assuntos Indígenas	122.900,00	10.237,54	10.237,54	10.237,54	10.237,54	10.237,54	10.237,54	10.237,54	10.237,54	10.237,54	10.237,54	10.237,54	10.287,06
14 Direitos da Cidadania	122.900,00	10.237,54	10.237,54	10.237,54	10.237,54	10.237,54	10.237,54	10.237,54	10.237,54	10.237,54	10.237,54	10.237,54	10.287,06
423 Assistência aos Povos Indígenas	122.900,00	10.237,54	10.237,54	10.237,54	10.237,54	10.237,54	10.237,54	10.237,54	10.237,54	10.237,54	10.237,54	10.237,54	10.287,06
0007 APOIO A FAMILIA	122.900,00	10.237,54	10.237,54	10.237,54	10.237,54	10.237,54	10.237,54	10.237,54	10.237,54	10.237,54	10.237,54	10.237,54	10.287,06
2044 MANUTENÇÃO DAS ATIV DA SECRETÁRIA DE ASSUNTOS INDIGENA	122.900,00	10.237,54	10.237,54	10.237,54	10.237,54	10.237,54	10.237,54	10.237,54	10.237,54	10.237,54	10.237,54	10.237,54	10.287,06
3390.30 Material de Consumo	17.152,00	1.428,76	1.428,76	1.428,76	1.428,76	1.428,76	1.428,76	1.428,76	1.428,76	1.428,76	1.428,76	1.428,76	1.435,64
99 SEM APLICAÇÃO	17.152,00	1.428,76	1.428,76	1.428,76	1.428,76	1.428,76	1.428,76	1.428,76	1.428,76	1.428,76	1.428,76	1.428,76	1.435,64
1001 Recursos Ordinários	17.152,00	1.428,76	1.428,76	1.428,76	1.428,76	1.428,76	1.428,76	1.428,76	1.428,76	1.428,76	1.428,76	1.428,76	1.435,64
0 0-Recursos Ordinários	17.152,00	1.428,76	1.428,76	1.428,76	1.428,76	1.428,76	1.428,76	1.428,76	1.428,76	1.428,76	1.428,76	1.428,76	1.435,64
3 Outras Despesas Correntes	17.152,00	1.428,76	1.428,76	1.428,76	1.428,76	1.428,76	1.428,76	1.428,76	1.428,76	1.428,76	1.428,76	1.428,76	1.435,64
277 14 423 0007 2044 3390.30 99 1001	17.152	1.429	1.429	1.429	1.429	1.429	1.429	1.429	1.429	1.429	1.429	1.429	1.436
3390.36 Outros Serviços de Terceiros - Pessoa Física	4.950,00	412,33	412,33	412,33	412,33	412,33	412,33	412,33	412,33	412,33	412,33	412,33	414,37
99 SEM APLICAÇÃO	4.950,00	412,33	412,33	412,33	412,33	412,33	412,33	412,33	412,33	412,33	412,33	412,33	414,37
1001 Recursos Ordinários	4.950,00	412,33	412,33	412,33	412,33	412,33	412,33	412,33	412,33	412,33	412,33	412,33	414,37
0 0-Recursos Ordinários	4.950,00	412,33	412,33	412,33	412,33	412,33	412,33	412,33	412,33	412,33	412,33	412,33	414,37



Prefeitura Municipal de Baía Da Traição

Secretaria de Finanças

Departamento de Contabilidade

Cronograma Mensal de Desembolso-CMD

Exercício: 2020

Classificação Institucional Funcional-Programática	Despesa Fixada	Janeiro	Fevereiro	Março	Abril	Maior	Junho	Julho	Agosto	Setembro	Outubro	Novembro	Dezembro
001 Prefeitura Municipal de Baía Da Traição	21.517.508	1.792.407	1.792.407	1.792.407	1.792.407	1.792.407	1.792.407	1.792.407	1.792.407	1.792.407	1.792.407	1.792.407	1.801.029
02.090 Secretaria Municipal de Assuntos Indígenas	122.900,00	10.237,54	10.237,54	10.237,54	10.237,54	10.237,54	10.237,54	10.237,54	10.237,54	10.237,54	10.237,54	10.237,54	10.287,06
14 Direitos da Cidadania	122.900,00	10.237,54	10.237,54	10.237,54	10.237,54	10.237,54	10.237,54	10.237,54	10.237,54	10.237,54	10.237,54	10.237,54	10.287,06
423 Assistência aos Povos Indígenas	122.900,00	10.237,54	10.237,54	10.237,54	10.237,54	10.237,54	10.237,54	10.237,54	10.237,54	10.237,54	10.237,54	10.237,54	10.287,06
0007 APOIO A FAMILIA	122.900,00	10.237,54	10.237,54	10.237,54	10.237,54	10.237,54	10.237,54	10.237,54	10.237,54	10.237,54	10.237,54	10.237,54	10.287,06
2044 MANUTENÇÃO DAS ATIV DA SECRETÁRIA DE ASSUNTOS INDIGENA	122.900,00	10.237,54	10.237,54	10.237,54	10.237,54	10.237,54	10.237,54	10.237,54	10.237,54	10.237,54	10.237,54	10.237,54	10.287,06
3390.36 Outros Serviços de Terceiros - Pessoa Física	4.950,00	412,33	412,33	412,33	412,33	412,33	412,33	412,33	412,33	412,33	412,33	412,33	414,37
99 SEM APLICAÇÃO	4.950,00	412,33	412,33	412,33	412,33	412,33	412,33	412,33	412,33	412,33	412,33	412,33	414,37
1001 Recursos Ordinários	4.950,00	412,33	412,33	412,33	412,33	412,33	412,33	412,33	412,33	412,33	412,33	412,33	414,37
0 0-Recursos Ordinários	4.950,00	412,33	412,33	412,33	412,33	412,33	412,33	412,33	412,33	412,33	412,33	412,33	414,37
3 Outras Despesas Correntes	4.950,00	412,33	412,33	412,33	412,33	412,33	412,33	412,33	412,33	412,33	412,33	412,33	414,37
279 14 423 0007 2044 3390.36 99 1001	4.950	412	412	412	412	412	412	412	412	412	412	412	414
3390.39 Outros Serviços de Terceiros - Pessoa Jurídica	8.259,00	687,97	687,97	687,97	687,97	687,97	687,97	687,97	687,97	687,97	687,97	687,97	691,33
99 SEM APLICAÇÃO	8.259,00	687,97	687,97	687,97	687,97	687,97	687,97	687,97	687,97	687,97	687,97	687,97	691,33
1001 Recursos Ordinários	8.259,00	687,97	687,97	687,97	687,97	687,97	687,97	687,97	687,97	687,97	687,97	687,97	691,33
0 0-Recursos Ordinários	8.259,00	687,97	687,97	687,97	687,97	687,97	687,97	687,97	687,97	687,97	687,97	687,97	691,33



Prefeitura Municipal de Baía Da Traição

Secretaria de Finanças

Departamento de Contabilidade

Cronograma Mensal de Desembolso-CMD

Exercício: 2020

Classificação Institucional Funcional-Programática	Despesa Fixada	Janeiro	Fevereiro	Março	Abril	Maior	Junho	Julho	Agosto	Setembro	Outubro	Novembro	Dezembro
001 Prefeitura Municipal de Baía Da Traição	21.517.508	1.792.407	1.792.407	1.792.407	1.792.407	1.792.407	1.792.407	1.792.407	1.792.407	1.792.407	1.792.407	1.792.407	1.801.029
02.090 Secretaria Municipal de Assuntos Indígenas	122.900,00	10.237,54	10.237,54	10.237,54	10.237,54	10.237,54	10.237,54	10.237,54	10.237,54	10.237,54	10.237,54	10.237,54	10.287,06
14 Direitos da Cidadania	122.900,00	10.237,54	10.237,54	10.237,54	10.237,54	10.237,54	10.237,54	10.237,54	10.237,54	10.237,54	10.237,54	10.237,54	10.287,06
423 Assistência aos Povos Indígenas	122.900,00	10.237,54	10.237,54	10.237,54	10.237,54	10.237,54	10.237,54	10.237,54	10.237,54	10.237,54	10.237,54	10.237,54	10.287,06
0007 APOIO A FAMILIA	122.900,00	10.237,54	10.237,54	10.237,54	10.237,54	10.237,54	10.237,54	10.237,54	10.237,54	10.237,54	10.237,54	10.237,54	10.287,06
2044 MANUTENÇÃO DAS ATIV DA SECRETÁRIA DE ASSUNTOS INDIGENA	122.900,00	10.237,54	10.237,54	10.237,54	10.237,54	10.237,54	10.237,54	10.237,54	10.237,54	10.237,54	10.237,54	10.237,54	10.287,06
3390.39 Outros Serviços de Terceiros - Pessoa Jurídica	8.259,00	687,97	687,97	687,97	687,97	687,97	687,97	687,97	687,97	687,97	687,97	687,97	691,33
99 SEM APLICAÇÃO	8.259,00	687,97	687,97	687,97	687,97	687,97	687,97	687,97	687,97	687,97	687,97	687,97	691,33
1001 Recursos Ordinários	8.259,00	687,97	687,97	687,97	687,97	687,97	687,97	687,97	687,97	687,97	687,97	687,97	691,33
0 0-Recursos Ordinários	8.259,00	687,97	687,97	687,97	687,97	687,97	687,97	687,97	687,97	687,97	687,97	687,97	691,33
3 Outras Despesas Correntes	8.259,00	687,97	687,97	687,97	687,97	687,97	687,97	687,97	687,97	687,97	687,97	687,97	691,33
280 14 423 0007 2044 3390.39 99 1001	8.259	688	688	688	688	688	688	688	688	688	688	688	691
4490.52 Equipamentos e Material Permanente	6.353,00	529,20	529,20	529,20	529,20	529,20	529,20	529,20	529,20	529,20	529,20	529,20	531,80
99 SEM APLICAÇÃO	6.353,00	529,20	529,20	529,20	529,20	529,20	529,20	529,20	529,20	529,20	529,20	529,20	531,80
1001 Recursos Ordinários	6.353,00	529,20	529,20	529,20	529,20	529,20	529,20	529,20	529,20	529,20	529,20	529,20	531,80
0 0-Recursos Ordinários	6.353,00	529,20	529,20	529,20	529,20	529,20	529,20	529,20	529,20	529,20	529,20	529,20	531,80



Prefeitura Municipal de Baía Da Traição

Secretaria de Finanças

Departamento de Contabilidade

Cronograma Mensal de Desembolso-CMD

Exercício: 2020

Classificação Institucional Funcional-Programática	Despesa Fixada	Janeiro	Fevereiro	Março	Abril	Maiο	Junho	Julho	Agosto	Setembro	Outubro	Novembro	Dezembro
001 Prefeitura Municipal de Baía Da Traição	21.517.508	1.792.407	1.792.407	1.792.407	1.792.407	1.792.407	1.792.407	1.792.407	1.792.407	1.792.407	1.792.407	1.792.407	1.801.029
02.090 Secretaria Municipal de Assuntos Indígenas	122.900,00	10.237,54	10.237,54	10.237,54	10.237,54	10.237,54	10.237,54	10.237,54	10.237,54	10.237,54	10.237,54	10.237,54	10.287,06
14 Direitos da Cidadania	122.900,00	10.237,54	10.237,54	10.237,54	10.237,54	10.237,54	10.237,54	10.237,54	10.237,54	10.237,54	10.237,54	10.237,54	10.287,06
423 Assistência aos Povos Indígenas	122.900,00	10.237,54	10.237,54	10.237,54	10.237,54	10.237,54	10.237,54	10.237,54	10.237,54	10.237,54	10.237,54	10.237,54	10.287,06
0007 APOIO A FAMILIA	122.900,00	10.237,54	10.237,54	10.237,54	10.237,54	10.237,54	10.237,54	10.237,54	10.237,54	10.237,54	10.237,54	10.237,54	10.287,06
2044 MANUTENÇÃO DAS ATIV DA SECRETÁRIA DE ASSUNTOS INDIGENA	122.900,00	10.237,54	10.237,54	10.237,54	10.237,54	10.237,54	10.237,54	10.237,54	10.237,54	10.237,54	10.237,54	10.237,54	10.287,06
4490.52 Equipamentos e Material Permanente	6.353,00	529,20	529,20	529,20	529,20	529,20	529,20	529,20	529,20	529,20	529,20	529,20	531,80
99 SEM APLICAÇÃO	6.353,00	529,20	529,20	529,20	529,20	529,20	529,20	529,20	529,20	529,20	529,20	529,20	531,80
1001 Recursos Ordinários	6.353,00	529,20	529,20	529,20	529,20	529,20	529,20	529,20	529,20	529,20	529,20	529,20	531,80
0 0-Recursos Ordinários	6.353,00	529,20	529,20	529,20	529,20	529,20	529,20	529,20	529,20	529,20	529,20	529,20	531,80
4 Investimentos	6.353,00	529,20	529,20	529,20	529,20	529,20	529,20	529,20	529,20	529,20	529,20	529,20	531,80
282 14 423 0007 2044 4490.52 99 1001 6.353 529 529 529 529 529 529 529 529 529 529 529 532													
02.100 Secretaria Municipal de Meio-ambiente e Rec. Hid.	97.674,00	8.136,22	8.136,22	8.136,22	8.136,22	8.136,22	8.136,22	8.136,22	8.136,22	8.136,22	8.136,22	8.136,22	8.175,58
18 Gestão Ambiental	97.674,00	8.136,22	8.136,22	8.136,22	8.136,22	8.136,22	8.136,22	8.136,22	8.136,22	8.136,22	8.136,22	8.136,22	8.175,58
544 Recursos Hídricos	97.674,00	8.136,22	8.136,22	8.136,22	8.136,22	8.136,22	8.136,22	8.136,22	8.136,22	8.136,22	8.136,22	8.136,22	8.175,58
0003 APOIO ADMINISTRATIVO	97.674,00	8.136,22	8.136,22	8.136,22	8.136,22	8.136,22	8.136,22	8.136,22	8.136,22	8.136,22	8.136,22	8.136,22	8.175,58



Prefeitura Municipal de Baía Da Traição

Secretaria de Finanças

Departamento de Contabilidade

Cronograma Mensal de Desembolso-CMD

Exercício: 2020

Classificação Institucional Funcional-Programática	Despesa Fixada	Janeiro	Fevereiro	Março	Abril	Maiο	Junho	Julho	Agosto	Setembro	Outubro	Novembro	Dezembro
001 Prefeitura Municipal de Baía Da Traição	21.517.508	1.792.407	1.792.407	1.792.407	1.792.407	1.792.407	1.792.407	1.792.407	1.792.407	1.792.407	1.792.407	1.792.407	1.801.029
02.100 Secretaria Municipal de Meio-ambiente e Rec. Hid.	97.674,00	8.136,22	8.136,22	8.136,22	8.136,22	8.136,22	8.136,22	8.136,22	8.136,22	8.136,22	8.136,22	8.136,22	8.175,58
18 Gestão Ambiental	97.674,00	8.136,22	8.136,22	8.136,22	8.136,22	8.136,22	8.136,22	8.136,22	8.136,22	8.136,22	8.136,22	8.136,22	8.175,58
544 Recursos Hídricos	97.674,00	8.136,22	8.136,22	8.136,22	8.136,22	8.136,22	8.136,22	8.136,22	8.136,22	8.136,22	8.136,22	8.136,22	8.175,58
0003 APOIO ADMINISTRATIVO	97.674,00	8.136,22	8.136,22	8.136,22	8.136,22	8.136,22	8.136,22	8.136,22	8.136,22	8.136,22	8.136,22	8.136,22	8.175,58
2045 MAUT. DA SEC. DE MEIO AMBIENTE E RECURSOS HIDRICOS	97.674,00	8.136,22	8.136,22	8.136,22	8.136,22	8.136,22	8.136,22	8.136,22	8.136,22	8.136,22	8.136,22	8.136,22	8.175,58
3190.11 Vencimentos e Vantagens Fixas - Pessoal Civil	76.543,00	6.376,03	6.376,03	6.376,03	6.376,03	6.376,03	6.376,03	6.376,03	6.376,03	6.376,03	6.376,03	6.376,03	6.406,67
99 SEM APLICAÇÃO	76.543,00	6.376,03	6.376,03	6.376,03	6.376,03	6.376,03	6.376,03	6.376,03	6.376,03	6.376,03	6.376,03	6.376,03	6.406,67
1001 Recursos Ordinários	76.543,00	6.376,03	6.376,03	6.376,03	6.376,03	6.376,03	6.376,03	6.376,03	6.376,03	6.376,03	6.376,03	6.376,03	6.406,67
0 0-Recursos Ordinários	76.543,00	6.376,03	6.376,03	6.376,03	6.376,03	6.376,03	6.376,03	6.376,03	6.376,03	6.376,03	6.376,03	6.376,03	6.406,67
1 Pessoal e Encargos Sociais	76.543,00	6.376,03	6.376,03	6.376,03	6.376,03	6.376,03	6.376,03	6.376,03	6.376,03	6.376,03	6.376,03	6.376,03	6.406,67
283 18 544 0003 2045 3190.11 99 1001	76.543	6.376	6.376	6.376	6.376	6.376	6.376	6.376	6.376	6.376	6.376	6.376	6.407
3390.30 Material de Consumo	6.353,00	529,20	529,20	529,20	529,20	529,20	529,20	529,20	529,20	529,20	529,20	529,20	531,80
99 SEM APLICAÇÃO	6.353,00	529,20	529,20	529,20	529,20	529,20	529,20	529,20	529,20	529,20	529,20	529,20	531,80
1001 Recursos Ordinários	6.353,00	529,20	529,20	529,20	529,20	529,20	529,20	529,20	529,20	529,20	529,20	529,20	531,80
0 0-Recursos Ordinários	6.353,00	529,20	529,20	529,20	529,20	529,20	529,20	529,20	529,20	529,20	529,20	529,20	531,80



Prefeitura Municipal de Baía Da Traição

Secretaria de Finanças

Departamento de Contabilidade

Cronograma Mensal de Desembolso-CMD

Exercício: 2020

Classificação Institucional Funcional-Programática	Despesa Fixada	Janeiro	Fevereiro	Março	Abril	Maiο	Junho	Julho	Agosto	Setembro	Outubro	Novembro	Dezembro
001 Prefeitura Municipal de Baía Da Traição	21.517.508	1.792.407	1.792.407	1.792.407	1.792.407	1.792.407	1.792.407	1.792.407	1.792.407	1.792.407	1.792.407	1.792.407	1.801.029
02.100 Secretaria Municipal de Meio-ambiente e Rec. Hid.	97.674,00	8.136,22	8.136,22	8.136,22	8.136,22	8.136,22	8.136,22	8.136,22	8.136,22	8.136,22	8.136,22	8.136,22	8.175,58
18 Gestão Ambiental	97.674,00	8.136,22	8.136,22	8.136,22	8.136,22	8.136,22	8.136,22	8.136,22	8.136,22	8.136,22	8.136,22	8.136,22	8.175,58
544 Recursos Hídricos	97.674,00	8.136,22	8.136,22	8.136,22	8.136,22	8.136,22	8.136,22	8.136,22	8.136,22	8.136,22	8.136,22	8.136,22	8.175,58
0003 APOIO ADMINISTRATIVO	97.674,00	8.136,22	8.136,22	8.136,22	8.136,22	8.136,22	8.136,22	8.136,22	8.136,22	8.136,22	8.136,22	8.136,22	8.175,58
2045 MAUT. DA SEC. DE MEIO AMBIENTE E RECURSOS HIDRICOS	97.674,00	8.136,22	8.136,22	8.136,22	8.136,22	8.136,22	8.136,22	8.136,22	8.136,22	8.136,22	8.136,22	8.136,22	8.175,58
3390.30 Material de Consumo	6.353,00	529,20	529,20	529,20	529,20	529,20	529,20	529,20	529,20	529,20	529,20	529,20	531,80
99 SEM APLICAÇÃO	6.353,00	529,20	529,20	529,20	529,20	529,20	529,20	529,20	529,20	529,20	529,20	529,20	531,80
1001 Recursos Ordinários	6.353,00	529,20	529,20	529,20	529,20	529,20	529,20	529,20	529,20	529,20	529,20	529,20	531,80
0 0-Recursos Ordinários	6.353,00	529,20	529,20	529,20	529,20	529,20	529,20	529,20	529,20	529,20	529,20	529,20	531,80
3 Outras Despesas Correntes	6.353,00	529,20	529,20	529,20	529,20	529,20	529,20	529,20	529,20	529,20	529,20	529,20	531,80
284 18 544 0003 2045 3390.30 99 1001	6.353	529	529	529	529	529	529	529	529	529	529	529	532
3390.36 Outros Serviços de Terceiros - Pessoa Física	7.623,00	634,99	634,99	634,99	634,99	634,99	634,99	634,99	634,99	634,99	634,99	634,99	638,11
99 SEM APLICAÇÃO	7.623,00	634,99	634,99	634,99	634,99	634,99	634,99	634,99	634,99	634,99	634,99	634,99	638,11
1001 Recursos Ordinários	7.623,00	634,99	634,99	634,99	634,99	634,99	634,99	634,99	634,99	634,99	634,99	634,99	638,11
0 0-Recursos Ordinários	7.623,00	634,99	634,99	634,99	634,99	634,99	634,99	634,99	634,99	634,99	634,99	634,99	638,11



Prefeitura Municipal de Baía Da Traição

Secretaria de Finanças

Departamento de Contabilidade

Cronograma Mensal de Desembolso-CMD

Exercício: 2020

Classificação Institucional Funcional-Programática	Despesa Fixada	Janeiro	Fevereiro	Março	Abril	Maiο	Junho	Julho	Agosto	Setembro	Outubro	Novembro	Dezembro
001 Prefeitura Municipal de Baía Da Traição	21.517.508	1.792.407	1.792.407	1.792.407	1.792.407	1.792.407	1.792.407	1.792.407	1.792.407	1.792.407	1.792.407	1.792.407	1.801.029
02.100 Secretaria Municipal de Meio-ambiente e Rec. Hid.	97.674,00	8.136,22	8.136,22	8.136,22	8.136,22	8.136,22	8.136,22	8.136,22	8.136,22	8.136,22	8.136,22	8.136,22	8.175,58
18 Gestão Ambiental	97.674,00	8.136,22	8.136,22	8.136,22	8.136,22	8.136,22	8.136,22	8.136,22	8.136,22	8.136,22	8.136,22	8.136,22	8.175,58
544 Recursos Hídricos	97.674,00	8.136,22	8.136,22	8.136,22	8.136,22	8.136,22	8.136,22	8.136,22	8.136,22	8.136,22	8.136,22	8.136,22	8.175,58
0003 APOIO ADMINISTRATIVO	97.674,00	8.136,22	8.136,22	8.136,22	8.136,22	8.136,22	8.136,22	8.136,22	8.136,22	8.136,22	8.136,22	8.136,22	8.175,58
2045 MAUT. DA SEC. DE MEIO AMBIENTE E RECURSOS HIDRICOS	97.674,00	8.136,22	8.136,22	8.136,22	8.136,22	8.136,22	8.136,22	8.136,22	8.136,22	8.136,22	8.136,22	8.136,22	8.175,58
3390.36 Outros Serviços de Terceiros - Pessoa Física	7.623,00	634,99	634,99	634,99	634,99	634,99	634,99	634,99	634,99	634,99	634,99	634,99	638,11
99 SEM APLICAÇÃO	7.623,00	634,99	634,99	634,99	634,99	634,99	634,99	634,99	634,99	634,99	634,99	634,99	638,11
1001 Recursos Ordinários	7.623,00	634,99	634,99	634,99	634,99	634,99	634,99	634,99	634,99	634,99	634,99	634,99	638,11
0 0-Recursos Ordinários	7.623,00	634,99	634,99	634,99	634,99	634,99	634,99	634,99	634,99	634,99	634,99	634,99	638,11
3 Outras Despesas Correntes	7.623,00	634,99	634,99	634,99	634,99	634,99	634,99	634,99	634,99	634,99	634,99	634,99	638,11
286 18 544 0003 2045 3390.36 99 1001	7.623	635	635	635	635	635	635	635	635	635	635	635	638
3390.39 Outros Serviços de Terceiros - Pessoa Jurídica	802,00	66,80	66,80	66,80	66,80	66,80	66,80	66,80	66,80	66,80	66,80	66,80	67,20
99 SEM APLICAÇÃO	802,00	66,80	66,80	66,80	66,80	66,80	66,80	66,80	66,80	66,80	66,80	66,80	67,20
1001 Recursos Ordinários	802,00	66,80	66,80	66,80	66,80	66,80	66,80	66,80	66,80	66,80	66,80	66,80	67,20
0 0-Recursos Ordinários	802,00	66,80	66,80	66,80	66,80	66,80	66,80	66,80	66,80	66,80	66,80	66,80	67,20



Prefeitura Municipal de Baía Da Traição

Secretaria de Finanças

Departamento de Contabilidade

Cronograma Mensal de Desembolso-CMD

Exercício: 2020

Classificação Institucional Funcional-Programática	Despesa Fixada	Janeiro	Fevereiro	Março	Abril	Maiο	Junho	Julho	Agosto	Setembro	Outubro	Novembro	Dezembro
001 Prefeitura Municipal de Baía Da Traição	21.517.508	1.792.407	1.792.407	1.792.407	1.792.407	1.792.407	1.792.407	1.792.407	1.792.407	1.792.407	1.792.407	1.792.407	1.801.029
02.100 Secretaria Municipal de Meio-ambiente e Rec. Hid.	97.674,00	8.136,22	8.136,22	8.136,22	8.136,22	8.136,22	8.136,22	8.136,22	8.136,22	8.136,22	8.136,22	8.136,22	8.175,58
18 Gestão Ambiental	97.674,00	8.136,22	8.136,22	8.136,22	8.136,22	8.136,22	8.136,22	8.136,22	8.136,22	8.136,22	8.136,22	8.136,22	8.175,58
544 Recursos Hídricos	97.674,00	8.136,22	8.136,22	8.136,22	8.136,22	8.136,22	8.136,22	8.136,22	8.136,22	8.136,22	8.136,22	8.136,22	8.175,58
0003 APOIO ADMINISTRATIVO	97.674,00	8.136,22	8.136,22	8.136,22	8.136,22	8.136,22	8.136,22	8.136,22	8.136,22	8.136,22	8.136,22	8.136,22	8.175,58
2045 MAUT. DA SEC. DE MEIO AMBIENTE E RECURSOS HIDRICOS	97.674,00	8.136,22	8.136,22	8.136,22	8.136,22	8.136,22	8.136,22	8.136,22	8.136,22	8.136,22	8.136,22	8.136,22	8.175,58
3390.39 Outros Serviços de Terceiros - Pessoa Jurídica	802,00	66,80	66,80	66,80	66,80	66,80	66,80	66,80	66,80	66,80	66,80	66,80	67,20
99 SEM APLICAÇÃO	802,00	66,80	66,80	66,80	66,80	66,80	66,80	66,80	66,80	66,80	66,80	66,80	67,20
1001 Recursos Ordinários	802,00	66,80	66,80	66,80	66,80	66,80	66,80	66,80	66,80	66,80	66,80	66,80	67,20
0 0-Recursos Ordinários	802,00	66,80	66,80	66,80	66,80	66,80	66,80	66,80	66,80	66,80	66,80	66,80	67,20
3 Outras Despesas Correntes	802,00	66,80	66,80	66,80	66,80	66,80	66,80	66,80	66,80	66,80	66,80	66,80	67,20
287 18 544 0003 2045 3390.39 99 1001	802	67	67	67	67	67	67	67	67	67	67	67	67
4490.52 Equipamentos e Material Permanente	6.353,00	529,20	529,20	529,20	529,20	529,20	529,20	529,20	529,20	529,20	529,20	529,20	531,80
99 SEM APLICAÇÃO	6.353,00	529,20	529,20	529,20	529,20	529,20	529,20	529,20	529,20	529,20	529,20	529,20	531,80
1001 Recursos Ordinários	6.353,00	529,20	529,20	529,20	529,20	529,20	529,20	529,20	529,20	529,20	529,20	529,20	531,80
0 0-Recursos Ordinários	6.353,00	529,20	529,20	529,20	529,20	529,20	529,20	529,20	529,20	529,20	529,20	529,20	531,80



Prefeitura Municipal de Baía Da Traição

Secretaria de Finanças

Departamento de Contabilidade

Cronograma Mensal de Desembolso-CMD

Exercício: 2020

Classificação Institucional Funcional-Programática	Despesa Fixada	Janeiro	Fevereiro	Março	Abril	Maiο	Junho	Julho	Agosto	Setembro	Outubro	Novembro	Dezembro
001 Prefeitura Municipal de Baía Da Traição	21.517.508	1.792.407	1.792.407	1.792.407	1.792.407	1.792.407	1.792.407	1.792.407	1.792.407	1.792.407	1.792.407	1.792.407	1.801.029
02.100 Secretaria Municipal de Meio-ambiente e Rec. Hid.	97.674,00	8.136,22	8.136,22	8.136,22	8.136,22	8.136,22	8.136,22	8.136,22	8.136,22	8.136,22	8.136,22	8.136,22	8.175,58
18 Gestão Ambiental	97.674,00	8.136,22	8.136,22	8.136,22	8.136,22	8.136,22	8.136,22	8.136,22	8.136,22	8.136,22	8.136,22	8.136,22	8.175,58
544 Recursos Hídricos	97.674,00	8.136,22	8.136,22	8.136,22	8.136,22	8.136,22	8.136,22	8.136,22	8.136,22	8.136,22	8.136,22	8.136,22	8.175,58
0003 APOIO ADMINISTRATIVO	97.674,00	8.136,22	8.136,22	8.136,22	8.136,22	8.136,22	8.136,22	8.136,22	8.136,22	8.136,22	8.136,22	8.136,22	8.175,58
2045 MAUT. DA SEC. DE MEIO AMBIENTE E RECURSOS HIDRICOS	97.674,00	8.136,22	8.136,22	8.136,22	8.136,22	8.136,22	8.136,22	8.136,22	8.136,22	8.136,22	8.136,22	8.136,22	8.175,58
4490.52 Equipamentos e Material Permanente	6.353,00	529,20	529,20	529,20	529,20	529,20	529,20	529,20	529,20	529,20	529,20	529,20	531,80
99 SEM APLICAÇÃO	6.353,00	529,20	529,20	529,20	529,20	529,20	529,20	529,20	529,20	529,20	529,20	529,20	531,80
1001 Recursos Ordinários	6.353,00	529,20	529,20	529,20	529,20	529,20	529,20	529,20	529,20	529,20	529,20	529,20	531,80
0 0-Recursos Ordinários	6.353,00	529,20	529,20	529,20	529,20	529,20	529,20	529,20	529,20	529,20	529,20	529,20	531,80
4 Investimentos	6.353,00	529,20	529,20	529,20	529,20	529,20	529,20	529,20	529,20	529,20	529,20	529,20	531,80
288 18 544 0003 2045 4490.52 99 1001 6.353 529 529 529 529 529 529 529 529 529 529 529 532													
02.110 Secretaria Municipal de Turismo e Eventos	122.484,00	10.202,88	10.202,88	10.202,88	10.202,88	10.202,88	10.202,88	10.202,88	10.202,88	10.202,88	10.202,88	10.202,88	10.252,32
13 Cultura	122.484,00	10.202,88	10.202,88	10.202,88	10.202,88	10.202,88	10.202,88	10.202,88	10.202,88	10.202,88	10.202,88	10.202,88	10.252,32
392 Difusão Cultural	122.484,00	10.202,88	10.202,88	10.202,88	10.202,88	10.202,88	10.202,88	10.202,88	10.202,88	10.202,88	10.202,88	10.202,88	10.252,32
0024 CULTURA PARA TODOS	122.484,00	10.202,88	10.202,88	10.202,88	10.202,88	10.202,88	10.202,88	10.202,88	10.202,88	10.202,88	10.202,88	10.202,88	10.252,32



Prefeitura Municipal de Baía Da Traição

Secretaria de Finanças

Departamento de Contabilidade

Cronograma Mensal de Desembolso-CMD

Exercício: 2020

Classificação Institucional Funcional-Programática	Despesa Fixada	Janeiro	Fevereiro	Março	Abril	Maiο	Junho	Julho	Agosto	Setembro	Outubro	Novembro	Dezembro
001 Prefeitura Municipal de Baía Da Traição	21.517.508	1.792.407	1.792.407	1.792.407	1.792.407	1.792.407	1.792.407	1.792.407	1.792.407	1.792.407	1.792.407	1.792.407	1.801.029
02.110 Secretaria Municipal de Turismo e Eventos	122.484,00	10.202,88	10.202,88	10.202,88	10.202,88	10.202,88	10.202,88	10.202,88	10.202,88	10.202,88	10.202,88	10.202,88	10.252,32
13 Cultura	122.484,00	10.202,88	10.202,88	10.202,88	10.202,88	10.202,88	10.202,88	10.202,88	10.202,88	10.202,88	10.202,88	10.202,88	10.252,32
392 Difusão Cultural	122.484,00	10.202,88	10.202,88	10.202,88	10.202,88	10.202,88	10.202,88	10.202,88	10.202,88	10.202,88	10.202,88	10.202,88	10.252,32
0024 CULTURA PARA TODOS	122.484,00	10.202,88	10.202,88	10.202,88	10.202,88	10.202,88	10.202,88	10.202,88	10.202,88	10.202,88	10.202,88	10.202,88	10.252,32
2046 MANUTENÇÃO DAS ATIVIDADES ARTÍSTICAS E CULTURAIS	122.484,00	10.202,88	10.202,88	10.202,88	10.202,88	10.202,88	10.202,88	10.202,88	10.202,88	10.202,88	10.202,88	10.202,88	10.252,32
3190.11 Vencimentos e Vantagens Fixas - Pessoal Civil	12.375,00	1.030,83	1.030,83	1.030,83	1.030,83	1.030,83	1.030,83	1.030,83	1.030,83	1.030,83	1.030,83	1.030,83	1.035,87
99 SEM APLICAÇÃO	12.375,00	1.030,83	1.030,83	1.030,83	1.030,83	1.030,83	1.030,83	1.030,83	1.030,83	1.030,83	1.030,83	1.030,83	1.035,87
1001 Recursos Ordinários	12.375,00	1.030,83	1.030,83	1.030,83	1.030,83	1.030,83	1.030,83	1.030,83	1.030,83	1.030,83	1.030,83	1.030,83	1.035,87
0 0-Recursos Ordinários	12.375,00	1.030,83	1.030,83	1.030,83	1.030,83	1.030,83	1.030,83	1.030,83	1.030,83	1.030,83	1.030,83	1.030,83	1.035,87
1 Pessoal e Encargos Sociais	12.375,00	1.030,83	1.030,83	1.030,83	1.030,83	1.030,83	1.030,83	1.030,83	1.030,83	1.030,83	1.030,83	1.030,83	1.035,87
290 13 392 0024 2046 3190.11 99 1001	12.375	1.031	1.031	1.031	1.031	1.031	1.031	1.031	1.031	1.031	1.031	1.031	1.036
3390.14 Diárias - Civil	2.541,00	211,66	211,66	211,66	211,66	211,66	211,66	211,66	211,66	211,66	211,66	211,66	212,74
99 SEM APLICAÇÃO	2.541,00	211,66	211,66	211,66	211,66	211,66	211,66	211,66	211,66	211,66	211,66	211,66	212,74
1001 Recursos Ordinários	2.541,00	211,66	211,66	211,66	211,66	211,66	211,66	211,66	211,66	211,66	211,66	211,66	212,74
0 0-Recursos Ordinários	2.541,00	211,66	211,66	211,66	211,66	211,66	211,66	211,66	211,66	211,66	211,66	211,66	212,74



Prefeitura Municipal de Baía Da Traição

Secretaria de Finanças

Departamento de Contabilidade

Cronograma Mensal de Desembolso-CMD

Exercício: 2020

Classificação Institucional Funcional-Programática	Despesa Fixada	Janeiro	Fevereiro	Março	Abril	Maiο	Junho	Julho	Agosto	Setembro	Outubro	Novembro	Dezembro
001 Prefeitura Municipal de Baía Da Traição	21.517.508	1.792.407	1.792.407	1.792.407	1.792.407	1.792.407	1.792.407	1.792.407	1.792.407	1.792.407	1.792.407	1.792.407	1.801.029
02.110 Secretaria Municipal de Turismo e Eventos	122.484,00	10.202,88	10.202,88	10.202,88	10.202,88	10.202,88	10.202,88	10.202,88	10.202,88	10.202,88	10.202,88	10.202,88	10.252,32
13 Cultura	122.484,00	10.202,88	10.202,88	10.202,88	10.202,88	10.202,88	10.202,88	10.202,88	10.202,88	10.202,88	10.202,88	10.202,88	10.252,32
392 Difusão Cultural	122.484,00	10.202,88	10.202,88	10.202,88	10.202,88	10.202,88	10.202,88	10.202,88	10.202,88	10.202,88	10.202,88	10.202,88	10.252,32
0024 CULTURA PARA TODOS	122.484,00	10.202,88	10.202,88	10.202,88	10.202,88	10.202,88	10.202,88	10.202,88	10.202,88	10.202,88	10.202,88	10.202,88	10.252,32
2046 MANUTENÇÃO DAS ATIVIDADES ARTÍSTICAS E CULTURAIS	122.484,00	10.202,88	10.202,88	10.202,88	10.202,88	10.202,88	10.202,88	10.202,88	10.202,88	10.202,88	10.202,88	10.202,88	10.252,32
3390.14 Diárias - Civil	2.541,00	211,66	211,66	211,66	211,66	211,66	211,66	211,66	211,66	211,66	211,66	211,66	212,74
99 SEM APLICAÇÃO	2.541,00	211,66	211,66	211,66	211,66	211,66	211,66	211,66	211,66	211,66	211,66	211,66	212,74
1001 Recursos Ordinários	2.541,00	211,66	211,66	211,66	211,66	211,66	211,66	211,66	211,66	211,66	211,66	211,66	212,74
0 0-Recursos Ordinários	2.541,00	211,66	211,66	211,66	211,66	211,66	211,66	211,66	211,66	211,66	211,66	211,66	212,74
3 Outras Despesas Correntes	2.541,00	211,66	211,66	211,66	211,66	211,66	211,66	211,66	211,66	211,66	211,66	211,66	212,74
291 13 392 0024 2046 3390.14 99 1001	2.541,00	212,00	212,00	212,00	212,00	212,00	212,00	212,00	212,00	212,00	212,00	212,00	213,00
3390.30 Material de Consumo	18.081,00	1.506,14	1.506,14	1.506,14	1.506,14	1.506,14	1.506,14	1.506,14	1.506,14	1.506,14	1.506,14	1.506,14	1.513,46
99 SEM APLICAÇÃO	18.081,00	1.506,14	1.506,14	1.506,14	1.506,14	1.506,14	1.506,14	1.506,14	1.506,14	1.506,14	1.506,14	1.506,14	1.513,46
1001 Recursos Ordinários	5.376,00	447,82	447,82	447,82	447,82	447,82	447,82	447,82	447,82	447,82	447,82	447,82	449,98
0 0-Recursos Ordinários	5.376,00	447,82	447,82	447,82	447,82	447,82	447,82	447,82	447,82	447,82	447,82	447,82	449,98



Prefeitura Municipal de Baía Da Traição

Secretaria de Finanças

Departamento de Contabilidade

Cronograma Mensal de Desembolso-CMD

Exercício: 2020

Classificação Institucional Funcional-Programática	Despesa Fixada	Janeiro	Fevereiro	Março	Abril	Maior	Junho	Julho	Agosto	Setembro	Outubro	Novembro	Dezembro
001 Prefeitura Municipal de Baía Da Traição	21.517.508	1.792.407	1.792.407	1.792.407	1.792.407	1.792.407	1.792.407	1.792.407	1.792.407	1.792.407	1.792.407	1.792.407	1.801.029
02.110 Secretaria Municipal de Turismo e Eventos	122.484,00	10.202,88	10.202,88	10.202,88	10.202,88	10.202,88	10.202,88	10.202,88	10.202,88	10.202,88	10.202,88	10.202,88	10.252,32
13 Cultura	122.484,00	10.202,88	10.202,88	10.202,88	10.202,88	10.202,88	10.202,88	10.202,88	10.202,88	10.202,88	10.202,88	10.202,88	10.252,32
392 Difusão Cultural	122.484,00	10.202,88	10.202,88	10.202,88	10.202,88	10.202,88	10.202,88	10.202,88	10.202,88	10.202,88	10.202,88	10.202,88	10.252,32
0024 CULTURA PARA TODOS	122.484,00	10.202,88	10.202,88	10.202,88	10.202,88	10.202,88	10.202,88	10.202,88	10.202,88	10.202,88	10.202,88	10.202,88	10.252,32
2046 MANUTENÇÃO DAS ATIVIDADES ARTÍSTICAS E CULTURAIS	122.484,00	10.202,88	10.202,88	10.202,88	10.202,88	10.202,88	10.202,88	10.202,88	10.202,88	10.202,88	10.202,88	10.202,88	10.252,32
3390.30 Material de Consumo	18.081,00	1.506,14	1.506,14	1.506,14	1.506,14	1.506,14	1.506,14	1.506,14	1.506,14	1.506,14	1.506,14	1.506,14	1.513,46
99 SEM APLICAÇÃO	18.081,00	1.506,14	1.506,14	1.506,14	1.506,14	1.506,14	1.506,14	1.506,14	1.506,14	1.506,14	1.506,14	1.506,14	1.513,46
1001 Recursos Ordinários	5.376,00	447,82	447,82	447,82	447,82	447,82	447,82	447,82	447,82	447,82	447,82	447,82	449,98
0 0-Recursos Ordinários	5.376,00	447,82	447,82	447,82	447,82	447,82	447,82	447,82	447,82	447,82	447,82	447,82	449,98
3 Outras Despesas Correntes	5.376,00	447,82	447,82	447,82	447,82	447,82	447,82	447,82	447,82	447,82	447,82	447,82	449,98
292 13 392 0024 2046 3390.30 99 1001	5.376	448	448	448	448	448	448	448	448	448	448	448	450
1510 Outras Transferências de Convênios ou Contratos de Repasse da União	12.705,00	1.058,32	1.058,32	1.058,32	1.058,32	1.058,32	1.058,32	1.058,32	1.058,32	1.058,32	1.058,32	1.058,32	1.063,48
61 61-Outras Transferências de Convênios ou Contratos de Repasse da União	12.705,00	1.058,32	1.058,32	1.058,32	1.058,32	1.058,32	1.058,32	1.058,32	1.058,32	1.058,32	1.058,32	1.058,32	1.063,48
3 Outras Despesas Correntes	12.705,00	1.058,32	1.058,32	1.058,32	1.058,32	1.058,32	1.058,32	1.058,32	1.058,32	1.058,32	1.058,32	1.058,32	1.063,48
298 13 392 0024 2046 3390.30 99 1510	12.705	1.058	1.058	1.058	1.058	1.058	1.058	1.058	1.058	1.058	1.058	1.058	1.063
3390.36 Outros Serviços de Terceiros - Pessoa Física	45.348,00	3.777,48	3.777,48	3.777,48	3.777,48	3.777,48	3.777,48	3.777,48	3.777,48	3.777,48	3.777,48	3.777,48	3.795,72



Prefeitura Municipal de Baía Da Traição

Secretaria de Finanças

Departamento de Contabilidade

Cronograma Mensal de Desembolso-CMD

Exercício: 2020

Classificação Institucional Funcional-Programática	Despesa Fixada	Janeiro	Fevereiro	Março	Abril	Maior	Junho	Julho	Agosto	Setembro	Outubro	Novembro	Dezembro
001 Prefeitura Municipal de Baía Da Traição	21.517.508	1.792.407	1.792.407	1.792.407	1.792.407	1.792.407	1.792.407	1.792.407	1.792.407	1.792.407	1.792.407	1.792.407	1.801.029
02.110 Secretaria Municipal de Turismo e Eventos	122.484,00	10.202,88	10.202,88	10.202,88	10.202,88	10.202,88	10.202,88	10.202,88	10.202,88	10.202,88	10.202,88	10.202,88	10.252,32
13 Cultura	122.484,00	10.202,88	10.202,88	10.202,88	10.202,88	10.202,88	10.202,88	10.202,88	10.202,88	10.202,88	10.202,88	10.202,88	10.252,32
392 Difusão Cultural	122.484,00	10.202,88	10.202,88	10.202,88	10.202,88	10.202,88	10.202,88	10.202,88	10.202,88	10.202,88	10.202,88	10.202,88	10.252,32
0024 CULTURA PARA TODOS	122.484,00	10.202,88	10.202,88	10.202,88	10.202,88	10.202,88	10.202,88	10.202,88	10.202,88	10.202,88	10.202,88	10.202,88	10.252,32
2046 MANUTENÇÃO DAS ATIVIDADES ARTÍSTICAS E CULTURAIS	122.484,00	10.202,88	10.202,88	10.202,88	10.202,88	10.202,88	10.202,88	10.202,88	10.202,88	10.202,88	10.202,88	10.202,88	10.252,32
3390.36 Outros Serviços de Terceiros - Pessoa Física	45.348,00	3.777,48	3.777,48	3.777,48	3.777,48	3.777,48	3.777,48	3.777,48	3.777,48	3.777,48	3.777,48	3.777,48	3.795,72
99 SEM APLICAÇÃO	45.348,00	3.777,48	3.777,48	3.777,48	3.777,48	3.777,48	3.777,48	3.777,48	3.777,48	3.777,48	3.777,48	3.777,48	3.795,72
1001 Recursos Ordinários	28.835,00	2.401,95	2.401,95	2.401,95	2.401,95	2.401,95	2.401,95	2.401,95	2.401,95	2.401,95	2.401,95	2.401,95	2.413,55
0 0-Recursos Ordinários	28.835,00	2.401,95	2.401,95	2.401,95	2.401,95	2.401,95	2.401,95	2.401,95	2.401,95	2.401,95	2.401,95	2.401,95	2.413,55
3 Outras Despesas Correntes	28.835,00	2.401,95	2.401,95	2.401,95	2.401,95	2.401,95	2.401,95	2.401,95	2.401,95	2.401,95	2.401,95	2.401,95	2.413,55
293 13 392 0024 2046 3390.36 99 1001	28.835	2.402	2.402	2.402	2.402	2.402	2.402	2.402	2.402	2.402	2.402	2.402	2.414
1510 Outras Transferências de Convênios ou Contratos de Repasse da União	16.513,00	1.375,53	1.375,53	1.375,53	1.375,53	1.375,53	1.375,53	1.375,53	1.375,53	1.375,53	1.375,53	1.375,53	1.382,17
61 61-Outras Transferências de Convênios ou Contratos de Repasse da União	16.513,00	1.375,53	1.375,53	1.375,53	1.375,53	1.375,53	1.375,53	1.375,53	1.375,53	1.375,53	1.375,53	1.375,53	1.382,17
3 Outras Despesas Correntes	16.513,00	1.375,53	1.375,53	1.375,53	1.375,53	1.375,53	1.375,53	1.375,53	1.375,53	1.375,53	1.375,53	1.375,53	1.382,17
300 13 392 0024 2046 3390.36 99 1510	16.513	1.376	1.376	1.376	1.376	1.376	1.376	1.376	1.376	1.376	1.376	1.376	1.382
3390.39 Outros Serviços de Terceiros - Pessoa Jurídica	44.139,00	3.676,77	3.676,77	3.676,77	3.676,77	3.676,77	3.676,77	3.676,77	3.676,77	3.676,77	3.676,77	3.676,77	3.694,53



Prefeitura Municipal de Baía Da Traição

Secretaria de Finanças

Departamento de Contabilidade

Cronograma Mensal de Desembolso-CMD

Exercício: 2020

Classificação Institucional Funcional-Programática	Despesa Fixada	Janeiro	Fevereiro	Março	Abril	Maiο	Junho	Julho	Agosto	Setembro	Outubro	Novembro	Dezembro
001 Prefeitura Municipal de Baía Da Traição	21.517.508	1.792.407	1.792.407	1.792.407	1.792.407	1.792.407	1.792.407	1.792.407	1.792.407	1.792.407	1.792.407	1.792.407	1.801.029
02.110 Secretaria Municipal de Turismo e Eventos	122.484,00	10.202,88	10.202,88	10.202,88	10.202,88	10.202,88	10.202,88	10.202,88	10.202,88	10.202,88	10.202,88	10.202,88	10.252,32
13 Cultura	122.484,00	10.202,88	10.202,88	10.202,88	10.202,88	10.202,88	10.202,88	10.202,88	10.202,88	10.202,88	10.202,88	10.202,88	10.252,32
392 Difusão Cultural	122.484,00	10.202,88	10.202,88	10.202,88	10.202,88	10.202,88	10.202,88	10.202,88	10.202,88	10.202,88	10.202,88	10.202,88	10.252,32
0024 CULTURA PARA TODOS	122.484,00	10.202,88	10.202,88	10.202,88	10.202,88	10.202,88	10.202,88	10.202,88	10.202,88	10.202,88	10.202,88	10.202,88	10.252,32
2046 MANUTENÇÃO DAS ATIVIDADES ARTÍSTICAS E CULTURAIS	122.484,00	10.202,88	10.202,88	10.202,88	10.202,88	10.202,88	10.202,88	10.202,88	10.202,88	10.202,88	10.202,88	10.202,88	10.252,32
3390.39 Outros Serviços de Terceiros - Pessoa Jurídica	44.139,00	3.676,77	3.676,77	3.676,77	3.676,77	3.676,77	3.676,77	3.676,77	3.676,77	3.676,77	3.676,77	3.676,77	3.694,53
99 SEM APLICAÇÃO	44.139,00	3.676,77	3.676,77	3.676,77	3.676,77	3.676,77	3.676,77	3.676,77	3.676,77	3.676,77	3.676,77	3.676,77	3.694,53
1001 Recursos Ordinários	44.139,00	3.676,77	3.676,77	3.676,77	3.676,77	3.676,77	3.676,77	3.676,77	3.676,77	3.676,77	3.676,77	3.676,77	3.694,53
0 0-Recursos Ordinários	44.139,00	3.676,77	3.676,77	3.676,77	3.676,77	3.676,77	3.676,77	3.676,77	3.676,77	3.676,77	3.676,77	3.676,77	3.694,53
3 Outras Despesas Correntes	44.139,00	3.676,77	3.676,77	3.676,77	3.676,77	3.676,77	3.676,77	3.676,77	3.676,77	3.676,77	3.676,77	3.676,77	3.694,53
295 13 392 0024 2046 3390.39 99 1001	44.139	3.677	3.677	3.677	3.677	3.677	3.677	3.677	3.677	3.677	3.677	3.677	3.695
02.130 Secretaria Municipal de Juventude Esporte e Lazer	202.433,00	16.862,66	16.862,66	16.862,66	16.862,66	16.862,66	16.862,66	16.862,66	16.862,66	16.862,66	16.862,66	16.862,66	16.943,74
27 Desporto e Lazer	202.433,00	16.862,66	16.862,66	16.862,66	16.862,66	16.862,66	16.862,66	16.862,66	16.862,66	16.862,66	16.862,66	16.862,66	16.943,74
813 Lazer	202.433,00	16.862,66	16.862,66	16.862,66	16.862,66	16.862,66	16.862,66	16.862,66	16.862,66	16.862,66	16.862,66	16.862,66	16.943,74
0028 TURISMO E ESPORTE	202.433,00	16.862,66	16.862,66	16.862,66	16.862,66	16.862,66	16.862,66	16.862,66	16.862,66	16.862,66	16.862,66	16.862,66	16.943,74



Prefeitura Municipal de Baía Da Traição

Secretaria de Finanças

Departamento de Contabilidade

Cronograma Mensal de Desembolso-CMD

Exercício: 2020

Classificação Institucional Funcional-Programática	Despesa Fixada	Janeiro	Fevereiro	Março	Abril	Maior	Junho	Julho	Agosto	Setembro	Outubro	Novembro	Dezembro
001 Prefeitura Municipal de Baía Da Traição	21.517.508	1.792.407	1.792.407	1.792.407	1.792.407	1.792.407	1.792.407	1.792.407	1.792.407	1.792.407	1.792.407	1.792.407	1.801.029
02.130 Secretaria Municipal de Juventude Esporte e Lazer	202.433,00	16.862,66	16.862,66	16.862,66	16.862,66	16.862,66	16.862,66	16.862,66	16.862,66	16.862,66	16.862,66	16.862,66	16.943,74
27 Desporto e Lazer	202.433,00	16.862,66	16.862,66	16.862,66	16.862,66	16.862,66	16.862,66	16.862,66	16.862,66	16.862,66	16.862,66	16.862,66	16.943,74
813 Lazer	202.433,00	16.862,66	16.862,66	16.862,66	16.862,66	16.862,66	16.862,66	16.862,66	16.862,66	16.862,66	16.862,66	16.862,66	16.943,74
0028 TURISMO E ESPORTE	202.433,00	16.862,66	16.862,66	16.862,66	16.862,66	16.862,66	16.862,66	16.862,66	16.862,66	16.862,66	16.862,66	16.862,66	16.943,74
2047 MANUTENÇÃO DE ATIVIDADES ESPORTIVAS COMUNITARIAS	202.433,00	16.862,66	16.862,66	16.862,66	16.862,66	16.862,66	16.862,66	16.862,66	16.862,66	16.862,66	16.862,66	16.862,66	16.943,74
3190.11 Vencimentos e Vantagens Fixas - Pessoal Civil	120.000,00	9.996,00	9.996,00	9.996,00	9.996,00	9.996,00	9.996,00	9.996,00	9.996,00	9.996,00	9.996,00	9.996,00	10.044,00
99 SEM APLICAÇÃO	120.000,00	9.996,00	9.996,00	9.996,00	9.996,00	9.996,00	9.996,00	9.996,00	9.996,00	9.996,00	9.996,00	9.996,00	10.044,00
1001 Recursos Ordinários	120.000,00	9.996,00	9.996,00	9.996,00	9.996,00	9.996,00	9.996,00	9.996,00	9.996,00	9.996,00	9.996,00	9.996,00	10.044,00
0 0-Recursos Ordinários	120.000,00	9.996,00	9.996,00	9.996,00	9.996,00	9.996,00	9.996,00	9.996,00	9.996,00	9.996,00	9.996,00	9.996,00	10.044,00
1 Pessoal e Encargos Sociais	120.000,00	9.996,00	9.996,00	9.996,00	9.996,00	9.996,00	9.996,00	9.996,00	9.996,00	9.996,00	9.996,00	9.996,00	10.044,00
405 27 813 0028 2047 3190.11 99 1001	120.000,00	9.996,00	9.996,00	9.996,00	9.996,00	9.996,00	9.996,00	9.996,00	9.996,00	9.996,00	9.996,00	9.996,00	10.044,00
3390.30 Material de Consumo	6.000,00	499,80	499,80	499,80	499,80	499,80	499,80	499,80	499,80	499,80	499,80	499,80	502,20
99 SEM APLICAÇÃO	6.000,00	499,80	499,80	499,80	499,80	499,80	499,80	499,80	499,80	499,80	499,80	499,80	502,20
1001 Recursos Ordinários	6.000,00	499,80	499,80	499,80	499,80	499,80	499,80	499,80	499,80	499,80	499,80	499,80	502,20
0 0-Recursos Ordinários	6.000,00	499,80	499,80	499,80	499,80	499,80	499,80	499,80	499,80	499,80	499,80	499,80	502,20



Prefeitura Municipal de Baía Da Traição

Secretaria de Finanças

Departamento de Contabilidade

Cronograma Mensal de Desembolso-CMD

Exercício: 2020

Classificação Institucional Funcional-Programática	Despesa Fixada	Janeiro	Fevereiro	Março	Abril	Maiο	Junho	Julho	Agosto	Setembro	Outubro	Novembro	Dezembro
001 Prefeitura Municipal de Baía Da Traição	21.517.508	1.792.407	1.792.407	1.792.407	1.792.407	1.792.407	1.792.407	1.792.407	1.792.407	1.792.407	1.792.407	1.792.407	1.801.029
02.130 Secretaria Municipal de Juventude Esporte e Lazer	202.433,00	16.862,66	16.862,66	16.862,66	16.862,66	16.862,66	16.862,66	16.862,66	16.862,66	16.862,66	16.862,66	16.862,66	16.943,74
27 Desporto e Lazer	202.433,00	16.862,66	16.862,66	16.862,66	16.862,66	16.862,66	16.862,66	16.862,66	16.862,66	16.862,66	16.862,66	16.862,66	16.943,74
813 Lazer	202.433,00	16.862,66	16.862,66	16.862,66	16.862,66	16.862,66	16.862,66	16.862,66	16.862,66	16.862,66	16.862,66	16.862,66	16.943,74
0028 TURISMO E ESPORTE	202.433,00	16.862,66	16.862,66	16.862,66	16.862,66	16.862,66	16.862,66	16.862,66	16.862,66	16.862,66	16.862,66	16.862,66	16.943,74
2047 MANUTENÇÃO DE ATIVIDADES ESPORTIVAS COMUNITARIAS	202.433,00	16.862,66	16.862,66	16.862,66	16.862,66	16.862,66	16.862,66	16.862,66	16.862,66	16.862,66	16.862,66	16.862,66	16.943,74
3390.30 Material de Consumo	6.000,00	499,80	499,80	499,80	499,80	499,80	499,80	499,80	499,80	499,80	499,80	499,80	502,20
99 SEM APLICAÇÃO	6.000,00	499,80	499,80	499,80	499,80	499,80	499,80	499,80	499,80	499,80	499,80	499,80	502,20
1001 Recursos Ordinários	6.000,00	499,80	499,80	499,80	499,80	499,80	499,80	499,80	499,80	499,80	499,80	499,80	502,20
0 0-Recursos Ordinários	6.000,00	499,80	499,80	499,80	499,80	499,80	499,80	499,80	499,80	499,80	499,80	499,80	502,20
3 Outras Despesas Correntes	6.000,00	499,80	499,80	499,80	499,80	499,80	499,80	499,80	499,80	499,80	499,80	499,80	502,20
406 27 813 0028 2047 3390.30 99 1001	6.000	500	500	500	500	500	500	500	500	500	500	500	502
3390.31 Premiações Culturais, Artísticas, Científicas, Desportivas e Outras (6)(1)	25.000,00	2.082,50	2.082,50	2.082,50	2.082,50	2.082,50	2.082,50	2.082,50	2.082,50	2.082,50	2.082,50	2.082,50	2.092,50
99 SEM APLICAÇÃO	25.000,00	2.082,50	2.082,50	2.082,50	2.082,50	2.082,50	2.082,50	2.082,50	2.082,50	2.082,50	2.082,50	2.082,50	2.092,50
1001 Recursos Ordinários	25.000,00	2.082,50	2.082,50	2.082,50	2.082,50	2.082,50	2.082,50	2.082,50	2.082,50	2.082,50	2.082,50	2.082,50	2.092,50
0 0-Recursos Ordinários	25.000,00	2.082,50	2.082,50	2.082,50	2.082,50	2.082,50	2.082,50	2.082,50	2.082,50	2.082,50	2.082,50	2.082,50	2.092,50



Prefeitura Municipal de Baía Da Traição

Secretaria de Finanças

Departamento de Contabilidade

Cronograma Mensal de Desembolso-CMD

Exercício: 2020

Classificação Institucional Funcional-Programática	Despesa Fixada	Janeiro	Fevereiro	Março	Abril	Maiο	Junho	Julho	Agosto	Setembro	Outubro	Novembro	Dezembro
001 Prefeitura Municipal de Baía Da Traição	21.517.508	1.792.407	1.792.407	1.792.407	1.792.407	1.792.407	1.792.407	1.792.407	1.792.407	1.792.407	1.792.407	1.792.407	1.801.029
02.130 Secretaria Municipal de Juventude Esporte e Lazer	202.433,00	16.862,66	16.862,66	16.862,66	16.862,66	16.862,66	16.862,66	16.862,66	16.862,66	16.862,66	16.862,66	16.862,66	16.943,74
27 Desporto e Lazer	202.433,00	16.862,66	16.862,66	16.862,66	16.862,66	16.862,66	16.862,66	16.862,66	16.862,66	16.862,66	16.862,66	16.862,66	16.943,74
813 Lazer	202.433,00	16.862,66	16.862,66	16.862,66	16.862,66	16.862,66	16.862,66	16.862,66	16.862,66	16.862,66	16.862,66	16.862,66	16.943,74
0028 TURISMO E ESPORTE	202.433,00	16.862,66	16.862,66	16.862,66	16.862,66	16.862,66	16.862,66	16.862,66	16.862,66	16.862,66	16.862,66	16.862,66	16.943,74
2047 MANUTENÇÃO DE ATIVIDADES ESPORTIVAS COMUNITARIAS	202.433,00	16.862,66	16.862,66	16.862,66	16.862,66	16.862,66	16.862,66	16.862,66	16.862,66	16.862,66	16.862,66	16.862,66	16.943,74
3390.31 Premiações Culturais, Artísticas, Científicas, Desportivas e Outras (6)(I)	25.000,00	2.082,50	2.082,50	2.082,50	2.082,50	2.082,50	2.082,50	2.082,50	2.082,50	2.082,50	2.082,50	2.082,50	2.092,50
99 SEM APLICAÇÃO	25.000,00	2.082,50	2.082,50	2.082,50	2.082,50	2.082,50	2.082,50	2.082,50	2.082,50	2.082,50	2.082,50	2.082,50	2.092,50
1001 Recursos Ordinários	25.000,00	2.082,50	2.082,50	2.082,50	2.082,50	2.082,50	2.082,50	2.082,50	2.082,50	2.082,50	2.082,50	2.082,50	2.092,50
0 0-Recursos Ordinários	25.000,00	2.082,50	2.082,50	2.082,50	2.082,50	2.082,50	2.082,50	2.082,50	2.082,50	2.082,50	2.082,50	2.082,50	2.092,50
3 Outras Despesas Correntes	25.000,00	2.082,50	2.082,50	2.082,50	2.082,50	2.082,50	2.082,50	2.082,50	2.082,50	2.082,50	2.082,50	2.082,50	2.092,50
407 27 813 0028 2047 3390.31 99 1001	25.000,00	2.082,50	2.082,50	2.082,50	2.082,50	2.082,50	2.082,50	2.082,50	2.082,50	2.082,50	2.082,50	2.082,50	2.092,50
3390.32 Material de Distribuição Gratuita	20.000,00	1.666,00	1.666,00	1.666,00	1.666,00	1.666,00	1.666,00	1.666,00	1.666,00	1.666,00	1.666,00	1.666,00	1.674,00
99 SEM APLICAÇÃO	20.000,00	1.666,00	1.666,00	1.666,00	1.666,00	1.666,00	1.666,00	1.666,00	1.666,00	1.666,00	1.666,00	1.666,00	1.674,00
1001 Recursos Ordinários	20.000,00	1.666,00	1.666,00	1.666,00	1.666,00	1.666,00	1.666,00	1.666,00	1.666,00	1.666,00	1.666,00	1.666,00	1.674,00
0 0-Recursos Ordinários	20.000,00	1.666,00	1.666,00	1.666,00	1.666,00	1.666,00	1.666,00	1.666,00	1.666,00	1.666,00	1.666,00	1.666,00	1.674,00



Prefeitura Municipal de Baía Da Traição

Secretaria de Finanças

Departamento de Contabilidade

Cronograma Mensal de Desembolso-CMD

Exercício: 2020

Classificação Institucional Funcional-Programática	Despesa Fixada	Janeiro	Fevereiro	Março	Abril	Maiο	Junho	Julho	Agosto	Setembro	Outubro	Novembro	Dezembro
001 Prefeitura Municipal de Baía Da Traição	21.517.508	1.792.407	1.792.407	1.792.407	1.792.407	1.792.407	1.792.407	1.792.407	1.792.407	1.792.407	1.792.407	1.792.407	1.801.029
02.130 Secretaria Municipal de Juventude Esporte e Lazer	202.433,00	16.862,66	16.862,66	16.862,66	16.862,66	16.862,66	16.862,66	16.862,66	16.862,66	16.862,66	16.862,66	16.862,66	16.943,74
27 Desporto e Lazer	202.433,00	16.862,66	16.862,66	16.862,66	16.862,66	16.862,66	16.862,66	16.862,66	16.862,66	16.862,66	16.862,66	16.862,66	16.943,74
813 Lazer	202.433,00	16.862,66	16.862,66	16.862,66	16.862,66	16.862,66	16.862,66	16.862,66	16.862,66	16.862,66	16.862,66	16.862,66	16.943,74
0028 TURISMO E ESPORTE	202.433,00	16.862,66	16.862,66	16.862,66	16.862,66	16.862,66	16.862,66	16.862,66	16.862,66	16.862,66	16.862,66	16.862,66	16.943,74
2047 MANUTENÇÃO DE ATIVIDADES ESPORTIVAS COMUNITARIAS	202.433,00	16.862,66	16.862,66	16.862,66	16.862,66	16.862,66	16.862,66	16.862,66	16.862,66	16.862,66	16.862,66	16.862,66	16.943,74
3390.32 Material de Distribuição Gratuita	20.000,00	1.666,00	1.666,00	1.666,00	1.666,00	1.666,00	1.666,00	1.666,00	1.666,00	1.666,00	1.666,00	1.666,00	1.674,00
99 SEM APLICAÇÃO	20.000,00	1.666,00	1.666,00	1.666,00	1.666,00	1.666,00	1.666,00	1.666,00	1.666,00	1.666,00	1.666,00	1.666,00	1.674,00
1001 Recursos Ordinários	20.000,00	1.666,00	1.666,00	1.666,00	1.666,00	1.666,00	1.666,00	1.666,00	1.666,00	1.666,00	1.666,00	1.666,00	1.674,00
0 0-Recursos Ordinários	20.000,00	1.666,00	1.666,00	1.666,00	1.666,00	1.666,00	1.666,00	1.666,00	1.666,00	1.666,00	1.666,00	1.666,00	1.674,00
3 Outras Despesas Correntes	20.000,00	1.666,00	1.666,00	1.666,00	1.666,00	1.666,00	1.666,00	1.666,00	1.666,00	1.666,00	1.666,00	1.666,00	1.674,00
306 27 813 0028 2047 3390.32 99 1001	20.000	1.666	1.666	1.666	1.666	1.666	1.666	1.666	1.666	1.666	1.666	1.666	1.674
3390.36 Outros Serviços de Terceiros - Pessoa Física	31.433,00	2.618,36	2.618,36	2.618,36	2.618,36	2.618,36	2.618,36	2.618,36	2.618,36	2.618,36	2.618,36	2.618,36	2.631,04
99 SEM APLICAÇÃO	31.433,00	2.618,36	2.618,36	2.618,36	2.618,36	2.618,36	2.618,36	2.618,36	2.618,36	2.618,36	2.618,36	2.618,36	2.631,04
1001 Recursos Ordinários	31.433,00	2.618,36	2.618,36	2.618,36	2.618,36	2.618,36	2.618,36	2.618,36	2.618,36	2.618,36	2.618,36	2.618,36	2.631,04
0 0-Recursos Ordinários	31.433,00	2.618,36	2.618,36	2.618,36	2.618,36	2.618,36	2.618,36	2.618,36	2.618,36	2.618,36	2.618,36	2.618,36	2.631,04



Prefeitura Municipal de Baía Da Traição

Secretaria de Finanças

Departamento de Contabilidade

Cronograma Mensal de Desembolso-CMD

Exercício: 2020

Classificação Institucional Funcional-Programática	Despesa Fixada	Janeiro	Fevereiro	Março	Abril	Maiο	Junho	Julho	Agosto	Setembro	Outubro	Novembro	Dezembro
001 Prefeitura Municipal de Baía Da Traição	21.517.508	1.792.407	1.792.407	1.792.407	1.792.407	1.792.407	1.792.407	1.792.407	1.792.407	1.792.407	1.792.407	1.792.407	1.801.029
02.130 Secretaria Municipal de Juventude Esporte e Lazer	202.433,00	16.862,66	16.862,66	16.862,66	16.862,66	16.862,66	16.862,66	16.862,66	16.862,66	16.862,66	16.862,66	16.862,66	16.943,74
27 Desporto e Lazer	202.433,00	16.862,66	16.862,66	16.862,66	16.862,66	16.862,66	16.862,66	16.862,66	16.862,66	16.862,66	16.862,66	16.862,66	16.943,74
813 Lazer	202.433,00	16.862,66	16.862,66	16.862,66	16.862,66	16.862,66	16.862,66	16.862,66	16.862,66	16.862,66	16.862,66	16.862,66	16.943,74
0028 TURISMO E ESPORTE	202.433,00	16.862,66	16.862,66	16.862,66	16.862,66	16.862,66	16.862,66	16.862,66	16.862,66	16.862,66	16.862,66	16.862,66	16.943,74
2047 MANUTENÇÃO DE ATIVIDADES ESPORTIVAS COMUNITARIAS	202.433,00	16.862,66	16.862,66	16.862,66	16.862,66	16.862,66	16.862,66	16.862,66	16.862,66	16.862,66	16.862,66	16.862,66	16.943,74
3390.36 Outros Serviços de Terceiros - Pessoa Física	31.433,00	2.618,36	2.618,36	2.618,36	2.618,36	2.618,36	2.618,36	2.618,36	2.618,36	2.618,36	2.618,36	2.618,36	2.631,04
99 SEM APLICAÇÃO	31.433,00	2.618,36	2.618,36	2.618,36	2.618,36	2.618,36	2.618,36	2.618,36	2.618,36	2.618,36	2.618,36	2.618,36	2.631,04
1001 Recursos Ordinários	31.433,00	2.618,36	2.618,36	2.618,36	2.618,36	2.618,36	2.618,36	2.618,36	2.618,36	2.618,36	2.618,36	2.618,36	2.631,04
0 0-Recursos Ordinários	31.433,00	2.618,36	2.618,36	2.618,36	2.618,36	2.618,36	2.618,36	2.618,36	2.618,36	2.618,36	2.618,36	2.618,36	2.631,04
3 Outras Despesas Correntes	31.433,00	2.618,36	2.618,36	2.618,36	2.618,36	2.618,36	2.618,36	2.618,36	2.618,36	2.618,36	2.618,36	2.618,36	2.631,04
308 27 813 0028 2047 3390.36 99 1001 31.433 2.618 2.618 2.618 2.618 2.618 2.618 2.618 2.618 2.618 2.618 2.618 2.618 2.631	372.434,00	31.023,74	31.023,74	31.023,74	31.023,74	31.023,74	31.023,74	31.023,74	31.023,74	31.023,74	31.023,74	31.023,74	31.172,86
02.110 Secretaria Municipal de Turismo e Eventos	372.434,00	31.023,74	31.023,74	31.023,74	31.023,74	31.023,74	31.023,74	31.023,74	31.023,74	31.023,74	31.023,74	31.023,74	31.172,86
27 Desporto e Lazer	372.434,00	31.023,74	31.023,74	31.023,74	31.023,74	31.023,74	31.023,74	31.023,74	31.023,74	31.023,74	31.023,74	31.023,74	31.172,86
813 Lazer	372.434,00	31.023,74	31.023,74	31.023,74	31.023,74	31.023,74	31.023,74	31.023,74	31.023,74	31.023,74	31.023,74	31.023,74	31.172,86
0028 TURISMO E ESPORTE	372.434,00	31.023,74	31.023,74	31.023,74	31.023,74	31.023,74	31.023,74	31.023,74	31.023,74	31.023,74	31.023,74	31.023,74	31.172,86



Prefeitura Municipal de Baía Da Traição

Secretaria de Finanças

Departamento de Contabilidade

Cronograma Mensal de Desembolso-CMD

Exercício: 2020

Classificação Institucional Funcional-Programática	Despesa Fixada	Janeiro	Fevereiro	Março	Abril	Maior	Junho	Julho	Agosto	Setembro	Outubro	Novembro	Dezembro
001 Prefeitura Municipal de Baía Da Traição	21.517.508	1.792.407	1.792.407	1.792.407	1.792.407	1.792.407	1.792.407	1.792.407	1.792.407	1.792.407	1.792.407	1.792.407	1.801.029
02.110 Secretaria Municipal de Turismo e Eventos	372.434,00	31.023,74	31.023,74	31.023,74	31.023,74	31.023,74	31.023,74	31.023,74	31.023,74	31.023,74	31.023,74	31.023,74	31.172,86
27 Desporto e Lazer	372.434,00	31.023,74	31.023,74	31.023,74	31.023,74	31.023,74	31.023,74	31.023,74	31.023,74	31.023,74	31.023,74	31.023,74	31.172,86
813 Lazer	372.434,00	31.023,74	31.023,74	31.023,74	31.023,74	31.023,74	31.023,74	31.023,74	31.023,74	31.023,74	31.023,74	31.023,74	31.172,86
0028 TURISMO E ESPORTE	372.434,00	31.023,74	31.023,74	31.023,74	31.023,74	31.023,74	31.023,74	31.023,74	31.023,74	31.023,74	31.023,74	31.023,74	31.172,86
2048 MANUTENÇÃO DAS ATIVIDADES DO TURISMO E LAZER LOCAL	372.434,00	31.023,74	31.023,74	31.023,74	31.023,74	31.023,74	31.023,74	31.023,74	31.023,74	31.023,74	31.023,74	31.023,74	31.172,86
3190.11 Vencimentos e Vantagens Fixas - Pessoal Civil	128.326,00	10.689,55	10.689,55	10.689,55	10.689,55	10.689,55	10.689,55	10.689,55	10.689,55	10.689,55	10.689,55	10.689,55	10.740,95
99 SEM APLICAÇÃO	128.326,00	10.689,55	10.689,55	10.689,55	10.689,55	10.689,55	10.689,55	10.689,55	10.689,55	10.689,55	10.689,55	10.689,55	10.740,95
1001 Recursos Ordinários	128.326,00	10.689,55	10.689,55	10.689,55	10.689,55	10.689,55	10.689,55	10.689,55	10.689,55	10.689,55	10.689,55	10.689,55	10.740,95
0 0-Recursos Ordinários	128.326,00	10.689,55	10.689,55	10.689,55	10.689,55	10.689,55	10.689,55	10.689,55	10.689,55	10.689,55	10.689,55	10.689,55	10.740,95
1 Pessoal e Encargos Sociais	128.326,00	10.689,55	10.689,55	10.689,55	10.689,55	10.689,55	10.689,55	10.689,55	10.689,55	10.689,55	10.689,55	10.689,55	10.740,95
311 27 813 0028 2048 3190.11 99 1001	128.326	10.690	10.690	10.690	10.690	10.690	10.690	10.690	10.690	10.690	10.690	10.690	10.741
3390.14 Diárias - Civil	4.331,00	360,77	360,77	360,77	360,77	360,77	360,77	360,77	360,77	360,77	360,77	360,77	362,53
99 SEM APLICAÇÃO	4.331,00	360,77	360,77	360,77	360,77	360,77	360,77	360,77	360,77	360,77	360,77	360,77	362,53
1001 Recursos Ordinários	4.331,00	360,77	360,77	360,77	360,77	360,77	360,77	360,77	360,77	360,77	360,77	360,77	362,53
0 0-Recursos Ordinários	4.331,00	360,77	360,77	360,77	360,77	360,77	360,77	360,77	360,77	360,77	360,77	360,77	362,53



Prefeitura Municipal de Baía Da Traição

Secretaria de Finanças

Departamento de Contabilidade

Cronograma Mensal de Desembolso-CMD

Exercício: 2020

Classificação Institucional Funcional-Programática	Despesa Fixada	Janeiro	Fevereiro	Março	Abril	Maior	Junho	Julho	Agosto	Setembro	Outubro	Novembro	Dezembro
001 Prefeitura Municipal de Baía Da Traição	21.517.508	1.792.407	1.792.407	1.792.407	1.792.407	1.792.407	1.792.407	1.792.407	1.792.407	1.792.407	1.792.407	1.792.407	1.801.029
02.110 Secretaria Municipal de Turismo e Eventos	372.434,00	31.023,74	31.023,74	31.023,74	31.023,74	31.023,74	31.023,74	31.023,74	31.023,74	31.023,74	31.023,74	31.023,74	31.172,86
27 Desporto e Lazer	372.434,00	31.023,74	31.023,74	31.023,74	31.023,74	31.023,74	31.023,74	31.023,74	31.023,74	31.023,74	31.023,74	31.023,74	31.172,86
813 Lazer	372.434,00	31.023,74	31.023,74	31.023,74	31.023,74	31.023,74	31.023,74	31.023,74	31.023,74	31.023,74	31.023,74	31.023,74	31.172,86
0028 TURISMO E ESPORTE	372.434,00	31.023,74	31.023,74	31.023,74	31.023,74	31.023,74	31.023,74	31.023,74	31.023,74	31.023,74	31.023,74	31.023,74	31.172,86
2048 MANUTENÇÃO DAS ATIVIDADES DO TURISMO E LAZER LOCAL	372.434,00	31.023,74	31.023,74	31.023,74	31.023,74	31.023,74	31.023,74	31.023,74	31.023,74	31.023,74	31.023,74	31.023,74	31.172,86
3390.14 Diárias - Civil	4.331,00	360,77	360,77	360,77	360,77	360,77	360,77	360,77	360,77	360,77	360,77	360,77	362,53
99 SEM APLICAÇÃO	4.331,00	360,77	360,77	360,77	360,77	360,77	360,77	360,77	360,77	360,77	360,77	360,77	362,53
1001 Recursos Ordinários	4.331,00	360,77	360,77	360,77	360,77	360,77	360,77	360,77	360,77	360,77	360,77	360,77	362,53
0 0-Recursos Ordinários	4.331,00	360,77	360,77	360,77	360,77	360,77	360,77	360,77	360,77	360,77	360,77	360,77	362,53
3 Outras Despesas Correntes	4.331,00	360,77	360,77	360,77	360,77	360,77	360,77	360,77	360,77	360,77	360,77	360,77	362,53
313 27 813 0028 2048 3390.14 99 1001	4.331,00	361,08	361,08	361,08	361,08	361,08	361,08	361,08	361,08	361,08	361,08	361,08	363,00
3390.30 Material de Consumo	7.576,00	631,08	631,08	631,08	631,08	631,08	631,08	631,08	631,08	631,08	631,08	631,08	634,12
99 SEM APLICAÇÃO	7.576,00	631,08	631,08	631,08	631,08	631,08	631,08	631,08	631,08	631,08	631,08	631,08	634,12
1001 Recursos Ordinários	7.576,00	631,08	631,08	631,08	631,08	631,08	631,08	631,08	631,08	631,08	631,08	631,08	634,12
0 0-Recursos Ordinários	7.576,00	631,08	631,08	631,08	631,08	631,08	631,08	631,08	631,08	631,08	631,08	631,08	634,12



Prefeitura Municipal de Baía Da Traição

Secretaria de Finanças

Departamento de Contabilidade

Cronograma Mensal de Desembolso-CMD

Exercício: 2020

Classificação Institucional Funcional-Programática	Despesa Fixada	Janeiro	Fevereiro	Março	Abril	Maiο	Junho	Julho	Agosto	Setembro	Outubro	Novembro	Dezembro
001 Prefeitura Municipal de Baía Da Traição	21.517.508	1.792.407	1.792.407	1.792.407	1.792.407	1.792.407	1.792.407	1.792.407	1.792.407	1.792.407	1.792.407	1.792.407	1.801.029
02.110 Secretaria Municipal de Turismo e Eventos	372.434,00	31.023,74	31.023,74	31.023,74	31.023,74	31.023,74	31.023,74	31.023,74	31.023,74	31.023,74	31.023,74	31.023,74	31.172,86
27 Desporto e Lazer	372.434,00	31.023,74	31.023,74	31.023,74	31.023,74	31.023,74	31.023,74	31.023,74	31.023,74	31.023,74	31.023,74	31.023,74	31.172,86
813 Lazer	372.434,00	31.023,74	31.023,74	31.023,74	31.023,74	31.023,74	31.023,74	31.023,74	31.023,74	31.023,74	31.023,74	31.023,74	31.172,86
0028 TURISMO E ESPORTE	372.434,00	31.023,74	31.023,74	31.023,74	31.023,74	31.023,74	31.023,74	31.023,74	31.023,74	31.023,74	31.023,74	31.023,74	31.172,86
2048 MANUTENÇÃO DAS ATIVIDADES DO TURISMO E LAZER LOCAL	372.434,00	31.023,74	31.023,74	31.023,74	31.023,74	31.023,74	31.023,74	31.023,74	31.023,74	31.023,74	31.023,74	31.023,74	31.172,86
3390.30 Material de Consumo	7.576,00	631,08	631,08	631,08	631,08	631,08	631,08	631,08	631,08	631,08	631,08	631,08	634,12
99 SEM APLICAÇÃO	7.576,00	631,08	631,08	631,08	631,08	631,08	631,08	631,08	631,08	631,08	631,08	631,08	634,12
1001 Recursos Ordinários	7.576,00	631,08	631,08	631,08	631,08	631,08	631,08	631,08	631,08	631,08	631,08	631,08	634,12
0 0-Recursos Ordinários	7.576,00	631,08	631,08	631,08	631,08	631,08	631,08	631,08	631,08	631,08	631,08	631,08	634,12
3 Outras Despesas Correntes	7.576,00	631,08	631,08	631,08	631,08	631,08	631,08	631,08	631,08	631,08	631,08	631,08	634,12
314 27 813 0028 2048 3390.30 99 1001	7.576	631	631	631	631	631	631	631	631	631	631	631	634
3390.36 Outros Serviços de Terceiros - Pessoa Física	22.201,00	1.849,34	1.849,34	1.849,34	1.849,34	1.849,34	1.849,34	1.849,34	1.849,34	1.849,34	1.849,34	1.849,34	1.858,26
99 SEM APLICAÇÃO	22.201,00	1.849,34	1.849,34	1.849,34	1.849,34	1.849,34	1.849,34	1.849,34	1.849,34	1.849,34	1.849,34	1.849,34	1.858,26
1001 Recursos Ordinários	22.201,00	1.849,34	1.849,34	1.849,34	1.849,34	1.849,34	1.849,34	1.849,34	1.849,34	1.849,34	1.849,34	1.849,34	1.858,26
0 0-Recursos Ordinários	22.201,00	1.849,34	1.849,34	1.849,34	1.849,34	1.849,34	1.849,34	1.849,34	1.849,34	1.849,34	1.849,34	1.849,34	1.858,26



Prefeitura Municipal de Baía Da Traição

Secretaria de Finanças

Departamento de Contabilidade

Cronograma Mensal de Desembolso-CMD

Exercício: 2020

Classificação Institucional Funcional-Programática	Despesa Fixada	Janeiro	Fevereiro	Março	Abril	Maior	Junho	Julho	Agosto	Setembro	Outubro	Novembro	Dezembro
001 Prefeitura Municipal de Baía Da Traição	21.517.508	1.792.407	1.792.407	1.792.407	1.792.407	1.792.407	1.792.407	1.792.407	1.792.407	1.792.407	1.792.407	1.792.407	1.801.029
02.110 Secretaria Municipal de Turismo e Eventos	372.434,00	31.023,74	31.023,74	31.023,74	31.023,74	31.023,74	31.023,74	31.023,74	31.023,74	31.023,74	31.023,74	31.023,74	31.172,86
27 Desporto e Lazer	372.434,00	31.023,74	31.023,74	31.023,74	31.023,74	31.023,74	31.023,74	31.023,74	31.023,74	31.023,74	31.023,74	31.023,74	31.172,86
813 Lazer	372.434,00	31.023,74	31.023,74	31.023,74	31.023,74	31.023,74	31.023,74	31.023,74	31.023,74	31.023,74	31.023,74	31.023,74	31.172,86
0028 TURISMO E ESPORTE	372.434,00	31.023,74	31.023,74	31.023,74	31.023,74	31.023,74	31.023,74	31.023,74	31.023,74	31.023,74	31.023,74	31.023,74	31.172,86
2048 MANUTENÇÃO DAS ATIVIDADES DO TURISMO E LAZER LOCAL	372.434,00	31.023,74	31.023,74	31.023,74	31.023,74	31.023,74	31.023,74	31.023,74	31.023,74	31.023,74	31.023,74	31.023,74	31.172,86
3390.36 Outros Serviços de Terceiros - Pessoa Física	22.201,00	1.849,34	1.849,34	1.849,34	1.849,34	1.849,34	1.849,34	1.849,34	1.849,34	1.849,34	1.849,34	1.849,34	1.858,26
99 SEM APLICAÇÃO	22.201,00	1.849,34	1.849,34	1.849,34	1.849,34	1.849,34	1.849,34	1.849,34	1.849,34	1.849,34	1.849,34	1.849,34	1.858,26
1001 Recursos Ordinários	22.201,00	1.849,34	1.849,34	1.849,34	1.849,34	1.849,34	1.849,34	1.849,34	1.849,34	1.849,34	1.849,34	1.849,34	1.858,26
0 0-Recursos Ordinários	22.201,00	1.849,34	1.849,34	1.849,34	1.849,34	1.849,34	1.849,34	1.849,34	1.849,34	1.849,34	1.849,34	1.849,34	1.858,26
3 Outras Despesas Correntes	22.201,00	1.849,34	1.849,34	1.849,34	1.849,34	1.849,34	1.849,34	1.849,34	1.849,34	1.849,34	1.849,34	1.849,34	1.858,26
315 27 813 0028 2048 3390.36 99 1001	22.201,00	1.849,34	1.849,34	1.849,34	1.849,34	1.849,34	1.849,34	1.849,34	1.849,34	1.849,34	1.849,34	1.849,34	1.858,26
3390.39 Outros Serviços de Terceiros - Pessoa Jurídica	210.000,00	17.493,00	17.493,00	17.493,00	17.493,00	17.493,00	17.493,00	17.493,00	17.493,00	17.493,00	17.493,00	17.493,00	17.577,00
99 SEM APLICAÇÃO	210.000,00	17.493,00	17.493,00	17.493,00	17.493,00	17.493,00	17.493,00	17.493,00	17.493,00	17.493,00	17.493,00	17.493,00	17.577,00
1001 Recursos Ordinários	210.000,00	17.493,00	17.493,00	17.493,00	17.493,00	17.493,00	17.493,00	17.493,00	17.493,00	17.493,00	17.493,00	17.493,00	17.577,00
0 0-Recursos Ordinários	210.000,00	17.493,00	17.493,00	17.493,00	17.493,00	17.493,00	17.493,00	17.493,00	17.493,00	17.493,00	17.493,00	17.493,00	17.577,00



Prefeitura Municipal de Baía Da Traição

Secretaria de Finanças

Departamento de Contabilidade

Cronograma Mensal de Desembolso-CMD

Exercício: 2020

Classificação Institucional Funcional-Programática	Despesa Fixada	Janeiro	Fevereiro	Março	Abril	Maiο	Junho	Julho	Agosto	Setembro	Outubro	Novembro	Dezembro
001 Prefeitura Municipal de Baía Da Traição	21.517.508	1.792.407	1.792.407	1.792.407	1.792.407	1.792.407	1.792.407	1.792.407	1.792.407	1.792.407	1.792.407	1.792.407	1.801.029
02.110 Secretaria Municipal de Turismo e Eventos	372.434,00	31.023,74	31.023,74	31.023,74	31.023,74	31.023,74	31.023,74	31.023,74	31.023,74	31.023,74	31.023,74	31.023,74	31.172,86
27 Desporto e Lazer	372.434,00	31.023,74	31.023,74	31.023,74	31.023,74	31.023,74	31.023,74	31.023,74	31.023,74	31.023,74	31.023,74	31.023,74	31.172,86
813 Lazer	372.434,00	31.023,74	31.023,74	31.023,74	31.023,74	31.023,74	31.023,74	31.023,74	31.023,74	31.023,74	31.023,74	31.023,74	31.172,86
0028 TURISMO E ESPORTE	372.434,00	31.023,74	31.023,74	31.023,74	31.023,74	31.023,74	31.023,74	31.023,74	31.023,74	31.023,74	31.023,74	31.023,74	31.172,86
2048 MANUTENÇÃO DAS ATIVIDADES DO TURISMO E LAZER LOCAL	372.434,00	31.023,74	31.023,74	31.023,74	31.023,74	31.023,74	31.023,74	31.023,74	31.023,74	31.023,74	31.023,74	31.023,74	31.172,86
3390.39 Outros Serviços de Terceiros - Pessoa Jurídica	210.000,00	17.493,00	17.493,00	17.493,00	17.493,00	17.493,00	17.493,00	17.493,00	17.493,00	17.493,00	17.493,00	17.493,00	17.577,00
99 SEM APLICAÇÃO	210.000,00	17.493,00	17.493,00	17.493,00	17.493,00	17.493,00	17.493,00	17.493,00	17.493,00	17.493,00	17.493,00	17.493,00	17.577,00
1001 Recursos Ordinários	210.000,00	17.493,00	17.493,00	17.493,00	17.493,00	17.493,00	17.493,00	17.493,00	17.493,00	17.493,00	17.493,00	17.493,00	17.577,00
0 0-Recursos Ordinários	210.000,00	17.493,00	17.493,00	17.493,00	17.493,00	17.493,00	17.493,00	17.493,00	17.493,00	17.493,00	17.493,00	17.493,00	17.577,00
3 Outras Despesas Correntes	210.000,00	17.493,00	17.493,00	17.493,00	17.493,00	17.493,00	17.493,00	17.493,00	17.493,00	17.493,00	17.493,00	17.493,00	17.577,00
317 27 813 0028 2048 3390.39 99 1001	210.000	17.493	17.493	17.493	17.493	17.493	17.493	17.493	17.493	17.493	17.493	17.493	17.577



Prefeitura Municipal de Baía Da Traição

Secretaria de Finanças

Departamento de Contabilidade

Cronograma Mensal de Desembolso-CMD

Exercício: 2020

Classificação Institucional Funcional-Programática	Despesa Fixada	Janeiro	Fevereiro	Março	Abril	Maiο	Junho	Julho	Agosto	Setembro	Outubro	Novembro	Dezembro
003 Serviço Autônomo de Água e Esgoto d	786.948	65.553	65.553	65.553	65.553	65.553	65.553	65.553	65.553	65.553	65.553	65.553	65.868
03.010 SAAE - SERV AUT. DE AGUA/ESGOTO	786.948,00	65.552,71	65.552,71	65.552,71	65.552,71	65.552,71	65.552,71	65.552,71	65.552,71	65.552,71	65.552,71	65.552,71	65.868,19
04 Administração	786.948,00	65.552,71	65.552,71	65.552,71	65.552,71	65.552,71	65.552,71	65.552,71	65.552,71	65.552,71	65.552,71	65.552,71	65.868,19
122 Administração Geral	786.948,00	65.552,71	65.552,71	65.552,71	65.552,71	65.552,71	65.552,71	65.552,71	65.552,71	65.552,71	65.552,71	65.552,71	65.868,19
0029 APOIO ADMINISTRATIVO AO SAAE	576.436,00	48.017,08	48.017,08	48.017,08	48.017,08	48.017,08	48.017,08	48.017,08	48.017,08	48.017,08	48.017,08	48.017,08	48.248,12
2049 MANUTENÇÃO DAS ATIVIDADES ADMINISTRATIVAS DO SAAE	576.436,00	48.017,08	48.017,08	48.017,08	48.017,08	48.017,08	48.017,08	48.017,08	48.017,08	48.017,08	48.017,08	48.017,08	48.248,12
3190.04 Contratação por Tempo Determinado	46.754,00	3.894,60	3.894,60	3.894,60	3.894,60	3.894,60	3.894,60	3.894,60	3.894,60	3.894,60	3.894,60	3.894,60	3.913,40
99 SEM APLICAÇÃO	46.754,00	3.894,60	3.894,60	3.894,60	3.894,60	3.894,60	3.894,60	3.894,60	3.894,60	3.894,60	3.894,60	3.894,60	3.913,40
1001 Recursos Ordinários	46.754,00	3.894,60	3.894,60	3.894,60	3.894,60	3.894,60	3.894,60	3.894,60	3.894,60	3.894,60	3.894,60	3.894,60	3.913,40
0 0-Recursos Ordinários	46.754,00	3.894,60	3.894,60	3.894,60	3.894,60	3.894,60	3.894,60	3.894,60	3.894,60	3.894,60	3.894,60	3.894,60	3.913,40
1 Pessoal e Encargos Sociais	46.754,00	3.894,60	3.894,60	3.894,60	3.894,60	3.894,60	3.894,60	3.894,60	3.894,60	3.894,60	3.894,60	3.894,60	3.913,40
323 04 122 0029 2049 3190.04 99 1001	46.754	3.895	3.895	3.895	3.895	3.895	3.895	3.895	3.895	3.895	3.895	3.895	3.913
3190.11 Vencimentos e Vantagens Fixas - Pessoal Civil	237.448,00	19.779,41	19.779,41	19.779,41	19.779,41	19.779,41	19.779,41	19.779,41	19.779,41	19.779,41	19.779,41	19.779,41	19.874,49
99 SEM APLICAÇÃO	237.448,00	19.779,41	19.779,41	19.779,41	19.779,41	19.779,41	19.779,41	19.779,41	19.779,41	19.779,41	19.779,41	19.779,41	19.874,49
1001 Recursos Ordinários	237.448,00	19.779,41	19.779,41	19.779,41	19.779,41	19.779,41	19.779,41	19.779,41	19.779,41	19.779,41	19.779,41	19.779,41	19.874,49
0 0-Recursos Ordinários	237.448,00	19.779,41	19.779,41	19.779,41	19.779,41	19.779,41	19.779,41	19.779,41	19.779,41	19.779,41	19.779,41	19.779,41	19.874,49



Prefeitura Municipal de Baía Da Traição

Secretaria de Finanças

Departamento de Contabilidade

Cronograma Mensal de Desembolso-CMD

Exercício: 2020

Classificação Institucional Funcional-Programática	Despesa Fixada	Janeiro	Fevereiro	Março	Abril	Maiο	Junho	Julho	Agosto	Setembro	Outubro	Novembro	Dezembro
003 Serviço Autônomo de Água e Esgoto d	786.948	65.553	65.553	65.553	65.553	65.553	65.553	65.553	65.553	65.553	65.553	65.553	65.868
03.010 SAAE - SERV AUT. DE AGUA/ESGOTO	786.948,00	65.552,71	65.552,71	65.552,71	65.552,71	65.552,71	65.552,71	65.552,71	65.552,71	65.552,71	65.552,71	65.552,71	65.868,19
04 Administração	786.948,00	65.552,71	65.552,71	65.552,71	65.552,71	65.552,71	65.552,71	65.552,71	65.552,71	65.552,71	65.552,71	65.552,71	65.868,19
122 Administração Geral	786.948,00	65.552,71	65.552,71	65.552,71	65.552,71	65.552,71	65.552,71	65.552,71	65.552,71	65.552,71	65.552,71	65.552,71	65.868,19
0029 APOIO ADMINISTRATIVO AO SAAE	576.436,00	48.017,08	48.017,08	48.017,08	48.017,08	48.017,08	48.017,08	48.017,08	48.017,08	48.017,08	48.017,08	48.017,08	48.248,12
2049 MANUTENÇÃO DAS ATIVIDADES ADMINISTRATIVAS DO SAAE	576.436,00	48.017,08	48.017,08	48.017,08	48.017,08	48.017,08	48.017,08	48.017,08	48.017,08	48.017,08	48.017,08	48.017,08	48.248,12
3190.11 Vencimentos e Vantagens Fixas - Pessoal Civil	237.448,00	19.779,41	19.779,41	19.779,41	19.779,41	19.779,41	19.779,41	19.779,41	19.779,41	19.779,41	19.779,41	19.779,41	19.874,49
99 SEM APLICAÇÃO	237.448,00	19.779,41	19.779,41	19.779,41	19.779,41	19.779,41	19.779,41	19.779,41	19.779,41	19.779,41	19.779,41	19.779,41	19.874,49
1001 Recursos Ordinários	237.448,00	19.779,41	19.779,41	19.779,41	19.779,41	19.779,41	19.779,41	19.779,41	19.779,41	19.779,41	19.779,41	19.779,41	19.874,49
0 0-Recursos Ordinários	237.448,00	19.779,41	19.779,41	19.779,41	19.779,41	19.779,41	19.779,41	19.779,41	19.779,41	19.779,41	19.779,41	19.779,41	19.874,49
1 Pessoal e Encargos Sociais	237.448,00	19.779,41	19.779,41	19.779,41	19.779,41	19.779,41	19.779,41	19.779,41	19.779,41	19.779,41	19.779,41	19.779,41	19.874,49
325 04 122 0029 2049 3190.11 99 1001	237.448	19.779	19.779	19.779	19.779	19.779	19.779	19.779	19.779	19.779	19.779	19.779	19.874
3190.13 Obrigações Patronais	13.273,00	1.105,64	1.105,64	1.105,64	1.105,64	1.105,64	1.105,64	1.105,64	1.105,64	1.105,64	1.105,64	1.105,64	1.110,96
99 SEM APLICAÇÃO	13.273,00	1.105,64	1.105,64	1.105,64	1.105,64	1.105,64	1.105,64	1.105,64	1.105,64	1.105,64	1.105,64	1.105,64	1.110,96
1001 Recursos Ordinários	13.273,00	1.105,64	1.105,64	1.105,64	1.105,64	1.105,64	1.105,64	1.105,64	1.105,64	1.105,64	1.105,64	1.105,64	1.110,96
0 0-Recursos Ordinários	13.273,00	1.105,64	1.105,64	1.105,64	1.105,64	1.105,64	1.105,64	1.105,64	1.105,64	1.105,64	1.105,64	1.105,64	1.110,96



Prefeitura Municipal de Baía Da Traição

Secretaria de Finanças

Departamento de Contabilidade

Cronograma Mensal de Desembolso-CMD

Exercício: 2020

Classificação Institucional Funcional-Programática	Despesa Fixada	Janeiro	Fevereiro	Março	Abril	Maiο	Junho	Julho	Agosto	Setembro	Outubro	Novembro	Dezembro
003 Serviço Autônomo de Água e Esgoto d	786.948	65.553	65.553	65.553	65.553	65.553	65.553	65.553	65.553	65.553	65.553	65.553	65.868
03.010 SAAE - SERV AUT. DE AGUA/ESGOTO	786.948,00	65.552,71	65.552,71	65.552,71	65.552,71	65.552,71	65.552,71	65.552,71	65.552,71	65.552,71	65.552,71	65.552,71	65.868,19
04 Administração	786.948,00	65.552,71	65.552,71	65.552,71	65.552,71	65.552,71	65.552,71	65.552,71	65.552,71	65.552,71	65.552,71	65.552,71	65.868,19
122 Administração Geral	786.948,00	65.552,71	65.552,71	65.552,71	65.552,71	65.552,71	65.552,71	65.552,71	65.552,71	65.552,71	65.552,71	65.552,71	65.868,19
0029 APOIO ADMINISTRATIVO AO SAAE	576.436,00	48.017,08	48.017,08	48.017,08	48.017,08	48.017,08	48.017,08	48.017,08	48.017,08	48.017,08	48.017,08	48.017,08	48.248,12
2049 MANUTENÇÃO DAS ATIVIDADES ADMINISTRATIVAS DO SAAE	576.436,00	48.017,08	48.017,08	48.017,08	48.017,08	48.017,08	48.017,08	48.017,08	48.017,08	48.017,08	48.017,08	48.017,08	48.248,12
3190.13 Obrigações Patronais	13.273,00	1.105,64	1.105,64	1.105,64	1.105,64	1.105,64	1.105,64	1.105,64	1.105,64	1.105,64	1.105,64	1.105,64	1.110,96
99 SEM APLICAÇÃO	13.273,00	1.105,64	1.105,64	1.105,64	1.105,64	1.105,64	1.105,64	1.105,64	1.105,64	1.105,64	1.105,64	1.105,64	1.110,96
1001 Recursos Ordinários	13.273,00	1.105,64	1.105,64	1.105,64	1.105,64	1.105,64	1.105,64	1.105,64	1.105,64	1.105,64	1.105,64	1.105,64	1.110,96
0 0-Recursos Ordinários	13.273,00	1.105,64	1.105,64	1.105,64	1.105,64	1.105,64	1.105,64	1.105,64	1.105,64	1.105,64	1.105,64	1.105,64	1.110,96
1 Pessoal e Encargos Sociais	13.273,00	1.105,64	1.105,64	1.105,64	1.105,64	1.105,64	1.105,64	1.105,64	1.105,64	1.105,64	1.105,64	1.105,64	1.110,96
326 04 122 0029 2049 3190.13 99 1001	13.273	1.106	1.106	1.106	1.106	1.106	1.106	1.106	1.106	1.106	1.106	1.106	1.111
3390.14 Diárias - Civil	619,00	51,56	51,56	51,56	51,56	51,56	51,56	51,56	51,56	51,56	51,56	51,56	51,84
99 SEM APLICAÇÃO	619,00	51,56	51,56	51,56	51,56	51,56	51,56	51,56	51,56	51,56	51,56	51,56	51,84
1001 Recursos Ordinários	619,00	51,56	51,56	51,56	51,56	51,56	51,56	51,56	51,56	51,56	51,56	51,56	51,84
0 0-Recursos Ordinários	619,00	51,56	51,56	51,56	51,56	51,56	51,56	51,56	51,56	51,56	51,56	51,56	51,84



Prefeitura Municipal de Baía Da Traição

Secretaria de Finanças

Departamento de Contabilidade

Cronograma Mensal de Desembolso-CMD

Exercício: 2020

Classificação Institucional Funcional-Programática	Despesa Fixada	Janeiro	Fevereiro	Março	Abril	Maior	Junho	Julho	Agosto	Setembro	Outubro	Novembro	Dezembro
003 Serviço Autônomo de Água e Esgoto d	786.948	65.553	65.553	65.553	65.553	65.553	65.553	65.553	65.553	65.553	65.553	65.553	65.868
03.010 SAAE - SERV AUT. DE AGUA/ESGOTO	786.948,00	65.552,71	65.552,71	65.552,71	65.552,71	65.552,71	65.552,71	65.552,71	65.552,71	65.552,71	65.552,71	65.552,71	65.868,19
04 Administração	786.948,00	65.552,71	65.552,71	65.552,71	65.552,71	65.552,71	65.552,71	65.552,71	65.552,71	65.552,71	65.552,71	65.552,71	65.868,19
122 Administração Geral	786.948,00	65.552,71	65.552,71	65.552,71	65.552,71	65.552,71	65.552,71	65.552,71	65.552,71	65.552,71	65.552,71	65.552,71	65.868,19
0029 APOIO ADMINISTRATIVO AO SAAE	576.436,00	48.017,08	48.017,08	48.017,08	48.017,08	48.017,08	48.017,08	48.017,08	48.017,08	48.017,08	48.017,08	48.017,08	48.248,12
2049 MANUTENÇÃO DAS ATIVIDADES ADMINISTRATIVAS DO SAAE	576.436,00	48.017,08	48.017,08	48.017,08	48.017,08	48.017,08	48.017,08	48.017,08	48.017,08	48.017,08	48.017,08	48.017,08	48.248,12
3390.14 Diárias - Civil	619,00	51,56	51,56	51,56	51,56	51,56	51,56	51,56	51,56	51,56	51,56	51,56	51,84
99 SEM APLICAÇÃO	619,00	51,56	51,56	51,56	51,56	51,56	51,56	51,56	51,56	51,56	51,56	51,56	51,84
1001 Recursos Ordinários	619,00	51,56	51,56	51,56	51,56	51,56	51,56	51,56	51,56	51,56	51,56	51,56	51,84
0 0-Recursos Ordinários	619,00	51,56	51,56	51,56	51,56	51,56	51,56	51,56	51,56	51,56	51,56	51,56	51,84
3 Outras Despesas Correntes	619,00	51,56	51,56	51,56	51,56	51,56	51,56	51,56	51,56	51,56	51,56	51,56	51,84
385 04 122 0029 2049 3390.14 99 1001 619	52	52	52	52	52	52	52	52	52	52	52	52	52
3390.30 Material de Consumo	43.523,00	3.625,46	3.625,46	3.625,46	3.625,46	3.625,46	3.625,46	3.625,46	3.625,46	3.625,46	3.625,46	3.625,46	3.642,94
99 SEM APLICAÇÃO	43.523,00	3.625,46	3.625,46	3.625,46	3.625,46	3.625,46	3.625,46	3.625,46	3.625,46	3.625,46	3.625,46	3.625,46	3.642,94
1001 Recursos Ordinários	43.523,00	3.625,46	3.625,46	3.625,46	3.625,46	3.625,46	3.625,46	3.625,46	3.625,46	3.625,46	3.625,46	3.625,46	3.642,94
0 0-Recursos Ordinários	43.523,00	3.625,46	3.625,46	3.625,46	3.625,46	3.625,46	3.625,46	3.625,46	3.625,46	3.625,46	3.625,46	3.625,46	3.642,94



Prefeitura Municipal de Baía Da Traição

Secretaria de Finanças

Departamento de Contabilidade

Cronograma Mensal de Desembolso-CMD

Exercício: 2020

Classificação Institucional Funcional-Programática	Despesa Fixada	Janeiro	Fevereiro	Março	Abril	Maiο	Junho	Julho	Agosto	Setembro	Outubro	Novembro	Dezembro
003 Serviço Autônomo de Água e Esgoto d	786.948	65.553	65.553	65.553	65.553	65.553	65.553	65.553	65.553	65.553	65.553	65.553	65.868
03.010 SAAE - SERV AUT. DE AGUA/ESGOTO	786.948,00	65.552,71	65.552,71	65.552,71	65.552,71	65.552,71	65.552,71	65.552,71	65.552,71	65.552,71	65.552,71	65.552,71	65.868,19
04 Administração	786.948,00	65.552,71	65.552,71	65.552,71	65.552,71	65.552,71	65.552,71	65.552,71	65.552,71	65.552,71	65.552,71	65.552,71	65.868,19
122 Administração Geral	786.948,00	65.552,71	65.552,71	65.552,71	65.552,71	65.552,71	65.552,71	65.552,71	65.552,71	65.552,71	65.552,71	65.552,71	65.868,19
0029 APOIO ADMINISTRATIVO AO SAAE	576.436,00	48.017,08	48.017,08	48.017,08	48.017,08	48.017,08	48.017,08	48.017,08	48.017,08	48.017,08	48.017,08	48.017,08	48.248,12
2049 MANUTENÇÃO DAS ATIVIDADES ADMINISTRATIVAS DO SAAE	576.436,00	48.017,08	48.017,08	48.017,08	48.017,08	48.017,08	48.017,08	48.017,08	48.017,08	48.017,08	48.017,08	48.017,08	48.248,12
3390.30 Material de Consumo	43.523,00	3.625,46	3.625,46	3.625,46	3.625,46	3.625,46	3.625,46	3.625,46	3.625,46	3.625,46	3.625,46	3.625,46	3.642,94
99 SEM APLICAÇÃO	43.523,00	3.625,46	3.625,46	3.625,46	3.625,46	3.625,46	3.625,46	3.625,46	3.625,46	3.625,46	3.625,46	3.625,46	3.642,94
1001 Recursos Ordinários	43.523,00	3.625,46	3.625,46	3.625,46	3.625,46	3.625,46	3.625,46	3.625,46	3.625,46	3.625,46	3.625,46	3.625,46	3.642,94
0 0-Recursos Ordinários	43.523,00	3.625,46	3.625,46	3.625,46	3.625,46	3.625,46	3.625,46	3.625,46	3.625,46	3.625,46	3.625,46	3.625,46	3.642,94
3 Outras Despesas Correntes	43.523,00	3.625,46	3.625,46	3.625,46	3.625,46	3.625,46	3.625,46	3.625,46	3.625,46	3.625,46	3.625,46	3.625,46	3.642,94
327 04 122 0029 2049 3390.30 99 1001	43.523	3.625	3.625	3.625	3.625	3.625	3.625	3.625	3.625	3.625	3.625	3.625	3.643
3390.36 Outros Serviços de Terceiros - Pessoa Física	102.358,00	8.526,42	8.526,42	8.526,42	8.526,42	8.526,42	8.526,42	8.526,42	8.526,42	8.526,42	8.526,42	8.526,42	8.567,38
99 SEM APLICAÇÃO	102.358,00	8.526,42	8.526,42	8.526,42	8.526,42	8.526,42	8.526,42	8.526,42	8.526,42	8.526,42	8.526,42	8.526,42	8.567,38
1001 Recursos Ordinários	102.358,00	8.526,42	8.526,42	8.526,42	8.526,42	8.526,42	8.526,42	8.526,42	8.526,42	8.526,42	8.526,42	8.526,42	8.567,38
0 0-Recursos Ordinários	102.358,00	8.526,42	8.526,42	8.526,42	8.526,42	8.526,42	8.526,42	8.526,42	8.526,42	8.526,42	8.526,42	8.526,42	8.567,38



Prefeitura Municipal de Baía Da Traição

Secretaria de Finanças

Departamento de Contabilidade

Cronograma Mensal de Desembolso-CMD

Exercício: 2020

Classificação Institucional Funcional-Programática	Despesa Fixada	Janeiro	Fevereiro	Março	Abril	Maiο	Junho	Julho	Agosto	Setembro	Outubro	Novembro	Dezembro
003 Serviço Autônomo de Água e Esgoto d	786.948	65.553	65.553	65.553	65.553	65.553	65.553	65.553	65.553	65.553	65.553	65.553	65.868
03.010 SAAE - SERV AUT. DE AGUA/ESGOTO	786.948,00	65.552,71	65.552,71	65.552,71	65.552,71	65.552,71	65.552,71	65.552,71	65.552,71	65.552,71	65.552,71	65.552,71	65.868,19
04 Administração	786.948,00	65.552,71	65.552,71	65.552,71	65.552,71	65.552,71	65.552,71	65.552,71	65.552,71	65.552,71	65.552,71	65.552,71	65.868,19
122 Administração Geral	786.948,00	65.552,71	65.552,71	65.552,71	65.552,71	65.552,71	65.552,71	65.552,71	65.552,71	65.552,71	65.552,71	65.552,71	65.868,19
0029 APOIO ADMINISTRATIVO AO SAAE	576.436,00	48.017,08	48.017,08	48.017,08	48.017,08	48.017,08	48.017,08	48.017,08	48.017,08	48.017,08	48.017,08	48.017,08	48.248,12
2049 MANUTENÇÃO DAS ATIVIDADES ADMINISTRATIVAS DO SAAE	576.436,00	48.017,08	48.017,08	48.017,08	48.017,08	48.017,08	48.017,08	48.017,08	48.017,08	48.017,08	48.017,08	48.017,08	48.248,12
3390.36 Outros Serviços de Terceiros - Pessoa Física	102.358,00	8.526,42	8.526,42	8.526,42	8.526,42	8.526,42	8.526,42	8.526,42	8.526,42	8.526,42	8.526,42	8.526,42	8.567,38
99 SEM APLICAÇÃO	102.358,00	8.526,42	8.526,42	8.526,42	8.526,42	8.526,42	8.526,42	8.526,42	8.526,42	8.526,42	8.526,42	8.526,42	8.567,38
1001 Recursos Ordinários	102.358,00	8.526,42	8.526,42	8.526,42	8.526,42	8.526,42	8.526,42	8.526,42	8.526,42	8.526,42	8.526,42	8.526,42	8.567,38
0 0-Recursos Ordinários	102.358,00	8.526,42	8.526,42	8.526,42	8.526,42	8.526,42	8.526,42	8.526,42	8.526,42	8.526,42	8.526,42	8.526,42	8.567,38
3 Outras Despesas Correntes	102.358,00	8.526,42	8.526,42	8.526,42	8.526,42	8.526,42	8.526,42	8.526,42	8.526,42	8.526,42	8.526,42	8.526,42	8.567,38
328 04 122 0029 2049 3390.36 99 1001	102.358	8.526	8.526	8.526	8.526	8.526	8.526	8.526	8.526	8.526	8.526	8.526	8.567
3390.39 Outros Serviços de Terceiros - Pessoa Jurídica	129.030,00	10.748,19	10.748,19	10.748,19	10.748,19	10.748,19	10.748,19	10.748,19	10.748,19	10.748,19	10.748,19	10.748,19	10.799,91
99 SEM APLICAÇÃO	129.030,00	10.748,19	10.748,19	10.748,19	10.748,19	10.748,19	10.748,19	10.748,19	10.748,19	10.748,19	10.748,19	10.748,19	10.799,91
1001 Recursos Ordinários	129.030,00	10.748,19	10.748,19	10.748,19	10.748,19	10.748,19	10.748,19	10.748,19	10.748,19	10.748,19	10.748,19	10.748,19	10.799,91
0 0-Recursos Ordinários	129.030,00	10.748,19	10.748,19	10.748,19	10.748,19	10.748,19	10.748,19	10.748,19	10.748,19	10.748,19	10.748,19	10.748,19	10.799,91

**Prefeitura Municipal de Baía Da Traição**

Secretaria de Finanças

Departamento de Contabilidade

Cronograma Mensal de Desembolso-CMD

Exercício: 2020

Classificação Institucional Funcional-Programática	Despesa Fixada	Janeiro	Fevereiro	Março	Abril	Maior	Junho	Julho	Agosto	Setembro	Outubro	Novembro	Dezembro
003 Serviço Autônomo de Água e Esgoto d	786.948	65.553	65.553	65.553	65.553	65.553	65.553	65.553	65.553	65.553	65.553	65.553	65.868
03.010 SAAE - SERV AUT. DE AGUA/ESGOTO	786.948,00	65.552,71	65.552,71	65.552,71	65.552,71	65.552,71	65.552,71	65.552,71	65.552,71	65.552,71	65.552,71	65.552,71	65.868,19
04 Administração	786.948,00	65.552,71	65.552,71	65.552,71	65.552,71	65.552,71	65.552,71	65.552,71	65.552,71	65.552,71	65.552,71	65.552,71	65.868,19
122 Administração Geral	786.948,00	65.552,71	65.552,71	65.552,71	65.552,71	65.552,71	65.552,71	65.552,71	65.552,71	65.552,71	65.552,71	65.552,71	65.868,19
0029 APOIO ADMINISTRATIVO AO SAAE	576.436,00	48.017,08	48.017,08	48.017,08	48.017,08	48.017,08	48.017,08	48.017,08	48.017,08	48.017,08	48.017,08	48.017,08	48.248,12
2049 MANUTENÇÃO DAS ATIVIDADES ADMINISTRATIVAS DO SAAE	576.436,00	48.017,08	48.017,08	48.017,08	48.017,08	48.017,08	48.017,08	48.017,08	48.017,08	48.017,08	48.017,08	48.017,08	48.248,12
3390.39 Outros Serviços de Terceiros - Pessoa Jurídica	129.030,00	10.748,19	10.748,19	10.748,19	10.748,19	10.748,19	10.748,19	10.748,19	10.748,19	10.748,19	10.748,19	10.748,19	10.799,91
99 SEM APLICAÇÃO	129.030,00	10.748,19	10.748,19	10.748,19	10.748,19	10.748,19	10.748,19	10.748,19	10.748,19	10.748,19	10.748,19	10.748,19	10.799,91
1001 Recursos Ordinários	129.030,00	10.748,19	10.748,19	10.748,19	10.748,19	10.748,19	10.748,19	10.748,19	10.748,19	10.748,19	10.748,19	10.748,19	10.799,91
0 0-Recursos Ordinários	129.030,00	10.748,19	10.748,19	10.748,19	10.748,19	10.748,19	10.748,19	10.748,19	10.748,19	10.748,19	10.748,19	10.748,19	10.799,91
3 Outras Despesas Correntes	129.030,00	10.748,19	10.748,19	10.748,19	10.748,19	10.748,19	10.748,19	10.748,19	10.748,19	10.748,19	10.748,19	10.748,19	10.799,91
329 04 122 0029 2049 3390.39 99 1001	129.030	10.748	10.748	10.748	10.748	10.748	10.748	10.748	10.748	10.748	10.748	10.748	10.800
4490.52 Equipamentos e Material Permanente	3.431,00	285,80	285,80	285,80	285,80	285,80	285,80	285,80	285,80	285,80	285,80	285,80	287,20
99 SEM APLICAÇÃO	3.431,00	285,80	285,80	285,80	285,80	285,80	285,80	285,80	285,80	285,80	285,80	285,80	287,20
1001 Recursos Ordinários	3.431,00	285,80	285,80	285,80	285,80	285,80	285,80	285,80	285,80	285,80	285,80	285,80	287,20
0 0-Recursos Ordinários	3.431,00	285,80	285,80	285,80	285,80	285,80	285,80	285,80	285,80	285,80	285,80	285,80	287,20



Prefeitura Municipal de Baía Da Traição

Secretaria de Finanças

Departamento de Contabilidade

Cronograma Mensal de Desembolso-CMD

Exercício: 2020

Classificação Institucional Funcional-Programática	Despesa Fixada	Janeiro	Fevereiro	Março	Abril	Maiο	Junho	Julho	Agosto	Setembro	Outubro	Novembro	Dezembro
003 Serviço Autônomo de Água e Esgoto d	786.948	65.553	65.553	65.553	65.553	65.553	65.553	65.553	65.553	65.553	65.553	65.553	65.868
03.010 SAAE - SERV AUT. DE AGUA/ESGOTO	786.948,00	65.552,71	65.552,71	65.552,71	65.552,71	65.552,71	65.552,71	65.552,71	65.552,71	65.552,71	65.552,71	65.552,71	65.868,19
04 Administração	786.948,00	65.552,71	65.552,71	65.552,71	65.552,71	65.552,71	65.552,71	65.552,71	65.552,71	65.552,71	65.552,71	65.552,71	65.868,19
122 Administração Geral	786.948,00	65.552,71	65.552,71	65.552,71	65.552,71	65.552,71	65.552,71	65.552,71	65.552,71	65.552,71	65.552,71	65.552,71	65.868,19
0029 APOIO ADMINISTRATIVO AO SAAE	576.436,00	48.017,08	48.017,08	48.017,08	48.017,08	48.017,08	48.017,08	48.017,08	48.017,08	48.017,08	48.017,08	48.017,08	48.248,12
2049 MANUTENÇÃO DAS ATIVIDADES ADMINISTRATIVAS DO SAAE	576.436,00	48.017,08	48.017,08	48.017,08	48.017,08	48.017,08	48.017,08	48.017,08	48.017,08	48.017,08	48.017,08	48.017,08	48.248,12
4490.52 Equipamentos e Material Permanente	3.431,00	285,80	285,80	285,80	285,80	285,80	285,80	285,80	285,80	285,80	285,80	285,80	287,20
99 SEM APLICAÇÃO	3.431,00	285,80	285,80	285,80	285,80	285,80	285,80	285,80	285,80	285,80	285,80	285,80	287,20
1001 Recursos Ordinários	3.431,00	285,80	285,80	285,80	285,80	285,80	285,80	285,80	285,80	285,80	285,80	285,80	287,20
0 0-Recursos Ordinários	3.431,00	285,80	285,80	285,80	285,80	285,80	285,80	285,80	285,80	285,80	285,80	285,80	287,20
4 Investimentos	3.431,00	285,80	285,80	285,80	285,80	285,80	285,80	285,80	285,80	285,80	285,80	285,80	287,20
330 04 122 0029 2049 4490.52 99 1001	3.431	286	286	286	286	286	286	286	286	286	286	286	287
0030 AGUA TRATADA	210.512,00	17.535,63	17.535,63	17.535,63	17.535,63	17.535,63	17.535,63	17.535,63	17.535,63	17.535,63	17.535,63	17.535,63	17.620,07
2050 MANUTENÇÃO DA ESTAÇÃO DE TRATAMENTO D'ÁGUA - ETA	210.512,00	17.535,63	17.535,63	17.535,63	17.535,63	17.535,63	17.535,63	17.535,63	17.535,63	17.535,63	17.535,63	17.535,63	17.620,07
3190.11 Vencimentos e Vantagens Fixas - Pessoal Civil	56.129,00	4.675,54	4.675,54	4.675,54	4.675,54	4.675,54	4.675,54	4.675,54	4.675,54	4.675,54	4.675,54	4.675,54	4.698,06
99 SEM APLICAÇÃO	56.129,00	4.675,54	4.675,54	4.675,54	4.675,54	4.675,54	4.675,54	4.675,54	4.675,54	4.675,54	4.675,54	4.675,54	4.698,06

**Prefeitura Municipal de Baía Da Traição**

Secretaria de Finanças

Departamento de Contabilidade

Cronograma Mensal de Desembolso-CMD

Exercício: 2020

Classificação Institucional Funcional-Programática		Despesa Fixada	Janeiro	Fevereiro	Março	Abril	Maiο	Junho	Julho	Agosto	Setembro	Outubro	Novembro	Dezembro
003	Serviço Autônomo de Água e Esgoto d	786.948	65.553	65.553	65.553	65.553	65.553	65.553	65.553	65.553	65.553	65.553	65.553	65.868
03.010	SAAE - SERV AUT. DE AGUA/ESGOTO	786.948,00	65.552,71	65.552,71	65.552,71	65.552,71	65.552,71	65.552,71	65.552,71	65.552,71	65.552,71	65.552,71	65.552,71	65.868,19
04	Administração	786.948,00	65.552,71	65.552,71	65.552,71	65.552,71	65.552,71	65.552,71	65.552,71	65.552,71	65.552,71	65.552,71	65.552,71	65.868,19
122	Administração Geral	786.948,00	65.552,71	65.552,71	65.552,71	65.552,71	65.552,71	65.552,71	65.552,71	65.552,71	65.552,71	65.552,71	65.552,71	65.868,19
0030	AGUA TRATADA	210.512,00	17.535,63	17.535,63	17.535,63	17.535,63	17.535,63	17.535,63	17.535,63	17.535,63	17.535,63	17.535,63	17.535,63	17.620,07
2050	MANUTENÇÃO DA ESTAÇÃO DE TRATAMENTO D'ÁGUA - ETA	210.512,00	17.535,63	17.535,63	17.535,63	17.535,63	17.535,63	17.535,63	17.535,63	17.535,63	17.535,63	17.535,63	17.535,63	17.620,07
3190.11	Vencimentos e Vantagens Fixas - Pessoal Civil	56.129,00	4.675,54	4.675,54	4.675,54	4.675,54	4.675,54	4.675,54	4.675,54	4.675,54	4.675,54	4.675,54	4.675,54	4.698,06
99	SEM APLICAÇÃO	56.129,00	4.675,54	4.675,54	4.675,54	4.675,54	4.675,54	4.675,54	4.675,54	4.675,54	4.675,54	4.675,54	4.675,54	4.698,06
1001	Recursos Ordinários	56.129,00	4.675,54	4.675,54	4.675,54	4.675,54	4.675,54	4.675,54	4.675,54	4.675,54	4.675,54	4.675,54	4.675,54	4.698,06
0	0-Recursos Ordinários	56.129,00	4.675,54	4.675,54	4.675,54	4.675,54	4.675,54	4.675,54	4.675,54	4.675,54	4.675,54	4.675,54	4.675,54	4.698,06
1	Pessoal e Encargos Sociais	56.129,00	4.675,54	4.675,54	4.675,54	4.675,54	4.675,54	4.675,54	4.675,54	4.675,54	4.675,54	4.675,54	4.675,54	4.698,06
331	04 122 0030 2050 3190.11 99 1001	56.129	4.676	4.676	4.676	4.676	4.676	4.676	4.676	4.676	4.676	4.676	4.676	4.698
3390.30	Material de Consumo	124.286,00	10.353,02	10.353,02	10.353,02	10.353,02	10.353,02	10.353,02	10.353,02	10.353,02	10.353,02	10.353,02	10.353,02	10.402,78
99	SEM APLICAÇÃO	124.286,00	10.353,02	10.353,02	10.353,02	10.353,02	10.353,02	10.353,02	10.353,02	10.353,02	10.353,02	10.353,02	10.353,02	10.402,78
1001	Recursos Ordinários	124.286,00	10.353,02	10.353,02	10.353,02	10.353,02	10.353,02	10.353,02	10.353,02	10.353,02	10.353,02	10.353,02	10.353,02	10.402,78
0	0-Recursos Ordinários	124.286,00	10.353,02	10.353,02	10.353,02	10.353,02	10.353,02	10.353,02	10.353,02	10.353,02	10.353,02	10.353,02	10.353,02	10.402,78



Prefeitura Municipal de Baía Da Traição

Secretaria de Finanças

Departamento de Contabilidade

Cronograma Mensal de Desembolso-CMD

Exercício: 2020

Classificação Institucional Funcional-Programática	Despesa Fixada	Janeiro	Fevereiro	Março	Abril	Maiο	Junho	Julho	Agosto	Setembro	Outubro	Novembro	Dezembro
003 Serviço Autônomo de Água e Esgoto d	786.948	65.553	65.553	65.553	65.553	65.553	65.553	65.553	65.553	65.553	65.553	65.553	65.868
03.010 SAAE - SERV AUT. DE AGUA/ESGOTO	786.948,00	65.552,71	65.552,71	65.552,71	65.552,71	65.552,71	65.552,71	65.552,71	65.552,71	65.552,71	65.552,71	65.552,71	65.868,19
04 Administração	786.948,00	65.552,71	65.552,71	65.552,71	65.552,71	65.552,71	65.552,71	65.552,71	65.552,71	65.552,71	65.552,71	65.552,71	65.868,19
122 Administração Geral	786.948,00	65.552,71	65.552,71	65.552,71	65.552,71	65.552,71	65.552,71	65.552,71	65.552,71	65.552,71	65.552,71	65.552,71	65.868,19
0030 AGUA TRATADA	210.512,00	17.535,63	17.535,63	17.535,63	17.535,63	17.535,63	17.535,63	17.535,63	17.535,63	17.535,63	17.535,63	17.535,63	17.620,07
2050 MANUTENÇÃO DA ESTAÇÃO DE TRATAMENTO D'ÁGUA - ETA	210.512,00	17.535,63	17.535,63	17.535,63	17.535,63	17.535,63	17.535,63	17.535,63	17.535,63	17.535,63	17.535,63	17.535,63	17.620,07
3390.30 Material de Consumo	124.286,00	10.353,02	10.353,02	10.353,02	10.353,02	10.353,02	10.353,02	10.353,02	10.353,02	10.353,02	10.353,02	10.353,02	10.402,78
99 SEM APLICAÇÃO	124.286,00	10.353,02	10.353,02	10.353,02	10.353,02	10.353,02	10.353,02	10.353,02	10.353,02	10.353,02	10.353,02	10.353,02	10.402,78
1001 Recursos Ordinários	124.286,00	10.353,02	10.353,02	10.353,02	10.353,02	10.353,02	10.353,02	10.353,02	10.353,02	10.353,02	10.353,02	10.353,02	10.402,78
0 0-Recursos Ordinários	124.286,00	10.353,02	10.353,02	10.353,02	10.353,02	10.353,02	10.353,02	10.353,02	10.353,02	10.353,02	10.353,02	10.353,02	10.402,78
3 Outras Despesas Correntes	124.286,00	10.353,02	10.353,02	10.353,02	10.353,02	10.353,02	10.353,02	10.353,02	10.353,02	10.353,02	10.353,02	10.353,02	10.402,78
332 04 122 0030 2050 3390.30 99 1001	124.286	10.353	10.353	10.353	10.353	10.353	10.353	10.353	10.353	10.353	10.353	10.353	10.403
3390.36 Outros Serviços de Terceiros - Pessoa Física	2.244,00	186,92	186,92	186,92	186,92	186,92	186,92	186,92	186,92	186,92	186,92	186,92	187,88
99 SEM APLICAÇÃO	2.244,00	186,92	186,92	186,92	186,92	186,92	186,92	186,92	186,92	186,92	186,92	186,92	187,88
1001 Recursos Ordinários	2.244,00	186,92	186,92	186,92	186,92	186,92	186,92	186,92	186,92	186,92	186,92	186,92	187,88
0 0-Recursos Ordinários	2.244,00	186,92	186,92	186,92	186,92	186,92	186,92	186,92	186,92	186,92	186,92	186,92	187,88



Prefeitura Municipal de Baía Da Traição

Secretaria de Finanças

Departamento de Contabilidade

Cronograma Mensal de Desembolso-CMD

Exercício: 2020

Classificação Institucional Funcional-Programática	Despesa Fixada	Janeiro	Fevereiro	Março	Abril	Maiο	Junho	Julho	Agosto	Setembro	Outubro	Novembro	Dezembro
003 Serviço Autônomo de Água e Esgoto d	786.948	65.553	65.553	65.553	65.553	65.553	65.553	65.553	65.553	65.553	65.553	65.553	65.868
03.010 SAAE - SERV AUT. DE AGUA/ESGOTO	786.948,00	65.552,71	65.552,71	65.552,71	65.552,71	65.552,71	65.552,71	65.552,71	65.552,71	65.552,71	65.552,71	65.552,71	65.868,19
04 Administração	786.948,00	65.552,71	65.552,71	65.552,71	65.552,71	65.552,71	65.552,71	65.552,71	65.552,71	65.552,71	65.552,71	65.552,71	65.868,19
122 Administração Geral	786.948,00	65.552,71	65.552,71	65.552,71	65.552,71	65.552,71	65.552,71	65.552,71	65.552,71	65.552,71	65.552,71	65.552,71	65.868,19
0030 AGUA TRATADA	210.512,00	17.535,63	17.535,63	17.535,63	17.535,63	17.535,63	17.535,63	17.535,63	17.535,63	17.535,63	17.535,63	17.535,63	17.620,07
2050 MANUTENÇÃO DA ESTAÇÃO DE TRATAMENTO D'ÁGUA - ETA	210.512,00	17.535,63	17.535,63	17.535,63	17.535,63	17.535,63	17.535,63	17.535,63	17.535,63	17.535,63	17.535,63	17.535,63	17.620,07
3390.36 Outros Serviços de Terceiros - Pessoa Física	2.244,00	186,92	186,92	186,92	186,92	186,92	186,92	186,92	186,92	186,92	186,92	186,92	187,88
99 SEM APLICAÇÃO	2.244,00	186,92	186,92	186,92	186,92	186,92	186,92	186,92	186,92	186,92	186,92	186,92	187,88
1001 Recursos Ordinários	2.244,00	186,92	186,92	186,92	186,92	186,92	186,92	186,92	186,92	186,92	186,92	186,92	187,88
0 0-Recursos Ordinários	2.244,00	186,92	186,92	186,92	186,92	186,92	186,92	186,92	186,92	186,92	186,92	186,92	187,88
3 Outras Despesas Correntes	2.244,00	186,92	186,92	186,92	186,92	186,92	186,92	186,92	186,92	186,92	186,92	186,92	187,88
333 04 122 0030 2050 3390.36 99 1001	2.244	187	187	187	187	187	187	187	187	187	187	187	188
3390.39 Outros Serviços de Terceiros - Pessoa Jurídica	27.270,00	2.271,59	2.271,59	2.271,59	2.271,59	2.271,59	2.271,59	2.271,59	2.271,59	2.271,59	2.271,59	2.271,59	2.282,51
99 SEM APLICAÇÃO	27.270,00	2.271,59	2.271,59	2.271,59	2.271,59	2.271,59	2.271,59	2.271,59	2.271,59	2.271,59	2.271,59	2.271,59	2.282,51
1001 Recursos Ordinários	27.270,00	2.271,59	2.271,59	2.271,59	2.271,59	2.271,59	2.271,59	2.271,59	2.271,59	2.271,59	2.271,59	2.271,59	2.282,51
0 0-Recursos Ordinários	27.270,00	2.271,59	2.271,59	2.271,59	2.271,59	2.271,59	2.271,59	2.271,59	2.271,59	2.271,59	2.271,59	2.271,59	2.282,51



Prefeitura Municipal de Baía Da Traição

Secretaria de Finanças

Departamento de Contabilidade

Cronograma Mensal de Desembolso-CMD

Exercício: 2020

Classificação Institucional Funcional-Programática		Despesa Fixada	Janeiro	Fevereiro	Março	Abril	Maiο	Junho	Julho	Agosto	Setembro	Outubro	Novembro	Dezembro
003	Serviço Autônomo de Água e Esgoto d	786.948	65.553	65.553	65.553	65.553	65.553	65.553	65.553	65.553	65.553	65.553	65.553	65.868
03.010	SAAE - SERV AUT. DE AGUA/ESGOTO	786.948,00	65.552,71	65.552,71	65.552,71	65.552,71	65.552,71	65.552,71	65.552,71	65.552,71	65.552,71	65.552,71	65.552,71	65.868,19
04	Administração	786.948,00	65.552,71	65.552,71	65.552,71	65.552,71	65.552,71	65.552,71	65.552,71	65.552,71	65.552,71	65.552,71	65.552,71	65.868,19
122	Administração Geral	786.948,00	65.552,71	65.552,71	65.552,71	65.552,71	65.552,71	65.552,71	65.552,71	65.552,71	65.552,71	65.552,71	65.552,71	65.868,19
0030	AGUA TRATADA	210.512,00	17.535,63	17.535,63	17.535,63	17.535,63	17.535,63	17.535,63	17.535,63	17.535,63	17.535,63	17.535,63	17.535,63	17.620,07
2050	MANUTENÇÃO DA ESTAÇÃO DE TRATAMENTO D'ÁGUA - ETA	210.512,00	17.535,63	17.535,63	17.535,63	17.535,63	17.535,63	17.535,63	17.535,63	17.535,63	17.535,63	17.535,63	17.535,63	17.620,07
3390.39	Outros Serviços de Terceiros - Pessoa Jurídica	27.270,00	2.271,59	2.271,59	2.271,59	2.271,59	2.271,59	2.271,59	2.271,59	2.271,59	2.271,59	2.271,59	2.271,59	2.282,51
99	SEM APLICAÇÃO	27.270,00	2.271,59	2.271,59	2.271,59	2.271,59	2.271,59	2.271,59	2.271,59	2.271,59	2.271,59	2.271,59	2.271,59	2.282,51
1001	Recursos Ordinários	27.270,00	2.271,59	2.271,59	2.271,59	2.271,59	2.271,59	2.271,59	2.271,59	2.271,59	2.271,59	2.271,59	2.271,59	2.282,51
0	0-Recursos Ordinários	27.270,00	2.271,59	2.271,59	2.271,59	2.271,59	2.271,59	2.271,59	2.271,59	2.271,59	2.271,59	2.271,59	2.271,59	2.282,51
3	Outras Despesas Correntes	27.270,00	2.271,59	2.271,59	2.271,59	2.271,59	2.271,59	2.271,59	2.271,59	2.271,59	2.271,59	2.271,59	2.271,59	2.282,51
334	04 122 0030 2050 3390.39 99 1001	27.270	2.272	2.272	2.272	2.272	2.272	2.272	2.272	2.272	2.272	2.272	2.272	2.283
4490.52	Equipamentos e Material Permanente	583,00	48,56	48,56	48,56	48,56	48,56	48,56	48,56	48,56	48,56	48,56	48,56	48,84
99	SEM APLICAÇÃO	583,00	48,56	48,56	48,56	48,56	48,56	48,56	48,56	48,56	48,56	48,56	48,56	48,84
1001	Recursos Ordinários	583,00	48,56	48,56	48,56	48,56	48,56	48,56	48,56	48,56	48,56	48,56	48,56	48,84
0	0-Recursos Ordinários	583,00	48,56	48,56	48,56	48,56	48,56	48,56	48,56	48,56	48,56	48,56	48,56	48,84



Prefeitura Municipal de Baía Da Traição

Secretaria de Finanças

Departamento de Contabilidade

Cronograma Mensal de Desembolso-CMD

Exercício: 2020

Classificação Institucional Funcional-Programática	Despesa Fixada	Janeiro	Fevereiro	Março	Abril	Maiο	Junho	Julho	Agosto	Setembro	Outubro	Novembro	Dezembro
003 Serviço Autônomo de Água e Esgoto d	786.948	65.553	65.553	65.553	65.553	65.553	65.553	65.553	65.553	65.553	65.553	65.553	65.868
03.010 SAAE - SERV AUT. DE AGUA/ESGOTO	786.948,00	65.552,71	65.552,71	65.552,71	65.552,71	65.552,71	65.552,71	65.552,71	65.552,71	65.552,71	65.552,71	65.552,71	65.868,19
04 Administração	786.948,00	65.552,71	65.552,71	65.552,71	65.552,71	65.552,71	65.552,71	65.552,71	65.552,71	65.552,71	65.552,71	65.552,71	65.868,19
122 Administração Geral	786.948,00	65.552,71	65.552,71	65.552,71	65.552,71	65.552,71	65.552,71	65.552,71	65.552,71	65.552,71	65.552,71	65.552,71	65.868,19
0030 AGUA TRATADA	210.512,00	17.535,63	17.535,63	17.535,63	17.535,63	17.535,63	17.535,63	17.535,63	17.535,63	17.535,63	17.535,63	17.535,63	17.620,07
2050 MANUTENÇÃO DA ESTAÇÃO DE TRATAMENTO D'ÁGUA - ETA	210.512,00	17.535,63	17.535,63	17.535,63	17.535,63	17.535,63	17.535,63	17.535,63	17.535,63	17.535,63	17.535,63	17.535,63	17.620,07
4490.52 Equipamentos e Material Permanente	583,00	48,56	48,56	48,56	48,56	48,56	48,56	48,56	48,56	48,56	48,56	48,56	48,84
99 SEM APLICAÇÃO	583,00	48,56	48,56	48,56	48,56	48,56	48,56	48,56	48,56	48,56	48,56	48,56	48,84
1001 Recursos Ordinários	583,00	48,56	48,56	48,56	48,56	48,56	48,56	48,56	48,56	48,56	48,56	48,56	48,84
0 0-Recursos Ordinários	583,00	48,56	48,56	48,56	48,56	48,56	48,56	48,56	48,56	48,56	48,56	48,56	48,84
4 Investimentos	583,00	48,56	48,56	48,56	48,56	48,56	48,56	48,56	48,56	48,56	48,56	48,56	48,84
335 04 122 0030 2050 4490.52 99 1001	583	49	49	49	49	49	49	49	49	49	49	49	49



Prefeitura Municipal de Baía Da Traição

Secretaria de Finanças

Departamento de Contabilidade

Cronograma Mensal de Desembolso-CMD

Exercício: 2020

Classificação Institucional Funcional-Programática	Despesa Fixada	Janeiro	Fevereiro	Março	Abril	Maiο	Junho	Julho	Agosto	Setembro	Outubro	Novembro	Dezembro
001 Prefeitura Municipal de Baía Da Traição	979.500	81.592	81.592	81.592	81.592	81.592	81.592	81.592	81.592	81.592	81.592	81.592	81.985
07.010 Fundo Municipal de Assistência Social	156.823,00	13.063,33	13.063,33	13.063,33	13.063,33	13.063,33	13.063,33	13.063,33	13.063,33	13.063,33	13.063,33	13.063,33	13.126,37
08 Assistência Social	156.823,00	13.063,33	13.063,33	13.063,33	13.063,33	13.063,33	13.063,33	13.063,33	13.063,33	13.063,33	13.063,33	13.063,33	13.126,37
243 Assistência à Criança e ao Adolescente	156.823,00	13.063,33	13.063,33	13.063,33	13.063,33	13.063,33	13.063,33	13.063,33	13.063,33	13.063,33	13.063,33	13.063,33	13.126,37
0009 ATENDIMENTO AS CRIANÇAS E ADOLESCENTE	156.823,00	13.063,33	13.063,33	13.063,33	13.063,33	13.063,33	13.063,33	13.063,33	13.063,33	13.063,33	13.063,33	13.063,33	13.126,37
2051 Manutenção do Programa Criança Feliz	156.823,00	13.063,33	13.063,33	13.063,33	13.063,33	13.063,33	13.063,33	13.063,33	13.063,33	13.063,33	13.063,33	13.063,33	13.126,37
3190.04 Contratação por Tempo Determinado	66.980,00	5.579,43	5.579,43	5.579,43	5.579,43	5.579,43	5.579,43	5.579,43	5.579,43	5.579,43	5.579,43	5.579,43	5.606,27
99 SEM APLICAÇÃO	66.980,00	5.579,43	5.579,43	5.579,43	5.579,43	5.579,43	5.579,43	5.579,43	5.579,43	5.579,43	5.579,43	5.579,43	5.606,27
1311 Transferência de Recursos do Fundo Nacional de Assistência Social - FNAS	66.980,00	5.579,43	5.579,43	5.579,43	5.579,43	5.579,43	5.579,43	5.579,43	5.579,43	5.579,43	5.579,43	5.579,43	5.606,27
16 16-Transferência de Recursos do FNAS	66.980,00	5.579,43	5.579,43	5.579,43	5.579,43	5.579,43	5.579,43	5.579,43	5.579,43	5.579,43	5.579,43	5.579,43	5.606,27
1 Pessoal e Encargos Sociais	66.980,00	5.579,43	5.579,43	5.579,43	5.579,43	5.579,43	5.579,43	5.579,43	5.579,43	5.579,43	5.579,43	5.579,43	5.606,27
350 08 243 0009 2051 3190.04 99 1311	66.980	5.579	5.579	5.579	5.579	5.579	5.579	5.579	5.579	5.579	5.579	5.579	5.606
3190.11 Vencimentos e Vantagens Fixas - Pessoal Civil	34.200,00	2.848,86	2.848,86	2.848,86	2.848,86	2.848,86	2.848,86	2.848,86	2.848,86	2.848,86	2.848,86	2.848,86	2.862,54
99 SEM APLICAÇÃO	34.200,00	2.848,86	2.848,86	2.848,86	2.848,86	2.848,86	2.848,86	2.848,86	2.848,86	2.848,86	2.848,86	2.848,86	2.862,54
1311 Transferência de Recursos do Fundo Nacional de Assistência Social - FNAS	34.200,00	2.848,86	2.848,86	2.848,86	2.848,86	2.848,86	2.848,86	2.848,86	2.848,86	2.848,86	2.848,86	2.848,86	2.862,54
16 16-Transferência de Recursos do FNAS	34.200,00	2.848,86	2.848,86	2.848,86	2.848,86	2.848,86	2.848,86	2.848,86	2.848,86	2.848,86	2.848,86	2.848,86	2.862,54



Prefeitura Municipal de Baía Da Traição

Secretaria de Finanças

Departamento de Contabilidade

Cronograma Mensal de Desembolso-CMD

Exercício: 2020

Classificação Institucional Funcional-Programática	Despesa Fixada	Janeiro	Fevereiro	Março	Abril	Maior	Junho	Julho	Agosto	Setembro	Outubro	Novembro	Dezembro
001 Prefeitura Municipal de Baía Da Traição	979.500	81.592	81.592	81.592	81.592	81.592	81.592	81.592	81.592	81.592	81.592	81.592	81.985
07.010 Fundo Municipal de Assistência Social	156.823,00	13.063,33	13.063,33	13.063,33	13.063,33	13.063,33	13.063,33	13.063,33	13.063,33	13.063,33	13.063,33	13.063,33	13.126,37
08 Assistência Social	156.823,00	13.063,33	13.063,33	13.063,33	13.063,33	13.063,33	13.063,33	13.063,33	13.063,33	13.063,33	13.063,33	13.063,33	13.126,37
243 Assistência à Criança e ao Adolescente	156.823,00	13.063,33	13.063,33	13.063,33	13.063,33	13.063,33	13.063,33	13.063,33	13.063,33	13.063,33	13.063,33	13.063,33	13.126,37
0009 ATENDIMENTO AS CRIANÇAS E ADOLESCENTE	156.823,00	13.063,33	13.063,33	13.063,33	13.063,33	13.063,33	13.063,33	13.063,33	13.063,33	13.063,33	13.063,33	13.063,33	13.126,37
2051 Manutenção do Programa Criança Feliz	156.823,00	13.063,33	13.063,33	13.063,33	13.063,33	13.063,33	13.063,33	13.063,33	13.063,33	13.063,33	13.063,33	13.063,33	13.126,37
3190.11 Vencimentos e Vantagens Fixas - Pessoal Civil	34.200,00	2.848,86	2.848,86	2.848,86	2.848,86	2.848,86	2.848,86	2.848,86	2.848,86	2.848,86	2.848,86	2.848,86	2.862,54
99 SEM APLICAÇÃO	34.200,00	2.848,86	2.848,86	2.848,86	2.848,86	2.848,86	2.848,86	2.848,86	2.848,86	2.848,86	2.848,86	2.848,86	2.862,54
1311 Transferência de Recursos do Fundo Nacional de Assistência Social - FNAS	34.200,00	2.848,86	2.848,86	2.848,86	2.848,86	2.848,86	2.848,86	2.848,86	2.848,86	2.848,86	2.848,86	2.848,86	2.862,54
16 16-Transferência de Recursos do FNAS	34.200,00	2.848,86	2.848,86	2.848,86	2.848,86	2.848,86	2.848,86	2.848,86	2.848,86	2.848,86	2.848,86	2.848,86	2.862,54
1 Pessoal e Encargos Sociais	34.200,00	2.848,86	2.848,86	2.848,86	2.848,86	2.848,86	2.848,86	2.848,86	2.848,86	2.848,86	2.848,86	2.848,86	2.862,54
351 08 243 0009 2051 3190.11 99 1311	34.200	2.849	2.849	2.849	2.849	2.849	2.849	2.849	2.849	2.849	2.849	2.849	2.863
3390.14 Diárias - Civil	2.420,00	201,58	201,58	201,58	201,58	201,58	201,58	201,58	201,58	201,58	201,58	201,58	202,62
99 SEM APLICAÇÃO	2.420,00	201,58	201,58	201,58	201,58	201,58	201,58	201,58	201,58	201,58	201,58	201,58	202,62
1311 Transferência de Recursos do Fundo Nacional de Assistência Social - FNAS	2.420,00	201,58	201,58	201,58	201,58	201,58	201,58	201,58	201,58	201,58	201,58	201,58	202,62
16 16-Transferência de Recursos do FNAS	2.420,00	201,58	201,58	201,58	201,58	201,58	201,58	201,58	201,58	201,58	201,58	201,58	202,62



Prefeitura Municipal de Baía Da Traição

Secretaria de Finanças

Departamento de Contabilidade

Cronograma Mensal de Desembolso-CMD

Exercício: 2020

Classificação Institucional Funcional-Programática	Despesa Fixada	Janeiro	Fevereiro	Março	Abril	Maior	Junho	Julho	Agosto	Setembro	Outubro	Novembro	Dezembro
001 Prefeitura Municipal de Baía Da Traição	979.500	81.592	81.592	81.592	81.592	81.592	81.592	81.592	81.592	81.592	81.592	81.592	81.985
07.010 Fundo Municipal de Assistência Social	156.823,00	13.063,33	13.063,33	13.063,33	13.063,33	13.063,33	13.063,33	13.063,33	13.063,33	13.063,33	13.063,33	13.063,33	13.126,37
08 Assistência Social	156.823,00	13.063,33	13.063,33	13.063,33	13.063,33	13.063,33	13.063,33	13.063,33	13.063,33	13.063,33	13.063,33	13.063,33	13.126,37
243 Assistência à Criança e ao Adolescente	156.823,00	13.063,33	13.063,33	13.063,33	13.063,33	13.063,33	13.063,33	13.063,33	13.063,33	13.063,33	13.063,33	13.063,33	13.126,37
0009 ATENDIMENTO AS CRIANÇAS E ADOLESCENTE	156.823,00	13.063,33	13.063,33	13.063,33	13.063,33	13.063,33	13.063,33	13.063,33	13.063,33	13.063,33	13.063,33	13.063,33	13.126,37
2051 Manutenção do Programa Criança Feliz	156.823,00	13.063,33	13.063,33	13.063,33	13.063,33	13.063,33	13.063,33	13.063,33	13.063,33	13.063,33	13.063,33	13.063,33	13.126,37
3390.14 Diárias - Civil	2.420,00	201,58	201,58	201,58	201,58	201,58	201,58	201,58	201,58	201,58	201,58	201,58	202,62
99 SEM APLICAÇÃO	2.420,00	201,58	201,58	201,58	201,58	201,58	201,58	201,58	201,58	201,58	201,58	201,58	202,62
1311 Transferência de Recursos do Fundo Nacional de Assistência Social - FNAS	2.420,00	201,58	201,58	201,58	201,58	201,58	201,58	201,58	201,58	201,58	201,58	201,58	202,62
16 16-Transferência de Recursos do FNAS	2.420,00	201,58	201,58	201,58	201,58	201,58	201,58	201,58	201,58	201,58	201,58	201,58	202,62
3 Outras Despesas Correntes	2.420,00	201,58	201,58	201,58	201,58	201,58	201,58	201,58	201,58	201,58	201,58	201,58	202,62
358 08 243 0009 2051 3390.14 99 1311	2.420	202	202	202	202	202	202	202	202	202	202	202	203
3390.30 Material de Consumo	11.742,00	978,10	978,10	978,10	978,10	978,10	978,10	978,10	978,10	978,10	978,10	978,10	982,90
99 SEM APLICAÇÃO	11.742,00	978,10	978,10	978,10	978,10	978,10	978,10	978,10	978,10	978,10	978,10	978,10	982,90
1311 Transferência de Recursos do Fundo Nacional de Assistência Social - FNAS	11.742,00	978,10	978,10	978,10	978,10	978,10	978,10	978,10	978,10	978,10	978,10	978,10	982,90
16 16-Transferência de Recursos do FNAS	11.742,00	978,10	978,10	978,10	978,10	978,10	978,10	978,10	978,10	978,10	978,10	978,10	982,90



Prefeitura Municipal de Baía Da Traição

Secretaria de Finanças

Departamento de Contabilidade

Cronograma Mensal de Desembolso-CMD

Exercício: 2020

Classificação Institucional Funcional-Programática	Despesa Fixada	Janeiro	Fevereiro	Março	Abril	Maior	Junho	Julho	Agosto	Setembro	Outubro	Novembro	Dezembro
001 Prefeitura Municipal de Baía Da Traição	979.500	81.592	81.592	81.592	81.592	81.592	81.592	81.592	81.592	81.592	81.592	81.592	81.985
07.010 Fundo Municipal de Assistência Social	156.823,00	13.063,33	13.063,33	13.063,33	13.063,33	13.063,33	13.063,33	13.063,33	13.063,33	13.063,33	13.063,33	13.063,33	13.126,37
08 Assistência Social	156.823,00	13.063,33	13.063,33	13.063,33	13.063,33	13.063,33	13.063,33	13.063,33	13.063,33	13.063,33	13.063,33	13.063,33	13.126,37
243 Assistência à Criança e ao Adolescente	156.823,00	13.063,33	13.063,33	13.063,33	13.063,33	13.063,33	13.063,33	13.063,33	13.063,33	13.063,33	13.063,33	13.063,33	13.126,37
0009 ATENDIMENTO AS CRIANÇAS E ADOLESCENTE	156.823,00	13.063,33	13.063,33	13.063,33	13.063,33	13.063,33	13.063,33	13.063,33	13.063,33	13.063,33	13.063,33	13.063,33	13.126,37
2051 Manutenção do Programa Criança Feliz	156.823,00	13.063,33	13.063,33	13.063,33	13.063,33	13.063,33	13.063,33	13.063,33	13.063,33	13.063,33	13.063,33	13.063,33	13.126,37
3390.30 Material de Consumo	11.742,00	978,10	978,10	978,10	978,10	978,10	978,10	978,10	978,10	978,10	978,10	978,10	982,90
99 SEM APLICAÇÃO	11.742,00	978,10	978,10	978,10	978,10	978,10	978,10	978,10	978,10	978,10	978,10	978,10	982,90
1311 Transferência de Recursos do Fundo Nacional de Assistência Social - FNAS	11.742,00	978,10	978,10	978,10	978,10	978,10	978,10	978,10	978,10	978,10	978,10	978,10	982,90
16 16-Transferência de Recursos do FNAS	11.742,00	978,10	978,10	978,10	978,10	978,10	978,10	978,10	978,10	978,10	978,10	978,10	982,90
3 Outras Despesas Correntes	11.742,00	978,10	978,10	978,10	978,10	978,10	978,10	978,10	978,10	978,10	978,10	978,10	982,90
352 08 243 0009 2051 3390.30 99 1311	11.742	978	978	978	978	978	978	978	978	978	978	978	983
3390.36 Outros Serviços de Terceiros - Pessoa Física	16.982,00	1.414,60	1.414,60	1.414,60	1.414,60	1.414,60	1.414,60	1.414,60	1.414,60	1.414,60	1.414,60	1.414,60	1.421,40
99 SEM APLICAÇÃO	16.982,00	1.414,60	1.414,60	1.414,60	1.414,60	1.414,60	1.414,60	1.414,60	1.414,60	1.414,60	1.414,60	1.414,60	1.421,40
1311 Transferência de Recursos do Fundo Nacional de Assistência Social - FNAS	16.982,00	1.414,60	1.414,60	1.414,60	1.414,60	1.414,60	1.414,60	1.414,60	1.414,60	1.414,60	1.414,60	1.414,60	1.421,40
16 16-Transferência de Recursos do FNAS	16.982,00	1.414,60	1.414,60	1.414,60	1.414,60	1.414,60	1.414,60	1.414,60	1.414,60	1.414,60	1.414,60	1.414,60	1.421,40



Prefeitura Municipal de Baía Da Traição

Secretaria de Finanças

Departamento de Contabilidade

Cronograma Mensal de Desembolso-CMD

Exercício: 2020

Classificação Institucional Funcional-Programática	Despesa Fixada	Janeiro	Fevereiro	Março	Abril	Maior	Junho	Julho	Agosto	Setembro	Outubro	Novembro	Dezembro
001 Prefeitura Municipal de Baía Da Traição	979.500	81.592	81.592	81.592	81.592	81.592	81.592	81.592	81.592	81.592	81.592	81.592	81.985
07.010 Fundo Municipal de Assistência Social	156.823,00	13.063,33	13.063,33	13.063,33	13.063,33	13.063,33	13.063,33	13.063,33	13.063,33	13.063,33	13.063,33	13.063,33	13.126,37
08 Assistência Social	156.823,00	13.063,33	13.063,33	13.063,33	13.063,33	13.063,33	13.063,33	13.063,33	13.063,33	13.063,33	13.063,33	13.063,33	13.126,37
243 Assistência à Criança e ao Adolescente	156.823,00	13.063,33	13.063,33	13.063,33	13.063,33	13.063,33	13.063,33	13.063,33	13.063,33	13.063,33	13.063,33	13.063,33	13.126,37
0009 ATENDIMENTO AS CRIANÇAS E ADOLESCENTE	156.823,00	13.063,33	13.063,33	13.063,33	13.063,33	13.063,33	13.063,33	13.063,33	13.063,33	13.063,33	13.063,33	13.063,33	13.126,37
2051 Manutenção do Programa Criança Feliz	156.823,00	13.063,33	13.063,33	13.063,33	13.063,33	13.063,33	13.063,33	13.063,33	13.063,33	13.063,33	13.063,33	13.063,33	13.126,37
3390.36 Outros Serviços de Terceiros - Pessoa Física	16.982,00	1.414,60	1.414,60	1.414,60	1.414,60	1.414,60	1.414,60	1.414,60	1.414,60	1.414,60	1.414,60	1.414,60	1.421,40
99 SEM APLICAÇÃO	16.982,00	1.414,60	1.414,60	1.414,60	1.414,60	1.414,60	1.414,60	1.414,60	1.414,60	1.414,60	1.414,60	1.414,60	1.421,40
1311 Transferência de Recursos do Fundo Nacional de Assistência Social - FNAS	16.982,00	1.414,60	1.414,60	1.414,60	1.414,60	1.414,60	1.414,60	1.414,60	1.414,60	1.414,60	1.414,60	1.414,60	1.421,40
16 16-Transferência de Recursos do FNAS	16.982,00	1.414,60	1.414,60	1.414,60	1.414,60	1.414,60	1.414,60	1.414,60	1.414,60	1.414,60	1.414,60	1.414,60	1.421,40
3 Outras Despesas Correntes	16.982,00	1.414,60	1.414,60	1.414,60	1.414,60	1.414,60	1.414,60	1.414,60	1.414,60	1.414,60	1.414,60	1.414,60	1.421,40
353 08 243 0009 2051 3390.36 99 1311	16.982	1.415	1.415	1.415	1.415	1.415	1.415	1.415	1.415	1.415	1.415	1.415	1.421
3390.39 Outros Serviços de Terceiros - Pessoa Jurídica	4.499,00	374,76	374,76	374,76	374,76	374,76	374,76	374,76	374,76	374,76	374,76	374,76	376,64
99 SEM APLICAÇÃO	4.499,00	374,76	374,76	374,76	374,76	374,76	374,76	374,76	374,76	374,76	374,76	374,76	376,64
1311 Transferência de Recursos do Fundo Nacional de Assistência Social - FNAS	4.499,00	374,76	374,76	374,76	374,76	374,76	374,76	374,76	374,76	374,76	374,76	374,76	376,64
16 16-Transferência de Recursos do FNAS	4.499,00	374,76	374,76	374,76	374,76	374,76	374,76	374,76	374,76	374,76	374,76	374,76	376,64



Prefeitura Municipal de Baía Da Traição

Secretaria de Finanças

Departamento de Contabilidade

Cronograma Mensal de Desembolso-CMD

Exercício: 2020

Classificação Institucional Funcional-Programática	Despesa Fixada	Janeiro	Fevereiro	Março	Abril	Maior	Junho	Julho	Agosto	Setembro	Outubro	Novembro	Dezembro
001 Prefeitura Municipal de Baía Da Traição	979.500	81.592	81.592	81.592	81.592	81.592	81.592	81.592	81.592	81.592	81.592	81.592	81.985
07.010 Fundo Municipal de Assistência Social	156.823,00	13.063,33	13.063,33	13.063,33	13.063,33	13.063,33	13.063,33	13.063,33	13.063,33	13.063,33	13.063,33	13.063,33	13.126,37
08 Assistência Social	156.823,00	13.063,33	13.063,33	13.063,33	13.063,33	13.063,33	13.063,33	13.063,33	13.063,33	13.063,33	13.063,33	13.063,33	13.126,37
243 Assistência à Criança e ao Adolescente	156.823,00	13.063,33	13.063,33	13.063,33	13.063,33	13.063,33	13.063,33	13.063,33	13.063,33	13.063,33	13.063,33	13.063,33	13.126,37
0009 ATENDIMENTO AS CRIANÇAS E ADOLESCENTE	156.823,00	13.063,33	13.063,33	13.063,33	13.063,33	13.063,33	13.063,33	13.063,33	13.063,33	13.063,33	13.063,33	13.063,33	13.126,37
2051 Manutenção do Programa Criança Feliz	156.823,00	13.063,33	13.063,33	13.063,33	13.063,33	13.063,33	13.063,33	13.063,33	13.063,33	13.063,33	13.063,33	13.063,33	13.126,37
3390.39 Outros Serviços de Terceiros - Pessoa Jurídica	4.499,00	374,76	374,76	374,76	374,76	374,76	374,76	374,76	374,76	374,76	374,76	374,76	376,64
99 SEM APLICAÇÃO	4.499,00	374,76	374,76	374,76	374,76	374,76	374,76	374,76	374,76	374,76	374,76	374,76	376,64
1311 Transferência de Recursos do Fundo Nacional de Assistência Social - FNAS	4.499,00	374,76	374,76	374,76	374,76	374,76	374,76	374,76	374,76	374,76	374,76	374,76	376,64
16 16-Transferência de Recursos do FNAS	4.499,00	374,76	374,76	374,76	374,76	374,76	374,76	374,76	374,76	374,76	374,76	374,76	376,64
3 Outras Despesas Correntes	4.499,00	374,76	374,76	374,76	374,76	374,76	374,76	374,76	374,76	374,76	374,76	374,76	376,64
354 08 243 0009 2051 3390.39 99 1311	4.499	375	375	375	375	375	375	375	375	375	375	375	377
4490.52 Equipamentos e Material Permanente	20.000,00	1.666,00	1.666,00	1.666,00	1.666,00	1.666,00	1.666,00	1.666,00	1.666,00	1.666,00	1.666,00	1.666,00	1.674,00
99 SEM APLICAÇÃO	20.000,00	1.666,00	1.666,00	1.666,00	1.666,00	1.666,00	1.666,00	1.666,00	1.666,00	1.666,00	1.666,00	1.666,00	1.674,00
1311 Transferência de Recursos do Fundo Nacional de Assistência Social - FNAS	20.000,00	1.666,00	1.666,00	1.666,00	1.666,00	1.666,00	1.666,00	1.666,00	1.666,00	1.666,00	1.666,00	1.666,00	1.674,00
16 16-Transferência de Recursos do FNAS	20.000,00	1.666,00	1.666,00	1.666,00	1.666,00	1.666,00	1.666,00	1.666,00	1.666,00	1.666,00	1.666,00	1.666,00	1.674,00



Prefeitura Municipal de Baía Da Traição

Secretaria de Finanças

Departamento de Contabilidade

Cronograma Mensal de Desembolso-CMD

Exercício: 2020

Classificação Institucional Funcional-Programática	Despesa Fixada	Janeiro	Fevereiro	Março	Abril	Maiο	Junho	Julho	Agosto	Setembro	Outubro	Novembro	Dezembro
001 Prefeitura Municipal de Baía Da Traição	979.500	81.592	81.592	81.592	81.592	81.592	81.592	81.592	81.592	81.592	81.592	81.592	81.985
07.010 Fundo Municipal de Assistência Social	156.823,00	13.063,33	13.063,33	13.063,33	13.063,33	13.063,33	13.063,33	13.063,33	13.063,33	13.063,33	13.063,33	13.063,33	13.126,37
08 Assistência Social	156.823,00	13.063,33	13.063,33	13.063,33	13.063,33	13.063,33	13.063,33	13.063,33	13.063,33	13.063,33	13.063,33	13.063,33	13.126,37
243 Assistência à Criança e ao Adolescente	156.823,00	13.063,33	13.063,33	13.063,33	13.063,33	13.063,33	13.063,33	13.063,33	13.063,33	13.063,33	13.063,33	13.063,33	13.126,37
0009 ATENDIMENTO AS CRIANÇAS E ADOLESCENTE	156.823,00	13.063,33	13.063,33	13.063,33	13.063,33	13.063,33	13.063,33	13.063,33	13.063,33	13.063,33	13.063,33	13.063,33	13.126,37
2051 Manutenção do Programa Criança Feliz	156.823,00	13.063,33	13.063,33	13.063,33	13.063,33	13.063,33	13.063,33	13.063,33	13.063,33	13.063,33	13.063,33	13.063,33	13.126,37
4490.52 Equipamentos e Material Permanente	20.000,00	1.666,00	1.666,00	1.666,00	1.666,00	1.666,00	1.666,00	1.666,00	1.666,00	1.666,00	1.666,00	1.666,00	1.674,00
99 SEM APLICAÇÃO	20.000,00	1.666,00	1.666,00	1.666,00	1.666,00	1.666,00	1.666,00	1.666,00	1.666,00	1.666,00	1.666,00	1.666,00	1.674,00
1311 Transferência de Recursos do Fundo Nacional de Assistência Social - FNAS	20.000,00	1.666,00	1.666,00	1.666,00	1.666,00	1.666,00	1.666,00	1.666,00	1.666,00	1.666,00	1.666,00	1.666,00	1.674,00
16 16-Transferência de Recursos do FNAS	20.000,00	1.666,00	1.666,00	1.666,00	1.666,00	1.666,00	1.666,00	1.666,00	1.666,00	1.666,00	1.666,00	1.666,00	1.674,00
4 Investimentos	20.000,00	1.666,00	1.666,00	1.666,00	1.666,00	1.666,00	1.666,00	1.666,00	1.666,00	1.666,00	1.666,00	1.666,00	1.674,00
421 08 243 0009 2051 4490.52 99 1311	20.000	1.666	1.666	1.666	1.666	1.666	1.666	1.666	1.666	1.666	1.666	1.666	1.674
02.012 Secretaria Municipal de Pesca	277.041,00	23.077,50	23.077,50	23.077,50	23.077,50	23.077,50	23.077,50	23.077,50	23.077,50	23.077,50	23.077,50	23.077,50	23.188,50
20 Agricultura	277.041,00	23.077,50	23.077,50	23.077,50	23.077,50	23.077,50	23.077,50	23.077,50	23.077,50	23.077,50	23.077,50	23.077,50	23.188,50
605 Abastecimento	277.041,00	23.077,50	23.077,50	23.077,50	23.077,50	23.077,50	23.077,50	23.077,50	23.077,50	23.077,50	23.077,50	23.077,50	23.188,50
0003 APOIO ADMINISTRATIVO	277.041,00	23.077,50	23.077,50	23.077,50	23.077,50	23.077,50	23.077,50	23.077,50	23.077,50	23.077,50	23.077,50	23.077,50	23.188,50



Prefeitura Municipal de Baía Da Traição

Secretaria de Finanças

Departamento de Contabilidade

Cronograma Mensal de Desembolso-CMD

Exercício: 2020

Classificação Institucional Funcional-Programática	Despesa Fixada	Janeiro	Fevereiro	Março	Abril	Maior	Junho	Julho	Agosto	Setembro	Outubro	Novembro	Dezembro
001 Prefeitura Municipal de Baía Da Traição	979.500	81.592	81.592	81.592	81.592	81.592	81.592	81.592	81.592	81.592	81.592	81.592	81.985
02.012 Secretaria Municipal de Pesca	277.041,00	23.077,50	23.077,50	23.077,50	23.077,50	23.077,50	23.077,50	23.077,50	23.077,50	23.077,50	23.077,50	23.077,50	23.188,50
20 Agricultura	277.041,00	23.077,50	23.077,50	23.077,50	23.077,50	23.077,50	23.077,50	23.077,50	23.077,50	23.077,50	23.077,50	23.077,50	23.188,50
605 Abastecimento	277.041,00	23.077,50	23.077,50	23.077,50	23.077,50	23.077,50	23.077,50	23.077,50	23.077,50	23.077,50	23.077,50	23.077,50	23.188,50
0003 APOIO ADMINISTRATIVO	277.041,00	23.077,50	23.077,50	23.077,50	23.077,50	23.077,50	23.077,50	23.077,50	23.077,50	23.077,50	23.077,50	23.077,50	23.188,50
2052 Manutenção da Secretaria Municipal de Pesca	277.041,00	23.077,50	23.077,50	23.077,50	23.077,50	23.077,50	23.077,50	23.077,50	23.077,50	23.077,50	23.077,50	23.077,50	23.188,50
3190.04 Contratação por Tempo Determinado	12.100,00	1.007,93	1.007,93	1.007,93	1.007,93	1.007,93	1.007,93	1.007,93	1.007,93	1.007,93	1.007,93	1.007,93	1.012,77
99 SEM APLICAÇÃO	12.100,00	1.007,93	1.007,93	1.007,93	1.007,93	1.007,93	1.007,93	1.007,93	1.007,93	1.007,93	1.007,93	1.007,93	1.012,77
1001 Recursos Ordinários	12.100,00	1.007,93	1.007,93	1.007,93	1.007,93	1.007,93	1.007,93	1.007,93	1.007,93	1.007,93	1.007,93	1.007,93	1.012,77
0 0-Recursos Ordinários	12.100,00	1.007,93	1.007,93	1.007,93	1.007,93	1.007,93	1.007,93	1.007,93	1.007,93	1.007,93	1.007,93	1.007,93	1.012,77
1 Pessoal e Encargos Sociais	12.100,00	1.007,93	1.007,93	1.007,93	1.007,93	1.007,93	1.007,93	1.007,93	1.007,93	1.007,93	1.007,93	1.007,93	1.012,77
370 20 605 0003 2052 3190.04 99 1001	12.100	1.008	1.008	1.008	1.008	1.008	1.008	1.008	1.008	1.008	1.008	1.008	1.013
3190.11 Vencimentos e Vantagens Fixas - Pessoal Civil	72.425,00	6.033,00	6.033,00	6.033,00	6.033,00	6.033,00	6.033,00	6.033,00	6.033,00	6.033,00	6.033,00	6.033,00	6.062,00
99 SEM APLICAÇÃO	72.425,00	6.033,00	6.033,00	6.033,00	6.033,00	6.033,00	6.033,00	6.033,00	6.033,00	6.033,00	6.033,00	6.033,00	6.062,00
1001 Recursos Ordinários	72.425,00	6.033,00	6.033,00	6.033,00	6.033,00	6.033,00	6.033,00	6.033,00	6.033,00	6.033,00	6.033,00	6.033,00	6.062,00
0 0-Recursos Ordinários	72.425,00	6.033,00	6.033,00	6.033,00	6.033,00	6.033,00	6.033,00	6.033,00	6.033,00	6.033,00	6.033,00	6.033,00	6.062,00



Prefeitura Municipal de Baía Da Traição

Secretaria de Finanças

Departamento de Contabilidade

Cronograma Mensal de Desembolso-CMD

Exercício: 2020

Classificação Institucional Funcional-Programática	Despesa Fixada	Janeiro	Fevereiro	Março	Abril	Maior	Junho	Julho	Agosto	Setembro	Outubro	Novembro	Dezembro
001 Prefeitura Municipal de Baía Da Traição	979.500	81.592	81.592	81.592	81.592	81.592	81.592	81.592	81.592	81.592	81.592	81.592	81.985
02.012 Secretaria Municipal de Pesca	277.041,00	23.077,50	23.077,50	23.077,50	23.077,50	23.077,50	23.077,50	23.077,50	23.077,50	23.077,50	23.077,50	23.077,50	23.188,50
20 Agricultura	277.041,00	23.077,50	23.077,50	23.077,50	23.077,50	23.077,50	23.077,50	23.077,50	23.077,50	23.077,50	23.077,50	23.077,50	23.188,50
605 Abastecimento	277.041,00	23.077,50	23.077,50	23.077,50	23.077,50	23.077,50	23.077,50	23.077,50	23.077,50	23.077,50	23.077,50	23.077,50	23.188,50
0003 APOIO ADMINISTRATIVO	277.041,00	23.077,50	23.077,50	23.077,50	23.077,50	23.077,50	23.077,50	23.077,50	23.077,50	23.077,50	23.077,50	23.077,50	23.188,50
2052 Manutenção da Secretaria Municipal de Pesca	277.041,00	23.077,50	23.077,50	23.077,50	23.077,50	23.077,50	23.077,50	23.077,50	23.077,50	23.077,50	23.077,50	23.077,50	23.188,50
3190.11 Vencimentos e Vantagens Fixas - Pessoal Civil	72.425,00	6.033,00	6.033,00	6.033,00	6.033,00	6.033,00	6.033,00	6.033,00	6.033,00	6.033,00	6.033,00	6.033,00	6.062,00
99 SEM APLICAÇÃO	72.425,00	6.033,00	6.033,00	6.033,00	6.033,00	6.033,00	6.033,00	6.033,00	6.033,00	6.033,00	6.033,00	6.033,00	6.062,00
1001 Recursos Ordinários	72.425,00	6.033,00	6.033,00	6.033,00	6.033,00	6.033,00	6.033,00	6.033,00	6.033,00	6.033,00	6.033,00	6.033,00	6.062,00
0 0-Recursos Ordinários	72.425,00	6.033,00	6.033,00	6.033,00	6.033,00	6.033,00	6.033,00	6.033,00	6.033,00	6.033,00	6.033,00	6.033,00	6.062,00
1 Pessoal e Encargos Sociais	72.425,00	6.033,00	6.033,00	6.033,00	6.033,00	6.033,00	6.033,00	6.033,00	6.033,00	6.033,00	6.033,00	6.033,00	6.062,00
371 20 605 0003 2052 3190.11 99 1001	72.425,00	6.033,00	6.033,00	6.033,00	6.033,00	6.033,00	6.033,00	6.033,00	6.033,00	6.033,00	6.033,00	6.033,00	6.062,00
3390.30 Material de Consumo	6.499,00	541,36	541,36	541,36	541,36	541,36	541,36	541,36	541,36	541,36	541,36	541,36	544,04
99 SEM APLICAÇÃO	6.499,00	541,36	541,36	541,36	541,36	541,36	541,36	541,36	541,36	541,36	541,36	541,36	544,04
1001 Recursos Ordinários	6.499,00	541,36	541,36	541,36	541,36	541,36	541,36	541,36	541,36	541,36	541,36	541,36	544,04
0 0-Recursos Ordinários	6.499,00	541,36	541,36	541,36	541,36	541,36	541,36	541,36	541,36	541,36	541,36	541,36	544,04



Prefeitura Municipal de Baía Da Traição

Secretaria de Finanças

Departamento de Contabilidade

Cronograma Mensal de Desembolso-CMD

Exercício: 2020

Classificação Institucional Funcional-Programática	Despesa Fixada	Janeiro	Fevereiro	Março	Abril	Maior	Junho	Julho	Agosto	Setembro	Outubro	Novembro	Dezembro
001 Prefeitura Municipal de Baía Da Traição	979.500	81.592	81.592	81.592	81.592	81.592	81.592	81.592	81.592	81.592	81.592	81.592	81.985
02.012 Secretaria Municipal de Pesca	277.041,00	23.077,50	23.077,50	23.077,50	23.077,50	23.077,50	23.077,50	23.077,50	23.077,50	23.077,50	23.077,50	23.077,50	23.188,50
20 Agricultura	277.041,00	23.077,50	23.077,50	23.077,50	23.077,50	23.077,50	23.077,50	23.077,50	23.077,50	23.077,50	23.077,50	23.077,50	23.188,50
605 Abastecimento	277.041,00	23.077,50	23.077,50	23.077,50	23.077,50	23.077,50	23.077,50	23.077,50	23.077,50	23.077,50	23.077,50	23.077,50	23.188,50
0003 APOIO ADMINISTRATIVO	277.041,00	23.077,50	23.077,50	23.077,50	23.077,50	23.077,50	23.077,50	23.077,50	23.077,50	23.077,50	23.077,50	23.077,50	23.188,50
2052 Manutenção da Secretaria Municipal de Pesca	277.041,00	23.077,50	23.077,50	23.077,50	23.077,50	23.077,50	23.077,50	23.077,50	23.077,50	23.077,50	23.077,50	23.077,50	23.188,50
3390.30 Material de Consumo	6.499,00	541,36	541,36	541,36	541,36	541,36	541,36	541,36	541,36	541,36	541,36	541,36	544,04
99 SEM APLICAÇÃO	6.499,00	541,36	541,36	541,36	541,36	541,36	541,36	541,36	541,36	541,36	541,36	541,36	544,04
1001 Recursos Ordinários	6.499,00	541,36	541,36	541,36	541,36	541,36	541,36	541,36	541,36	541,36	541,36	541,36	544,04
0 0-Recursos Ordinários	6.499,00	541,36	541,36	541,36	541,36	541,36	541,36	541,36	541,36	541,36	541,36	541,36	544,04
3 Outras Despesas Correntes	6.499,00	541,36	541,36	541,36	541,36	541,36	541,36	541,36	541,36	541,36	541,36	541,36	544,04
372 20 605 0003 2052 3390.30 99 1001	6.499	541	541	541	541	541	541	541	541	541	541	541	544
3390.36 Outros Serviços de Terceiros - Pessoa Física	64.928,00	5.408,50	5.408,50	5.408,50	5.408,50	5.408,50	5.408,50	5.408,50	5.408,50	5.408,50	5.408,50	5.408,50	5.434,50
99 SEM APLICAÇÃO	64.928,00	5.408,50	5.408,50	5.408,50	5.408,50	5.408,50	5.408,50	5.408,50	5.408,50	5.408,50	5.408,50	5.408,50	5.434,50
1001 Recursos Ordinários	64.928,00	5.408,50	5.408,50	5.408,50	5.408,50	5.408,50	5.408,50	5.408,50	5.408,50	5.408,50	5.408,50	5.408,50	5.434,50
0 0-Recursos Ordinários	64.928,00	5.408,50	5.408,50	5.408,50	5.408,50	5.408,50	5.408,50	5.408,50	5.408,50	5.408,50	5.408,50	5.408,50	5.434,50



Prefeitura Municipal de Baía Da Traição

Secretaria de Finanças

Departamento de Contabilidade

Cronograma Mensal de Desembolso-CMD

Exercício: 2020

Classificação Institucional Funcional-Programática	Despesa Fixada	Janeiro	Fevereiro	Março	Abril	Maiο	Junho	Julho	Agosto	Setembro	Outubro	Novembro	Dezembro
001 Prefeitura Municipal de Baía Da Traição	979.500	81.592	81.592	81.592	81.592	81.592	81.592	81.592	81.592	81.592	81.592	81.592	81.985
02.012 Secretaria Municipal de Pesca	277.041,00	23.077,50	23.077,50	23.077,50	23.077,50	23.077,50	23.077,50	23.077,50	23.077,50	23.077,50	23.077,50	23.077,50	23.188,50
20 Agricultura	277.041,00	23.077,50	23.077,50	23.077,50	23.077,50	23.077,50	23.077,50	23.077,50	23.077,50	23.077,50	23.077,50	23.077,50	23.188,50
605 Abastecimento	277.041,00	23.077,50	23.077,50	23.077,50	23.077,50	23.077,50	23.077,50	23.077,50	23.077,50	23.077,50	23.077,50	23.077,50	23.188,50
0003 APOIO ADMINISTRATIVO	277.041,00	23.077,50	23.077,50	23.077,50	23.077,50	23.077,50	23.077,50	23.077,50	23.077,50	23.077,50	23.077,50	23.077,50	23.188,50
2052 Manutenção da Secretaria Municipal de Pesca	277.041,00	23.077,50	23.077,50	23.077,50	23.077,50	23.077,50	23.077,50	23.077,50	23.077,50	23.077,50	23.077,50	23.077,50	23.188,50
3390.36 Outros Serviços de Terceiros - Pessoa Física	64.928,00	5.408,50	5.408,50	5.408,50	5.408,50	5.408,50	5.408,50	5.408,50	5.408,50	5.408,50	5.408,50	5.408,50	5.434,50
99 SEM APLICAÇÃO	64.928,00	5.408,50	5.408,50	5.408,50	5.408,50	5.408,50	5.408,50	5.408,50	5.408,50	5.408,50	5.408,50	5.408,50	5.434,50
1001 Recursos Ordinários	64.928,00	5.408,50	5.408,50	5.408,50	5.408,50	5.408,50	5.408,50	5.408,50	5.408,50	5.408,50	5.408,50	5.408,50	5.434,50
0 0-Recursos Ordinários	64.928,00	5.408,50	5.408,50	5.408,50	5.408,50	5.408,50	5.408,50	5.408,50	5.408,50	5.408,50	5.408,50	5.408,50	5.434,50
3 Outras Despesas Correntes	64.928,00	5.408,50	5.408,50	5.408,50	5.408,50	5.408,50	5.408,50	5.408,50	5.408,50	5.408,50	5.408,50	5.408,50	5.434,50
373 20 605 0003 2052 3390.36 99 1001	64.928	5.409	5.409	5.409	5.409	5.409	5.409	5.409	5.409	5.409	5.409	5.409	5.435
3390.39 Outros Serviços de Terceiros - Pessoa Jurídica	1.089,00	90,71	90,71	90,71	90,71	90,71	90,71	90,71	90,71	90,71	90,71	90,71	91,19
99 SEM APLICAÇÃO	1.089,00	90,71	90,71	90,71	90,71	90,71	90,71	90,71	90,71	90,71	90,71	90,71	91,19
1001 Recursos Ordinários	1.089,00	90,71	90,71	90,71	90,71	90,71	90,71	90,71	90,71	90,71	90,71	90,71	91,19
0 0-Recursos Ordinários	1.089,00	90,71	90,71	90,71	90,71	90,71	90,71	90,71	90,71	90,71	90,71	90,71	91,19



Prefeitura Municipal de Baía Da Traição

Secretaria de Finanças

Departamento de Contabilidade

Cronograma Mensal de Desembolso-CMD

Exercício: 2020

Classificação Institucional Funcional-Programática	Despesa Fixada	Janeiro	Fevereiro	Março	Abril	Maiο	Junho	Julho	Agosto	Setembro	Outubro	Novembro	Dezembro
001 Prefeitura Municipal de Baía Da Traição	979.500	81.592	81.592	81.592	81.592	81.592	81.592	81.592	81.592	81.592	81.592	81.592	81.985
02.012 Secretaria Municipal de Pesca	277.041,00	23.077,50	23.077,50	23.077,50	23.077,50	23.077,50	23.077,50	23.077,50	23.077,50	23.077,50	23.077,50	23.077,50	23.188,50
20 Agricultura	277.041,00	23.077,50	23.077,50	23.077,50	23.077,50	23.077,50	23.077,50	23.077,50	23.077,50	23.077,50	23.077,50	23.077,50	23.188,50
605 Abastecimento	277.041,00	23.077,50	23.077,50	23.077,50	23.077,50	23.077,50	23.077,50	23.077,50	23.077,50	23.077,50	23.077,50	23.077,50	23.188,50
0003 APOIO ADMINISTRATIVO	277.041,00	23.077,50	23.077,50	23.077,50	23.077,50	23.077,50	23.077,50	23.077,50	23.077,50	23.077,50	23.077,50	23.077,50	23.188,50
2052 Manutenção da Secretaria Municipal de Pesca	277.041,00	23.077,50	23.077,50	23.077,50	23.077,50	23.077,50	23.077,50	23.077,50	23.077,50	23.077,50	23.077,50	23.077,50	23.188,50
3390.39 Outros Serviços de Terceiros - Pessoa Jurídica	1.089,00	90,71	90,71	90,71	90,71	90,71	90,71	90,71	90,71	90,71	90,71	90,71	91,19
99 SEM APLICAÇÃO	1.089,00	90,71	90,71	90,71	90,71	90,71	90,71	90,71	90,71	90,71	90,71	90,71	91,19
1001 Recursos Ordinários	1.089,00	90,71	90,71	90,71	90,71	90,71	90,71	90,71	90,71	90,71	90,71	90,71	91,19
0 0-Recursos Ordinários	1.089,00	90,71	90,71	90,71	90,71	90,71	90,71	90,71	90,71	90,71	90,71	90,71	91,19
3 Outras Despesas Correntes	1.089,00	90,71	90,71	90,71	90,71	90,71	90,71	90,71	90,71	90,71	90,71	90,71	91,19
374 20 605 0003 2052 3390.39 99 1001	1.089	91	91	91	91	91	91	91	91	91	91	91	91
3390.48 Outros Auxílios Financeiros a Pessoas Físicas	120.000,00	9.996,00	9.996,00	9.996,00	9.996,00	9.996,00	9.996,00	9.996,00	9.996,00	9.996,00	9.996,00	9.996,00	10.044,00
99 SEM APLICAÇÃO	120.000,00	9.996,00	9.996,00	9.996,00	9.996,00	9.996,00	9.996,00	9.996,00	9.996,00	9.996,00	9.996,00	9.996,00	10.044,00
1001 Recursos Ordinários	120.000,00	9.996,00	9.996,00	9.996,00	9.996,00	9.996,00	9.996,00	9.996,00	9.996,00	9.996,00	9.996,00	9.996,00	10.044,00
0 0-Recursos Ordinários	120.000,00	9.996,00	9.996,00	9.996,00	9.996,00	9.996,00	9.996,00	9.996,00	9.996,00	9.996,00	9.996,00	9.996,00	10.044,00



Prefeitura Municipal de Baía Da Traição

Secretaria de Finanças

Departamento de Contabilidade

Cronograma Mensal de Desembolso-CMD

Exercício: 2020

Classificação Institucional Funcional-Programática	Despesa Fixada	Janeiro	Fevereiro	Março	Abril	Maiο	Junho	Julho	Agosto	Setembro	Outubro	Novembro	Dezembro
001 Prefeitura Municipal de Baía Da Traição	979.500	81.592	81.592	81.592	81.592	81.592	81.592	81.592	81.592	81.592	81.592	81.592	81.985
02.012 Secretaria Municipal de Pesca	277.041,00	23.077,50	23.077,50	23.077,50	23.077,50	23.077,50	23.077,50	23.077,50	23.077,50	23.077,50	23.077,50	23.077,50	23.188,50
20 Agricultura	277.041,00	23.077,50	23.077,50	23.077,50	23.077,50	23.077,50	23.077,50	23.077,50	23.077,50	23.077,50	23.077,50	23.077,50	23.188,50
605 Abastecimento	277.041,00	23.077,50	23.077,50	23.077,50	23.077,50	23.077,50	23.077,50	23.077,50	23.077,50	23.077,50	23.077,50	23.077,50	23.188,50
0003 APOIO ADMINISTRATIVO	277.041,00	23.077,50	23.077,50	23.077,50	23.077,50	23.077,50	23.077,50	23.077,50	23.077,50	23.077,50	23.077,50	23.077,50	23.188,50
2052 Manutenção da Secretaria Municipal de Pesca	277.041,00	23.077,50	23.077,50	23.077,50	23.077,50	23.077,50	23.077,50	23.077,50	23.077,50	23.077,50	23.077,50	23.077,50	23.188,50
3390.48 Outros Auxílios Financeiros a Pessoas Físicas	120.000,00	9.996,00	9.996,00	9.996,00	9.996,00	9.996,00	9.996,00	9.996,00	9.996,00	9.996,00	9.996,00	9.996,00	10.044,00
99 SEM APLICAÇÃO	120.000,00	9.996,00	9.996,00	9.996,00	9.996,00	9.996,00	9.996,00	9.996,00	9.996,00	9.996,00	9.996,00	9.996,00	10.044,00
1001 Recursos Ordinários	120.000,00	9.996,00	9.996,00	9.996,00	9.996,00	9.996,00	9.996,00	9.996,00	9.996,00	9.996,00	9.996,00	9.996,00	10.044,00
0 0-Recursos Ordinários	120.000,00	9.996,00	9.996,00	9.996,00	9.996,00	9.996,00	9.996,00	9.996,00	9.996,00	9.996,00	9.996,00	9.996,00	10.044,00
3 Outras Despesas Correntes	120.000,00	9.996,00	9.996,00	9.996,00	9.996,00	9.996,00	9.996,00	9.996,00	9.996,00	9.996,00	9.996,00	9.996,00	10.044,00
398 20 605 0003 2052 3390.48 99 1001	120.000	9.996	9.996	9.996	9.996	9.996	9.996	9.996	9.996	9.996	9.996	9.996	10.044
02.140 Secretaria Municipal de Indústria e Comércio	137.624,00	11.464,06	11.464,06	11.464,06	11.464,06	11.464,06	11.464,06	11.464,06	11.464,06	11.464,06	11.464,06	11.464,06	11.519,34
23 Comércio e Serviços	137.624,00	11.464,06	11.464,06	11.464,06	11.464,06	11.464,06	11.464,06	11.464,06	11.464,06	11.464,06	11.464,06	11.464,06	11.519,34
605 Abastecimento	137.624,00	11.464,06	11.464,06	11.464,06	11.464,06	11.464,06	11.464,06	11.464,06	11.464,06	11.464,06	11.464,06	11.464,06	11.519,34
0003 APOIO ADMINISTRATIVO	137.624,00	11.464,06	11.464,06	11.464,06	11.464,06	11.464,06	11.464,06	11.464,06	11.464,06	11.464,06	11.464,06	11.464,06	11.519,34



Prefeitura Municipal de Baía Da Traição

Secretaria de Finanças

Departamento de Contabilidade

Cronograma Mensal de Desembolso-CMD

Exercício: 2020

Classificação Institucional Funcional-Programática	Despesa Fixada	Janeiro	Fevereiro	Março	Abril	Maior	Junho	Julho	Agosto	Setembro	Outubro	Novembro	Dezembro
001 Prefeitura Municipal de Baía Da Traição	979.500	81.592	81.592	81.592	81.592	81.592	81.592	81.592	81.592	81.592	81.592	81.592	81.985
02.140 Secretaria Municipal de Indústria e Comércio	137.624,00	11.464,06	11.464,06	11.464,06	11.464,06	11.464,06	11.464,06	11.464,06	11.464,06	11.464,06	11.464,06	11.464,06	11.519,34
23 Comércio e Serviços	137.624,00	11.464,06	11.464,06	11.464,06	11.464,06	11.464,06	11.464,06	11.464,06	11.464,06	11.464,06	11.464,06	11.464,06	11.519,34
605 Abastecimento	137.624,00	11.464,06	11.464,06	11.464,06	11.464,06	11.464,06	11.464,06	11.464,06	11.464,06	11.464,06	11.464,06	11.464,06	11.519,34
0003 APOIO ADMINISTRATIVO	137.624,00	11.464,06	11.464,06	11.464,06	11.464,06	11.464,06	11.464,06	11.464,06	11.464,06	11.464,06	11.464,06	11.464,06	11.519,34
2053 Manutenção da Secretaria Municipal de Ind. e Comércio	137.624,00	11.464,06	11.464,06	11.464,06	11.464,06	11.464,06	11.464,06	11.464,06	11.464,06	11.464,06	11.464,06	11.464,06	11.519,34
3190.04 Contratação por Tempo Determinado	12.100,00	1.007,93	1.007,93	1.007,93	1.007,93	1.007,93	1.007,93	1.007,93	1.007,93	1.007,93	1.007,93	1.007,93	1.012,77
99 SEM APLICAÇÃO	12.100,00	1.007,93	1.007,93	1.007,93	1.007,93	1.007,93	1.007,93	1.007,93	1.007,93	1.007,93	1.007,93	1.007,93	1.012,77
1001 Recursos Ordinários	12.100,00	1.007,93	1.007,93	1.007,93	1.007,93	1.007,93	1.007,93	1.007,93	1.007,93	1.007,93	1.007,93	1.007,93	1.012,77
0 0-Recursos Ordinários	12.100,00	1.007,93	1.007,93	1.007,93	1.007,93	1.007,93	1.007,93	1.007,93	1.007,93	1.007,93	1.007,93	1.007,93	1.012,77
1 Pessoal e Encargos Sociais	12.100,00	1.007,93	1.007,93	1.007,93	1.007,93	1.007,93	1.007,93	1.007,93	1.007,93	1.007,93	1.007,93	1.007,93	1.012,77
377 23 605 0003 2053 3190.04 99 1001	12.100,00	1.008,00	1.008,00	1.008,00	1.008,00	1.008,00	1.008,00	1.008,00	1.008,00	1.008,00	1.008,00	1.008,00	1.013,00
3190.11 Vencimentos e Vantagens Fixas - Pessoal Civil	99.689,00	8.304,09	8.304,09	8.304,09	8.304,09	8.304,09	8.304,09	8.304,09	8.304,09	8.304,09	8.304,09	8.304,09	8.344,01
99 SEM APLICAÇÃO	99.689,00	8.304,09	8.304,09	8.304,09	8.304,09	8.304,09	8.304,09	8.304,09	8.304,09	8.304,09	8.304,09	8.304,09	8.344,01
1001 Recursos Ordinários	99.689,00	8.304,09	8.304,09	8.304,09	8.304,09	8.304,09	8.304,09	8.304,09	8.304,09	8.304,09	8.304,09	8.304,09	8.344,01
0 0-Recursos Ordinários	99.689,00	8.304,09	8.304,09	8.304,09	8.304,09	8.304,09	8.304,09	8.304,09	8.304,09	8.304,09	8.304,09	8.304,09	8.344,01



Prefeitura Municipal de Baía Da Traição

Secretaria de Finanças

Departamento de Contabilidade

Cronograma Mensal de Desembolso-CMD

Exercício: 2020

Classificação Institucional Funcional-Programática	Despesa Fixada	Janeiro	Fevereiro	Março	Abril	Maiο	Junho	Julho	Agosto	Setembro	Outubro	Novembro	Dezembro
001 Prefeitura Municipal de Baía Da Traição	979.500	81.592	81.592	81.592	81.592	81.592	81.592	81.592	81.592	81.592	81.592	81.592	81.985
02.140 Secretaria Municipal de Indústria e Comércio	137.624,00	11.464,06	11.464,06	11.464,06	11.464,06	11.464,06	11.464,06	11.464,06	11.464,06	11.464,06	11.464,06	11.464,06	11.519,34
23 Comércio e Serviços	137.624,00	11.464,06	11.464,06	11.464,06	11.464,06	11.464,06	11.464,06	11.464,06	11.464,06	11.464,06	11.464,06	11.464,06	11.519,34
605 Abastecimento	137.624,00	11.464,06	11.464,06	11.464,06	11.464,06	11.464,06	11.464,06	11.464,06	11.464,06	11.464,06	11.464,06	11.464,06	11.519,34
0003 APOIO ADMINISTRATIVO	137.624,00	11.464,06	11.464,06	11.464,06	11.464,06	11.464,06	11.464,06	11.464,06	11.464,06	11.464,06	11.464,06	11.464,06	11.519,34
2053 Manutenção da Secretaria Municipal de Ind. e Comércio	137.624,00	11.464,06	11.464,06	11.464,06	11.464,06	11.464,06	11.464,06	11.464,06	11.464,06	11.464,06	11.464,06	11.464,06	11.519,34
3190.11 Vencimentos e Vantagens Fixas - Pessoal Civil	99.689,00	8.304,09	8.304,09	8.304,09	8.304,09	8.304,09	8.304,09	8.304,09	8.304,09	8.304,09	8.304,09	8.304,09	8.344,01
99 SEM APLICAÇÃO	99.689,00	8.304,09	8.304,09	8.304,09	8.304,09	8.304,09	8.304,09	8.304,09	8.304,09	8.304,09	8.304,09	8.304,09	8.344,01
1001 Recursos Ordinários	99.689,00	8.304,09	8.304,09	8.304,09	8.304,09	8.304,09	8.304,09	8.304,09	8.304,09	8.304,09	8.304,09	8.304,09	8.344,01
0 0-Recursos Ordinários	99.689,00	8.304,09	8.304,09	8.304,09	8.304,09	8.304,09	8.304,09	8.304,09	8.304,09	8.304,09	8.304,09	8.304,09	8.344,01
1 Pessoal e Encargos Sociais	99.689,00	8.304,09	8.304,09	8.304,09	8.304,09	8.304,09	8.304,09	8.304,09	8.304,09	8.304,09	8.304,09	8.304,09	8.344,01
378 23 605 0003 2053 3190.11 99 1001	99.689	8.304	8.304	8.304	8.304	8.304	8.304	8.304	8.304	8.304	8.304	8.304	8.344
3390.14 Diárias - Civil	5.000,00	416,50	416,50	416,50	416,50	416,50	416,50	416,50	416,50	416,50	416,50	416,50	418,50
99 SEM APLICAÇÃO	5.000,00	416,50	416,50	416,50	416,50	416,50	416,50	416,50	416,50	416,50	416,50	416,50	418,50
1001 Recursos Ordinários	5.000,00	416,50	416,50	416,50	416,50	416,50	416,50	416,50	416,50	416,50	416,50	416,50	418,50
0 0-Recursos Ordinários	5.000,00	416,50	416,50	416,50	416,50	416,50	416,50	416,50	416,50	416,50	416,50	416,50	418,50



Prefeitura Municipal de Baía Da Traição

Secretaria de Finanças

Departamento de Contabilidade

Cronograma Mensal de Desembolso-CMD

Exercício: 2020

Classificação Institucional Funcional-Programática	Despesa Fixada	Janeiro	Fevereiro	Março	Abril	Maiο	Junho	Julho	Agosto	Setembro	Outubro	Novembro	Dezembro
001 Prefeitura Municipal de Baía Da Traição	979.500	81.592	81.592	81.592	81.592	81.592	81.592	81.592	81.592	81.592	81.592	81.592	81.985
02.140 Secretaria Municipal de Indústria e Comércio	137.624,00	11.464,06	11.464,06	11.464,06	11.464,06	11.464,06	11.464,06	11.464,06	11.464,06	11.464,06	11.464,06	11.464,06	11.519,34
23 Comércio e Serviços	137.624,00	11.464,06	11.464,06	11.464,06	11.464,06	11.464,06	11.464,06	11.464,06	11.464,06	11.464,06	11.464,06	11.464,06	11.519,34
605 Abastecimento	137.624,00	11.464,06	11.464,06	11.464,06	11.464,06	11.464,06	11.464,06	11.464,06	11.464,06	11.464,06	11.464,06	11.464,06	11.519,34
0003 APOIO ADMINISTRATIVO	137.624,00	11.464,06	11.464,06	11.464,06	11.464,06	11.464,06	11.464,06	11.464,06	11.464,06	11.464,06	11.464,06	11.464,06	11.519,34
2053 Manutenção da Secretaria Municipal de Ind. e Comércio	137.624,00	11.464,06	11.464,06	11.464,06	11.464,06	11.464,06	11.464,06	11.464,06	11.464,06	11.464,06	11.464,06	11.464,06	11.519,34
3390.14 Diárias - Civil	5.000,00	416,50	416,50	416,50	416,50	416,50	416,50	416,50	416,50	416,50	416,50	416,50	418,50
99 SEM APLICAÇÃO	5.000,00	416,50	416,50	416,50	416,50	416,50	416,50	416,50	416,50	416,50	416,50	416,50	418,50
1001 Recursos Ordinários	5.000,00	416,50	416,50	416,50	416,50	416,50	416,50	416,50	416,50	416,50	416,50	416,50	418,50
0 0-Recursos Ordinários	5.000,00	416,50	416,50	416,50	416,50	416,50	416,50	416,50	416,50	416,50	416,50	416,50	418,50
3 Outras Despesas Correntes	5.000,00	416,50	416,50	416,50	416,50	416,50	416,50	416,50	416,50	416,50	416,50	416,50	418,50
409 23 605 0003 2053 3390.14 99 1001	5.000	417	417	417	417	417	417	417	417	417	417	417	419
3390.30 Material de Consumo	1.906,00	158,76	158,76	158,76	158,76	158,76	158,76	158,76	158,76	158,76	158,76	158,76	159,64
99 SEM APLICAÇÃO	1.906,00	158,76	158,76	158,76	158,76	158,76	158,76	158,76	158,76	158,76	158,76	158,76	159,64
1001 Recursos Ordinários	1.906,00	158,76	158,76	158,76	158,76	158,76	158,76	158,76	158,76	158,76	158,76	158,76	159,64
0 0-Recursos Ordinários	1.906,00	158,76	158,76	158,76	158,76	158,76	158,76	158,76	158,76	158,76	158,76	158,76	159,64



Prefeitura Municipal de Baía Da Traição

Secretaria de Finanças

Departamento de Contabilidade

Cronograma Mensal de Desembolso-CMD

Exercício: 2020

Classificação Institucional Funcional-Programática	Despesa Fixada	Janeiro	Fevereiro	Março	Abril	Maiο	Junho	Julho	Agosto	Setembro	Outubro	Novembro	Dezembro
001 Prefeitura Municipal de Baía Da Traição	979.500	81.592	81.592	81.592	81.592	81.592	81.592	81.592	81.592	81.592	81.592	81.592	81.985
02.140 Secretaria Municipal de Indústria e Comércio	137.624,00	11.464,06	11.464,06	11.464,06	11.464,06	11.464,06	11.464,06	11.464,06	11.464,06	11.464,06	11.464,06	11.464,06	11.519,34
23 Comércio e Serviços	137.624,00	11.464,06	11.464,06	11.464,06	11.464,06	11.464,06	11.464,06	11.464,06	11.464,06	11.464,06	11.464,06	11.464,06	11.519,34
605 Abastecimento	137.624,00	11.464,06	11.464,06	11.464,06	11.464,06	11.464,06	11.464,06	11.464,06	11.464,06	11.464,06	11.464,06	11.464,06	11.519,34
0003 APOIO ADMINISTRATIVO	137.624,00	11.464,06	11.464,06	11.464,06	11.464,06	11.464,06	11.464,06	11.464,06	11.464,06	11.464,06	11.464,06	11.464,06	11.519,34
2053 Manutenção da Secretaria Municipal de Ind. e Comércio	137.624,00	11.464,06	11.464,06	11.464,06	11.464,06	11.464,06	11.464,06	11.464,06	11.464,06	11.464,06	11.464,06	11.464,06	11.519,34
3390.30 Material de Consumo	1.906,00	158,76	158,76	158,76	158,76	158,76	158,76	158,76	158,76	158,76	158,76	158,76	159,64
99 SEM APLICAÇÃO	1.906,00	158,76	158,76	158,76	158,76	158,76	158,76	158,76	158,76	158,76	158,76	158,76	159,64
1001 Recursos Ordinários	1.906,00	158,76	158,76	158,76	158,76	158,76	158,76	158,76	158,76	158,76	158,76	158,76	159,64
0 0-Recursos Ordinários	1.906,00	158,76	158,76	158,76	158,76	158,76	158,76	158,76	158,76	158,76	158,76	158,76	159,64
3 Outras Despesas Correntes	1.906,00	158,76	158,76	158,76	158,76	158,76	158,76	158,76	158,76	158,76	158,76	158,76	159,64
379 23 605 0003 2053 3390.30 99 1001	1.906	159	159	159	159	159	159	159	159	159	159	159	160
3390.36 Outros Serviços de Terceiros - Pessoa Física	6.050,00	503,96	503,96	503,96	503,96	503,96	503,96	503,96	503,96	503,96	503,96	503,96	506,44
99 SEM APLICAÇÃO	6.050,00	503,96	503,96	503,96	503,96	503,96	503,96	503,96	503,96	503,96	503,96	503,96	506,44
1001 Recursos Ordinários	6.050,00	503,96	503,96	503,96	503,96	503,96	503,96	503,96	503,96	503,96	503,96	503,96	506,44
0 0-Recursos Ordinários	6.050,00	503,96	503,96	503,96	503,96	503,96	503,96	503,96	503,96	503,96	503,96	503,96	506,44



Prefeitura Municipal de Baía Da Traição

Secretaria de Finanças

Departamento de Contabilidade

Cronograma Mensal de Desembolso-CMD

Exercício: 2020

Classificação Institucional Funcional-Programática	Despesa Fixada	Janeiro	Fevereiro	Março	Abril	Maiο	Junho	Julho	Agosto	Setembro	Outubro	Novembro	Dezembro
001 Prefeitura Municipal de Baía Da Traição	979.500	81.592	81.592	81.592	81.592	81.592	81.592	81.592	81.592	81.592	81.592	81.592	81.985
02.140 Secretaria Municipal de Indústria e Comércio	137.624,00	11.464,06	11.464,06	11.464,06	11.464,06	11.464,06	11.464,06	11.464,06	11.464,06	11.464,06	11.464,06	11.464,06	11.519,34
23 Comércio e Serviços	137.624,00	11.464,06	11.464,06	11.464,06	11.464,06	11.464,06	11.464,06	11.464,06	11.464,06	11.464,06	11.464,06	11.464,06	11.519,34
605 Abastecimento	137.624,00	11.464,06	11.464,06	11.464,06	11.464,06	11.464,06	11.464,06	11.464,06	11.464,06	11.464,06	11.464,06	11.464,06	11.519,34
0003 APOIO ADMINISTRATIVO	137.624,00	11.464,06	11.464,06	11.464,06	11.464,06	11.464,06	11.464,06	11.464,06	11.464,06	11.464,06	11.464,06	11.464,06	11.519,34
2053 Manutenção da Secretaria Municipal de Ind. e Comércio	137.624,00	11.464,06	11.464,06	11.464,06	11.464,06	11.464,06	11.464,06	11.464,06	11.464,06	11.464,06	11.464,06	11.464,06	11.519,34
3390.36 Outros Serviços de Terceiros - Pessoa Física	6.050,00	503,96	503,96	503,96	503,96	503,96	503,96	503,96	503,96	503,96	503,96	503,96	506,44
99 SEM APLICAÇÃO	6.050,00	503,96	503,96	503,96	503,96	503,96	503,96	503,96	503,96	503,96	503,96	503,96	506,44
1001 Recursos Ordinários	6.050,00	503,96	503,96	503,96	503,96	503,96	503,96	503,96	503,96	503,96	503,96	503,96	506,44
0 0-Recursos Ordinários	6.050,00	503,96	503,96	503,96	503,96	503,96	503,96	503,96	503,96	503,96	503,96	503,96	506,44
3 Outras Despesas Correntes	6.050,00	503,96	503,96	503,96	503,96	503,96	503,96	503,96	503,96	503,96	503,96	503,96	506,44
208 23 605 0003 2053 3390.36 99 1001	6.050	504	504	504	504	504	504	504	504	504	504	504	506
3390.39 Outros Serviços de Terceiros - Pessoa Jurídica	879,00	73,22	73,22	73,22	73,22	73,22	73,22	73,22	73,22	73,22	73,22	73,22	73,58
99 SEM APLICAÇÃO	879,00	73,22	73,22	73,22	73,22	73,22	73,22	73,22	73,22	73,22	73,22	73,22	73,58
1001 Recursos Ordinários	879,00	73,22	73,22	73,22	73,22	73,22	73,22	73,22	73,22	73,22	73,22	73,22	73,58
0 0-Recursos Ordinários	879,00	73,22	73,22	73,22	73,22	73,22	73,22	73,22	73,22	73,22	73,22	73,22	73,58



Prefeitura Municipal de Baía Da Traição

Secretaria de Finanças

Departamento de Contabilidade

Cronograma Mensal de Desembolso-CMD

Exercício: 2020

Classificação Institucional Funcional-Programática	Despesa Fixada	Janeiro	Fevereiro	Março	Abril	Maior	Junho	Julho	Agosto	Setembro	Outubro	Novembro	Dezembro
001 Prefeitura Municipal de Baía Da Traição	979.500	81.592	81.592	81.592	81.592	81.592	81.592	81.592	81.592	81.592	81.592	81.592	81.985
02.140 Secretaria Municipal de Indústria e Comércio	137.624,00	11.464,06	11.464,06	11.464,06	11.464,06	11.464,06	11.464,06	11.464,06	11.464,06	11.464,06	11.464,06	11.464,06	11.519,34
23 Comércio e Serviços	137.624,00	11.464,06	11.464,06	11.464,06	11.464,06	11.464,06	11.464,06	11.464,06	11.464,06	11.464,06	11.464,06	11.464,06	11.519,34
605 Abastecimento	137.624,00	11.464,06	11.464,06	11.464,06	11.464,06	11.464,06	11.464,06	11.464,06	11.464,06	11.464,06	11.464,06	11.464,06	11.519,34
0003 APOIO ADMINISTRATIVO	137.624,00	11.464,06	11.464,06	11.464,06	11.464,06	11.464,06	11.464,06	11.464,06	11.464,06	11.464,06	11.464,06	11.464,06	11.519,34
2053 Manutenção da Secretaria Municipal de Ind. e Comércio	137.624,00	11.464,06	11.464,06	11.464,06	11.464,06	11.464,06	11.464,06	11.464,06	11.464,06	11.464,06	11.464,06	11.464,06	11.519,34
3390.39 Outros Serviços de Terceiros - Pessoa Jurídica	879,00	73,22	73,22	73,22	73,22	73,22	73,22	73,22	73,22	73,22	73,22	73,22	73,58
99 SEM APLICAÇÃO	879,00	73,22	73,22	73,22	73,22	73,22	73,22	73,22	73,22	73,22	73,22	73,22	73,58
1001 Recursos Ordinários	879,00	73,22	73,22	73,22	73,22	73,22	73,22	73,22	73,22	73,22	73,22	73,22	73,58
0 0-Recursos Ordinários	879,00	73,22	73,22	73,22	73,22	73,22	73,22	73,22	73,22	73,22	73,22	73,22	73,58
3 Outras Despesas Correntes	879,00	73,22	73,22	73,22	73,22	73,22	73,22	73,22	73,22	73,22	73,22	73,22	73,58
381 23 605 0003 2053 3390.39 99 1001	879	73	73	73	73	73	73	73	73	73	73	73	74
4490.52 Equipamentos e Material Permanente	12.000,00	999,60	999,60	999,60	999,60	999,60	999,60	999,60	999,60	999,60	999,60	999,60	1.004,40
99 SEM APLICAÇÃO	12.000,00	999,60	999,60	999,60	999,60	999,60	999,60	999,60	999,60	999,60	999,60	999,60	1.004,40
1001 Recursos Ordinários	12.000,00	999,60	999,60	999,60	999,60	999,60	999,60	999,60	999,60	999,60	999,60	999,60	1.004,40
0 0-Recursos Ordinários	12.000,00	999,60	999,60	999,60	999,60	999,60	999,60	999,60	999,60	999,60	999,60	999,60	1.004,40



Prefeitura Municipal de Baía Da Traição

Secretaria de Finanças

Departamento de Contabilidade

Cronograma Mensal de Desembolso-CMD

Exercício: 2020

Classificação Institucional Funcional-Programática	Despesa Fixada	Janeiro	Fevereiro	Março	Abril	Maior	Junho	Julho	Agosto	Setembro	Outubro	Novembro	Dezembro
001 Prefeitura Municipal de Baía Da Traição	979.500	81.592	81.592	81.592	81.592	81.592	81.592	81.592	81.592	81.592	81.592	81.592	81.985
02.140 Secretaria Municipal de Indústria e Comércio	137.624,00	11.464,06	11.464,06	11.464,06	11.464,06	11.464,06	11.464,06	11.464,06	11.464,06	11.464,06	11.464,06	11.464,06	11.519,34
23 Comércio e Serviços	137.624,00	11.464,06	11.464,06	11.464,06	11.464,06	11.464,06	11.464,06	11.464,06	11.464,06	11.464,06	11.464,06	11.464,06	11.519,34
605 Abastecimento	137.624,00	11.464,06	11.464,06	11.464,06	11.464,06	11.464,06	11.464,06	11.464,06	11.464,06	11.464,06	11.464,06	11.464,06	11.519,34
0003 APOIO ADMINISTRATIVO	137.624,00	11.464,06	11.464,06	11.464,06	11.464,06	11.464,06	11.464,06	11.464,06	11.464,06	11.464,06	11.464,06	11.464,06	11.519,34
2053 Manutenção da Secretaria Municipal de Ind. e Comércio	137.624,00	11.464,06	11.464,06	11.464,06	11.464,06	11.464,06	11.464,06	11.464,06	11.464,06	11.464,06	11.464,06	11.464,06	11.519,34
4490.52 Equipamentos e Material Permanente	12.000,00	999,60	999,60	999,60	999,60	999,60	999,60	999,60	999,60	999,60	999,60	999,60	1.004,40
99 SEM APLICAÇÃO	12.000,00	999,60	999,60	999,60	999,60	999,60	999,60	999,60	999,60	999,60	999,60	999,60	1.004,40
1001 Recursos Ordinários	12.000,00	999,60	999,60	999,60	999,60	999,60	999,60	999,60	999,60	999,60	999,60	999,60	1.004,40
0 0-Recursos Ordinários	12.000,00	999,60	999,60	999,60	999,60	999,60	999,60	999,60	999,60	999,60	999,60	999,60	1.004,40
4 Investimentos	12.000,00	999,60	999,60	999,60	999,60	999,60	999,60	999,60	999,60	999,60	999,60	999,60	1.004,40
410 23 605 0003 2053 4490.52 99 1001	12.000,00	1.000,00	1.000,00	1.000,00	1.000,00	1.000,00	1.000,00	1.000,00	1.000,00	1.000,00	1.000,00	1.000,00	1.004,40
02.150 SECRETARIA DE COMUNICAÇÃO INSTITUCIONAL	70.000,00	5.831,00	5.831,00	5.831,00	5.831,00	5.831,00	5.831,00	5.831,00	5.831,00	5.831,00	5.831,00	5.831,00	5.859,00
24 Comunicação	70.000,00	5.831,00	5.831,00	5.831,00	5.831,00	5.831,00	5.831,00	5.831,00	5.831,00	5.831,00	5.831,00	5.831,00	5.859,00
131 Comunicação Social	70.000,00	5.831,00	5.831,00	5.831,00	5.831,00	5.831,00	5.831,00	5.831,00	5.831,00	5.831,00	5.831,00	5.831,00	5.859,00
0003 APOIO ADMINISTRATIVO	70.000,00	5.831,00	5.831,00	5.831,00	5.831,00	5.831,00	5.831,00	5.831,00	5.831,00	5.831,00	5.831,00	5.831,00	5.859,00



Prefeitura Municipal de Baía Da Traição

Secretaria de Finanças

Departamento de Contabilidade

Cronograma Mensal de Desembolso-CMD

Exercício: 2020

Classificação Institucional Funcional-Programática	Despesa Fixada	Janeiro	Fevereiro	Março	Abril	Maiο	Junho	Julho	Agosto	Setembro	Outubro	Novembro	Dezembro
001 Prefeitura Municipal de Baía Da Traição	979.500	81.592	81.592	81.592	81.592	81.592	81.592	81.592	81.592	81.592	81.592	81.592	81.985
02.150 SECRETARIA DE COMUNICAÇÃO INSTITUCIONAL	70.000,00	5.831,00	5.831,00	5.831,00	5.831,00	5.831,00	5.831,00	5.831,00	5.831,00	5.831,00	5.831,00	5.831,00	5.859,00
24 Comunicação	70.000,00	5.831,00	5.831,00	5.831,00	5.831,00	5.831,00	5.831,00	5.831,00	5.831,00	5.831,00	5.831,00	5.831,00	5.859,00
131 Comunicação Social	70.000,00	5.831,00	5.831,00	5.831,00	5.831,00	5.831,00	5.831,00	5.831,00	5.831,00	5.831,00	5.831,00	5.831,00	5.859,00
0003 APOIO ADMINISTRATIVO	70.000,00	5.831,00	5.831,00	5.831,00	5.831,00	5.831,00	5.831,00	5.831,00	5.831,00	5.831,00	5.831,00	5.831,00	5.859,00
2054 Manutenção das Atív. da Secretaria de comunicação Institucional	70.000,00	5.831,00	5.831,00	5.831,00	5.831,00	5.831,00	5.831,00	5.831,00	5.831,00	5.831,00	5.831,00	5.831,00	5.859,00
3190.04 Contratação por Tempo Determinado	5.000,00	416,50	416,50	416,50	416,50	416,50	416,50	416,50	416,50	416,50	416,50	416,50	418,50
99 SEM APLICAÇÃO	5.000,00	416,50	416,50	416,50	416,50	416,50	416,50	416,50	416,50	416,50	416,50	416,50	418,50
1001 Recursos Ordinários	5.000,00	416,50	416,50	416,50	416,50	416,50	416,50	416,50	416,50	416,50	416,50	416,50	418,50
0 0-Recursos Ordinários	5.000,00	416,50	416,50	416,50	416,50	416,50	416,50	416,50	416,50	416,50	416,50	416,50	418,50
1 Pessoal e Encargos Sociais	5.000,00	416,50	416,50	416,50	416,50	416,50	416,50	416,50	416,50	416,50	416,50	416,50	418,50
424 24 131 0003 2054 3190.04 99 1001	5.000,00	417,00	417,00	417,00	417,00	417,00	417,00	417,00	417,00	417,00	417,00	417,00	419,00
3190.11 Vencimentos e Vantagens Fixas - Pessoal Civil	50.000,00	4.165,00	4.165,00	4.165,00	4.165,00	4.165,00	4.165,00	4.165,00	4.165,00	4.165,00	4.165,00	4.165,00	4.185,00
99 SEM APLICAÇÃO	50.000,00	4.165,00	4.165,00	4.165,00	4.165,00	4.165,00	4.165,00	4.165,00	4.165,00	4.165,00	4.165,00	4.165,00	4.185,00
1001 Recursos Ordinários	50.000,00	4.165,00	4.165,00	4.165,00	4.165,00	4.165,00	4.165,00	4.165,00	4.165,00	4.165,00	4.165,00	4.165,00	4.185,00
0 0-Recursos Ordinários	50.000,00	4.165,00	4.165,00	4.165,00	4.165,00	4.165,00	4.165,00	4.165,00	4.165,00	4.165,00	4.165,00	4.165,00	4.185,00



Prefeitura Municipal de Baía Da Traição

Secretaria de Finanças

Departamento de Contabilidade

Cronograma Mensal de Desembolso-CMD

Exercício: 2020

Classificação Institucional Funcional-Programática	Despesa Fixada	Janeiro	Fevereiro	Março	Abril	Maiο	Junho	Julho	Agosto	Setembro	Outubro	Novembro	Dezembro
001 Prefeitura Municipal de Baía Da Traição	979.500	81.592	81.592	81.592	81.592	81.592	81.592	81.592	81.592	81.592	81.592	81.592	81.985
02.150 SECRETARIA DE COMUNICAÇÃO INSTITUCIONAL	70.000,00	5.831,00	5.831,00	5.831,00	5.831,00	5.831,00	5.831,00	5.831,00	5.831,00	5.831,00	5.831,00	5.831,00	5.859,00
24 Comunicação	70.000,00	5.831,00	5.831,00	5.831,00	5.831,00	5.831,00	5.831,00	5.831,00	5.831,00	5.831,00	5.831,00	5.831,00	5.859,00
131 Comunicação Social	70.000,00	5.831,00	5.831,00	5.831,00	5.831,00	5.831,00	5.831,00	5.831,00	5.831,00	5.831,00	5.831,00	5.831,00	5.859,00
0003 APOIO ADMINISTRATIVO	70.000,00	5.831,00	5.831,00	5.831,00	5.831,00	5.831,00	5.831,00	5.831,00	5.831,00	5.831,00	5.831,00	5.831,00	5.859,00
2054 Manutenção das Atív. da Secretaria de comunicação Institucional	70.000,00	5.831,00	5.831,00	5.831,00	5.831,00	5.831,00	5.831,00	5.831,00	5.831,00	5.831,00	5.831,00	5.831,00	5.859,00
3190.11 Vencimentos e Vantagens Fixas - Pessoal Civil	50.000,00	4.165,00	4.165,00	4.165,00	4.165,00	4.165,00	4.165,00	4.165,00	4.165,00	4.165,00	4.165,00	4.165,00	4.185,00
99 SEM APLICAÇÃO	50.000,00	4.165,00	4.165,00	4.165,00	4.165,00	4.165,00	4.165,00	4.165,00	4.165,00	4.165,00	4.165,00	4.165,00	4.185,00
1001 Recursos Ordinários	50.000,00	4.165,00	4.165,00	4.165,00	4.165,00	4.165,00	4.165,00	4.165,00	4.165,00	4.165,00	4.165,00	4.165,00	4.185,00
0 0-Recursos Ordinários	50.000,00	4.165,00	4.165,00	4.165,00	4.165,00	4.165,00	4.165,00	4.165,00	4.165,00	4.165,00	4.165,00	4.165,00	4.185,00
1 Pessoal e Encargos Sociais	50.000,00	4.165,00	4.165,00	4.165,00	4.165,00	4.165,00	4.165,00	4.165,00	4.165,00	4.165,00	4.165,00	4.165,00	4.185,00
425 24 131 0003 2054 3190.11 99 1001	50.000	4.165	4.165	4.165	4.165	4.165	4.165	4.165	4.165	4.165	4.165	4.165	4.185
3390.30 Material de Consumo	5.000,00	416,50	416,50	416,50	416,50	416,50	416,50	416,50	416,50	416,50	416,50	416,50	418,50
99 SEM APLICAÇÃO	5.000,00	416,50	416,50	416,50	416,50	416,50	416,50	416,50	416,50	416,50	416,50	416,50	418,50
1001 Recursos Ordinários	5.000,00	416,50	416,50	416,50	416,50	416,50	416,50	416,50	416,50	416,50	416,50	416,50	418,50
0 0-Recursos Ordinários	5.000,00	416,50	416,50	416,50	416,50	416,50	416,50	416,50	416,50	416,50	416,50	416,50	418,50



Prefeitura Municipal de Baía Da Traição

Secretaria de Finanças

Departamento de Contabilidade

Cronograma Mensal de Desembolso-CMD

Exercício: 2020

Classificação Institucional Funcional-Programática	Despesa Fixada	Janeiro	Fevereiro	Março	Abril	Maiο	Junho	Julho	Agosto	Setembro	Outubro	Novembro	Dezembro
001 Prefeitura Municipal de Baía Da Traição	979.500	81.592	81.592	81.592	81.592	81.592	81.592	81.592	81.592	81.592	81.592	81.592	81.985
02.150 SECRETARIA DE COMUNICAÇÃO INSTITUCIONAL	70.000,00	5.831,00	5.831,00	5.831,00	5.831,00	5.831,00	5.831,00	5.831,00	5.831,00	5.831,00	5.831,00	5.831,00	5.859,00
24 Comunicação	70.000,00	5.831,00	5.831,00	5.831,00	5.831,00	5.831,00	5.831,00	5.831,00	5.831,00	5.831,00	5.831,00	5.831,00	5.859,00
131 Comunicação Social	70.000,00	5.831,00	5.831,00	5.831,00	5.831,00	5.831,00	5.831,00	5.831,00	5.831,00	5.831,00	5.831,00	5.831,00	5.859,00
0003 APOIO ADMINISTRATIVO	70.000,00	5.831,00	5.831,00	5.831,00	5.831,00	5.831,00	5.831,00	5.831,00	5.831,00	5.831,00	5.831,00	5.831,00	5.859,00
2054 Manutenção das Atív. da Secretaria de comunicação Institucional	70.000,00	5.831,00	5.831,00	5.831,00	5.831,00	5.831,00	5.831,00	5.831,00	5.831,00	5.831,00	5.831,00	5.831,00	5.859,00
3390.30 Material de Consumo	5.000,00	416,50	416,50	416,50	416,50	416,50	416,50	416,50	416,50	416,50	416,50	416,50	418,50
99 SEM APLICAÇÃO	5.000,00	416,50	416,50	416,50	416,50	416,50	416,50	416,50	416,50	416,50	416,50	416,50	418,50
1001 Recursos Ordinários	5.000,00	416,50	416,50	416,50	416,50	416,50	416,50	416,50	416,50	416,50	416,50	416,50	418,50
0 0-Recursos Ordinários	5.000,00	416,50	416,50	416,50	416,50	416,50	416,50	416,50	416,50	416,50	416,50	416,50	418,50
3 Outras Despesas Correntes	5.000,00	416,50	416,50	416,50	416,50	416,50	416,50	416,50	416,50	416,50	416,50	416,50	418,50
426 24 131 0003 2054 3390.30 99 1001	5.000	417	417	417	417	417	417	417	417	417	417	417	419
3390.36 Outros Serviços de Terceiros - Pessoa Física	5.000,00	416,50	416,50	416,50	416,50	416,50	416,50	416,50	416,50	416,50	416,50	416,50	418,50
99 SEM APLICAÇÃO	5.000,00	416,50	416,50	416,50	416,50	416,50	416,50	416,50	416,50	416,50	416,50	416,50	418,50
1001 Recursos Ordinários	5.000,00	416,50	416,50	416,50	416,50	416,50	416,50	416,50	416,50	416,50	416,50	416,50	418,50
0 0-Recursos Ordinários	5.000,00	416,50	416,50	416,50	416,50	416,50	416,50	416,50	416,50	416,50	416,50	416,50	418,50



Prefeitura Municipal de Baía Da Traição

Secretaria de Finanças

Departamento de Contabilidade

Cronograma Mensal de Desembolso-CMD

Exercício: 2020

Classificação Institucional Funcional-Programática	Despesa Fixada	Janeiro	Fevereiro	Março	Abril	Maiο	Junho	Julho	Agosto	Setembro	Outubro	Novembro	Dezembro
001 Prefeitura Municipal de Baía Da Traição	979.500	81.592	81.592	81.592	81.592	81.592	81.592	81.592	81.592	81.592	81.592	81.592	81.985
02.150 SECRETARIA DE COMUNICAÇÃO INSTITUCIONAL	70.000,00	5.831,00	5.831,00	5.831,00	5.831,00	5.831,00	5.831,00	5.831,00	5.831,00	5.831,00	5.831,00	5.831,00	5.859,00
24 Comunicação	70.000,00	5.831,00	5.831,00	5.831,00	5.831,00	5.831,00	5.831,00	5.831,00	5.831,00	5.831,00	5.831,00	5.831,00	5.859,00
131 Comunicação Social	70.000,00	5.831,00	5.831,00	5.831,00	5.831,00	5.831,00	5.831,00	5.831,00	5.831,00	5.831,00	5.831,00	5.831,00	5.859,00
0003 APOIO ADMINISTRATIVO	70.000,00	5.831,00	5.831,00	5.831,00	5.831,00	5.831,00	5.831,00	5.831,00	5.831,00	5.831,00	5.831,00	5.831,00	5.859,00
2054 Manutenção das Atív. da Secretaria de comunicação Institucional	70.000,00	5.831,00	5.831,00	5.831,00	5.831,00	5.831,00	5.831,00	5.831,00	5.831,00	5.831,00	5.831,00	5.831,00	5.859,00
3390.36 Outros Serviços de Terceiros - Pessoa Física	5.000,00	416,50	416,50	416,50	416,50	416,50	416,50	416,50	416,50	416,50	416,50	416,50	418,50
99 SEM APLICAÇÃO	5.000,00	416,50	416,50	416,50	416,50	416,50	416,50	416,50	416,50	416,50	416,50	416,50	418,50
1001 Recursos Ordinários	5.000,00	416,50	416,50	416,50	416,50	416,50	416,50	416,50	416,50	416,50	416,50	416,50	418,50
0 0-Recursos Ordinários	5.000,00	416,50	416,50	416,50	416,50	416,50	416,50	416,50	416,50	416,50	416,50	416,50	418,50
3 Outras Despesas Correntes	5.000,00	416,50	416,50	416,50	416,50	416,50	416,50	416,50	416,50	416,50	416,50	416,50	418,50
427 24 131 0003 2054 3390.36 99 1001	5.000	417	417	417	417	417	417	417	417	417	417	417	419
3390.39 Outros Serviços de Terceiros - Pessoa Jurídica	5.000,00	416,50	416,50	416,50	416,50	416,50	416,50	416,50	416,50	416,50	416,50	416,50	418,50
99 SEM APLICAÇÃO	5.000,00	416,50	416,50	416,50	416,50	416,50	416,50	416,50	416,50	416,50	416,50	416,50	418,50
1001 Recursos Ordinários	5.000,00	416,50	416,50	416,50	416,50	416,50	416,50	416,50	416,50	416,50	416,50	416,50	418,50
0 0-Recursos Ordinários	5.000,00	416,50	416,50	416,50	416,50	416,50	416,50	416,50	416,50	416,50	416,50	416,50	418,50



Prefeitura Municipal de Baía Da Traição

Secretaria de Finanças

Departamento de Contabilidade

Cronograma Mensal de Desembolso-CMD

Exercício: 2020

Classificação Institucional Funcional-Programática	Despesa Fixada	Janeiro	Fevereiro	Março	Abril	Maiο	Junho	Julho	Agosto	Setembro	Outubro	Novembro	Dezembro
001 Prefeitura Municipal de Baía Da Traição	979.500	81.592	81.592	81.592	81.592	81.592	81.592	81.592	81.592	81.592	81.592	81.592	81.985
02.150 SECRETARIA DE COMUNICAÇÃO INSTITUCIONAL	70.000,00	5.831,00	5.831,00	5.831,00	5.831,00	5.831,00	5.831,00	5.831,00	5.831,00	5.831,00	5.831,00	5.831,00	5.859,00
24 Comunicação	70.000,00	5.831,00	5.831,00	5.831,00	5.831,00	5.831,00	5.831,00	5.831,00	5.831,00	5.831,00	5.831,00	5.831,00	5.859,00
131 Comunicação Social	70.000,00	5.831,00	5.831,00	5.831,00	5.831,00	5.831,00	5.831,00	5.831,00	5.831,00	5.831,00	5.831,00	5.831,00	5.859,00
0003 APOIO ADMINISTRATIVO	70.000,00	5.831,00	5.831,00	5.831,00	5.831,00	5.831,00	5.831,00	5.831,00	5.831,00	5.831,00	5.831,00	5.831,00	5.859,00
2054 Manutenção das Atív. da Secretaria de comunicação Institucional	70.000,00	5.831,00	5.831,00	5.831,00	5.831,00	5.831,00	5.831,00	5.831,00	5.831,00	5.831,00	5.831,00	5.831,00	5.859,00
3390.39 Outros Serviços de Terceiros - Pessoa Jurídica	5.000,00	416,50	416,50	416,50	416,50	416,50	416,50	416,50	416,50	416,50	416,50	416,50	418,50
99 SEM APLICAÇÃO	5.000,00	416,50	416,50	416,50	416,50	416,50	416,50	416,50	416,50	416,50	416,50	416,50	418,50
1001 Recursos Ordinários	5.000,00	416,50	416,50	416,50	416,50	416,50	416,50	416,50	416,50	416,50	416,50	416,50	418,50
0 0-Recursos Ordinários	5.000,00	416,50	416,50	416,50	416,50	416,50	416,50	416,50	416,50	416,50	416,50	416,50	418,50
3 Outras Despesas Correntes	5.000,00	416,50	416,50	416,50	416,50	416,50	416,50	416,50	416,50	416,50	416,50	416,50	418,50
428 24 131 0003 2054 3390.39 99 1001	5.000	417	417	417	417	417	417	417	417	417	417	417	419
02.160 SECRETARIA MUNICIPAL DE POLITICAS PÚBLICAS PARA AS MULHERES	70.000,00	5.831,00	5.831,00	5.831,00	5.831,00	5.831,00	5.831,00	5.831,00	5.831,00	5.831,00	5.831,00	5.831,00	5.859,00
14 Direitos da Cidadania	70.000,00	5.831,00	5.831,00	5.831,00	5.831,00	5.831,00	5.831,00	5.831,00	5.831,00	5.831,00	5.831,00	5.831,00	5.859,00
422 Direitos Individuais, Colet. e Difusos	70.000,00	5.831,00	5.831,00	5.831,00	5.831,00	5.831,00	5.831,00	5.831,00	5.831,00	5.831,00	5.831,00	5.831,00	5.859,00
0003 APOIO ADMINISTRATIVO	70.000,00	5.831,00	5.831,00	5.831,00	5.831,00	5.831,00	5.831,00	5.831,00	5.831,00	5.831,00	5.831,00	5.831,00	5.859,00



Prefeitura Municipal de Baía Da Traição

Secretaria de Finanças

Departamento de Contabilidade

Cronograma Mensal de Desembolso-CMD

Exercício: 2020

Classificação Institucional Funcional-Programática	Despesa Fixada	Janeiro	Fevereiro	Março	Abril	Maiο	Junho	Julho	Agosto	Setembro	Outubro	Novembro	Dezembro
001 Prefeitura Municipal de Baía Da Traição	979.500	81.592	81.592	81.592	81.592	81.592	81.592	81.592	81.592	81.592	81.592	81.592	81.985
02.160 SECRETARIA MUNICIPAL DE POLITICAS PÚBLICAS PARA AS MULHERES	70.000,00	5.831,00	5.831,00	5.831,00	5.831,00	5.831,00	5.831,00	5.831,00	5.831,00	5.831,00	5.831,00	5.831,00	5.859,00
14 Direitos da Cidadania	70.000,00	5.831,00	5.831,00	5.831,00	5.831,00	5.831,00	5.831,00	5.831,00	5.831,00	5.831,00	5.831,00	5.831,00	5.859,00
422 Direitos Individuais, Colet. e Difusos	70.000,00	5.831,00	5.831,00	5.831,00	5.831,00	5.831,00	5.831,00	5.831,00	5.831,00	5.831,00	5.831,00	5.831,00	5.859,00
0003 APOIO ADMINISTRATIVO	70.000,00	5.831,00	5.831,00	5.831,00	5.831,00	5.831,00	5.831,00	5.831,00	5.831,00	5.831,00	5.831,00	5.831,00	5.859,00
2055 Manutenção das Ativ. da Secretaria de Políticas Públicas para as Mulheres	70.000,00	5.831,00	5.831,00	5.831,00	5.831,00	5.831,00	5.831,00	5.831,00	5.831,00	5.831,00	5.831,00	5.831,00	5.859,00
3190.04 Contratação por Tempo Determinado	5.000,00	416,50	416,50	416,50	416,50	416,50	416,50	416,50	416,50	416,50	416,50	416,50	418,50
99 SEM APLICAÇÃO	5.000,00	416,50	416,50	416,50	416,50	416,50	416,50	416,50	416,50	416,50	416,50	416,50	418,50
1001 Recursos Ordinários	5.000,00	416,50	416,50	416,50	416,50	416,50	416,50	416,50	416,50	416,50	416,50	416,50	418,50
0 0-Recursos Ordinários	5.000,00	416,50	416,50	416,50	416,50	416,50	416,50	416,50	416,50	416,50	416,50	416,50	418,50
1 Pessoal e Encargos Sociais	5.000,00	416,50	416,50	416,50	416,50	416,50	416,50	416,50	416,50	416,50	416,50	416,50	418,50
429 14 422 0003 2055 3190.04 99 1001	5.000,00	417,00	417,00	417,00	417,00	417,00	417,00	417,00	417,00	417,00	417,00	417,00	419,00
3190.11 Vencimentos e Vantagens Fixas - Pessoal Civil	50.000,00	4.165,00	4.165,00	4.165,00	4.165,00	4.165,00	4.165,00	4.165,00	4.165,00	4.165,00	4.165,00	4.165,00	4.185,00
99 SEM APLICAÇÃO	50.000,00	4.165,00	4.165,00	4.165,00	4.165,00	4.165,00	4.165,00	4.165,00	4.165,00	4.165,00	4.165,00	4.165,00	4.185,00
1001 Recursos Ordinários	50.000,00	4.165,00	4.165,00	4.165,00	4.165,00	4.165,00	4.165,00	4.165,00	4.165,00	4.165,00	4.165,00	4.165,00	4.185,00
0 0-Recursos Ordinários	50.000,00	4.165,00	4.165,00	4.165,00	4.165,00	4.165,00	4.165,00	4.165,00	4.165,00	4.165,00	4.165,00	4.165,00	4.185,00



Prefeitura Municipal de Baía Da Traição

Secretaria de Finanças

Departamento de Contabilidade

Cronograma Mensal de Desembolso-CMD

Exercício: 2020

Classificação Institucional Funcional-Programática	Despesa Fixada	Janeiro	Fevereiro	Março	Abril	Maiο	Junho	Julho	Agosto	Setembro	Outubro	Novembro	Dezembro
001 Prefeitura Municipal de Baía Da Traição	979.500	81.592	81.592	81.592	81.592	81.592	81.592	81.592	81.592	81.592	81.592	81.592	81.985
02.160 SECRETARIA MUNICIPAL DE POLITICAS PÚBLICAS PARA AS MULHERES	70.000,00	5.831,00	5.831,00	5.831,00	5.831,00	5.831,00	5.831,00	5.831,00	5.831,00	5.831,00	5.831,00	5.831,00	5.859,00
14 Direitos da Cidadania	70.000,00	5.831,00	5.831,00	5.831,00	5.831,00	5.831,00	5.831,00	5.831,00	5.831,00	5.831,00	5.831,00	5.831,00	5.859,00
422 Direitos Individuais, Colet. e Difusos	70.000,00	5.831,00	5.831,00	5.831,00	5.831,00	5.831,00	5.831,00	5.831,00	5.831,00	5.831,00	5.831,00	5.831,00	5.859,00
0003 APOIO ADMINISTRATIVO	70.000,00	5.831,00	5.831,00	5.831,00	5.831,00	5.831,00	5.831,00	5.831,00	5.831,00	5.831,00	5.831,00	5.831,00	5.859,00
2055 Manutenção das Ativ. da Secretaria de Políticas Públicas para as Mulheres	70.000,00	5.831,00	5.831,00	5.831,00	5.831,00	5.831,00	5.831,00	5.831,00	5.831,00	5.831,00	5.831,00	5.831,00	5.859,00
3190.11 Vencimentos e Vantagens Fixas - Pessoal Civil	50.000,00	4.165,00	4.165,00	4.165,00	4.165,00	4.165,00	4.165,00	4.165,00	4.165,00	4.165,00	4.165,00	4.165,00	4.185,00
99 SEM APLICAÇÃO	50.000,00	4.165,00	4.165,00	4.165,00	4.165,00	4.165,00	4.165,00	4.165,00	4.165,00	4.165,00	4.165,00	4.165,00	4.185,00
1001 Recursos Ordinários	50.000,00	4.165,00	4.165,00	4.165,00	4.165,00	4.165,00	4.165,00	4.165,00	4.165,00	4.165,00	4.165,00	4.165,00	4.185,00
0 0-Recursos Ordinários	50.000,00	4.165,00	4.165,00	4.165,00	4.165,00	4.165,00	4.165,00	4.165,00	4.165,00	4.165,00	4.165,00	4.165,00	4.185,00
1 Pessoal e Encargos Sociais	50.000,00	4.165,00	4.165,00	4.165,00	4.165,00	4.165,00	4.165,00	4.165,00	4.165,00	4.165,00	4.165,00	4.165,00	4.185,00
430 14 422 0003 2055 3190.11 99 1001	50.000	4.165	4.165	4.165	4.165	4.165	4.165	4.165	4.165	4.165	4.165	4.165	4.185
3390.30 Material de Consumo	5.000,00	416,50	416,50	416,50	416,50	416,50	416,50	416,50	416,50	416,50	416,50	416,50	418,50
99 SEM APLICAÇÃO	5.000,00	416,50	416,50	416,50	416,50	416,50	416,50	416,50	416,50	416,50	416,50	416,50	418,50
1001 Recursos Ordinários	5.000,00	416,50	416,50	416,50	416,50	416,50	416,50	416,50	416,50	416,50	416,50	416,50	418,50
0 0-Recursos Ordinários	5.000,00	416,50	416,50	416,50	416,50	416,50	416,50	416,50	416,50	416,50	416,50	416,50	418,50



Prefeitura Municipal de Baía Da Traição

Secretaria de Finanças

Departamento de Contabilidade

Cronograma Mensal de Desembolso-CMD

Exercício: 2020

Classificação Institucional Funcional-Programática	Despesa Fixada	Janeiro	Fevereiro	Março	Abril	Maiο	Junho	Julho	Agosto	Setembro	Outubro	Novembro	Dezembro
001 Prefeitura Municipal de Baía Da Traição	979.500	81.592	81.592	81.592	81.592	81.592	81.592	81.592	81.592	81.592	81.592	81.592	81.985
02.160 SECRETARIA MUNICIPAL DE POLITICAS PÚBLICAS PARA AS MULHERES	70.000,00	5.831,00	5.831,00	5.831,00	5.831,00	5.831,00	5.831,00	5.831,00	5.831,00	5.831,00	5.831,00	5.831,00	5.859,00
14 Direitos da Cidadania	70.000,00	5.831,00	5.831,00	5.831,00	5.831,00	5.831,00	5.831,00	5.831,00	5.831,00	5.831,00	5.831,00	5.831,00	5.859,00
422 Direitos Individuais, Colet. e Difusos	70.000,00	5.831,00	5.831,00	5.831,00	5.831,00	5.831,00	5.831,00	5.831,00	5.831,00	5.831,00	5.831,00	5.831,00	5.859,00
0003 APOIO ADMINISTRATIVO	70.000,00	5.831,00	5.831,00	5.831,00	5.831,00	5.831,00	5.831,00	5.831,00	5.831,00	5.831,00	5.831,00	5.831,00	5.859,00
2055 Manutenção das Ativ. da Secretaria de Políticas Públicas para as Mulheres	70.000,00	5.831,00	5.831,00	5.831,00	5.831,00	5.831,00	5.831,00	5.831,00	5.831,00	5.831,00	5.831,00	5.831,00	5.859,00
3390.30 Material de Consumo	5.000,00	416,50	416,50	416,50	416,50	416,50	416,50	416,50	416,50	416,50	416,50	416,50	418,50
99 SEM APLICAÇÃO	5.000,00	416,50	416,50	416,50	416,50	416,50	416,50	416,50	416,50	416,50	416,50	416,50	418,50
1001 Recursos Ordinários	5.000,00	416,50	416,50	416,50	416,50	416,50	416,50	416,50	416,50	416,50	416,50	416,50	418,50
0 0-Recursos Ordinários	5.000,00	416,50	416,50	416,50	416,50	416,50	416,50	416,50	416,50	416,50	416,50	416,50	418,50
3 Outras Despesas Correntes	5.000,00	416,50	416,50	416,50	416,50	416,50	416,50	416,50	416,50	416,50	416,50	416,50	418,50
431 14 422 0003 2055 3390.30 99 1001	5.000	417	417	417	417	417	417	417	417	417	417	417	419
3390.36 Outros Serviços de Terceiros - Pessoa Física	5.000,00	416,50	416,50	416,50	416,50	416,50	416,50	416,50	416,50	416,50	416,50	416,50	418,50
99 SEM APLICAÇÃO	5.000,00	416,50	416,50	416,50	416,50	416,50	416,50	416,50	416,50	416,50	416,50	416,50	418,50
1001 Recursos Ordinários	5.000,00	416,50	416,50	416,50	416,50	416,50	416,50	416,50	416,50	416,50	416,50	416,50	418,50
0 0-Recursos Ordinários	5.000,00	416,50	416,50	416,50	416,50	416,50	416,50	416,50	416,50	416,50	416,50	416,50	418,50



Prefeitura Municipal de Baía Da Traição

Secretaria de Finanças

Departamento de Contabilidade

Cronograma Mensal de Desembolso-CMD

Exercício: 2020

Classificação Institucional Funcional-Programática	Despesa Fixada	Janeiro	Fevereiro	Março	Abril	Maiο	Junho	Julho	Agosto	Setembro	Outubro	Novembro	Dezembro
001 Prefeitura Municipal de Baía Da Traição	979.500	81.592	81.592	81.592	81.592	81.592	81.592	81.592	81.592	81.592	81.592	81.592	81.985
02.160 SECRETARIA MUNICIPAL DE POLITICAS PÚBLICAS PARA AS MULHERES	70.000,00	5.831,00	5.831,00	5.831,00	5.831,00	5.831,00	5.831,00	5.831,00	5.831,00	5.831,00	5.831,00	5.831,00	5.859,00
14 Direitos da Cidadania	70.000,00	5.831,00	5.831,00	5.831,00	5.831,00	5.831,00	5.831,00	5.831,00	5.831,00	5.831,00	5.831,00	5.831,00	5.859,00
422 Direitos Individuais, Colet. e Difusos	70.000,00	5.831,00	5.831,00	5.831,00	5.831,00	5.831,00	5.831,00	5.831,00	5.831,00	5.831,00	5.831,00	5.831,00	5.859,00
0003 APOIO ADMINISTRATIVO	70.000,00	5.831,00	5.831,00	5.831,00	5.831,00	5.831,00	5.831,00	5.831,00	5.831,00	5.831,00	5.831,00	5.831,00	5.859,00
2055 Manutenção das Ativ. da Secretaria de Políticas Públicas para as Mulheres	70.000,00	5.831,00	5.831,00	5.831,00	5.831,00	5.831,00	5.831,00	5.831,00	5.831,00	5.831,00	5.831,00	5.831,00	5.859,00
3390.36 Outros Serviços de Terceiros - Pessoa Física	5.000,00	416,50	416,50	416,50	416,50	416,50	416,50	416,50	416,50	416,50	416,50	416,50	418,50
99 SEM APLICAÇÃO	5.000,00	416,50	416,50	416,50	416,50	416,50	416,50	416,50	416,50	416,50	416,50	416,50	418,50
1001 Recursos Ordinários	5.000,00	416,50	416,50	416,50	416,50	416,50	416,50	416,50	416,50	416,50	416,50	416,50	418,50
0 0-Recursos Ordinários	5.000,00	416,50	416,50	416,50	416,50	416,50	416,50	416,50	416,50	416,50	416,50	416,50	418,50
3 Outras Despesas Correntes	5.000,00	416,50	416,50	416,50	416,50	416,50	416,50	416,50	416,50	416,50	416,50	416,50	418,50
432 14 422 0003 2055 3390.36 99 1001	5.000,00	417	417	417	417	417	417	417	417	417	417	417	419
3390.39 Outros Serviços de Terceiros - Pessoa Jurídica	5.000,00	416,50	416,50	416,50	416,50	416,50	416,50	416,50	416,50	416,50	416,50	416,50	418,50
99 SEM APLICAÇÃO	5.000,00	416,50	416,50	416,50	416,50	416,50	416,50	416,50	416,50	416,50	416,50	416,50	418,50
1001 Recursos Ordinários	5.000,00	416,50	416,50	416,50	416,50	416,50	416,50	416,50	416,50	416,50	416,50	416,50	418,50
0 0-Recursos Ordinários	5.000,00	416,50	416,50	416,50	416,50	416,50	416,50	416,50	416,50	416,50	416,50	416,50	418,50



Prefeitura Municipal de Baía Da Traição

Secretaria de Finanças

Departamento de Contabilidade

Cronograma Mensal de Desembolso-CMD

Exercício: 2020

Classificação Institucional Funcional-Programática	Despesa Fixada	Janeiro	Fevereiro	Março	Abril	Maiο	Junho	Julho	Agosto	Setembro	Outubro	Novembro	Dezembro
001 Prefeitura Municipal de Baía Da Traição	979.500	81.592	81.592	81.592	81.592	81.592	81.592	81.592	81.592	81.592	81.592	81.592	81.985
02.160 SECRETARIA MUNICIPAL DE POLITICAS PÚBLICAS PARA AS MULHERES	70.000,00	5.831,00	5.831,00	5.831,00	5.831,00	5.831,00	5.831,00	5.831,00	5.831,00	5.831,00	5.831,00	5.831,00	5.859,00
14 Direitos da Cidadania	70.000,00	5.831,00	5.831,00	5.831,00	5.831,00	5.831,00	5.831,00	5.831,00	5.831,00	5.831,00	5.831,00	5.831,00	5.859,00
422 Direitos Individuais, Colet. e Difusos	70.000,00	5.831,00	5.831,00	5.831,00	5.831,00	5.831,00	5.831,00	5.831,00	5.831,00	5.831,00	5.831,00	5.831,00	5.859,00
0003 APOIO ADMINISTRATIVO	70.000,00	5.831,00	5.831,00	5.831,00	5.831,00	5.831,00	5.831,00	5.831,00	5.831,00	5.831,00	5.831,00	5.831,00	5.859,00
2055 Manutenção das Ativ. da Secretaria de Políticas Públicas para as Mulheres	70.000,00	5.831,00	5.831,00	5.831,00	5.831,00	5.831,00	5.831,00	5.831,00	5.831,00	5.831,00	5.831,00	5.831,00	5.859,00
3390.39 Outros Serviços de Terceiros - Pessoa Jurídica	5.000,00	416,50	416,50	416,50	416,50	416,50	416,50	416,50	416,50	416,50	416,50	416,50	418,50
99 SEM APLICAÇÃO	5.000,00	416,50	416,50	416,50	416,50	416,50	416,50	416,50	416,50	416,50	416,50	416,50	418,50
1001 Recursos Ordinários	5.000,00	416,50	416,50	416,50	416,50	416,50	416,50	416,50	416,50	416,50	416,50	416,50	418,50
0 0-Recursos Ordinários	5.000,00	416,50	416,50	416,50	416,50	416,50	416,50	416,50	416,50	416,50	416,50	416,50	418,50
3 Outras Despesas Correntes	5.000,00	416,50	416,50	416,50	416,50	416,50	416,50	416,50	416,50	416,50	416,50	416,50	418,50
433 14 422 0003 2055 3390.39 99 1001 5.000 417 417 417 417 417 417 417 417 417 417 417 419	268.012,38	22.325,43	22.325,43	22.325,43	22.325,43	22.325,43	22.325,43	22.325,43	22.325,43	22.325,43	22.325,43	22.325,43	22.432,65
99 Reserva de Contingência	268.012,38	22.325,43	22.325,43	22.325,43	22.325,43	22.325,43	22.325,43	22.325,43	22.325,43	22.325,43	22.325,43	22.325,43	22.432,65
999 Reserva de Contingência	268.012,38	22.325,43	22.325,43	22.325,43	22.325,43	22.325,43	22.325,43	22.325,43	22.325,43	22.325,43	22.325,43	22.325,43	22.432,65
9999 RESERVA DE CONTIGÊNCIA	268.012,38	22.325,43	22.325,43	22.325,43	22.325,43	22.325,43	22.325,43	22.325,43	22.325,43	22.325,43	22.325,43	22.325,43	22.432,65



Prefeitura Municipal de Baía Da Traição

Secretaria de Finanças

Departamento de Contabilidade

Cronograma Mensal de Desembolso-CMD

Exercício: 2020

Classificação Institucional Funcional-Programática	Despesa Fixada	Janeiro	Fevereiro	Março	Abril	Maiο	Junho	Julho	Agosto	Setembro	Outubro	Novembro	Dezembro
001 Prefeitura Municipal de Baía Da Traição	979.500	81.592	81.592	81.592	81.592	81.592	81.592	81.592	81.592	81.592	81.592	81.592	81.985
99.999 Reserva de Contingência	268.012,38	22.325,43	22.325,43	22.325,43	22.325,43	22.325,43	22.325,43	22.325,43	22.325,43	22.325,43	22.325,43	22.325,43	22.432,65
99 Reserva de Contingência	268.012,38	22.325,43	22.325,43	22.325,43	22.325,43	22.325,43	22.325,43	22.325,43	22.325,43	22.325,43	22.325,43	22.325,43	22.432,65
999 Reserva de Contingência	268.012,38	22.325,43	22.325,43	22.325,43	22.325,43	22.325,43	22.325,43	22.325,43	22.325,43	22.325,43	22.325,43	22.325,43	22.432,65
9999 RESERVA DE CONTIGÊNCIA	268.012,38	22.325,43	22.325,43	22.325,43	22.325,43	22.325,43	22.325,43	22.325,43	22.325,43	22.325,43	22.325,43	22.325,43	22.432,65
9999 RESERVA DE CONTIGÊNCIA	268.012,38	22.325,43	22.325,43	22.325,43	22.325,43	22.325,43	22.325,43	22.325,43	22.325,43	22.325,43	22.325,43	22.325,43	22.432,65
9990.99 Reserva de Contingência	268.012,38	22.325,43	22.325,43	22.325,43	22.325,43	22.325,43	22.325,43	22.325,43	22.325,43	22.325,43	22.325,43	22.325,43	22.432,65
99 SEM APLICAÇÃO	268.012,38	22.325,43	22.325,43	22.325,43	22.325,43	22.325,43	22.325,43	22.325,43	22.325,43	22.325,43	22.325,43	22.325,43	22.432,65
1001 Recursos Ordinários	268.012,38	22.325,43	22.325,43	22.325,43	22.325,43	22.325,43	22.325,43	22.325,43	22.325,43	22.325,43	22.325,43	22.325,43	22.432,65
0 0-Recursos Ordinários	268.012,38	22.325,43	22.325,43	22.325,43	22.325,43	22.325,43	22.325,43	22.325,43	22.325,43	22.325,43	22.325,43	22.325,43	22.432,65
9 Reserva de Contingência	268.012,38	22.325,43	22.325,43	22.325,43	22.325,43	22.325,43	22.325,43	22.325,43	22.325,43	22.325,43	22.325,43	22.325,43	22.432,65
321 99 999 9999 9990.99 99 1001	268.012	22.325	22.325	22.325	22.325	22.325	22.325	22.325	22.325	22.325	22.325	22.325	22.433
Total da Despesa:	30.482.629	2.539.202	2.539.202	2.539.202	2.539.202	2.539.202	2.539.202	2.539.202	2.539.202	2.539.202	2.539.202	2.539.202	2.551.412

Total da Despesa Intra-Orçamentária:



Prefeitura Municipal de Baía Da Traição

Secretaria de Finanças

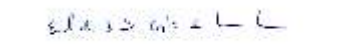
Departamento de Contabilidade

Cronograma Mensal de Desembolso-CMD

Exercício: 2020

Classificação Institucional	Despesa	Janeiro	Fevereiro	Março	Abril	Maior	Junho	Julho	Agosto	Setembro	Outubro	Novembro	Dezembro
Funcional-Programática	Fixada												


Neuzomar de Sousa Silva
CONTADOR CRC-PB / 2667


EUCLIDES SERGIO COSTA DE
LIMA JUNIOR
PREFEITO