



Tribunal de Contas do Estado da Paraíba

TRAMITA - Sistema de Tramitação de Processos e Documentos

RECIBO DE PROTOCOLO

O Tribunal de Contas do Estado da Paraíba certifica que em 31/12/2020 às 10:24:55 foi protocolizado o documento sob o N° 79426/20 da subcategoria LOA - Lei Orçamentária Anual, exercício 2021, referente a(o) Prefeitura Municipal de Baía da Traição, mediante o recebimento de informações/arquivos eletrônicos encaminhados por Euclides Sérgio Costa De Lima Junior.

Número da Lei/Ano: 321/2020

Meio de Publicação: Diário Oficial do Município

Limite para Abertura de Créditos Adicionais - Percentual: 50.0%

Limite para Abertura de Créditos Adicionais - Valor: R\$ 15.410.000,00

Data e Aprovação: 07/12/2020

Data de Publicação: 07/12/2020

Autorização para contratação de operações de crédito: Não

Documento	Informado?	Autenticação
1) Texto da Lei	Sim	fb5f34d7d3f7f992f322c28f85d39c07
2) Mensagem de Encaminhamento ao Poder Legislativo	Sim	2b1490f878d2fa444a6399136151444c
3) Comprovante de Realização de Audiência Pública	Sim	1fda4f8fadee59710b5280c4929de399
4) Demonstrativo da Compatibilidade da Programação dos Orçamentos com os Objetivos e Metas	Sim	6079d00342c6be773287ce0411b710d7
5) Demonstrativo Regionalizado do Efeito sobre Receitas e Despesas	Sim	a7c7ca1d3e290233d1ef5d4afe2b4dfb
6) Outros Anexos	Sim	273abc613fe10ee4d84324fafa992871

João Pessoa, 31 de Dezembro de 2020



Sistema de Processo Eletrônico do TCE-PB



Diário Oficial do Município

Criado pela Lei N° 33 de 19/06/1997

Publicado no DOE da Paraíba, em 28 de Junho de 1997.

Baía da Traição – PB, segunda-feira, 07 de dezembro de 2020.

Lei n° 321/2020 de 07 de Dezembro de 2020

ESTIMA A RECEITA E FIXA A DESPESA DA PREFEITURA MUNICIPAL DE BAÍA DA TRAIÇÃO, PARA O EXERCÍCIO ECONOMICO-FINANCEIRO DE 2021, E DÁ OUTRAS PROVIDÊNCIAS.

Art. 1º Fica aprovado o Orçamento Programa do Município de BAÍA DA TRAIÇÃO, para o exercício Econômico-Financeiro de 2021, discriminados nos anexos integrantes desta Lei, que estima a Receita em R\$ 30.820.000,00 (trinta milhões, oitocentos e vinte mil reais) e fixa as Despesas em igual valor.

Art. 2º A RECEITA será realizada mediante arrecadação de Tributos, Contribuições, Transferências, Operações de Créditos, Convênios e Outras Fontes de Receitas Correntes e de Capital, na forma da Legislação em vigor e as especificações constantes em anexos, integrantes desta Lei, e de acordo com as seguintes discriminações:

1.	RECEITAS CORRENTES		
1.1	RECEITAS TRIBUTÁRIAS	R\$	716.498,00
1.2	RECEITAS DE CONTRIBUIÇÕES	R\$	290.400,00
1.3	RECEITAS PATRIMONIAIS	R\$	22.372,00
1.4	RECEITAS DE SERVIÇOS	R\$	1.035.011,00
1.5	TRANSFERÊNCIAS CORRENTES	R\$	27.674.143,00
1.6	OUTRAS RECEITAS CORRENTES	R\$	27.331,00
1.7	DEDUÇÃO DAS TRANSFERÊNCIAS CORRENTES	R\$	-2.245.300,00
	SUB – TOTAL	R\$	27.520.455,00
2.	RECEITAS DE CAPITAL		
2.1	TRANSFERÊNCIAS DE CAPITAL	R\$	3.299.545,00
	SUB – TOTAL	R\$	3.299.545,00
	TOTAL GERAL	R\$	30.820.000,00

Art. 3º A DESPESA será realizada de modo a atender aos encargos do Município, com a manutenção dos Serviços Públicos, Transferências e Despesas de Capital, conforme desdobramento abaixo:

1.	DESPESAS P/ CATEGORIAS ECONÔMICAS		
1.1	DESPESAS CORRENTES		
1.1.1	PESSOAL E ENCARGOS	R\$	16.388.583,00



AGÊNCIA CECIL MIMENTEL
Avenida Manoel Gonçalves, 27, Rio Tinto - PB

AUTENTICAÇÃO

Certifico que a presente cópia é reprodução fiel do original que me foi exibido. Dou fé. (Art.425-III do CPC).

Rio Tinto/PB - 31/12/2020

Selo Digital: AKW21870-3679

Consulte a autenticidade em <https://selodigital.tpb.jus.br>

Emol R\$2,48 Farpem R\$0,29 MP R\$0,00 Fepj R\$0,50



2020
Baía da Traição - PB - Cep. 58.295-000.



Diário Oficial do Município

Criado pela Lei Nº 33 de 19/06/1997
Publicado no DOE da Paraíba, em 28 de Junho de 1997.

Baía da Traição – PB, segunda-feira, 07 de dezembro de 2020.

1.1.2	OUTRAS DESPESAS CORRENTES	RS	8.790.249,00
	SUB – TOTAL	RS	25.178.832,00
1.2	DESPESAS DE CAPITAL		
1.2.1	INVESTIMENTOS	RS	5.225.690,00
1.2.2	AMORTIZAÇÃO DA DÍVIDA	RS	107.278,00
	SUB – TOTAL	RS	5.332.968,00
1.3	RESERVA DE CONTINGÊNCIA		
1.3.1	RESERVA DE CONTINGÊNCIA	RS	308.200,00
	SUB – TOTAL	RS	308.200,00
	TOTAL GERAL	RS	30.820.000,00

DESPESAS POR UNIDADE ORÇAMENTÁRIA

01.01	CÂMARA MUNICIPAL	RS	1.010.000,00
02.01	GABINETE DO PREFEITO	RS	522.301,00
02.02	SEC. MUNICIPAL DE FINANÇAS	RS	1.198.130,00
02.03	SEC. MUNIC. DE ADMINIST. E PLANEJAMENTO	RS	324.164,00
02.05	SEC. MUNICIPAL DE EDUCAÇÃO	RS	12.313.135,00
02.06	SEC. MUNIC. DE INFRA ESTRUT. E DESENV. URB	RS	2.903.535,00
02.07	SEC. MUNICIPAL DE AÇÃO SOCIAL	RS	356.907,00
02.08	SEC. MUNICIPAL DE AGRICULTURA	RS	539.514,00
02.09	SEC. MUNIC. DE ASSUNTOS INDIGENAS	RS	133.659,00
02.10	SEC. MUNIC. DE MEIO AMBIENTE E REC HÍDRICOS	RS	135.288,00
02.11	SEC. MUNIC. DE TURISMO E EVENTOS	RS	431.296,00



ADÊNIO CECIL PIMENTEL
Avenida Manoel Gonçalves, 27, Rio Tinto - PB

Adênio

Carla G. da Silva
Oficial Substituto

AUTENTICAÇÃO

Certifico que a presente cópia é reprodução fiel do original que me foi apresentado em Baía da Traição-PB – Cep. 58.295-000.

exibido. Dou fé. (Art.425-III do CPC).

Rio Tinto/PB - 31/12/2020

Selo Digital: AKW21874-GODF

Consulte a autenticidade em <https://selodigital.tpb.jus.br>

Emol R\$2,48 Farpen R\$0,29 MP R\$0,00 Fepj R\$0,50





Diário Oficial do Município

Criado pela Lei N° 33 de 19/06/1997
Publicado no DOE da Paraíba, em 28 de Junho de 1997.

Baía da Traição – PB, segunda-feira, 07 de dezembro de 2020.

02.12	SEC. MUNICIPAL DE PESCA	RS	296.789,00
02.13	SEC. MUNIC. DE JUVENTUDE, ESPORTE E LAZER	RS	145.978,00
02.14	SEC. MUNICIPAL DE IND. E COMÉRCIO	RS	93.921,00
02.15	SEC. COMUNICAÇÃO INSTITUCIONAL	RS	68.007,00
02.16	SEC. MUNICIPAL DE POLÍT PÚBLICAS P/ MULHER	RS	50.875,00
03.01	SAAE – SERV. AUT. DE AGUA/ESGOTO	RS	1.035.011,00
04.01	FUNDO MUNICIPAL DE SAUDE	RS	7.798.311,00
07.01	FUNDO MUNICIPAL DE ASSISTÊNCIA SOCIAL	RS	1.154.979,00
99.99	RESERVA DE CONTINGÊNCIA	RS	308.200,00
	TOTAL GERAL	RS	30.820.000,00

Art. 4º Para execução do Orçamento de que trata esta Lei, fica o Poder Executivo autorizado a:

I - Abrir Crédito Suplementar até o limite de 50% (cinquenta por Cento) do total das Despesas fixada nesta LEI, com as seguintes finalidades:

- a) Atender insuficiência nas dotações orçamentárias, utilizando como Fonte de Recursos as disponibilidades caracterizadas no & 1º do art. 43 da Lei Federal no. 4.320 de 17 de abril de 1964, em atendimento ao art. 10 da Lei de Diretrizes Orçamentária.

Parágrafo Único: O limite fixado no item I deste Artigo, poderá ser aumentado mediante proposta do Poder Executivo e aprovação do Poder Legislativo.

Art. 5º A liberação de recursos destinados a cada unidade dependerá de programação financeira de desembolso, estabelecida pelo Prefeito Municipal levando-se em conta o desempenho da receita;

Art. 6º A Presente Lei, terá vigência a partir de 01 de janeiro de 2021, vigorando seus efeitos durante o exercício referido;

Art. 7º Revogam-se as disposições em contrário.

Gabinete do Prefeito Constitucional do Município de Baía da Traição/PB, em 07 de Dezembro de 2020.


Euclides Sérgio Costa de Lima Júnior
Prefeito Constitucional



ADÊNIO CECIL PIMENTEL
Avenida Manoel Gonçalves. 27. Rio Tinto - PB

AUTENTICAÇÃO

Certifico que a presente cópia é reprodução fiel do original que me foi exibido. Dou fé. (Art. 425-III do CPC).

Rio Tinto/PB - 31/12/2020

Selo Digital: AKW21876-HB2H

Consulte a autenticidade em <https://selodigital.tjpb.jus.br>

Emcl R\$2,48 Farpen R\$0,29 MP R\$0,00 Fepj R\$0,50




Adênio Cecil Pimentel
Oficial Substituto

ESTADO DA PARAÍBA
PREFEITURA MUNICIPAL DE BAIA DA TRAIÇÃO
GABINETE DO PREFEITO

*PROJETO DE LEI DA LOA – LEI ORÇAMENTÁRIA ANUAL
EXERCÍCIO DE 2021*

MENSAGEM AO PODER LEGISLATIVO

Senhor Presidente,

A PREFEITURA MUNICIPAL DE BAÍA DA TRAIÇÃO, Estado da Paraíba, submete, por intermédio de Vossa Excelência, à apreciação desta Egrégia Câmara Municipal, o Projeto de Lei que dispõe sobre as O Orçamento Econômico Financeiro para o exercício de 2021, em cumprimento a Constituição Federal e as atribuições cabíveis ao Prefeito Municipal. Observa-se que o Projeto de Lei Orçamentária em tela está de acordo com a Lei de Diretrizes Orçamentária e o PPA – Plano Plurianual de Investimentos aprovado por esta Casa Legislativa.

Almejando que a matéria seja amplamente examinada e discutida pelos legítimos representantes do povo, cumpri-me renovar a essa Egrégia Casa, protestos de elevada estima e consideração.

BAÍA DA TRAIÇÃO, 30 de Setembro de 2020.


EUCLIDES SÉRGIO COSTA DE LIMA JUNIOR
PREFEITO CONSTITUCIONAL

ATA DE AUDIÊNCIA PÚBLICA QUE TEM COMO FINALIDADE, RECEBER SUGESTÕES DA POPULAÇÃO ACERCA DAS ATIVIDADES QUE ESTARÃO PRESENTES NA ELABORAÇÃO DA LEI ORÇAMENTÁRIA ANUAL - LOA PARA O EXERCÍCIO DE 2021 DO MUNICÍPIO DE BAIÁ DA TRAIÇÃO/PB.

ÀS VINTE E TRÊS DIAS DO MÊS DE SETEMBRO DE DOIS MIL E VINTE (23/09/20), ÀS NOVE HORAS E TRINTA MINUTOS, NA SEDE DA PREFEITURA MUNICIPAL DE BAIÁ DA TRAIÇÃO/PB, LOCALIZADA NA RUA DON PEDRO II, 681, CENTRO, NESTA CIDADE DE BAIÁ DA TRAIÇÃO/PB, SE DEU INÍCIO A AUDIÊNCIA PÚBLICA QUE TEM COMO FINALIDADE RECEBER SUGESTÕES DA POPULAÇÃO ACERCA DAS ATIVIDADES QUE ESTARÃO PRESENTES NA ELABORAÇÃO DA LEI ORÇAMENTÁRIA ANUAL - LOA, PARA O EXERCÍCIO DE 2021. SOB A COORDENAÇÃO DO SR. ANDREAN HARRISON VIANA DO NASCIMENTO, SECRETÁRIO MUNICIPAL DE FINANÇAS, O QUAL EXPLICOU A TODOS A IMPORTÂNCIA DE OUVIR A POPULAÇÃO PARA QUE AS SUGESTÕES EXPRESSEM AS DEMANDAS NECESSÁRIAS, E QUE A LOA VENHA CONTEMPLAR AS ATIVIDADES POR ELAS INDICADAS, QUE APÓS CRITERIOSA ANÁLISE, FORAM APRESENTADAS E APROVADAS AS SEGUINTE SUGESTÕES: MANUTENÇÃO DAS ATIVIDADES DO CABINETE DO PREFEITO; MANUTENÇÃO DAS ATIVIDADES DA CONTABILADORIA GERAL; MANUTENÇÃO DA SEC. DE PESSOA; CUMPRIMENTO DE SENTENÇAS DE AÇÕES JUDICIÁRIAS E TRCATÓRIAS; CONTRIBUIÇÃO PATRONAL AO INSS; AMORTIZAÇÃO DA DÍVIDA PÚBLICA INSS/FGTS; CONTRIBUIÇÃO PARA A FORMAÇÃO DO PASEP; MANUTENÇÃO DA SEC. DE FINANÇAS; MANUTENÇÃO DAS ATIVIDADES DA SEC. DE ADMINISTRAÇÃO E PLANEJAMENTO;

GRAFSET



ADÊNIO CECIL PIMENTEL
Avenida Manoel Goncalves, 27, Rio Tinto - PB

[Handwritten signature]

Carla S. da Silva
Oficial Substituto

AUTENTICAÇÃO

Certifico que a presente cópia é reprodução fiel do original que me foi exibido. Dou fé. (Art. 425-III do CPC)
Rio Tinto/PB - 31/12/2020
Selo Digital: AKW21880-N5DD
Consulte a autenticidade em <https://selodigital.ipb.jus.br>



FELIZ; NADA MAIS HAVENDO A TRATAR, FOI ENCERRADA A ATRIBUICAO PUBLICA A QUAL EU, ANDREAN HARRISON VIANA DO NASCIMENTO SECRETARIEI E LAUREI E PRESENTE ATA, QUE SEGU E ASSINADA POR MIM E POR TODOS OS PRESENTES.

- Andrean Harrison Viana do Nascimento
- Luiz Felipe do Nascimento
- (Edilene) Nascimento
- Barjora J. Moura
- Valter de Souza Marques
- Humberto de Araujo Berto
- Beto
- ~~Luiz~~
- Adriana da Lameiras Felix
- Maria Juliana de Silva
- Theresinha Nascimento dos Santos
- Amanda Barbosa do Nascimento
- Livia Maria Costa Rodrigues
- Gilberto Magalhães de Aguiar
- Eduardo Freitas de Souza
- Luan da Silva Lima
- Jannine
- Jefferson Jesus Felix
- Ronaldo Souza dos Santos
- Anne Zingonia Rodim de Carvalho Viana
- Maria Juliana Brungada de Silva
- Gabriel Leite Viana de Lima
- Gherard Sant Dant Bellini
- Lara Aragão de Silva Costa
- Ailin Lima
- Tiago Graciano Gomes da Silva
- Marcel Mendes Nunes de Moura
- Janelle Jessier Padilha Rodrigues


 ADENIO CECIL PIMENTEL
 Avenida Manoel Gonçalves, 27, Rio Tinto - PB
 AUTENTICACAO
 Certificado que a presente copia e reproducao fiel do original que me foi exibido. Dou fe. (Art. 425, III do CPC)
 Rio Tinto/PB - 31/12/2020
 Selo Digital: AKW21905-8AVV
 Consulte a autenticidade em <https://seodigital.lpb.jus.br>
 Emol R\$2,48 Fapem R\$0,29 MP R\$0,00 Fepl R\$0,50



Handwritten signature in blue ink
 ADENIO CECIL PIMENTEL

3
CIA A PEQUENOS AGRICULTORES; MANUTENÇÃO
DAS ATIVIDADES DA SEC. DE ASSUNTOS INDÍGE-
NAS; MANUTENÇÃO DA SEC. DE MEIO AMBIENTE E
RECURSOS HÍDRICOS; MANUTENÇÃO DAS ATIV. AR-
TÍSTICAS E CULTURAIS; MANUTENÇÃO DAS ATIV. DO
TURISMO E LAZER LOCAL; MANUTENÇÃO DAS ATIV.
ESPORTIVAS COMUNITÁRIAS; MANUTENÇÃO DA SEC.
MUNICIPAL DE INDÚSTRIA E COMÉRCIO; MANUTENÇÃO
DAS ATIVIDADES DA SEC. DE COMUNICAÇÃO INSTITUCIA-
NAL; MANUTENÇÃO DAS ATIV. DA SEC. DE POLÍTICAS
PÚBLICAS PARA AS MULHERES; MANUTENÇÃO DO
PROGRAMA DE SAÚDE NA FAMÍLIA - FNAS/PSF; MANUT.
DO PROGRAMA DE SAÚDE BUCAL; PROGRAMA AGENTES
COMUNITÁRIOS DE SAÚDE - PACS; MANUTENÇÃO DO
PROGRAMA FARMÁCIA BÁSICA; MANUTENÇÃO DO PRO-
GRAMA DE ATENÇÃO BÁSICA EM SAÚDE - PAB FIXO;
REEQUIPAGEM DAS UNIDADES DE SAÚDE; AQUISIÇÃO
DE VEÍCULOS PARA ATENDIMENTO À SAÚDE DO MUNICI-
PIO; CONSTRUÇÃO, AMPLIAÇÃO E REFORMA DAS UNIDA-
DES DE SAÚDE; MANUT. DO CONSELHO MUNIC. DE SAÚDE;
MANUTENÇÃO DOS SERVIÇOS PÚBLICOS DE SAÚDE; MANU-
TENÇÃO DO PROGRAMA PISO FIXO EM VIGILÂNCIA DA SAU-
DE; MANUT. DO PROGRAMA DE EPIDEMIOLOGIA E CONTROLE
DE DOENÇAS; CONSTRUÇÃO E MELHORIAS DE UNIDADES
HABITACIONAIS; MANUT. DO CONSELHO MUNIC. DE ASSIS-
TÊNCIA SOCIAL; MANUT. DO CONSELHO TUTELAR DA CRIAN-
ÇA E DO ADOLESCENTE; OUTROS PROGRAMAS DO FNAS;
MANUTENÇÃO DO PROGRAMA DE ATENÇÃO A FAMÍLIA - PAIF;
PROGRAMA FNAS/PSBT; MANUTENÇÃO DO CENTRO DE REFER-
ÊNCIA DA ASSIST. SOCIAL - CRAS; PROGRAMA BOUSA
FAMÍLIA; MANUT. DO PROGRAMA DE ASSIST. A POPULAÇÃO
CARENTE; PROGRAMA DE DISTRIBUIÇÃO DE ENXOVAIS; IM-
PLANTAÇÃO E MANUT. DO PROG. DE GESTAS BÁSICAS; MAN-
TER AS ATIVIDADES DE APOIO A 3ª GRADE; PROGRAMA CRIANÇA

GRAFSET



ADÊNIO CECIL PIMENTEL
Avenida Manoel Gonçalves, 27. Rio Tinto - PB

Scaris Correia da Silva
Oficial Substituto

AUTENTICAÇÃO

Certifico que a presente cópia é reprodução fiel do original que me foi
exibido. Dou fé. (Art. 425-III do CPC)

Rio Tinto/PB - 31/12/2020

Seio Digital/AKW21681-J06M

Consulte a autenticidade em <https://portal.cpf.br>



2

ADQUISIÇÃO DE VEÍCULOS PARA O TRANSPORTE DE ALUNOS; REEQUIPAGEM DE UNIDADES ESCOLAR; CONSTRUÇÃO, REFORMA OU AMPLIAÇÃO DE UNIDADES ESCOLARES; CONSTRUÇÃO, AMPLIAÇÃO OU REFORMA E REEQUIPAGEM DE PRÉMIOS PI CRECHES E PRÉ-ESCOLAS; ADQUISIÇÃO DE VEÍCULOS PARA A EDUCAÇÃO; MANUTENÇÃO DO CONSELHO MUNICIPAL DE EDUCAÇÃO; MANUTENÇÃO DO PROGRAMA DE ALIMENTAÇÃO ESCOLAR - PNAE; MANUTENÇÃO DO PROGRAMA DE APOIO AO TRANSPORTE ESCOLAR; MANUTENÇÃO DO PROGRAMA DINHEIRO DIRETO NA ESCOLA - PDDE; MANUTENÇÃO DE PROGRAMAS DO FNAE; MANUT. DE ATIVIDADES DE ENSINO FUNDAMENTAL - MAF; MANUT. DE ATIVIDADES DO ENSINO BÁSICO - FUNAEB; MANUT. DE ATIVIDADES DO PROJOVEM; DESAPROPRIAÇÃO DE IMÓVEIS PARA ABERTURA DE RUAS E AVENIDAS; CONSTRUÇÃO DE PAREDEIS PARA PROTEÇÃO DA ORLA MARÍTIMA; CONSTRUÇÃO E AMPLIAÇÃO DE PRAÇAS PÚBLICAS E CALÇADÕES; PAVIMENTAÇÃO DE RUAS E AVENIDAS; ATERRO E DRENAGEM NA ÁREA DE VARZEA; IMPLANTAÇÃO OU MELHORIA DO SISTEMA DE ESGOTOS E GALERIAS; CONSTRUÇÃO DE MÓDULOS SANITÁRIOS; IMPLANTAÇÃO E EXTENSÃO DA REDE DE ENERGIA ELÉTRICA; CONSTRUÇÃO DE PONTES E PASSARELAS MOLHADAS; CONSTRUÇÃO, REFORMA E AMPLIAÇÃO DO Mercado Público; CONSTRUÇÃO, AMPLIAÇÃO E RECUPERAÇÃO DE ESPAÇOS PARA ESTACIONAMENTO; ADQUISIÇÃO DE VEÍCULOS PARA A INFRA-ESTRUTURA; CONSTRUÇÃO, REFORMA E AMPLIAÇÃO DE CENTRO DE PROCESSAMENTO DE RESÍDUOS SÓLIDOS; MANUTENÇÃO DAS ATIVIDADES DA SECRETARIA DE INFRA-ESTRUTURA E DESENVOLVIMENTO URBANO; MANUTENÇÃO E CONSERVAÇÃO DAS ESTRADAS VICINAIS; MANUTENÇÃO DA SECRETARIA DE AÇÃO SOCIAL; MANUTENÇÃO DAS ATIV. DA SEC. DE AGRICULTURA. ASSISTÊN



ADÊNIO CECIL PIMENTEL
Avenida Manoel Gonçalves, 27, Rio Tinto - PB

Salvador Carlos G. da S.
Oficial Substituto

AUTENTICAÇÃO

Certifico que a presente cópia é reprodução fiel do original que me foi exibido. Dou fé. (Art.425-III do CPC).

Rio Tinto/PB - 31/12/2020

Sala Digital: AKW21884-IAR4

ESP/20



Prefeitura Municipal de Baía Da Traição

Secretaria de Finanças

Departamento de Contabilidade - Orçamento-Programa de 2021 - R\$ 1,00

Demonstrativo das Metas do Milênio

Código	Descrição da Fonte de Recurso	Esfera	Total	Direta	Indireta	%
Legislativo						
08	Trabalho Decente e Crescimento Econômico					
		Total:	1.010.000	1.010.000	0	3
		Fiscal:	964.099	964.099	0	
		Seguridade:	45.901	45.901	0	
		Total do Poder:	1.010.000	1.010.000	0	3
		Fiscal:	964.099	964.099	0	
		Seguridade:	45.901	45.901	0	



Prefeitura Municipal de Baía Da Traição

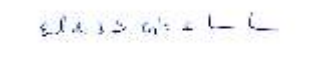
Secretaria de Finanças

Departamento de Contabilidade - Orçamento-Programa de 2021 - R\$ 1,00

Demonstrativo das Metas do Milênio

Código	Descrição da Fonte de Recurso	Esfera	Total	Direta	Indireta	%
Executivo						
01	Erradicação da Pobreza					
		Total:	307.010	307.010	0	1
		Fiscal:	307.010	307.010	0	
		Seguridade:	0	0	0	
02	Fome Zero e Agricultura Sustentável					
		Total:	11.859.378	11.859.378	0	38
		Fiscal:	11.859.378	11.859.378	0	
		Seguridade:	0	0	0	
04	Educação de Qualidade					
		Total:	146.747	146.747	0	0
		Fiscal:	140.039	140.039	0	
		Seguridade:	6.708	6.708	0	
05	Igualdade de Gênero					
		Total:	167.865	167.865	0	1
		Fiscal:	0	0	0	
		Seguridade:	167.865	167.865	0	
06	Água Potável e Saneamento					
		Total:	3.114.720	3.114.720	0	10
		Fiscal:	5.500	5.500	0	
		Seguridade:	3.109.220	3.109.220	0	
07	Energia Limpa e Acessível					
		Total:	3.710.726	3.457.182	253.544	12
		Fiscal:	363.544	110.000	253.544	
		Seguridade:	3.347.182	3.347.182	0	
08	Trabalho Decente e Crescimento Econômico					
		Total:	10.503.554	9.722.087	781.467	34
		Fiscal:	7.385.249	6.623.861	761.388	
		Seguridade:	3.118.305	3.098.226	20.079	
		Total do Poder:	29.810.000	28.774.989	1.035.011	97
		Fiscal:	20.060.720	19.045.788	1.014.932	
		Seguridade:	9.749.280	9.729.201	20.079	
		1 - Fiscal:	21.024.819	20.009.887	1.014.932	
		2 - Seguridade:	9.795.181	9.775.102	20.079	
		3 - Total (1 + 2):	30.820.000	29.784.989	1.035.011	
		Intra-Orçamentária:	0	0	0	


Neuzomar de Sousa Silva
CONTADOR CRC-PB / 2667


EUCLIDES SERGIO COSTA DE
LIMA JUNIOR
PREFEITO



Prefeitura Municipal de Baía Da Traição

Secretaria de Finanças

Departamento de Contabilidade - Orçamento-Programa de 2021 - R\$ 1,00

Demonstrativo Regionalizado do Efeito sobre Receitas e Despesas

Exercício: 2021

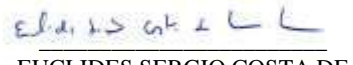
AMF - Tabela 8 (LRF, art. 4º, §2º, Inciso V)

R\$ milhares

TRIBUTO	MODALIDADE	SETOR / PROGRAMA / BENEFÍCIO	RENÚNCIA DE RECEITA PREVISTA			COMPENSAÇÃO
			2021	2022	2023	
NADA A REGISTRAR						
TOTAL						

FONTE: Sistema PublicSoft Contabilidade - Secretaria de Finanças


Neuzomar de Sousa Silva
CONTADOR CRC-PB / 2667


EUCLIDES SERGIO COSTA DE
LIMA JUNIOR
PREFEITO



Prefeitura Municipal de Baía Da Traição

Secretaria de Finanças

Departamento de Contabilidade - Orçamento-Programa de 2021 - R\$ 1,00

Resumo Geral da Receita

Cód. Receita	Descrição da Receita	Esfera	Total	Direta	Indireta	%
1.0.0.0.00.0.0.0.0	Receitas Correntes					
		Total:	29.765.755	28.730.744	1.035.011	97
		Fiscal:	29.755.855	28.720.844	1.035.011	
		Seguridade:	9.900	9.900	0	
1.1.0.0.00.0.0.0.0	Impostos, Taxas e Contribuições de Melhoria					
		Total:	716.498	716.498	0	2
		Fiscal:	716.498	716.498	0	
		Seguridade:	0	0	0	
1.2.0.0.00.0.0.0.0	Contribuições					
		Total:	290.400	290.400	0	1
		Fiscal:	290.400	290.400	0	
		Seguridade:	0	0	0	
1.3.0.0.00.0.0.0.0	RECEITA PATRIMONIAL					
		Total:	22.372	22.372	0	0
		Fiscal:	22.372	22.372	0	
		Seguridade:	0	0	0	
1.6.0.0.00.0.0.0.0	RECEITA DE SERVIÇOS					
		Total:	1.035.011	0	1.035.011	3
		Fiscal:	1.035.011	0	1.035.011	
		Seguridade:	0	0	0	
1.7.0.0.00.0.0.0.0	TRANSFERENCIAS CORRENTES					
		Total:	27.674.143	27.674.143	0	90
		Fiscal:	27.664.243	27.664.243	0	
		Seguridade:	9.900	9.900	0	
1.9.0.0.00.0.0.0.0	OUTRAS RECEITAS CORRENTES					
		Total:	27.331	27.331	0	0
		Fiscal:	27.331	27.331	0	
		Seguridade:	0	0	0	
2.0.0.0.00.0.0.0.0	Receitas de Capital					
		Total:	3.299.545	3.299.545	0	11
		Fiscal:	3.299.545	3.299.545	0	
		Seguridade:	0	0	0	
2.4.0.0.00.0.0.0.0	Transferências de Capital					
		Total:	3.299.545	3.299.545	0	11
		Fiscal:	3.299.545	3.299.545	0	
		Seguridade:	0	0	0	
9.0.0.0.00.0.0.0.0	Deduções da receita					
		Total:	2.245.300	2.245.300	0	7
		Fiscal:	2.245.300	2.245.300	0	
		Seguridade:	0	0	0	
9.7.0.0.00.0.0.0.0	Transferências Correntes					
		Total:	2.245.300	2.245.300	0	7
		Fiscal:	2.245.300	2.245.300	0	
		Seguridade:	0	0	0	
		1 - Fiscal:	30.810.100	29.775.089	1.035.011	
		2 - Seguridade:	9.900	9.900	0	
		3 - Total (1 + 2):	30.820.000	29.784.989	1.035.011	
		Intra-Orçamentária:	0	0	0	



Prefeitura Municipal de Baía Da Traição

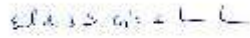
Secretaria de Finanças

Departamento de Contabilidade - Orçamento-Programa de 2021 - R\$ 1,00

Resumo Geral da Receita

Cód. Receita	Descrição da Receita	Esfera	Total	Direta	Indireta	%
--------------	----------------------	--------	-------	--------	----------	---


Neuzomar de Sousa Silva
CONTADOR CRC-PB / 2667


EUCLIDES SERGIO COSTA DE
LIMA JUNIOR
PREFEITO

**Prefeitura Municipal de Baía Da Traição**

Secretaria de Finanças

Departamento de Contabilidade - Orçamento-Programa de 2021 - R\$ 1,00

Fiscal e Seguridade

Demonstrativo da Receita Segundo as Categorias Econômicas - ANEXO II - LF nº 4.320/64

Cód. Receita	Descrição da Receita	Alíneas e Sub-alíneas	Rúbricas e Sub-rúbricas	Fontes e Sub-fontes	Categorias Econômicas e Sub-categorias Econômicas	%
1.0.0.0.00.0.00	Receitas Correntes					
		Total:			29.765.755	97
		Direta:			28.730.744	
		Indireta:			1.035.011	
1.1.0.0.00.0.0.00	Impostos, Taxas e Contribuições de Melhoria					
		Total:			716.498	2
		Direta:			716.498	
		Indireta:				
1.1.1.0.00.0.0.00	IMPOSTOS					
		Total:		681.263		2
		Direta:		681.263		
		Indireta:				
1.1.1.3.00.0.0.00	Impostos sobre a Renda e Proventos de Qualquer Natureza					
		Total:	280.704			1
		Direta:	280.704			
		Indireta:				
1.1.1.3.03.0.0.00	Imposto sobre a Renda - Retido na Fonte					
		Total:	280.704			1
		Direta:	280.704			
		Indireta:				
1.1.1.3.03.1.1.01	Imposto de Renda Retido nas Fontes sobre os Rendimentos do Trabalho - IRRF					
		Total:	280.704			1
		Direta:	280.704			
		Indireta:				
1.1.1.8.00.0.0.00	Impostos Específicos de Estados, DF e Municípios					
		Total:	400.559			1
		Direta:	400.559			
		Indireta:				
1.1.1.8.01.0.0.00	Impostos sobre o Patrimônio para Estados/DF/Municípios					
		Total:	225.215			1
		Direta:	225.215			
		Indireta:				
1.1.1.8.01.1.1.01	Imposto sobre a Propriedade Predial e Territorial Urbana - IPTU					
		Total:	146.744			0
		Direta:	146.744			
		Indireta:				
1.1.1.8.01.4.1.01	Imposto sobre Transmissão "Inter Vivos" de Bens Imóveis e de Direitos Reais sobre Imóveis - ITBI					
		Total:	78.471			0
		Direta:	78.471			
		Indireta:				
1.1.1.8.02.0.0.00	Impostos sobre a Produção, Circulação de Mercadorias e Serviços					
		Total:	175.344			1
		Direta:	175.344			
		Indireta:				
1.1.1.8.02.3.1.01	Imposto sobre Serviços de Qualquer Natureza					
		Total:	175.344			1
		Direta:	175.344			
		Indireta:				



Prefeitura Municipal de Baía Da Traição

Secretaria de Finanças

Departamento de Contabilidade - Orçamento-Programa de 2021 - R\$ 1,00

Fiscal e Seguridade

Demonstrativo da Receita Segundo as Categorias Econômicas - ANEXO II - LF nº 4.320/64

Cód. Receita	Descrição da Receita	Alíneas e Sub-alíneas	Rúbricas e Sub-rúbricas	Fontes e Sub-fontes	Categorias Econômicas e Sub-categorias Econômicas	%
1.1.2.0.00.0.0.00	Taxas					
		Total:		33.417		0
		Direta:		33.417		
		Indireta:				
1.1.2.1.00.0.0.00	Taxas Pelo Exercício do Poder de Polícia					
		Total:	7.098			0
		Direta:	7.098			
		Indireta:				
1.1.2.1.01.0.0.00	Taxas de Inspeção, Controle e Fiscalização					
		Total:	7.098			0
		Direta:	7.098			
		Indireta:				
1.1.2.1.01.1.1.00	Taxas de Inspeção, Controle e Fiscalização – Principal					
		Total:	7.098			0
		Direta:	7.098			
		Indireta:				
1.1.2.2.00.0.0.00	Taxas Pela Prestação de Serviços					
		Total:	26.319			0
		Direta:	26.319			
		Indireta:				
1.1.2.2.01.0.0.00	Taxas pela Prestação de Serviços					
		Total:	26.319			0
		Direta:	26.319			
		Indireta:				
1.1.2.2.01.1.1.00	Taxas pela Prestação de Serviços – Principal					
		Total:	26.319			0
		Direta:	26.319			
		Indireta:				
1.1.3.0.00.0.0.00	Contribuição de Melhoria					
		Total:		1.818		0
		Direta:		1.818		
		Indireta:				
1.1.3.8.00.0.0.00	Contribuição de Melhoria - Específica de Estados, DF e Municípios					
		Total:	1.818			0
		Direta:	1.818			
		Indireta:				
1.1.3.8.99.0.0.00	Outras Contribuições de Melhoria					
		Total:	1.818			0
		Direta:	1.818			
		Indireta:				
1.1.3.8.99.1.1.01	Outras Contribuições de Melhoria					
		Total:	1.818			0
		Direta:	1.818			
		Indireta:				
1.2.0.0.00.0.0.00	Contribuições					
		Total:		290.400	1	
		Direta:		290.400		
		Indireta:				

**Prefeitura Municipal de Baía Da Traição**

Secretaria de Finanças

Departamento de Contabilidade - Orçamento-Programa de 2021 - R\$ 1,00

Fiscal e Seguridade

Demonstrativo da Receita Segundo as Categorias Econômicas - ANEXO II - LF nº 4.320/64

Cód. Receita	Descrição da Receita	Alíneas e Sub-alíneas	Rúbricas e Sub-rúbricas	Fontes e Sub-fontes	Categorias Econômicas e Sub-categorias Econômicas	%
1.2.4.0.00.0.0.00	Contribuição para o Custeio do Serviço de Iluminação Pública					
		Total:		290.400		1
		Direta:		290.400		
		Indireta:				
1.2.4.0.00.1.1.00	Contribuição para o Custeio do Serviço de Iluminação Pública – Principal					
		Total:		290.400		1
		Direta:		290.400		
		Indireta:				
1.3.0.0.00.0.0.00	RECEITA PATRIMONIAL					
		Total:			22.372	0
		Direta:			22.372	
		Indireta:				
1.3.2.0.00.0.0.00	Valores Mobiliários					
		Total:		22.372		0
		Direta:		22.372		
		Indireta:				
1.3.2.1.00.0.0.00	Juros e Correções Monetárias					
		Total:	22.372			0
		Direta:	22.372			
		Indireta:				
1.3.2.1.00.1.1.01	Remuneração de Depósitos Bancários - DIVERSOS					
		Total:	10.756			0
		Direta:	10.756			
		Indireta:				
1.3.2.1.00.1.1.02	Remuneração de Depósitos Bancários - REC. FUNDEB					
		Total:	4.838			0
		Direta:	4.838			
		Indireta:				
1.3.2.1.00.1.1.03	Remuneração de Depósitos Bancários - FNS/MS/SAUDE					
		Total:	3.691			0
		Direta:	3.691			
		Indireta:				
1.3.2.1.00.1.1.04	Remuneração de Depósitos Bancários - MEC/ FNDE					
		Total:	2.357			0
		Direta:	2.357			
		Indireta:				
1.3.2.1.00.1.1.05	Remuneração de Depósitos Bancários - MDS/FNAS/SOCIAL					
		Total:	730			0
		Direta:	730			
		Indireta:				
1.6.0.0.00.0.0.00	RECEITA DE SERVIÇOS					
		Total:			1.035.011	3
		Direta:				
		Indireta:			1.035.011	
1.6.1.0.00.0.0.00	Serviços Administrativos e Comerciais Gerais					
		Total:		849.938		3
		Direta:				
		Indireta:		849.938		

**Prefeitura Municipal de Baía Da Traição**

Secretaria de Finanças

Departamento de Contabilidade - Orçamento-Programa de 2021 - R\$ 1,00

Fiscal e Seguridade

Demonstrativo da Receita Segundo as Categorias Econômicas - ANEXO II - LF nº 4.320/64

Cód. Receita	Descrição da Receita	Alíneas e Sub-alíneas	Rúbricas e Sub-rúbricas	Fontes e Sub-fontes	Categorias Econômicas e Sub-categorias Econômicas	%
1.6.1.0.01.0.0.00	Serviços Administrativos e Comerciais Gerais					
	Total:	849.938				3
	Direta:					
	Indireta:	849.938				
1.6.1.0.01.1.1.00	Serviços Administrativos e Comerciais Gerais – Principal					
	Total:	849.938				3
	Direta:					
	Indireta:	849.938				
1.6.9.0.00.0.0.00	Outros Serviços					
	Total:			185.073		1
	Direta:					
	Indireta:			185.073		
1.6.9.0.99.0.0.00	Outros Serviços					
	Total:	185.073				1
	Direta:					
	Indireta:	185.073				
1.6.9.0.99.1.1.01	Outros Serviços					
	Total:	185.073				1
	Direta:					
	Indireta:	185.073				
1.7.0.0.00.0.0.00	TRANSFERENCIAS CORRENTES					
	Total:				27.674.143	90
	Direta:				27.674.143	
	Indireta:					
1.7.1.0.00.0.0.00	Transferências da União e de suas Entidades					
	Total:			16.437.551		53
	Direta:			16.437.551		
	Indireta:					
1.7.1.8.00.0.0.00	Transferências da União - Específicas de Estados, DF e Municípios					
	Total:		16.437.551			53
	Direta:		16.437.551			
	Indireta:					
1.7.1.8.01.0.0.00	Participação na Receita da União					
	Total:	10.380.026				34
	Direta:	10.380.026				
	Indireta:					
1.7.1.8.01.2.1.00	Cota-Parte do Fundo de Participação dos Municípios - Cota Mensal – Principal					
	Total:	9.063.855				29
	Direta:	9.063.855				
	Indireta:					
1.7.1.8.01.3.1.00	Cota-Parte do Fundo de Participação do Municípios – 1% Cota entregue no mês de dezembro – Principal					
	Total:	693.343				2
	Direta:	693.343				
	Indireta:					
1.7.1.8.01.4.1.00	Cota-Parte do Fundo de Participação dos Municípios - 1% Cota entregue no mês de julho – Principal					
	Total:	620.872				2
	Direta:	620.872				
	Indireta:					

**Prefeitura Municipal de Baía Da Traição**

Secretaria de Finanças

Departamento de Contabilidade - Orçamento-Programa de 2021 - R\$ 1,00

Fiscal e Seguridade

Demonstrativo da Receita Segundo as Categorias Econômicas - ANEXO II - LF nº 4.320/64

Cód. Receita	Descrição da Receita	Alíneas e Sub-alíneas	Rúbricas e Sub-rúbricas	Fontes e Sub-fontes	Categorias Econômicas e Sub-categorias Econômicas	%
1.7.1.8.01.5.1.01	Cota-Parte do Imposto Sobre a Propriedade Territorial Rural					
		Total:	1.956			0
		Direta:	1.956			
		Indireta:				
1.7.1.8.02.0.0.00	Transferência da Compensação Financeira pela Exploração de Recursos Naturais					
		Total:	140.237			0
		Direta:	140.237			
		Indireta:				
1.7.1.8.02.6.1.01	Cota-Parte do Fundo Especial do Petróleo – FEP					
		Total:	140.237			0
		Direta:	140.237			
		Indireta:				
1.7.1.8.03.0.0.00	Transferência de Recursos do Sistema Único de Saúde – SUS – Repasses Fundo a Fundo Bloco Custeio das Ações e Serviços					
		Total:	3.988.959			13
		Direta:	3.988.959			
		Indireta:				
1.7.1.8.03.1.1.01	PISO DE ATENÇÃO BÁSICA FIXO (PAB FIXO)					
		Total:	1.418.396			5
		Direta:	1.418.396			
		Indireta:				
1.7.1.8.03.1.1.02	SAÚDE DA FAMÍLIA - SF					
		Total:	102.471			0
		Direta:	102.471			
		Indireta:				
1.7.1.8.03.1.1.03	AGENTES COMUNITÁRIOS DE SAÚDE - ACS					
		Total:	18.233			0
		Direta:	18.233			
		Indireta:				
1.7.1.8.03.1.1.04	SAÚDE BUCAL - SB					
		Total:	108.900			0
		Direta:	108.900			
		Indireta:				
1.7.1.8.03.1.1.05	PROGRAMA DE ASSISTÊNCIA FARMACÊUTICA BÁSICA - FARMÁCIA BÁSICA					
		Total:	76.781			0
		Direta:	76.781			
		Indireta:				
1.7.1.8.03.1.1.06	PISO FIXO DE VIGILÂNCIA E PROMOÇÃO DA SAÚDE - PFVPS					
		Total:	39.284			0
		Direta:	39.284			
		Indireta:				
1.7.1.8.03.1.1.07	OUTROS PROGRAMAS FINANCIADOS POR TRANSFERÊNCIAS FUNDO A FUNDO DO SUS					
		Total:	2.214.994			7
		Direta:	2.214.994			
		Indireta:				
1.7.1.8.03.1.1.08	Incentivo Vigilância Sanitária					
		Total:	9.900			0
		Direta:	9.900			
		Indireta:				

**Prefeitura Municipal de Baía Da Traição**

Secretaria de Finanças

Departamento de Contabilidade - Orçamento-Programa de 2021 - R\$ 1,00

Fiscal e Seguridade

Demonstrativo da Receita Segundo as Categorias Econômicas - ANEXO II - LF nº 4.320/64

Cód. Receita	Descrição da Receita	Alíneas e Sub-alíneas	Rúbricas e Sub-rúbricas	Fontes e Sub-fontes	Categorias Econômicas e Sub-categorias Econômicas	%
1.7.1.8.04.0.0.00	Transferências de Recursos do Sistema Único de Saúde – SUS - Bloco Investimentos na Rede de Serviços Públicos de Saúde					
		Total:	629.350			2
		Direta:	629.350			
		Indireta:				
1.7.1.8.04.1.1.02	PROGRAMAS FNAS - PAIF					
		Total:	105.934			0
		Direta:	105.934			
		Indireta:				
1.7.1.8.04.1.1.03	INDICE E GESTAO DESCENTRALIZADA DO BOLSA FAMILIA - FNAS/IGDBF					
		Total:	6.984			0
		Direta:	6.984			
		Indireta:				
1.7.1.8.04.1.1.04	PROGRAMA DE ATENDIMENTO AO JOVEM - PEROJOVEM					
		Total:	82.735			0
		Direta:	82.735			
		Indireta:				
1.7.1.8.04.1.1.05	PROGRAMA DE ERRADICACAO DO TRABALHO INFANTIL - PETI					
		Total:	105.515			0
		Direta:	105.515			
		Indireta:				
1.7.1.8.04.1.1.06	OUTROS PROGRAMAS DO FNAS - FUNDO A FUNDO					
		Total:	328.182			1
		Direta:	328.182			
		Indireta:				
1.7.1.8.05.0.0.00	Transferências de Recursos do Fundo Nacional do Desenvolvimento da Educação – FNDE					
		Total:	1.198.801			4
		Direta:	1.198.801			
		Indireta:				
1.7.1.8.05.2.1.01	PROGRAMA DINHEIRO DIRETO NA ESCOLA - PDDE					
		Total:	2.816			0
		Direta:	2.816			
		Indireta:				
1.7.1.8.05.3.1.01	PROGRAMA NACIONAL DE ALIMENTAÇÃO ESCOLAR - PNAE					
		Total:	294.862			1
		Direta:	294.862			
		Indireta:				
1.7.1.8.05.4.1.01	PROGRAMA NACIONAL DE APOIO AO TRANSPORTE ESCOLAR - PNATE					
		Total:	364.991			1
		Direta:	364.991			
		Indireta:				
1.7.1.8.05.9.1.00	Outras Transferências Diretas do Fundo Nacional do Desenvolvimento da Educação – FNDE – Principal					
		Total:	230.678			1
		Direta:	230.678			
		Indireta:				
1.7.1.8.05.9.1.02	Outras Transferências Diretas do Fundo Nacional do Desenvolvimento da Educação – FNDE					
		Total:	305.454			1
		Direta:	305.454			
		Indireta:				

**Prefeitura Municipal de Baía Da Traição**

Secretaria de Finanças

Departamento de Contabilidade - Orçamento-Programa de 2021 - R\$ 1,00

Fiscal e Seguridade

Demonstrativo da Receita Segundo as Categorias Econômicas - ANEXO II - LF nº 4.320/64

Cód. Receita	Descrição da Receita	Alíneas e Sub-alíneas	Rúbricas e Sub-rúbricas	Fontes e Sub-fontes	Categorias Econômicas e Sub-categorias Econômicas	%
1.7.1.8.06.0.0.00	Transferência Financeira do ICMS – Desoneração – L.C. Nº 87/96					
	Total:	2.349				0
	Direta:	2.349				
	Indireta:					
1.7.1.8.06.1.1.01	Transferência Financeira do ICMS – Desoneração – L.C. Nº 87/96					
	Total:	2.349				0
	Direta:	2.349				
	Indireta:					
1.7.1.8.12.0.0.00	Transferências de Recursos do Fundo Nacional de Assistência Social – FNAS					
	Total:	97.829				0
	Direta:	97.829				
	Indireta:					
1.7.1.8.12.1.1.00	Transferências de Recursos do Fundo Nacional de Assistência Social – FNAS – Principal					
	Total:	97.829				0
	Direta:	97.829				
	Indireta:					
1.7.2.0.00.0.0.00	Transferências dos Estados e do Distrito Federal e de suas Entidades					
	Total:			2.253.456		7
	Direta:			2.253.456		
	Indireta:					
1.7.2.2.00.0.0.00	Transferências dos Estados					
	Total:		22.990			0
	Direta:		22.990			
	Indireta:					
1.7.2.2.01.0.0.00	Participação na Receita dos Estados					
	Total:	22.990				0
	Direta:	22.990				
	Indireta:					
1.7.2.2.01.9.9.00	Outras Participações na Receita dos Estados					
	Total:	22.990				0
	Direta:	22.990				
	Indireta:					
1.7.2.8.00.0.0.00	Transferências dos Estados - Específicas de Estados, DF e Municípios					
	Total:		2.230.466			7
	Direta:		2.230.466			
	Indireta:					
1.7.2.8.01.0.0.00	Participação na Receita dos Estados					
	Total:	2.178.468				7
	Direta:	2.178.468				
	Indireta:					
1.7.2.8.01.1.1.01	Cota-Parte do ICMS					
	Total:	2.035.603				7
	Direta:	2.035.603				
	Indireta:					
1.7.2.8.01.2.1.01	Cota-Parte do IPVA					
	Total:	127.090				0
	Direta:	127.090				
	Indireta:					



Prefeitura Municipal de Baía Da Traição

Secretaria de Finanças

Departamento de Contabilidade - Orçamento-Programa de 2021 - R\$ 1,00

Fiscal e Seguridade

Demonstrativo da Receita Segundo as Categorias Econômicas - ANEXO II - LF nº 4.320/64

Cód. Receita	Descrição da Receita	Alíneas e Sub-alíneas	Rúbricas e Sub-rúbricas	Fontes e Sub-fontes	Categorias Econômicas e Sub-categorias Econômicas	%
1.7.2.8.01.3.1.01	Cota-Parte do IPI sobre Exportação					
	Total:	967				0
	Direta:	967				
	Indireta:					
1.7.2.8.01.4.1.01	Cota-Parte da Contribuição de Intervenção no Domínio Econômico					
	Total:	14.808				0
	Direta:	14.808				
	Indireta:					
1.7.2.8.10.0.0.00	Transferência de Convênios dos Estados e do Distrito Federal e de Suas Entidades					
	Total:	51.998				0
	Direta:	51.998				
	Indireta:					
1.7.2.8.10.2.1.00	Transferências de Convênio dos Estados Destinadas a Programas de Educação – Principal					
	Total:	51.998				0
	Direta:	51.998				
	Indireta:					
1.7.5.0.00.0.0.00	Transferências de Outras Instituições Públicas					
	Total:			8.983.136		29
	Direta:			8.983.136		
	Indireta:					
1.7.5.8.00.0.0.00	Transferências de Outras Instituições Públicas - Específicas de Estados, DF e Municípios					
	Total:		8.983.136			29
	Direta:		8.983.136			
	Indireta:					
1.7.5.8.01.0.0.00	Transferências de Recursos do Fundo de Manutenção e Desenvolvimento da Educação Básica e de Valorização dos Profissionais da					
	Total:	8.983.136				29
	Direta:	8.983.136				
	Indireta:					
1.7.5.8.01.1.1.01	TRANSFERENCIAS DE RECURSOS DO FUNDO DE MANUTENÇÃO E DESENVOLVIMENTO DA EDUCAÇÃO BASIVCA -					
	Total:	8.066.654				26
	Direta:	8.066.654				
	Indireta:					
1.7.5.8.01.2.1.01	Transferências de Recursos da Complementação da União ao Fundo de Manutenção e Desenvolvimento da Educação Básica					
	Total:	916.482				3
	Direta:	916.482				
	Indireta:					
1.9.0.0.00.0.0.00	OUTRAS RECEITAS CORRENTES					
	Total:				27.331	0
	Direta:				27.331	
	Indireta:					
1.9.2.0.00.0.0.00	Indenizações, Restituições e Ressarcimentos					
	Total:			27.331		0
	Direta:			27.331		
	Indireta:					
1.9.2.1.00.0.0.00	Indenizações					
	Total:		18.308			0
	Direta:		18.308			
	Indireta:					

**Prefeitura Municipal de Baía Da Traição**

Secretaria de Finanças

Departamento de Contabilidade - Orçamento-Programa de 2021 - R\$ 1,00

Fiscal e Seguridade

Demonstrativo da Receita Segundo as Categorias Econômicas - ANEXO II - LF nº 4.320/64

Cód. Receita	Descrição da Receita	Alíneas e Sub-alíneas	Rúbricas e Sub-rúbricas	Fontes e Sub-fontes	Categorias Econômicas e Sub-categorias Econômicas	%
1.9.2.1.99.0.0.00	Outras Indenizações	Total:	18.308			0
		Direta:	18.308			
		Indireta:				
1.9.2.1.99.1.1.00	Outras Indenizações – Principal	Total:	18.308			0
		Direta:	18.308			
		Indireta:				
1.9.2.2.00.0.0.00	Restituições	Total:		9.023		0
		Direta:		9.023		
		Indireta:				
1.9.2.2.99.0.0.00	Outras Restituições	Total:	9.023			0
		Direta:	9.023			
		Indireta:				
1.9.2.2.99.1.1.00	Outras Restituições – Principal	Total:	9.023			0
		Direta:	9.023			
		Indireta:				
2.0.0.0.00.0.0.00	Receitas de Capital	Total:			3.299.545	11
		Direta:			3.299.545	
		Indireta:				
2.4.0.0.00.0.0.00	Transferências de Capital	Total:			3.299.545	11
		Direta:			3.299.545	
		Indireta:				
2.4.1.0.00.0.0.00	Transferências da União e de suas Entidades	Total:		1.858.513		6
		Direta:		1.858.513		
		Indireta:				
2.4.1.8.00.0.0.00	Transferências da União - Específicas de Estados, DF e Municípios	Total:	1.858.513			6
		Direta:	1.858.513			
		Indireta:				
2.4.1.8.05.0.0.00	Transferências de Recursos Destinados a Programas de Educação	Total:	684.889			2
		Direta:	684.889			
		Indireta:				
2.4.1.8.05.1.1.00	Transferências de Recursos Destinados a Programas de Educação – Principal	Total:	684.889			2
		Direta:	684.889			
		Indireta:				
2.4.1.8.10.0.0.00	Transferência de Convênios da União e de suas Entidades	Total:	1.173.624			4
		Direta:	1.173.624			
		Indireta:				

**Prefeitura Municipal de Baía Da Traição**

Secretaria de Finanças

Departamento de Contabilidade - Orçamento-Programa de 2021 - R\$ 1,00

Fiscal e Seguridade

Demonstrativo da Receita Segundo as Categorias Econômicas - ANEXO II - LF nº 4.320/64

Cód. Receita	Descrição da Receita	Alíneas e Sub-alíneas	Rúbricas e Sub-rúbricas	Fontes e Sub-fontes	Categorias Econômicas e Sub-categorias Econômicas	%
2.4.1.8.10.1.1.00	Transferências de Convênio da União para o Sistema Único de Saúde – SUS – Principal					
	Total:	110.000				0
	Direta:	110.000				
	Indireta:					
2.4.1.8.10.9.1.01	Outras Transferências de Convênios da União					
	Total:	1.063.624				3
	Direta:	1.063.624				
	Indireta:					
2.4.2.0.00.0.0.00	Transferências dos Estados e do Distrito Federal e de suas Entidades					
	Total:			1.441.032		5
	Direta:			1.441.032		
	Indireta:					
2.4.2.1.01.0.0.00	Transferências de Recursos do Sistema Único de Saúde – SUS					
	Total:			1.441.032		5
	Direta:			1.441.032		
	Indireta:					
9.0.0.0.00.0.0.00	Deduções da receita					
	Total:				2.245.300	7
	Direta:				2.245.300	
	Indireta:					
9.7.0.0.00.0.0.00	Transferências Correntes					
	Total:				2.245.300	7
	Direta:				2.245.300	
	Indireta:					
9.7.1.0.00.0.0.00	Transferências da União e de suas Entidades					
	Total:			1.813.240		6
	Direta:			1.813.240		
	Indireta:					
9.7.1.8.00.0.0.00	Transferências da União - Específicas de Estados, DF e Municípios					
	Total:		1.813.240			6
	Direta:		1.813.240			
	Indireta:					
9.7.1.8.01.0.0.00	Participação na Receita da União					
	Total:	1.812.770				6
	Direta:	1.812.770				
	Indireta:					
9.7.1.8.01.2.1.01	Dedução de Receita do FPM – FUNDEB e Redutor Financeiro					
	Total:	1.812.770				6
	Direta:	1.812.770				
	Indireta:					
9.7.1.8.06.0.0.00	Transferência Financeira do ICMS – Desoneração – L.C. Nº 87/96					
	Total:	470				0
	Direta:	470				
	Indireta:					
9.7.1.8.06.1.1.01	Dedução das Transf. Financeira (LC 87/96) p/ formação do FUNDEB					
	Total:	470				0
	Direta:	470				
	Indireta:					

**Prefeitura Municipal de Baía Da Traição**

Secretaria de Finanças

Departamento de Contabilidade - Orçamento-Programa de 2021 - R\$ 1,00

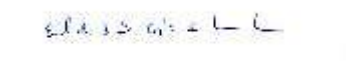
Fiscal e Seguridade

Demonstrativo da Receita Segundo as Categorias Econômicas - ANEXO II - LF nº 4.320/64

Cód. Receita	Descrição da Receita	Alíneas e Sub-alíneas	Rúbricas e Sub-rúbricas	Fontes e Sub-fontes	Categorias Econômicas e Sub-categorias Econômicas	%
9.7.2.0.00.0.0.00	Transferências dos Estados e do Distrito Federal e de suas Entidades					
		Total:		432.060		1
		Direta:		432.060		
		Indireta:				
9.7.2.8.00.0.0.00	Transferências dos Estados - Específicas de Estados, DF e Municípios					
		Total:	432.060			1
		Direta:	432.060			
		Indireta:				
9.7.2.8.01.0.0.00	Participação na Receita dos Estados					
		Total:	432.060			1
		Direta:	432.060			
		Indireta:				
9.7.2.8.01.1.1.01	Dedução de Receita para a Formação do FUNDEB – ICMS					
		Total:	407.120			1
		Direta:	407.120			
		Indireta:				
9.7.2.8.01.2.1.01	Cota-Parte do IPVA – Principal					
		Total:	24.940			0
		Direta:	24.940			
		Indireta:				

1 - Total da Direta: 29.784.989
2 - Total da Indireta: 1.035.011
3 - Total (1 + 2): 30.820.000
Total da Intra-Orçamentária: 0


Neuzomar de Sousa Silva
CONTADOR CRC-PB / 2667


EUCLIDES SERGIO COSTA DE
LIMA JUNIOR
PREFEITO

**Prefeitura Municipal de Baía Da Traição**

Secretaria de Finanças

Departamento de Contabilidade - Orçamento-Programa de 2021 - R\$ 1,00

Demonstrativo da Receita Segundo as Categorias Econômicas - ANEXO II - LF nº 4.320/64

Fiscal

Cód. Receita	Descrição da Receita	Alíneas e Sub-alíneas	Rúbricas e Sub-rúbricas	Fontes e Sub-fontes	Categorias Econômicas e Sub-categorias Econômicas	%
1.0.0.0.00.0.0.00	Receitas Correntes					
		Total:			29.755.855	97
		Direta:			28.720.844	
		Indireta:			1.035.011	
1.1.0.0.00.0.0.00	Impostos, Taxas e Contribuições de Melhoria					
		Total:			716.498	2
		Direta:			716.498	
		Indireta:				
1.1.1.0.00.0.0.00	IMPOSTOS					
		Total:		681.263		2
		Direta:		681.263		
		Indireta:				
1.1.1.3.00.0.0.00	Impostos sobre a Renda e Proventos de Qualquer Natureza					
		Total:	280.704			1
		Direta:	280.704			
		Indireta:				
1.1.1.3.03.0.0.00	Imposto sobre a Renda - Retido na Fonte					
		Total:	280.704			1
		Direta:	280.704			
		Indireta:				
1.1.1.3.03.1.1.01	Imposto de Renda Retido nas Fontes sobre os Rendimentos do Trabalho - IRRF					
		Total:	280.704			1
		Direta:	280.704			
		Indireta:				
1.1.1.8.00.0.0.00	Impostos Específicos de Estados, DF e Municípios					
		Total:	400.559			1
		Direta:	400.559			
		Indireta:				
1.1.1.8.01.0.0.00	Impostos sobre o Patrimônio para Estados/DF/Municípios					
		Total:	225.215			1
		Direta:	225.215			
		Indireta:				
1.1.1.8.01.1.1.01	Imposto sobre a Propriedade Predial e Territorial Urbana - IPTU					
		Total:	146.744			0
		Direta:	146.744			
		Indireta:				
1.1.1.8.01.4.1.01	Imposto sobre Transmissão "Inter Vivos" de Bens Imóveis e de Direitos Reais sobre Imóveis - ITBI					
		Total:	78.471			0
		Direta:	78.471			
		Indireta:				
1.1.1.8.02.0.0.00	Impostos sobre a Produção, Circulação de Mercadorias e Serviços					
		Total:	175.344			1
		Direta:	175.344			
		Indireta:				
1.1.1.8.02.3.1.01	Imposto sobre Serviços de Qualquer Natureza					
		Total:	175.344			1
		Direta:	175.344			
		Indireta:				

**Prefeitura Municipal de Baía Da Traição**

Secretaria de Finanças

Departamento de Contabilidade - Orçamento-Programa de 2021 - R\$ 1,00

Demonstrativo da Receita Segundo as Categorias Econômicas - ANEXO II - LF nº 4.320/64

Fiscal

Cód. Receita	Descrição da Receita	Alíneas e Sub-alíneas	Rúbricas e Sub-rúbricas	Fontes e Sub-fontes	Categorias Econômicas e Sub-categorias Econômicas	%
1.1.2.0.00.0.0.00	Taxas					
		Total:		33.417		0
		Direta:		33.417		
		Indireta:				
1.1.2.1.00.0.0.00	Taxas Pelo Exercício do Poder de Polícia					
		Total:	7.098			0
		Direta:	7.098			
		Indireta:				
1.1.2.1.01.0.0.00	Taxas de Inspeção, Controle e Fiscalização					
		Total:	7.098			0
		Direta:	7.098			
		Indireta:				
1.1.2.1.01.1.1.00	Taxas de Inspeção, Controle e Fiscalização – Principal					
		Total:	7.098			0
		Direta:	7.098			
		Indireta:				
1.1.2.2.00.0.0.00	Taxas Pela Prestação de Serviços					
		Total:	26.319			0
		Direta:	26.319			
		Indireta:				
1.1.2.2.01.0.0.00	Taxas pela Prestação de Serviços					
		Total:	26.319			0
		Direta:	26.319			
		Indireta:				
1.1.2.2.01.1.1.00	Taxas pela Prestação de Serviços – Principal					
		Total:	26.319			0
		Direta:	26.319			
		Indireta:				
1.1.3.0.00.0.0.00	Contribuição de Melhoria					
		Total:		1.818		0
		Direta:		1.818		
		Indireta:				
1.1.3.8.00.0.0.00	Contribuição de Melhoria - Específica de Estados, DF e Municípios					
		Total:	1.818			0
		Direta:	1.818			
		Indireta:				
1.1.3.8.99.0.0.00	Outras Contribuições de Melhoria					
		Total:	1.818			0
		Direta:	1.818			
		Indireta:				
1.1.3.8.99.1.1.01	Outras Contribuições de Melhoria					
		Total:	1.818			0
		Direta:	1.818			
		Indireta:				
1.2.0.0.00.0.0.00	Contribuições					
		Total:		290.400		1
		Direta:		290.400		
		Indireta:				

**Prefeitura Municipal de Baía Da Traição**

Secretaria de Finanças

Departamento de Contabilidade - Orçamento-Programa de 2021 - R\$ 1,00

Demonstrativo da Receita Segundo as Categorias Econômicas - ANEXO II - LF nº 4.320/64

Fiscal

Cód. Receita	Descrição da Receita	Alíneas e Sub-alíneas	Rúbricas e Sub-rúbricas	Fontes e Sub-fontes	Categorias Econômicas e Sub-categorias Econômicas	%
1.2.4.0.00.0.0.00	Contribuição para o Custeio do Serviço de Iluminação Pública					
		Total:		290.400		1
		Direta:		290.400		
		Indireta:				
1.2.4.0.00.1.1.00	Contribuição para o Custeio do Serviço de Iluminação Pública – Principal					
		Total:		290.400		1
		Direta:		290.400		
		Indireta:				
1.3.0.0.00.0.0.00	RECEITA PATRIMONIAL					
		Total:			22.372	0
		Direta:			22.372	
		Indireta:				
1.3.2.0.00.0.0.00	Valores Mobiliários					
		Total:		22.372		0
		Direta:		22.372		
		Indireta:				
1.3.2.1.00.0.0.00	Juros e Correções Monetárias					
		Total:	22.372			0
		Direta:	22.372			
		Indireta:				
1.3.2.1.00.1.1.01	Remuneração de Depósitos Bancários - DIVERSOS					
		Total:	10.756			0
		Direta:	10.756			
		Indireta:				
1.3.2.1.00.1.1.02	Remuneração de Depósitos Bancários - REC. FUNDEB					
		Total:	4.838			0
		Direta:	4.838			
		Indireta:				
1.3.2.1.00.1.1.03	Remuneração de Depósitos Bancários - FNS/MS/SAUDE					
		Total:	3.691			0
		Direta:	3.691			
		Indireta:				
1.3.2.1.00.1.1.04	Remuneração de Depósitos Bancários - MEC/ FNDE					
		Total:	2.357			0
		Direta:	2.357			
		Indireta:				
1.3.2.1.00.1.1.05	Remuneração de Depósitos Bancários - MDS/FNAS/SOCIAL					
		Total:	730			0
		Direta:	730			
		Indireta:				
1.6.0.0.00.0.0.00	RECEITA DE SERVIÇOS					
		Total:			1.035.011	3
		Direta:				
		Indireta:			1.035.011	
1.6.1.0.00.0.0.00	Serviços Administrativos e Comerciais Gerais					
		Total:		849.938		3
		Direta:				
		Indireta:		849.938		

**Prefeitura Municipal de Baía Da Traição**

Secretaria de Finanças

Departamento de Contabilidade - Orçamento-Programa de 2021 - R\$ 1,00

Demonstrativo da Receita Segundo as Categorias Econômicas - ANEXO II - LF nº 4.320/64

Fiscal

Cód. Receita	Descrição da Receita	Alíneas e Sub-alíneas	Rúbricas e Sub-rúbricas	Fontes e Sub-fontes	Categorias Econômicas e Sub-categorias Econômicas	%
1.6.1.0.01.0.0.00	Serviços Administrativos e Comerciais Gerais					
	Total:	849.938				3
	Direta:					
	Indireta:	849.938				
1.6.1.0.01.1.1.00	Serviços Administrativos e Comerciais Gerais – Principal					
	Total:	849.938				3
	Direta:					
	Indireta:	849.938				
1.6.9.0.00.0.0.00	Outros Serviços					
	Total:			185.073		1
	Direta:					
	Indireta:			185.073		
1.6.9.0.99.0.0.00	Outros Serviços					
	Total:	185.073				1
	Direta:					
	Indireta:	185.073				
1.6.9.0.99.1.1.01	Outros Serviços					
	Total:	185.073				1
	Direta:					
	Indireta:	185.073				
1.7.0.0.00.0.0.00	TRANSFERENCIAS CORRENTES					
	Total:				27.664.243	90
	Direta:				27.664.243	
	Indireta:					
1.7.1.0.00.0.0.00	Transferências da União e de suas Entidades					
	Total:			16.427.651		53
	Direta:			16.427.651		
	Indireta:					
1.7.1.8.00.0.0.00	Transferências da União - Específicas de Estados, DF e Municípios					
	Total:		16.427.651			53
	Direta:		16.427.651			
	Indireta:					
1.7.1.8.01.0.0.00	Participação na Receita da União					
	Total:	10.380.026				34
	Direta:	10.380.026				
	Indireta:					
1.7.1.8.01.2.1.00	Cota-Parte do Fundo de Participação dos Municípios - Cota Mensal – Principal					
	Total:	9.063.855				29
	Direta:	9.063.855				
	Indireta:					
1.7.1.8.01.3.1.00	Cota-Parte do Fundo de Participação do Municípios – 1% Cota entregue no mês de dezembro – Principal					
	Total:	693.343				2
	Direta:	693.343				
	Indireta:					
1.7.1.8.01.4.1.00	Cota-Parte do Fundo de Participação dos Municípios - 1% Cota entregue no mês de julho – Principal					
	Total:	620.872				2
	Direta:	620.872				
	Indireta:					

**Prefeitura Municipal de Baía Da Traição**

Secretaria de Finanças

Departamento de Contabilidade - Orçamento-Programa de 2021 - R\$ 1,00

Demonstrativo da Receita Segundo as Categorias Econômicas - ANEXO II - LF nº 4.320/64

Fiscal

Cód. Receita	Descrição da Receita	Alíneas e Sub-alíneas	Rúbricas e Sub-rúbricas	Fontes e Sub-fontes	Categorias Econômicas e Sub-categorias Econômicas	%
1.7.1.8.01.5.1.01	Cota-Parte do Imposto Sobre a Propriedade Territorial Rural					
	Total:	1.956				0
	Direta:	1.956				
	Indireta:					
1.7.1.8.02.0.0.00	Transferência da Compensação Financeira pela Exploração de Recursos Naturais					
	Total:	140.237				0
	Direta:	140.237				
	Indireta:					
1.7.1.8.02.6.1.01	Cota-Parte do Fundo Especial do Petróleo – FEP					
	Total:	140.237				0
	Direta:	140.237				
	Indireta:					
1.7.1.8.03.0.0.00	Transferência de Recursos do Sistema Único de Saúde – SUS – Repasses Fundo a Fundo Bloco Custeio das Ações e Serviços					
	Total:	3.979.059				13
	Direta:	3.979.059				
	Indireta:					
1.7.1.8.03.1.1.01	PISO DE ATENÇÃO BÁSICA FIXO (PAB FIXO)					
	Total:	1.418.396				5
	Direta:	1.418.396				
	Indireta:					
1.7.1.8.03.1.1.02	SAÚDE DA FAMÍLIA - SF					
	Total:	102.471				0
	Direta:	102.471				
	Indireta:					
1.7.1.8.03.1.1.03	AGENTES COMUNITÁRIOS DE SAÚDE - ACS					
	Total:	18.233				0
	Direta:	18.233				
	Indireta:					
1.7.1.8.03.1.1.04	SAÚDE BUCAL - SB					
	Total:	108.900				0
	Direta:	108.900				
	Indireta:					
1.7.1.8.03.1.1.05	PROGRAMA DE ASSISTÊNCIA FARMACÊUTICA BÁSICA - FARMÁCIA BÁSICA					
	Total:	76.781				0
	Direta:	76.781				
	Indireta:					
1.7.1.8.03.1.1.06	PISO FIXO DE VIGILÂNCIA E PROMOÇÃO DA SAÚDE - PFVPS					
	Total:	39.284				0
	Direta:	39.284				
	Indireta:					
1.7.1.8.03.1.1.07	OUTROS PROGRAMAS FINANCIADOS POR TRANSFERÊNCIAS FUNDO A FUNDO DO SUS					
	Total:	2.214.994				7
	Direta:	2.214.994				
	Indireta:					
1.7.1.8.04.0.0.00	Transferências de Recursos do Sistema Único de Saúde – SUS - Bloco Investimentos na Rede de Serviços Públicos de Saúde					
	Total:	629.350				2
	Direta:	629.350				
	Indireta:					

**Prefeitura Municipal de Baía Da Traição**

Secretaria de Finanças

Departamento de Contabilidade - Orçamento-Programa de 2021 - R\$ 1,00

Demonstrativo da Receita Segundo as Categorias Econômicas - ANEXO II - LF nº 4.320/64

Fiscal

Cód. Receita	Descrição da Receita	Alíneas e Sub-alíneas	Rúbricas e Sub-rúbricas	Fontes e Sub-fontes	Categorias Econômicas e Sub-categorias Econômicas	%
1.7.1.8.04.1.1.02	PROGRAMAS FNAS - PAIF					
		Total:	105.934			0
		Direta:	105.934			
		Indireta:				
1.7.1.8.04.1.1.03	INDICE E GESTAO DESCENTRALIZADA DO BOLSA FAMILIA - FNAS/IGDBF					
		Total:	6.984			0
		Direta:	6.984			
		Indireta:				
1.7.1.8.04.1.1.04	PROGRAMA DE ATENDIMENTO AO JOVEM - PEROJOVEM					
		Total:	82.735			0
		Direta:	82.735			
		Indireta:				
1.7.1.8.04.1.1.05	PROGRAMA DE ERRADICACAO DO TRABALHO INFANTIL - PETI					
		Total:	105.515			0
		Direta:	105.515			
		Indireta:				
1.7.1.8.04.1.1.06	OUTROS PROGRAMAS DO FNAS - FUNDO A FUNDO					
		Total:	328.182			1
		Direta:	328.182			
		Indireta:				
1.7.1.8.05.0.0.00	Transferências de Recursos do Fundo Nacional do Desenvolvimento da Educação – FNDE					
		Total:	1.198.801			4
		Direta:	1.198.801			
		Indireta:				
1.7.1.8.05.2.1.01	PROGRAMA DINHEIRO DIRETO NA ESCOLA - PDDE					
		Total:	2.816			0
		Direta:	2.816			
		Indireta:				
1.7.1.8.05.3.1.01	PROGRAMA NACIONAL DE ALIMENTAÇÃO ESCOLAR - PNAE					
		Total:	294.862			1
		Direta:	294.862			
		Indireta:				
1.7.1.8.05.4.1.01	PROGRAMA NACIONAL DE APOIO AO TRANSPORTE ESCOLAR - PNATE					
		Total:	364.991			1
		Direta:	364.991			
		Indireta:				
1.7.1.8.05.9.1.00	Outras Transferências Diretas do Fundo Nacional do Desenvolvimento da Educação – FNDE – Principal					
		Total:	230.678			1
		Direta:	230.678			
		Indireta:				
1.7.1.8.05.9.1.02	Outras Transferências Diretas do Fundo Nacional do Desenvolvimento da Educação – FNDE					
		Total:	305.454			1
		Direta:	305.454			
		Indireta:				
1.7.1.8.06.0.0.00	Transferência Financeira do ICMS – Desoneração – L.C. Nº 87/96					
		Total:	2.349			0
		Direta:	2.349			
		Indireta:				

**Prefeitura Municipal de Baía Da Traição**

Secretaria de Finanças

Departamento de Contabilidade - Orçamento-Programa de 2021 - R\$ 1,00

Demonstrativo da Receita Segundo as Categorias Econômicas - ANEXO II - LF nº 4.320/64

Fiscal

Cód. Receita	Descrição da Receita	Alíneas e Sub-alíneas	Rúbricas e Sub-rúbricas	Fontes e Sub-fontes	Categorias Econômicas e Sub-categorias Econômicas	%
1.7.1.8.06.1.1.01	Transferência Financeira do ICMS – Desoneração – L.C. Nº 87/96					
	Total:	2.349				0
	Direta:	2.349				
	Indireta:					
1.7.1.8.12.0.0.00	Transferências de Recursos do Fundo Nacional de Assistência Social – FNAS					
	Total:	97.829				0
	Direta:	97.829				
	Indireta:					
1.7.1.8.12.1.1.00	Transferências de Recursos do Fundo Nacional de Assistência Social – FNAS – Principal					
	Total:	97.829				0
	Direta:	97.829				
	Indireta:					
1.7.2.0.00.0.0.00	Transferências dos Estados e do Distrito Federal e de suas Entidades					
	Total:			2.253.456		7
	Direta:			2.253.456		
	Indireta:					
1.7.2.2.00.0.0.00	Transferências dos Estados					
	Total:		22.990			0
	Direta:		22.990			
	Indireta:					
1.7.2.2.01.0.0.00	Participação na Receita dos Estados					
	Total:	22.990				0
	Direta:	22.990				
	Indireta:					
1.7.2.2.01.9.9.00	Outras Participações na Receita dos Estados					
	Total:	22.990				0
	Direta:	22.990				
	Indireta:					
1.7.2.8.00.0.0.00	Transferências dos Estados - Específicas de Estados, DF e Municípios					
	Total:		2.230.466			7
	Direta:		2.230.466			
	Indireta:					
1.7.2.8.01.0.0.00	Participação na Receita dos Estados					
	Total:	2.178.468				7
	Direta:	2.178.468				
	Indireta:					
1.7.2.8.01.1.1.01	Cota-Parte do ICMS					
	Total:	2.035.603				7
	Direta:	2.035.603				
	Indireta:					
1.7.2.8.01.2.1.01	Cota-Parte do IPVA					
	Total:	127.090				0
	Direta:	127.090				
	Indireta:					
1.7.2.8.01.3.1.01	Cota-Parte do IPI sobre Exportação					
	Total:	967				0
	Direta:	967				
	Indireta:					

**Prefeitura Municipal de Baía Da Traição**

Secretaria de Finanças

Departamento de Contabilidade - Orçamento-Programa de 2021 - R\$ 1,00

Fiscal

Demonstrativo da Receita Segundo as Categorias Econômicas - ANEXO II - LF nº 4.320/64

Cód. Receita	Descrição da Receita	Alíneas e Sub-alíneas	Rúbricas e Sub-rúbricas	Fontes e Sub-fontes	Categorias Econômicas e Sub-categorias Econômicas	%
1.7.2.8.01.4.1.01	Cota-Parte da Contribuição de Intervenção no Domínio Econômico					
		Total:	14.808			0
		Direta:	14.808			
		Indireta:				
1.7.2.8.10.0.0.00	Transferência de Convênios dos Estados e do Distrito Federal e de Suas Entidades					
		Total:	51.998			0
		Direta:	51.998			
		Indireta:				
1.7.2.8.10.2.1.00	Transferências de Convênio dos Estados Destinadas a Programas de Educação – Principal					
		Total:	51.998			0
		Direta:	51.998			
		Indireta:				
1.7.5.0.00.0.0.00	Transferências de Outras Instituições Públicas					
		Total:		8.983.136		29
		Direta:		8.983.136		
		Indireta:				
1.7.5.8.00.0.0.00	Transferências de Outras Instituições Públicas - Específicas de Estados, DF e Municípios					
		Total:	8.983.136			29
		Direta:	8.983.136			
		Indireta:				
1.7.5.8.01.0.0.00	Transferências de Recursos do Fundo de Manutenção e Desenvolvimento da Educação Básica e de Valorização dos Profissionais da					
		Total:	8.983.136			29
		Direta:	8.983.136			
		Indireta:				
1.7.5.8.01.1.1.01	TRANSFERENCIAS DE RECURSOS DO FUNDO DE MANUTENÇÃO E DESENVOLVIMENTO DA EDUCAÇÃO BASIVCA -					
		Total:	8.066.654			26
		Direta:	8.066.654			
		Indireta:				
1.7.5.8.01.2.1.01	Transferências de Recursos da Complementação da União ao Fundo de Manutenção e Desenvolvimento da Educação Básica					
		Total:	916.482			3
		Direta:	916.482			
		Indireta:				
1.9.0.0.00.0.0.00	OUTRAS RECEITAS CORRENTES					
		Total:			27.331	0
		Direta:			27.331	
		Indireta:				
1.9.2.0.00.0.0.00	Indenizações, Restituições e Ressarcimentos					
		Total:		27.331		0
		Direta:		27.331		
		Indireta:				
1.9.2.1.00.0.0.00	Indenizações					
		Total:	18.308			0
		Direta:	18.308			
		Indireta:				
1.9.2.1.99.0.0.00	Outras Indenizações					
		Total:	18.308			0
		Direta:	18.308			
		Indireta:				

**Prefeitura Municipal de Baía Da Traição**

Secretaria de Finanças

Departamento de Contabilidade - Orçamento-Programa de 2021 - R\$ 1,00

Demonstrativo da Receita Segundo as Categorias Econômicas - ANEXO II - LF nº 4.320/64

Fiscal

Cód. Receita	Descrição da Receita	Alíneas e Sub-alíneas	Rúbricas e Sub-rúbricas	Fontes e Sub-fontes	Categorias Econômicas e Sub-categorias Econômicas	%
1.9.2.1.99.1.1.00	Outras Indenizações – Principal					
	Total:	18.308				0
	Direta:	18.308				
	Indireta:					
1.9.2.2.00.0.0.00	Restituições					
	Total:		9.023			0
	Direta:		9.023			
	Indireta:					
1.9.2.2.99.0.0.00	Outras Restituições					
	Total:	9.023				0
	Direta:	9.023				
	Indireta:					
1.9.2.2.99.1.1.00	Outras Restituições – Principal					
	Total:	9.023				0
	Direta:	9.023				
	Indireta:					
2.0.0.0.00.0.0.00	Receitas de Capital					
	Total:				3.299.545	11
	Direta:				3.299.545	
	Indireta:					
2.4.0.0.00.0.0.00	Transferências de Capital					
	Total:				3.299.545	11
	Direta:				3.299.545	
	Indireta:					
2.4.1.0.00.0.0.00	Transferências da União e de suas Entidades					
	Total:			1.858.513		6
	Direta:			1.858.513		
	Indireta:					
2.4.1.8.00.0.0.00	Transferências da União - Específicas de Estados, DF e Municípios					
	Total:		1.858.513			6
	Direta:		1.858.513			
	Indireta:					
2.4.1.8.05.0.0.00	Transferências de Recursos Destinados a Programas de Educação					
	Total:	684.889				2
	Direta:	684.889				
	Indireta:					
2.4.1.8.05.1.1.00	Transferências de Recursos Destinados a Programas de Educação – Principal					
	Total:	684.889				2
	Direta:	684.889				
	Indireta:					
2.4.1.8.10.0.0.00	Transferência de Convênios da União e de suas Entidades					
	Total:	1.173.624				4
	Direta:	1.173.624				
	Indireta:					
2.4.1.8.10.1.1.00	Transferências de Convênio da União para o Sistema Único de Saúde – SUS – Principal					
	Total:	110.000				0
	Direta:	110.000				
	Indireta:					

**Prefeitura Municipal de Baía Da Traição**

Secretaria de Finanças

Departamento de Contabilidade - Orçamento-Programa de 2021 - R\$ 1,00

Demonstrativo da Receita Segundo as Categorias Econômicas - ANEXO II - LF nº 4.320/64

Fiscal

Cód. Receita	Descrição da Receita	Alíneas e Sub-alíneas	Rúbricas e Sub-rúbricas	Fontes e Sub-fontes	Categorias Econômicas e Sub-categorias Econômicas	%
2.4.1.8.10.9.1.01	Outras Transferências de Convênios da União					
	Total:	1.063.624				3
	Direta:	1.063.624				
	Indireta:					
2.4.2.0.00.0.0.00	Transferências dos Estados e do Distrito Federal e de suas Entidades					
	Total:			1.441.032		5
	Direta:			1.441.032		
	Indireta:					
2.4.2.1.01.0.0.00	Transferências de Recursos do Sistema Único de Saúde – SUS					
	Total:			1.441.032		5
	Direta:			1.441.032		
	Indireta:					
9.0.0.0.00.0.0.00	Deduções da receita					
	Total:				2.245.300	7
	Direta:				2.245.300	
	Indireta:					
9.7.0.0.00.0.0.00	Transferências Correntes					
	Total:				2.245.300	7
	Direta:				2.245.300	
	Indireta:					
9.7.1.0.00.0.0.00	Transferências da União e de suas Entidades					
	Total:			1.813.240		6
	Direta:			1.813.240		
	Indireta:					
9.7.1.8.00.0.0.00	Transferências da União - Específicas de Estados, DF e Municípios					
	Total:		1.813.240			6
	Direta:		1.813.240			
	Indireta:					
9.7.1.8.01.0.0.00	Participação na Receita da União					
	Total:	1.812.770				6
	Direta:	1.812.770				
	Indireta:					
9.7.1.8.01.2.1.01	Dedução de Receita do FPM – FUNDEB e Redutor Financeiro					
	Total:	1.812.770				6
	Direta:	1.812.770				
	Indireta:					
9.7.1.8.06.0.0.00	Transferência Financeira do ICMS – Desoneração – L.C. Nº 87/96					
	Total:	470				0
	Direta:	470				
	Indireta:					
9.7.1.8.06.1.1.01	Dedução das Transf. Financeira (LC 87/96) p/ formação do FUNDEB					
	Total:	470				0
	Direta:	470				
	Indireta:					
9.7.2.0.00.0.0.00	Transferências dos Estados e do Distrito Federal e de suas Entidades					
	Total:			432.060		1
	Direta:			432.060		
	Indireta:					



Prefeitura Municipal de Baía Da Traição

Secretaria de Finanças

Departamento de Contabilidade - Orçamento-Programa de 2021 - R\$ 1,00

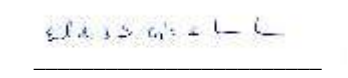
Demonstrativo da Receita Segundo as Categorias Econômicas - ANEXO II - LF nº 4.320/64

Fiscal

Cód. Receita	Descrição da Receita	Alíneas e Sub-alíneas	Rúbricas e Sub-rúbricas	Fontes e Sub-fontes	Categorias Econômicas e Sub-categorias Econômicas	%
9.7.2.8.00.0.0.00	Transferências dos Estados - Específicas de Estados, DF e Municípios					
		Total:	432.060			1
		Direta:	432.060			
		Indireta:				
9.7.2.8.01.0.0.00	Participação na Receita dos Estados					
		Total:	432.060			1
		Direta:	432.060			
		Indireta:				
9.7.2.8.01.1.1.01	Dedução de Receita para a Formação do FUNDEB – ICMS					
		Total:	407.120			1
		Direta:	407.120			
		Indireta:				
9.7.2.8.01.2.1.01	Cota-Parte do IPVA – Principal					
		Total:	24.940			0
		Direta:	24.940			
		Indireta:				

1 - Total da Direta: 29.775.089
2 - Total da Indireta: 1.035.011
3 - Total (1 + 2): 30.810.100
Total da Intra-Orçamentária: 0


Neuzomar de Sousa Silva
CONTADOR CRC-PB / 2667


EUCLIDES SERGIO COSTA DE
LIMA JUNIOR
PREFEITO

**Prefeitura Municipal de Baía Da Traição**

Secretaria de Finanças

Departamento de Contabilidade - Orçamento-Programa de 2021 - R\$ 1,00

Demonstrativo da Receita Segundo as Categorias Econômicas - ANEXO II - LF nº 4.320/64

Seguridade

Cód. Receita	Descrição da Receita	Alíneas e Sub-alíneas	Rúbricas e Sub-rúbricas	Fontes e Sub-fontes	Categorias Econômicas e Sub-categorias Econômicas	%
1.0.0.0.00.0.0.0	Receitas Correntes					
		Total:			9.900	0
		Direta:			9.900	
		Indireta:				
1.7.0.0.00.0.0.0	TRANSFERENCIAS CORRENTES					
		Total:			9.900	0
		Direta:			9.900	
		Indireta:				
1.7.1.0.00.0.0.0	Transferências da União e de suas Entidades					
		Total:		9.900		0
		Direta:		9.900		
		Indireta:				
1.7.1.8.00.0.0.0	Transferências da União - Específicas de Estados, DF e Municípios					
		Total:	9.900			0
		Direta:	9.900			
		Indireta:				
1.7.1.8.03.0.0.0	Transferência de Recursos do Sistema Único de Saúde – SUS – Repasses Fundo a Fundo Bloco Custeio das Ações e Serviços Públicos					
		Total:	9.900			0
		Direta:	9.900			
		Indireta:				
1.7.1.8.03.1.1.0	Incentivo Vigilância Sanitária					
		Total:	9.900			0
		Direta:	9.900			
		Indireta:				
				1 - Total da Direta:	9.900	
				2 - Total da Indireta:	0	
				3 - Total (1 + 2):	9.900	
				Total da Intra-Orçamentária:	0	


Neuzomar de Sousa Silva
CONTADOR CRC-PB / 2667
EUCLIDES SERGIO COSTA DE
LIMA JUNIOR
PREFEITO

**Prefeitura Municipal de Baía Da Traição**

Secretaria de Finanças

Departamento de Contabilidade - Orçamento-Programa de 2021 - R\$ 1,00

Demonstrativo da Receita Segundo as Categorias Econômicas - ANEXO II - LF nº 4.320/64

Órgão

Cód. Receita	Descrição da Receita	Alíneas e Sub-alíneas	Rúbricas e Sub-rúbricas	Fontes e Sub-fontes	Categorias Econômicas e Sub-categorias Econômicas
001	Prefeitura Municipal de Baía Da Traição				
1.0.0.0.00.0.0.0.	Receitas Correntes				28.730.744
1.1.0.0.00.0.0.0.	Impostos, Taxas e Contribuições de Melhoria				716.498
1.1.1.0.00.0.0.0.	IMPOSTOS			681.263	
1.1.1.3.00.0.0.0.	Impostos sobre a Renda e Proventos de Qualquer Natureza		280.704		
1.1.1.3.03.0.0.0.	Imposto sobre a Renda - Retido na Fonte	280.704			
1.1.1.3.03.1.1.0.	Imposto de Renda Retido nas Fontes sobre os Rendimentos do Trabalho - IRRF	280.704			
1.1.1.8.00.0.0.0.	Impostos Específicos de Estados, DF e Municípios		400.559		
1.1.1.8.01.0.0.0.	Impostos sobre o Patrimônio para Estados/DF/Municípios	225.215			
1.1.1.8.01.1.1.0.	Imposto sobre a Propriedade Predial e Territorial Urbana - IPTU	146.744			
1.1.1.8.01.4.1.0.	Imposto sobre Transmissão "Inter Vivos" de Bens Imóveis e de Direitos Reais sobre Imóveis - ITBI	78.471			
1.1.1.8.02.0.0.0.	Impostos sobre a Produção, Circulação de Mercadorias e Serviços	175.344			
1.1.1.8.02.3.1.0.	Imposto sobre Serviços de Qualquer Natureza	175.344			
1.1.2.0.00.0.0.0.	Taxas			33.417	
1.1.2.1.00.0.0.0.	Taxas Pelo Exercício do Poder de Polícia		7.098		
1.1.2.1.01.0.0.0.	Taxas de Inspeção, Controle e Fiscalização	7.098			
1.1.2.1.01.1.1.0.	Taxas de Inspeção, Controle e Fiscalização – Principal	7.098			
1.1.2.2.00.0.0.0.	Taxas Pela Prestação de Serviços		26.319		
1.1.2.2.01.0.0.0.	Taxas pela Prestação de Serviços	26.319			
1.1.2.2.01.1.1.0.	Taxas pela Prestação de Serviços – Principal	26.319			
1.1.3.0.00.0.0.0.	Contribuição de Melhoria			1.818	
1.1.3.8.00.0.0.0.	Contribuição de Melhoria - Específica de Estados, DF e Municípios		1.818		
1.1.3.8.99.0.0.0.	Outras Contribuições de Melhoria	1.818			
1.1.3.8.99.1.1.0.	Outras Contribuições de Melhoria	1.818			
1.2.0.0.00.0.0.0.	Contribuições				290.400
1.2.4.0.00.0.0.0.	Contribuição para o Custeio do Serviço de Iluminação Pública			290.400	
1.2.4.0.00.1.1.0.	Contribuição para o Custeio do Serviço de Iluminação Pública – Principal			290.400	
1.3.0.0.00.0.0.0.	RECEITA PATRIMONIAL				22.372
1.3.2.0.00.0.0.0.	Valores Mobiliários			22.372	
1.3.2.1.00.0.0.0.	Juros e Correções Monetárias		22.372		
1.3.2.1.00.1.1.0.	Remuneração de Depósitos Bancários - DIVERSOS		10.756		
1.3.2.1.00.1.1.0.	Remuneração de Depósitos Bancários - REC. FUNDEB		4.838		
1.3.2.1.00.1.1.0.	Remuneração de Depósitos Bancários - FNS/MS/SAUDE		3.691		
1.3.2.1.00.1.1.0.	Remuneração de Depósitos Bancários - MEC/FNDE		2.357		
1.3.2.1.00.1.1.0.	Remuneração de Depósitos Bancários - MDS/FNAS/SOCIAL		730		
1.7.0.0.00.0.0.0.	TRANSFERENCIAS CORRENTES				27.674.143
1.7.1.0.00.0.0.0.	Transferências da União e de suas Entidades			16.437.551	
1.7.1.8.00.0.0.0.	Transferências da União - Específicas de Estados, DF e Municípios		16.437.551		
1.7.1.8.01.0.0.0.	Participação na Receita da União	10.380.026			
1.7.1.8.01.2.1.0.	Cota-Parte do Fundo de Participação dos Municípios - Cota Mensal – Principal	9.063.855			
1.7.1.8.01.3.1.0.	Cota-Parte do Fundo de Participação do Municípios – 1% Cota entregue no mês de dezembro – Principal	693.343			



Prefeitura Municipal de Baía Da Traição

Secretaria de Finanças

Departamento de Contabilidade - Orçamento-Programa de 2021 - R\$ 1,00

Demonstrativo da Receita Segundo as Categorias Econômicas - ANEXO II - LF nº 4.320/64

Órgão

Cód. Receita	Descrição da Receita	Alíneas e Sub-alíneas	Rúbricas e Sub-rúbricas	Fontes e Sub-fontes	Categorias Econômicas e Sub-categorias Econômicas
001	Prefeitura Municipal de Baía Da Traição				
1.7.1.8.01.4.1.0	Cota-Parte do Fundo de Participação dos Municípios - 1% Cota entregue no mês de julho – Principal	620.872			
1.7.1.8.01.5.1.0	Cota-Parte do Imposto Sobre a Propriedade Territorial Rural	1.956			
1.7.1.8.02.0.0.0	Transferência da Compensação Financeira pela Exploração de Recursos Naturais	140.237			
1.7.1.8.02.6.1.0	Cota-Parte do Fundo Especial do Petróleo – FEP	140.237			
1.7.1.8.03.0.0.0	Transferência de Recursos do Sistema Único de Saúde – SUS – Repasses Fundo a Fundo Bloco Custeio das Ações e Serviços Públicos de Saúde	3.988.959			
1.7.1.8.03.1.1.0	PISO DE ATENÇÃO BÁSICA FIXO (PAB FIXO)	1.418.396			
1.7.1.8.03.1.1.0	SAUDE DA FAMILIA - SF	102.471			
1.7.1.8.03.1.1.0	AGENTES COMUNITARIOS DE SAUDE - ACS	18.233			
1.7.1.8.03.1.1.0	SAUDE BUCAL - SB	108.900			
1.7.1.8.03.1.1.0	PROGRAMA DE ASSISTÊNCIA FARMACÊUTICA BÁSICA - FARMÁCIA BÁSICA	76.781			
1.7.1.8.03.1.1.0	PISO FIXO DE VIGILÂNCIA E PROMOÇÃO DA SAÚDE - PFVPS	39.284			
1.7.1.8.03.1.1.0	OUTROS PROGRAMAS FINANC POR TRANSFERENCIAS FUNDO A FUNDO DO SUS	2.214.994			
1.7.1.8.03.1.1.0	Incentivo Vigilância Sanitária	9.900			
1.7.1.8.04.0.0.0	Transferências de Recursos do Sistema Único de Saúde – SUS - Bloco Investimentos na Rede de Serviços Públicos de Saúde	629.350			
1.7.1.8.04.1.1.0	PROGRAMAS FNAS - PAIF	105.934			
1.7.1.8.04.1.1.0	INDICE E GESTAO DESCENTRALIZADA DO BOLSA FAMILIA - FNAS/IGDBF	6.984			
1.7.1.8.04.1.1.0	PROGRAMA DE ATENDIMENTO AO JOVEM - PEROJOVEM	82.735			
1.7.1.8.04.1.1.0	PROGRAMA DE ERRADICACAO DO TRABALHO INFANTIL - PETI	105.515			
1.7.1.8.04.1.1.0	OUTROS PROGRAMAS DO FNAS - FUNDO A FUNDO	328.182			
1.7.1.8.05.0.0.0	Transferências de Recursos do Fundo Nacional do Desenvolvimento da Educação – FNDE	1.198.801			
1.7.1.8.05.2.1.0	PROGRAMA DINHEIRO DIRETO NA ESCOLA - PDDE	2.816			
1.7.1.8.05.3.1.0	PROGRAMA NACIONAL DE ALIMENTAÇÃO ESCOLAR - PNAE	294.862			
1.7.1.8.05.4.1.0	PROGRAMA NACIONAL DE APOIO AO TRANSPORTE ESCOLAR - PNATE	364.991			
1.7.1.8.05.9.1.0	Outras Transferências Diretas do Fundo Nacional do Desenvolvimento da Educação – FNDE – Principal	230.678			
1.7.1.8.05.9.1.0	Outras Transferências Diretas do Fundo Nacional do Desenvolvimento da Educação – FNDE	305.454			
1.7.1.8.06.0.0.0	Transferência Financeira do ICMS – Desoneração – L.C. Nº 87/96	2.349			
1.7.1.8.06.1.1.0	Transferência Financeira do ICMS – Desoneração – L.C. Nº 87/96	2.349			
1.7.1.8.12.0.0.0	Transferências de Recursos do Fundo Nacional de Assistência Social – FNAS	97.829			
1.7.1.8.12.1.1.0	Transferências de Recursos do Fundo Nacional de Assistência Social – FNAS – Principal	97.829			
1.7.2.0.00.0.0.0	Transferências dos Estados e do Distrito Federal e de suas Entidades			2.253.456	
1.7.2.2.00.0.0.0	Transferências dos Estados		22.990		
1.7.2.2.01.0.0.0	Participação na Receita dos Estados	22.990			
1.7.2.2.01.9.9.0	Outras Participações na Receita dos Estados	22.990			

**Prefeitura Municipal de Baía Da Traição**

Secretaria de Finanças

Departamento de Contabilidade - Orçamento-Programa de 2021 - R\$ 1,00

Demonstrativo da Receita Segundo as Categorias Econômicas - ANEXO II - LF nº 4.320/64

Órgão

Cód. Receita	Descrição da Receita	Alíneas e Sub-alíneas	Rúbricas e Sub-rúbricas	Fontes e Sub-fontes	Categorias Econômicas e Sub-categorias Econômicas
001	Prefeitura Municipal de Baía Da Traição				
1.7.2.8.00.0.0.0.	Transferências dos Estados - Específicas de Estados, DF e Municípios		2.230.466		
1.7.2.8.01.0.0.0.	Participação na Receita dos Estados	2.178.468			
1.7.2.8.01.1.1.0.	Cota-Parte do ICMS	2.035.603			
1.7.2.8.01.2.1.0.	Cota-Parte do IPVA	127.090			
1.7.2.8.01.3.1.0.	Cota-Parte do IPI sobre Exportação	967			
1.7.2.8.01.4.1.0.	Cota-Parte da Contribuição de Intervenção no Domínio Econômico	14.808			
1.7.2.8.10.0.0.0.	Transferência de Convênios dos Estados e do Distrito Federal e de Suas Entidades	51.998			
1.7.2.8.10.2.1.0.	Transferências de Convênio dos Estados Destinadas a Programas de Educação – Principal	51.998			
1.7.5.0.00.0.0.0.	Transferências de Outras Instituições Públicas			8.983.136	
1.7.5.8.00.0.0.0.	Transferências de Outras Instituições Públicas - Específicas de Estados, DF e Municípios		8.983.136		
1.7.5.8.01.0.0.0.	Transferências de Recursos do Fundo de Manutenção e Desenvolvimento da Educação Básica e de Valorização dos Profissionais da Educação – FUNDEB	8.983.136			
1.7.5.8.01.1.1.0.	TRANSFERENCIAS DE RECURSOS DO FUNDO DE MANUTENÇÃO E DESENVOLVIMENTO DA EDUCAÇÃO BASIVCA - FUNDEB	8.066.654			
1.7.5.8.01.2.1.0.	Transferências de Recursos da Complementação da União ao Fundo de Manutenção e Desenvolvimento da Educação Básica	916.482			
1.9.0.0.00.0.0.0.	OUTRAS RECEITAS CORRENTES				27.331
1.9.2.0.00.0.0.0.	Indenizações, Restituições e Ressarcimentos			27.331	
1.9.2.1.00.0.0.0.	Indenizações		18.308		
1.9.2.1.99.0.0.0.	Outras Indenizações	18.308			
1.9.2.1.99.1.1.0.	Outras Indenizações – Principal	18.308			
1.9.2.2.00.0.0.0.	Restituições		9.023		
1.9.2.2.99.0.0.0.	Outras Restituições	9.023			
1.9.2.2.99.1.1.0.	Outras Restituições – Principal	9.023			
2.0.0.0.00.0.0.0.	Receitas de Capital				3.299.545
2.4.0.0.00.0.0.0.	Transferências de Capital				3.299.545
2.4.1.0.00.0.0.0.	Transferências da União e de suas Entidades			1.858.513	
2.4.1.8.00.0.0.0.	Transferências da União - Específicas de Estados, DF e Municípios		1.858.513		
2.4.1.8.05.0.0.0.	Transferências de Recursos Destinados a Programas de Educação	684.889			
2.4.1.8.05.1.1.0.	Transferências de Recursos Destinados a Programas de Educação – Principal	684.889			
2.4.1.8.10.0.0.0.	Transferência de Convênios da União e de suas Entidades	1.173.624			
2.4.1.8.10.1.1.0.	Transferências de Convênio da União para o Sistema Único de Saúde – SUS – Principal	110.000			
2.4.1.8.10.9.1.0.	Outras Transferências de Convênios da União	1.063.624			
2.4.2.0.00.0.0.0.	Transferências dos Estados e do Distrito Federal e de suas Entidades			1.441.032	
2.4.2.1.01.0.0.0.	Transferências de Recursos do Sistema Único de Saúde – SUS			1.441.032	
9.0.0.0.00.0.0.0.	Deduções da receita				2.245.300
9.7.0.0.00.0.0.0.	Transferências Correntes				2.245.300
9.7.1.0.00.0.0.0.	Transferências da União e de suas Entidades			1.813.240	
9.7.1.8.00.0.0.0.	Transferências da União - Específicas de Estados, DF e Municípios		1.813.240		
9.7.1.8.01.0.0.0.	Participação na Receita da União	1.812.770			
9.7.1.8.01.2.1.0.	Dedução de Receita do FPM – FUNDEB e Redutor	1.812.770			

**Prefeitura Municipal de Baía Da Traição**

Secretaria de Finanças

Departamento de Contabilidade - Orçamento-Programa de 2021 - R\$ 1,00

Demonstrativo da Receita Segundo as Categorias Econômicas - ANEXO II - LF nº 4.320/64

Órgão

Cód. Receita	Descrição da Receita	Alíneas e Sub-alíneas	Rúbricas e Sub-rúbricas	Fontes e Sub-fontes	Categorias Econômicas e Sub-categorias Econômicas
001	Prefeitura Municipal de Baía Da Traição				
	Financeiro				
9.7.1.8.06.0.0.0	Transferência Financeira do ICMS – Desoneração – L.C. Nº 87/96	470			
9.7.1.8.06.1.1.0	Dedução das Transf. Financeira (LC 87/96) p/ formação do FUNDEB	470			
9.7.2.0.00.0.0.0	Transferências dos Estados e do Distrito Federal e de suas Entidades			432.060	
9.7.2.8.00.0.0.0	Transferências dos Estados - Específicas de Estados, DF e Municípios		432.060		
9.7.2.8.01.0.0.0	Participação na Receita dos Estados	432.060			
9.7.2.8.01.1.1.0	Dedução de Receita para a Formação do FUNDEB – ICMS	407.120			
9.7.2.8.01.2.1.0	Cota-Parte do IPVA – Principal	24.940			
				1 - Total:	29.784.989

**Prefeitura Municipal de Baía Da Traição**

Secretaria de Finanças

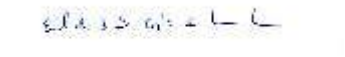
Departamento de Contabilidade - Orçamento-Programa de 2021 - R\$ 1,00

Demonstrativo da Receita Segundo as Categorias Econômicas - ANEXO II - LF nº 4.320/64

Órgão

Cód. Receita	Descrição da Receita	Alíneas e Sub-alíneas	Rúbricas e Sub-rúbricas	Fontes e Sub-fontes	Categorias Econômicas e Sub-categorias Econômicas
003	Serviço Autônomo de Água e Esgoto da Baía da Traição				
1.0.0.0.00.0.0.0	Receitas Correntes				1.035.011
1.6.0.0.00.0.0.0	RECEITA DE SERVIÇOS				1.035.011
1.6.1.0.00.0.0.0	Serviços Administrativos e Comerciais Gerais			849.938	
1.6.1.0.01.0.0.0	Serviços Administrativos e Comerciais Gerais	849.938			
1.6.1.0.01.1.1.0	Serviços Administrativos e Comerciais Gerais – Principal	849.938			
1.6.9.0.00.0.0.0	Outros Serviços			185.073	
1.6.9.0.99.0.0.0	Outros Serviços	185.073			
1.6.9.0.99.1.1.0	Outros Serviços	185.073			
				1 - Total:	1.035.011
				1 - Total da Direta:	29.784.989
				2 - Total da Indireta:	1.035.011
				3 - Total (1 + 2):	30.820.000
				Total da Intra-Orçamentária:	0


Neuzomar de Sousa Silva
CONTADOR CRC-PB / 2667


EUCLIDES SERGIO COSTA DE
LIMA JUNIOR
PREFEITO



Prefeitura Municipal de Baía Da Traição

Secretaria de Finanças

Departamento de Contabilidade - Orçamento-Programa de 2021 - R\$ 1,00

Demonstrativo da Receita e Despesa Segundo as Categorias Econômicas - ANEXO I - LF nº 4.320/64

Receita	Parcial	Total	Despesa	Parcial	Total
Receitas Correntes		29.765.755	DESPESAS CORRENTES		25.178.832
Impostos, Taxas e Contribuições de Melhoria	716.498		PESSOAL E ENCARGOS SOCIAIS	16.388.583	
Contribuições	290.400		JUROS E ENCARGOS DA DÍVIDA	0	
RECEITA PATRIMONIAL	22.372		OUTRAS DESPESAS CORRENTES	8.790.249	
Receita Agropecuária	0				
Receita Industrial	0				
RECEITA DE SERVIÇOS	1.035.011				
TRANSFERENCIAS CORRENTES	27.674.143				
OUTRAS RECEITAS CORRENTES	27.331				
Receitas Correntes		0			
Deduções da receita		2.245.300			
			Superávit do Orçamento Corrente		2.341.623
Subtotal		27.520.455	Subtotal		27.520.455
Receitas de Capital		3.299.545	DESPESAS DE CAPITAL		5.332.968
Operações de Créditos Internas	0		INVESTIMENTOS	5.225.690	
Alienação de Bens	0		INVERSÕES FINANCEIRAS	0	
Amortização de Empréstimos	0		AMORTIZAÇÃO DA DÍVIDA	107.278	
Transferências de Capital	3.299.545				
Outras Receitas de Capital	0				
Receitas de Capital		0			
Déficit Orçamentário		2.033.423			
Subtotal		5.332.968	Subtotal		5.332.968
			Receitas e Despesas Correntes:	27.520.455	25.178.832
			Receitas e Despesas de Capital:	3.299.545	5.332.968
			Reserva de Contigência:		308.200
			Total Geral:	30.820.000	30.820.000
			Intra-Orçamentária:	0	0



Prefeitura Municipal de Baía Da Traição

Secretaria de Finanças

Departamento de Contabilidade - Orçamento-Programa de 2021 - R\$ 1,00

Demonstrativo da Receita por Fonte de Recurso

Código	Descrição da Fonte de Recurso	Esfera	Total	Direta	Indireta	%
1001	Recursos Ordinários					
		Total:	8.640.357	7.605.346	1.035.011	28
		Fiscal:	8.640.357	7.605.346	1.035.011	
		Seguridade:	0	0	0	
1111	Receitas de Impostos e de Transferência de Impostos - Educação *					
		Total:	1.071.676	1.071.676	0	3
		Fiscal:	1.071.676	1.071.676	0	
		Seguridade:	0	0	0	
1112	Transferências do FUNDEB 60%					
		Total:	5.551.128	5.551.128	0	18
		Fiscal:	5.551.128	5.551.128	0	
		Seguridade:	0	0	0	
1113	Transferências do FUNDEB 40%					
		Total:	3.700.752	3.700.752	0	12
		Fiscal:	3.700.752	3.700.752	0	
		Seguridade:	0	0	0	
1120	Transferência do Salário-Educação					
		Total:	230.678	230.678	0	1
		Fiscal:	230.678	230.678	0	
		Seguridade:	0	0	0	
1121	Transferências de Recursos do FNDE Referentes ao Programa Dinheiro Direto na Escola (PDDE)					
		Total:	2.816	2.816	0	0
		Fiscal:	2.816	2.816	0	
		Seguridade:	0	0	0	
1122	Transferências de Recursos do FNDE Referentes ao Programa Nacional de Alimentação Escolar (PNAE)					
		Total:	294.862	294.862	0	1
		Fiscal:	294.862	294.862	0	
		Seguridade:	0	0	0	
1123	Transferências de Recursos do FNDE Referentes ao Programa Nacional de Apoio ao Transporte Escolar (P					
		Total:	364.991	364.991	0	1
		Fiscal:	364.991	364.991	0	
		Seguridade:	0	0	0	
1124	Outras Transferências de Recursos do FNDE					
		Total:	648.660	648.660	0	2
		Fiscal:	648.660	648.660	0	
		Seguridade:	0	0	0	
1125	Transferências de Convênios - Educação					
		Total:	396.038	396.038	0	1
		Fiscal:	396.038	396.038	0	
		Seguridade:	0	0	0	
1211	Receitas de Impostos e de Transferência de Impostos - Saúde *					
		Total:	2.254.629	2.254.629	0	7
		Fiscal:	2.254.629	2.254.629	0	
		Seguridade:	0	0	0	
1214	Transferências Fundo a Fundo de Recursos do SUS provenientes do Governo Federal - Bloco de Custeio d					
		Total:	3.992.650	3.992.650	0	13
		Fiscal:	3.982.750	3.982.750	0	
		Seguridade:	9.900	9.900	0	
1215	Transferências Fundo a Fundo de Recursos do SUS provenientes do Governo Federal - Bloco de Investime					
		Total:	1.441.032	1.441.032	0	5
		Fiscal:	1.441.032	1.441.032	0	
		Seguridade:	0	0	0	



Prefeitura Municipal de Baía Da Traição

Secretaria de Finanças

Departamento de Contabilidade - Orçamento-Programa de 2021 - R\$ 1,00

Demonstrativo da Receita por Fonte de Recurso

Código	Descrição da Fonte de Recurso	Esfera	Total	Direta	Indireta	%
1220	Transferências de Convênios destinadas à Saúde					
		Total:	110.000	110.000	0	0
		Fiscal:	110.000	110.000	0	
		Seguridade:	0	0	0	
1311	Transferência de Recursos do Fundo Nacional de Assistência Social - FNAS					
		Total:	727.909	727.909	0	2
		Fiscal:	727.909	727.909	0	
		Seguridade:	0	0	0	
1510	Outras Transferências de Convênios ou Contratos de Repasse da União					
		Total:	1.063.624	1.063.624	0	3
		Fiscal:	1.063.624	1.063.624	0	
		Seguridade:	0	0	0	
1520	Outras Transferências de Convênios ou Contratos de Repasse dos Estados					
		Total:	22.990	22.990	0	0
		Fiscal:	22.990	22.990	0	
		Seguridade:	0	0	0	
1610	Recursos da CIDE					
		Total:	14.808	14.808	0	0
		Fiscal:	14.808	14.808	0	
		Seguridade:	0	0	0	
1620	Contribuição para o custeio dos serviços de iluminação pública - COSIP					
		Total:	290.400	290.400	0	1
		Fiscal:	290.400	290.400	0	
		Seguridade:	0	0	0	
		1 - Fiscal:	30.810.100	29.775.089	1.035.011	
		2 - Seguridade:	9.900	9.900	0	
		3 - Total (1 + 2):	30.820.000	29.784.989	1.035.011	
		Intra-Orçamentária:	0	0	0	


Neuzomar de Sousa Silva
CONTADOR CRC-PB / 2667


EUCLIDES SERGIO COSTA DE
LIMA JUNIOR
PREFEITO



Prefeitura Municipal de Baía Da Traição

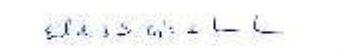
Secretaria de Finanças

Departamento de Contabilidade - Orçamento-Programa de 2021 - R\$ 1,00

Resumo Geral da Despesa

Cód. Despesa	Descrição da Despesa	Esfera	Total	Direta	Indireta	%
3000.00	DESPESAS CORRENTES					
		Total:	25.178.832	24.169.265	1.009.567	82
		Fiscal:	17.579.605	16.590.117	989.488	
		Seguridade:	7.599.227	7.579.148	20.079	
3100.00	PESSOAL E ENCARGOS SOCIAIS					
		Total:	16.388.583	15.879.732	508.851	53
		Fiscal:	12.230.921	11.742.149	488.772	
		Seguridade:	4.157.662	4.137.583	20.079	
3300.00	OUTRAS DESPESAS CORRENTES					
		Total:	8.790.249	8.289.533	500.716	29
		Fiscal:	5.348.684	4.847.968	500.716	
		Seguridade:	3.441.565	3.441.565	0	
4000.00	DESPESAS DE CAPITAL					
		Total:	5.332.968	5.307.524	25.444	17
		Fiscal:	3.137.014	3.111.570	25.444	
		Seguridade:	2.195.954	2.195.954	0	
4400.00	INVESTIMENTOS					
		Total:	5.225.690	5.200.246	25.444	17
		Fiscal:	3.029.736	3.004.292	25.444	
		Seguridade:	2.195.954	2.195.954	0	
4600.00	AMORTIZAÇÃO DA DÍVIDA					
		Total:	107.278	107.278	0	0
		Fiscal:	107.278	107.278	0	
		Seguridade:	0	0	0	
9000.00	Reserva de Contingência					
		Total:	308.200	308.200	0	1
		Fiscal:	308.200	308.200	0	
		Seguridade:	0	0	0	
9900.00	Reserva de Contingência					
		Total:	308.200	308.200	0	1
		Fiscal:	308.200	308.200	0	
		Seguridade:	0	0	0	
		1 - Fiscal:	21.024.819	20.009.887	1.014.932	
		2 - Seguridade:	9.795.181	9.775.102	20.079	
		3 - Total (1 + 2):	30.820.000	29.784.989	1.035.011	
		Intra-Orçamentária:	0	0	0	


Neuzomar de Sousa Silva
CONTADOR CRC-PB / 2667


EUCLIDES SERGIO COSTA DE
LIMA JUNIOR
PREFEITO

**Prefeitura Municipal de Baía Da Traição**

Secretaria de Finanças

Departamento de Contabilidade - Orçamento-Programa de 2021 - R\$ 1,00

Fiscal e Seguridade

Demonstrativo da Despesa Segundo as Categorias Econômicas - ANEXO II - LF nº 4.320/64

Cód. Despesa	Descrição da Despesa	Desdobramento	Elemento	Categorias e Sub-categorias Econômicas	%
3000.00	DESPESAS CORRENTES				
		Total:		25.178.832	82
		Direta:		24.169.265	
		Indireta:		1.009.567	
3100.00	PESSOAL E ENCARGOS SOCIAIS				
		Total:	16.388.583		53
		Direta:	15.879.732		
		Indireta:	508.851		
3190.00	Aplicações Diretas				
		Total:	16.388.583		53
		Direta:	15.879.732		
		Indireta:	508.851		
3190.04	Contratação por Tempo Determinado				
		Total:	4.498.356		15
		Direta:	4.446.927		
		Indireta:	51.429		
3190.11	Vencimentos e Vantagens Fixas - Pessoal Civil				
		Total:	8.735.270		28
		Direta:	8.319.582		
		Indireta:	415.688		
3190.13	Obrigações Patronais				
		Total:	3.154.957		10
		Direta:	3.113.223		
		Indireta:	41.734		
3300.00	OUTRAS DESPESAS CORRENTES				
		Total:	8.790.249		29
		Direta:	8.289.533		
		Indireta:	500.716		
3390.00	Aplicações Diretas				
		Total:	8.790.249		29
		Direta:	8.289.533		
		Indireta:	500.716		
3390.04	Contratação por Tempo Determinado				
		Total:	47.197		0
		Direta:	47.197		
		Indireta:			
3390.08	Outros Benefícios Assistenciais				
		Total:	5.870		0
		Direta:	5.870		
		Indireta:			
3390.14	Diárias - Civil				
		Total:	41.916		0
		Direta:	39.028		
		Indireta:	2.888		
3390.30	Material de Consumo				
		Total:	3.099.667		10
		Direta:	2.884.218		
		Indireta:	215.449		

**Prefeitura Municipal de Baía Da Traição**

Secretaria de Finanças

Departamento de Contabilidade - Orçamento-Programa de 2021 - R\$ 1,00

Fiscal e Seguridade

Demonstrativo da Despesa Segundo as Categorias Econômicas - ANEXO II - LF nº 4.320/64

Cód. Despesa	Descrição da Despesa	Desdobramento	Elemento	Categorias e Sub-categorias Econômicas	%
3390.31	Premiações Culturais, Artísticas, Científicas, Desportivas e Outras (6)(I)	Total: 14.025 Direta: 14.025 Indireta:			0
3390.32	Material de Distribuição Gratuita	Total: 103.678 Direta: 103.678 Indireta:			0
3390.35	Serviços de Consultoria	Total: 94.875 Direta: 94.875 Indireta:			0
3390.36	Outros Serviços de Terceiros - Pessoa Física	Total: 1.538.177 Direta: 1.447.348 Indireta: 90.829			5
3390.39	Outros Serviços de Terceiros - Pessoa Jurídica	Total: 3.021.703 Direta: 2.830.153 Indireta: 191.550			10
3390.41	Contribuições	Total: 11.105 Direta: 11.105 Indireta:			0
3390.47	Obrigações Tributárias e Contributivas	Total: 364.990 Direta: 364.990 Indireta:			1
3390.48	Outros Auxílios Financeiros a Pessoas Físicas	Total: 390.682 Direta: 390.682 Indireta:			1
3390.91	Sentenças Judiciais	Total: 1.650 Direta: 1.650 Indireta:			0
3390.92	Despesas de Exercícios Anteriores	Total: 27.284 Direta: 27.284 Indireta:			0
3390.93	Indenizações e Restituições	Total: 27.430 Direta: 27.430 Indireta:			0
4000.00	DESPESAS DE CAPITAL	Total: Direta: Indireta:		5.332.968 5.307.524 25.444	17

**Prefeitura Municipal de Baía Da Traição**

Secretaria de Finanças

Departamento de Contabilidade - Orçamento-Programa de 2021 - R\$ 1,00

Fiscal e Seguridade

Demonstrativo da Despesa Segundo as Categorias Econômicas - ANEXO II - LF nº 4.320/64

Cód. Despesa	Descrição da Despesa	Desdobramento	Elemento	Categorias e Sub-categorias Econômicas	%
4400.00	INVESTIMENTOS				
		Total:	5.225.690		17
		Direta:	5.200.246		
		Indireta:	25.444		
4490.00	Aplicações Diretas				
		Total:	5.225.690		17
		Direta:	5.200.246		
		Indireta:	25.444		
4490.51	Obras e Instalações				
		Total:	2.969.867		10
		Direta:	2.951.539		
		Indireta:	18.328		
4490.52	Equipamentos e Material Permanente				
		Total:	2.195.323		7
		Direta:	2.188.207		
		Indireta:	7.116		
4490.61	Aquisição de Imóveis				
		Total:	60.500		0
		Direta:	60.500		
		Indireta:			
4600.00	AMORTIZAÇÃO DA DÍVIDA				
		Total:	107.278		0
		Direta:	107.278		
		Indireta:			
4690.00	Aplicações Diretas				
		Total:	107.278		0
		Direta:	107.278		
		Indireta:			
4690.71	Principal da Dívida Contratual Resgatado				
		Total:	107.278		0
		Direta:	107.278		
		Indireta:			
9000.00	Reserva de Contingência				
		Total:		308.200	1
		Direta:		308.200	
		Indireta:			
9900.00	Reserva de Contingência				
		Total:	308.200		1
		Direta:	308.200		
		Indireta:			
9990.00	Reserva de Contingência				
		Total:	308.200		1
		Direta:	308.200		
		Indireta:			
9990.99	Reserva de Contingência				
		Total:	308.200		1
		Direta:	308.200		
		Indireta:			

1 - Total da Direta: 29.784.989



Prefeitura Municipal de Baía Da Traição

Secretaria de Finanças

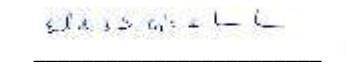
Departamento de Contabilidade - Orçamento-Programa de 2021 - R\$ 1,00

Fiscal e Seguridade

Demonstrativo da Despesa Segundo as Categorias Econômicas - ANEXO II - LF nº 4.320/64

Cód. Despesa	Descrição da Despesa	Desdobramento	Elemento	Categorias e Sub-categorias Econômicas	%
			2 - Total da Indireta:	1.035.011	
			3 - Total (1 + 2):	30.820.000	
			Total da Intra-Orçamentária:	0	


Neuzomar de Sousa Silva
CONTADOR CRC-PB / 2667


EUCLIDES SERGIO COSTA DE
LIMA JUNIOR
PREFEITO

**Prefeitura Municipal de Baía Da Traição**

Secretaria de Finanças

Departamento de Contabilidade - Orçamento-Programa de 2021 - R\$ 1,00

Demonstrativo da Despesa Segundo as Categorias Econômicas - ANEXO II - LF nº 4.320/64

Fiscal

Cód. Despesa	Descrição da Despesa	Desdobramento	Elemento	Categorias e Sub-categorias Econômicas	%
3000.00	DESPESAS CORRENTES				
		Total:		17.579.605	57
		Direta:		16.590.117	
		Indireta:		989.488	
3100.00	PESSOAL E ENCARGOS SOCIAIS				
		Total:	12.230.921		40
		Direta:	11.742.149		
		Indireta:	488.772		
3190.00	Aplicações Diretas				
		Total:	12.230.921		40
		Direta:	11.742.149		
		Indireta:	488.772		
3190.04	Contratação por Tempo Determinado				
		Total:	2.649.675		9
		Direta:	2.598.246		
		Indireta:	51.429		
3190.11	Vencimentos e Vantagens Fixas - Pessoal Civil				
		Total:	7.717.511		25
		Direta:	7.301.823		
		Indireta:	415.688		
3190.13	Obrigações Patronais				
		Total:	1.863.735		6
		Direta:	1.842.080		
		Indireta:	21.655		
3300.00	OUTRAS DESPESAS CORRENTES				
		Total:	5.348.684		17
		Direta:	4.847.968		
		Indireta:	500.716		
3390.00	Aplicações Diretas				
		Total:	5.348.684		17
		Direta:	4.847.968		
		Indireta:	500.716		
3390.04	Contratação por Tempo Determinado				
		Total:	34.579		0
		Direta:	34.579		
		Indireta:			
3390.08	Outros Benefícios Assistenciais				
		Total:	5.870		0
		Direta:	5.870		
		Indireta:			
3390.14	Diárias - Civil				
		Total:	35.591		0
		Direta:	32.703		
		Indireta:	2.888		
3390.30	Material de Consumo				
		Total:	1.933.826		6
		Direta:	1.718.377		
		Indireta:	215.449		

**Prefeitura Municipal de Baía Da Traição**

Secretaria de Finanças

Departamento de Contabilidade - Orçamento-Programa de 2021 - R\$ 1,00

Demonstrativo da Despesa Segundo as Categorias Econômicas - ANEXO II - LF nº 4.320/64

Fiscal

Cód. Despesa	Descrição da Despesa	Desdobramento	Elemento	Categorias e Sub-categorias Econômicas	%
3390.31	Premiações Culturais, Artísticas, Científicas, Desportivas e Outras (6)(I)	Total:	14.025		0
		Direta:	14.025		
		Indireta:			
3390.32	Material de Distribuição Gratuita	Total:	36.195		0
		Direta:	36.195		
		Indireta:			
3390.35	Serviços de Consultoria	Total:	94.875		0
		Direta:	94.875		
		Indireta:			
3390.36	Outros Serviços de Terceiros - Pessoa Física	Total:	1.045.899		3
		Direta:	955.070		
		Indireta:	90.829		
3390.39	Outros Serviços de Terceiros - Pessoa Jurídica	Total:	1.722.982		6
		Direta:	1.531.432		
		Indireta:	191.550		
3390.41	Contribuições	Total:	7.610		0
		Direta:	7.610		
		Indireta:			
3390.47	Obrigações Tributárias e Contributivas	Total:	362.195		1
		Direta:	362.195		
		Indireta:			
3390.48	Outros Auxílios Financeiros a Pessoas Físicas	Total:	6.988		0
		Direta:	6.988		
		Indireta:			
3390.91	Sentenças Judiciais	Total:	1.650		0
		Direta:	1.650		
		Indireta:			
3390.92	Despesas de Exercícios Anteriores	Total:	18.969		0
		Direta:	18.969		
		Indireta:			
3390.93	Indenizações e Restituições	Total:	27.430		0
		Direta:	27.430		
		Indireta:			
4000.00	DESPESAS DE CAPITAL	Total:		3.137.014	10
		Direta:		3.111.570	
		Indireta:		25.444	

**Prefeitura Municipal de Baía Da Traição**

Secretaria de Finanças

Departamento de Contabilidade - Orçamento-Programa de 2021 - R\$ 1,00

Demonstrativo da Despesa Segundo as Categorias Econômicas - ANEXO II - LF nº 4.320/64

Fiscal

Cód. Despesa	Descrição da Despesa	Desdobramento	Elemento	Categorias e Sub-categorias Econômicas	%
4400.00	INVESTIMENTOS				
		Total:	3.029.736		10
		Direta:	3.004.292		
		Indireta:	25.444		
4490.00	Aplicações Diretas				
		Total:	3.029.736		10
		Direta:	3.004.292		
		Indireta:	25.444		
4490.51	Obras e Instalações				
		Total:	1.499.876		5
		Direta:	1.481.548		
		Indireta:	18.328		
4490.52	Equipamentos e Material Permanente				
		Total:	1.469.360		5
		Direta:	1.462.244		
		Indireta:	7.116		
4490.61	Aquisição de Imóveis				
		Total:	60.500		0
		Direta:	60.500		
		Indireta:			
4600.00	AMORTIZAÇÃO DA DÍVIDA				
		Total:	107.278		0
		Direta:	107.278		
		Indireta:			
4690.00	Aplicações Diretas				
		Total:	107.278		0
		Direta:	107.278		
		Indireta:			
4690.71	Principal da Dívida Contratual Resgatado				
		Total:	107.278		0
		Direta:	107.278		
		Indireta:			
9000.00	Reserva de Contingência				
		Total:		308.200	1
		Direta:		308.200	
		Indireta:			
9900.00	Reserva de Contingência				
		Total:	308.200		1
		Direta:	308.200		
		Indireta:			
9990.00	Reserva de Contingência				
		Total:	308.200		1
		Direta:	308.200		
		Indireta:			
9990.99	Reserva de Contingência				
		Total:	308.200		1
		Direta:	308.200		
		Indireta:			

1 - Total da Direta: 20.009.887



Prefeitura Municipal de Baía Da Traição

Secretaria de Finanças

Departamento de Contabilidade - Orçamento-Programa de 2021 - R\$ 1,00

Demonstrativo da Despesa Segundo as Categorias Econômicas - ANEXO II - LF nº 4.320/64

Fiscal

Cód. Despesa	Descrição da Despesa	Desdobramento	Elemento	Categorias e Sub-categorias Econômicas	%
			2 - Total da Indireta:	1.014.932	
			3 - Total (1 + 2):	21.024.819	
			Total da Intra-Orçamentária:	0	


Neuzomar de Sousa Silva
CONTADOR CRC-PB / 2667


EUCLIDES SERGIO COSTA DE
LIMA JUNIOR
PREFEITO

**Prefeitura Municipal de Baía Da Traição**

Secretaria de Finanças

Departamento de Contabilidade - Orçamento-Programa de 2021 - R\$ 1,00

Seguridade

Demonstrativo da Despesa Segundo as Categorias Econômicas - ANEXO II - LF nº 4.320/64

Cód. Despesa	Descrição da Despesa	Desdobramento	Elemento	Categorias e Sub-categorias Econômicas	%
3000.00	DESPESAS CORRENTES				
		Total:		7.599.227	25
		Direta:		7.579.148	
		Indireta:		20.079	
3100.00	PESSOAL E ENCARGOS SOCIAIS				
		Total:	4.157.662		13
		Direta:	4.137.583		
		Indireta:	20.079		
3190.00	Aplicações Diretas				
		Total:	4.157.662		13
		Direta:	4.137.583		
		Indireta:	20.079		
3190.04	Contratação por Tempo Determinado				
		Total:	1.848.681		6
		Direta:	1.848.681		
		Indireta:			
3190.11	Vencimentos e Vantagens Fixas - Pessoal Civil				
		Total:	1.017.759		3
		Direta:	1.017.759		
		Indireta:			
3190.13	Obrigações Patronais				
		Total:	1.291.222		4
		Direta:	1.271.143		
		Indireta:	20.079		
3300.00	OUTRAS DESPESAS CORRENTES				
		Total:	3.441.565		11
		Direta:	3.441.565		
		Indireta:			
3390.00	Aplicações Diretas				
		Total:	3.441.565		11
		Direta:	3.441.565		
		Indireta:			
3390.04	Contratação por Tempo Determinado				
		Total:	12.618		0
		Direta:	12.618		
		Indireta:			
3390.14	Diárias - Civil				
		Total:	6.325		0
		Direta:	6.325		
		Indireta:			
3390.30	Material de Consumo				
		Total:	1.165.841		4
		Direta:	1.165.841		
		Indireta:			
3390.32	Material de Distribuição Gratuita				
		Total:	67.483		0
		Direta:	67.483		
		Indireta:			

**Prefeitura Municipal de Baía Da Traição**

Secretaria de Finanças

Departamento de Contabilidade - Orçamento-Programa de 2021 - R\$ 1,00

Seguridade

Demonstrativo da Despesa Segundo as Categorias Econômicas - ANEXO II - LF nº 4.320/64

Cód. Despesa	Descrição da Despesa	Desdobramento	Elemento	Categorias e Sub-categorias Econômicas	%
3390.36	Outros Serviços de Terceiros - Pessoa Física	Total: Direta: Indireta:	492.278 492.278		2
3390.39	Outros Serviços de Terceiros - Pessoa Jurídica	Total: Direta: Indireta:	1.298.721 1.298.721		4
3390.41	Contribuições	Total: Direta: Indireta:	3.495 3.495		0
3390.47	Obrigações Tributárias e Contributivas	Total: Direta: Indireta:	2.795 2.795		0
3390.48	Outros Auxílios Financeiros a Pessoas Físicas	Total: Direta: Indireta:	383.694 383.694		1
3390.92	Despesas de Exercícios Anteriores	Total: Direta: Indireta:	8.315 8.315		0
4000.00	DESPESAS DE CAPITAL	Total: Direta: Indireta:		2.195.954 2.195.954	7
4400.00	INVESTIMENTOS	Total: Direta: Indireta:	2.195.954 2.195.954		7
4490.00	Aplicações Diretas	Total: Direta: Indireta:	2.195.954 2.195.954		7
4490.51	Obras e Instalações	Total: Direta: Indireta:	1.469.991 1.469.991		5
4490.52	Equipamentos e Material Permanente	Total: Direta: Indireta:	725.963 725.963		2
				1 - Total da Direta:	9.775.102
				2 - Total da Indireta:	20.079
				3 - Total (1 + 2):	9.795.181
				Total da Intra-Orçamentária:	0



Prefeitura Municipal de Baía Da Traição

Secretaria de Finanças

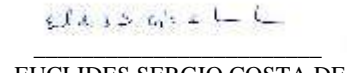
Departamento de Contabilidade - Orçamento-Programa de 2021 - R\$ 1,00

Demonstrativo da Despesa Segundo as Categorias Econômicas - ANEXO II - LF nº 4.320/64

Seguridade

Cód. Despesa	Descrição da Despesa	Desdobramento	Elemento	Categorias e Sub-categorias Econômicas	%
--------------	----------------------	---------------	----------	--	---


Neuzomar de Sousa Silva
CONTADOR CRC-PB / 2667


EUCLIDES SERGIO COSTA DE
LIMA JUNIOR
PREFEITO

**Prefeitura Municipal de Baía Da Traição**

Secretaria de Finanças

Departamento de Contabilidade - Orçamento-Programa de 2021 - R\$ 1,00

Demonstrativo da Despesa Segundo as Categorias Econômicas - ANEXO II - LF nº 4.320/64

Órgão

Cód.	Descrição da Despesa	Desdobramento	Elemento	Categorias e Sub-categorias Econômicas
001	Prefeitura Municipal de Baía Da Traição			
3000.00	DESPESAS CORRENTES			23.202.543
3100.00	PESSOAL E ENCARGOS SOCIAIS		15.104.831	
3190.00	Aplicações Diretas	15.104.831		
3190.04	Contratação por Tempo Determinado	4.446.927		
3190.11	Vencimentos e Vantagens Fixas - Pessoal Civil	7.590.582		
3190.13	Obrigações Patronais	3.067.322		
3300.00	OUTRAS DESPESAS CORRENTES		8.097.712	
3390.00	Aplicações Diretas	8.097.712		
3390.04	Contratação por Tempo Determinado	47.197		
3390.08	Outros Benefícios Assistenciais	5.870		
3390.14	Diárias - Civil	36.632		
3390.30	Material de Consumo	2.877.893		
3390.31	Premiações Culturais, Artísticas, Científicas, Desportivas e Outras (6)(I)	14.025		
3390.32	Material de Distribuição Gratuita	103.678		
3390.35	Serviços de Consultoria	94.875		
3390.36	Outros Serviços de Terceiros - Pessoa Física	1.357.748		
3390.39	Outros Serviços de Terceiros - Pessoa Jurídica	2.736.653		
3390.41	Contribuições	11.105		
3390.47	Obrigações Tributárias e Contributivas	364.990		
3390.48	Outros Auxílios Financeiros a Pessoas Físicas	390.682		
3390.91	Sentenças Judiciais	1.650		
3390.92	Despesas de Exercícios Anteriores	27.284		
3390.93	Indenizações e Restituições	27.430		
4000.00	DESPESAS DE CAPITAL			5.264.246
4400.00	INVESTIMENTOS		5.156.968	
4490.00	Aplicações Diretas	5.156.968		
4490.51	Obras e Instalações	2.911.609		
4490.52	Equipamentos e Material Permanente	2.184.859		
4490.61	Aquisição de Imóveis	60.500		
4600.00	AMORTIZAÇÃO DA DÍVIDA		107.278	
4690.00	Aplicações Diretas	107.278		
4690.71	Principal da Dívida Contratual Resgatado	107.278		
9000.00	Reserva de Contingência			308.200
9900.00	Reserva de Contingência		308.200	
9990.00	Reserva de Contingência	308.200		
9990.99	Reserva de Contingência	308.200		
			Total:	28.774.989

**Prefeitura Municipal de Baía Da Traição**

Secretaria de Finanças

Departamento de Contabilidade - Orçamento-Programa de 2021 - R\$ 1,00

Demonstrativo da Despesa Segundo as Categorias Econômicas - ANEXO II - LF nº 4.320/64

Órgão

Cód. Despesa	Descrição da Despesa	Desdobramento	Elemento	Categorias e Sub-categorias Econômicas
002	Câmara Municipal de Baía Da Traição			
3000.00	DESPESAS CORRENTES			966.722
3100.00	PESSOAL E ENCARGOS SOCIAIS		774.901	
3190.00	Aplicações Diretas	774.901		
3190.11	Vencimentos e Vantagens Fixas - Pessoal Civil	729.000		
3190.13	Obrigações Patronais	45.901		
3300.00	OUTRAS DESPESAS CORRENTES		191.821	
3390.00	Aplicações Diretas	191.821		
3390.14	Diárias - Civil	2.396		
3390.30	Material de Consumo	6.325		
3390.36	Outros Serviços de Terceiros - Pessoa Física	89.600		
3390.39	Outros Serviços de Terceiros - Pessoa Jurídica	93.500		
4000.00	DESPESAS DE CAPITAL			43.278
4400.00	INVESTIMENTOS		43.278	
4490.00	Aplicações Diretas	43.278		
4490.51	Obras e Instalações	39.930		
4490.52	Equipamentos e Material Permanente	3.348		
			Total:	1.010.000

**Prefeitura Municipal de Baía Da Traição**

Secretaria de Finanças


Departamento de Contabilidade - Orçamento-Programa de 2021 - R\$ 1,00

Demonstrativo da Despesa Segundo as Categorias Econômicas - ANEXO II - LF nº 4.320/64

Órgão

Cód. Despesa	Descrição da Despesa	Desdobramento	Elemento	Categorias e Sub-categorias Econômicas
003	Serviço Autônomo de Água e Esgoto da Baía da Traição			
3000.00	DESPESAS CORRENTES			1.009.567
3100.00	PESSOAL E ENCARGOS SOCIAIS		508.851	
3190.00	Aplicações Diretas	508.851		
3190.04	Contratação por Tempo Determinado	51.429		
3190.11	Vencimentos e Vantagens Fixas - Pessoal Civil	415.688		
3190.13	Obrigações Patronais	41.734		
3300.00	OUTRAS DESPESAS CORRENTES		500.716	
3390.00	Aplicações Diretas	500.716		
3390.14	Diárias - Civil	2.888		
3390.30	Material de Consumo	215.449		
3390.36	Outros Serviços de Terceiros - Pessoa Física	90.829		
3390.39	Outros Serviços de Terceiros - Pessoa Jurídica	191.550		
4000.00	DESPESAS DE CAPITAL			25.444
4400.00	INVESTIMENTOS		25.444	
4490.00	Aplicações Diretas	25.444		
4490.51	Obras e Instalações	18.328		
4490.52	Equipamentos e Material Permanente	7.116		
			Total:	1.035.011
				1 - Total da Direta: 29.784.989
				2 - Total da Indireta: 1.035.011
				3 - Total (1 + 2): 30.820.000
				Total da Intra-Orçamentária: 0


Neuzomar de Sousa Silva
CONTADOR CRC-PB / 2667


EUCLIDES SERGIO COSTA DE
LIMA JUNIOR
PREFEITO



Prefeitura Municipal de Baía Da Traição

Secretaria de Finanças

Departamento de Contabilidade - Orçamento-Programa de 2021 - R\$ 1,00

Quadro Detalhado da Despesa Fixada por Unidade Orçamentária, Ações, Natureza e Elemento de Despesa - Q.D.D.

Classificação Institucional Funcional Programática							Dotação	%	
Natureza de Despesa/Modalidade de Aplicação/Elemento de Despesa/Fonte de Recurso							Orçamentária		
01.010	Câmara Municipal						1.010.000	3	
28 271 0002	0001	CONTRIBUIÇÃO PATRONAL AO INSS					45.901	0	
		CONTRIBUIÇÃO PATRONAL AO INSS							
	3100.00	PESSOAL E ENCARGOS SOCIAIS					45.901	0	
	3190.00	Aplicações Diretas					45.901	0	
000008	3190.13	99	1001	Obrigações Patronais		Seguridade	45.901	0	
01 032 0001	1001	AMPLIAÇÃO E/OU REFORMA E EQUIPAGEM DO PRÉDIO DA CAMARA MUNIC					43.278	0	
		AMPLIAÇÃO E/OU REFORMA E EQUIPAGEM DO PRÉDIO DA CAMARA MUNIC							
	4400.00	INVESTIMENTOS					43.278	0	
	4490.00	Aplicações Diretas					43.278	0	
000006	4490.51	99	1001	Obras e Instalações		Fiscal	39.930	0	
000007	4490.52	99	1001	Equipamentos e Material Permanente		Fiscal	3.348	0	
01 031 0001	2001	MANUTENÇÃO DAS ATIVIDADES DA CÂMARA MUNICIPAL					920.821	3	
		MANUTENÇÃO DAS ATIVIDADES DA CÂMARA MUNICIPAL							
	3100.00	PESSOAL E ENCARGOS SOCIAIS					729.000	2	
	3190.00	Aplicações Diretas					729.000	2	
000001	3190.11	99	1001	Vencimentos e Vantagens Fixas - Pessoal Civil		Fiscal	729.000	2	
	3300.00	OUTRAS DESPESAS CORRENTES					191.821	1	
	3390.00	Aplicações Diretas					191.821	1	
000002	3390.14	99	1001	Diárias - Civil		Fiscal	2.396	0	
000003	3390.30	99	1001	Material de Consumo		Fiscal	6.325	0	
000004	3390.36	99	1001	Outros Serviços de Terceiros - Pessoa Física		Fiscal	89.600	0	
000005	3390.39	99	1001	Outros Serviços de Terceiros - Pessoa Jurídica		Fiscal	93.500	0	
	Pessoal e Encargos Sociais	Juros e Encargos da Dívida	Outras Despesas Correntes	Investimentos	Inversões Financeiras	Amortização da Dívida	Reserva de Contigência		
Fiscal:	729.000		191.821	43.278				964.099	3
Seguridade:	45.901							45.901	0
Total:	774.901		191.821	43.278				1.010.000	3



Prefeitura Municipal de Baía Da Traição

Secretaria de Finanças

Departamento de Contabilidade - Orçamento-Programa de 2021 - R\$ 1,00

Quadro Detalhado da Despesa Fixada por Unidade Orçamentária, Ações, Natureza e Elemento de Despesa - Q.D.D.

Classificação Institucional Funcional Programática							Dotação	%	
Natureza de Despesa/Modalidade de Aplicação/Elemento de Despesa/Fonte de Recurso							Orçamentária		
02.010	Gabinete do Prefeito						522.301	2	
04	122	0003	2002 MANUTENÇÃO DAS ATIVIDADES DO GABINETE DO PREFEITO				420.025	1	
			MANUTENÇÃO DAS ATIVIDADES DO GABINETE DO PREFEITO						
			3100.00 PESSOAL E ENCARGOS SOCIAIS				306.918	1	
			3190.00 Aplicações Diretas				306.918	1	
000009	3190.11	99	1001	Vencimentos e Vantagens Fixas - Pessoal Civil		Fiscal	306.918	1	
			3300.00 OUTRAS DESPESAS CORRENTES				113.107	0	
			3390.00 Aplicações Diretas				113.107	0	
000010	3390.14	99	1001	Diárias - Civil		Fiscal	2.063	0	
000011	3390.30	99	1001	Material de Consumo		Fiscal	20.362	0	
000012	3390.36	99	1001	Outros Serviços de Terceiros - Pessoa Física		Fiscal	60.281	0	
000013	3390.39	99	1001	Outros Serviços de Terceiros - Pessoa Jurídica		Fiscal	30.401	0	
04	124	0003	2003 MANUTENÇÃO DAS ATIVIDADES DA CONTROLADORIA GERAL				102.276	0	
			MANUTENÇÃO DAS ATIVIDADES DA CONTROLADORIA GERAL						
			3100.00 PESSOAL E ENCARGOS SOCIAIS				86.336	0	
			3190.00 Aplicações Diretas				86.336	0	
000014	3190.11	99	1001	Vencimentos e Vantagens Fixas - Pessoal Civil		Fiscal	86.336	0	
			3300.00 OUTRAS DESPESAS CORRENTES				15.940	0	
			3390.00 Aplicações Diretas				15.940	0	
000015	3390.30	99	1001	Material de Consumo		Fiscal	11.207	0	
000016	3390.36	99	1001	Outros Serviços de Terceiros - Pessoa Física		Fiscal	890	0	
000017	3390.39	99	1001	Outros Serviços de Terceiros - Pessoa Jurídica		Fiscal	3.843	0	
	Pessoal e Encargos Sociais	Juros e Encargos da Dívida	Outras Despesas Correntes	Investimentos	Inversões Financeiras	Amortização da Dívida	Reserva de Contigência		
Fiscal:	393.254		129.047					522.301	2
Seguridade:								0	0
Total:	393.254		129.047					522.301	2



Prefeitura Municipal de Baía Da Traição

Secretaria de Finanças

Departamento de Contabilidade - Orçamento-Programa de 2021 - R\$ 1,00

Quadro Detalhado da Despesa Fixada por Unidade Orçamentária, Ações, Natureza e Elemento de Despesa - Q.D.D.

Classificação Institucional Funcional Programática		Natureza de Despesa/Modalidade de Aplicação/Elemento de Despesa/Fonte de Recurso		Esfera	Dotação Orçamentária	%			
02.012	Secretaria Municipal de Pesca				296.789	1			
20	605	0003	2052 Manutenção da Secretaria Municipal de Pesca		296.789	1			
			Manutenção da Secretaria Municipal de Pesca						
		3100.00	PESSOAL E ENCARGOS SOCIAIS		114.025	0			
		3190.00	Aplicações Diretas		114.025	0			
000370	3190.04	99	1001	Contratação por Tempo Determinado	Fiscal	13.310	0		
000371	3190.11	99	1001	Vencimentos e Vantagens Fixas - Pessoal Civil	Fiscal	100.715	0		
		3300.00	OUTRAS DESPESAS CORRENTES		182.764	1			
		3390.00	Aplicações Diretas		182.764	1			
000372	3390.30	99	1001	Material de Consumo	Fiscal	7.491	0		
000373	3390.36	99	1001	Outros Serviços de Terceiros - Pessoa Física	Fiscal	1.815	0		
000374	3390.39	99	1001	Outros Serviços de Terceiros - Pessoa Jurídica	Fiscal	1.198	0		
000398	3390.48	99	1001	Outros Auxílios Financeiros a Pessoas Físicas	Seguridade	172.260	1		
	Pessoal e Encargos Sociais	Juros e Encargos da Dívida	Outras Despesas Correntes	Investimentos	Inversões Financeiras	Amortização da Dívida	Reserva de Contigência		
Fiscal:	114.025		10.504					124.529	0
Seguridade:			172.260					172.260	1
Total:	114.025		182.764					296.789	1



Prefeitura Municipal de Baía Da Traição

Secretaria de Finanças

Departamento de Contabilidade - Orçamento-Programa de 2021 - R\$ 1,00

Quadro Detalhado da Despesa Fixada por Unidade Orçamentária, Ações, Natureza e Elemento de Despesa - Q.D.D.

Classificação Institucional Funcional Programática							Dotação	%
Natureza de Despesa/Modalidade de Aplicação/Elemento de Despesa/Fonte de Recurso							Orçamentária	
02.020	Secretaria Municipal de Finanças						1.198.130	4
02 061 0004	0002	CUMPRIMENTO DE SENTENÇAS DE AÇÕES JUDICIARIAS E PRECATÓRIOS				1.650	0	
		CUMPRIMENTO DE SENTENÇAS DE AÇÕES JUDICIARIAS E PRECATÓRIOS						
	3300.00	OUTRAS DESPESAS CORRENTES				1.650	0	
	3390.00	Aplicações Diretas				1.650	0	
000018	3390.91	99	1001	Sentenças Judiciais		Fiscal	1.650	0
28 271 0004	0003	CONTRIBUIÇÃO PATRONAL AO INSS				369.835	1	
		CONTRIBUIÇÃO PATRONAL AO INSS						
	3100.00	PESSOAL E ENCARGOS SOCIAIS				369.835	1	
	3190.00	Aplicações Diretas				369.835	1	
000031	3190.13	99	1001	Obrigações Patronais		Seguridade	369.835	1
28 843 0004	0004	AMORTIZAÇÃO DA DÍVIDA PÚBLICA CONTRATADA - INSS/FGTS				107.278	0	
		AMORTIZAÇÃO DA DÍVIDA PÚBLICA CONTRATADA - INSS/FGTS						
	4600.00	AMORTIZAÇÃO DA DÍVIDA				107.278	0	
	4690.00	Aplicações Diretas				107.278	0	
000032	4690.71	99	1001	Principal da Dívida Contratual Resgatado		Fiscal	107.278	0
28 846 0004	0005	CONTRIBUIÇÃO PARA A FORMAÇÃO DO PASEP				220.091	1	
		CONTRIBUIÇÃO PARA A FORMAÇÃO DO PASEP						
	3300.00	OUTRAS DESPESAS CORRENTES				220.091	1	
	3390.00	Aplicações Diretas				220.091	1	
000033	3390.47	99	1001	Obrigações Tributárias e Contributivas		Fiscal	220.091	1
04 122 0003	1002	AMPLIAÇÃO E REEQUIPAGEM DO CENTRO ADMINISTRATIVO				35.163	0	
		AMPLIAÇÃO E REEQUIPAGEM DO CENTRO ADMINISTRATIVO						
	4400.00	INVESTIMENTOS				35.163	0	
	4490.00	Aplicações Diretas				35.163	0	
000019	4490.51	99	1001	Obras e Instalações		Fiscal	24.200	0
000020	4490.52	99	1001	Equipamentos e Material Permanente		Fiscal	10.963	0
04 122 0003	2004	MANUTENÇÃO DA SECRETARIA DE FINANÇAS				464.113	2	
		MANUTENÇÃO DA SECRETARIA DE FINANÇAS						
	3100.00	PESSOAL E ENCARGOS SOCIAIS				202.809	1	
	3190.00	Aplicações Diretas				202.809	1	
000021	3190.11	99	1001	Vencimentos e Vantagens Fixas - Pessoal Civil		Fiscal	202.809	1
	3300.00	OUTRAS DESPESAS CORRENTES				261.304	1	
	3390.00	Aplicações Diretas				261.304	1	
000022	3390.14	99	1001	Diárias - Civil		Fiscal	227	0
000023	3390.30	99	1001	Material de Consumo		Fiscal	19.829	0
000024	3390.35	99	1001	Serviços de Consultoria		Fiscal	94.875	0
000025	3390.36	99	1001	Outros Serviços de Terceiros - Pessoa Física		Fiscal	9.768	0
000026	3390.39	99	1001	Outros Serviços de Terceiros - Pessoa Jurídica		Fiscal	53.666	0
000027	3390.41	99	1001	Contribuições		Fiscal	7.610	0
000028	3390.47	99	1001	Obrigações Tributárias e Contributivas		Fiscal	46.120	0
000029	3390.92	99	1001	Despesas de Exercícios Anteriores		Fiscal	9.983	0
000030	3390.93	99	1001	Indenizações e Restituições		Fiscal	19.226	0



Prefeitura Municipal de Baía Da Traição

Secretaria de Finanças

Departamento de Contabilidade - Orçamento-Programa de 2021 - R\$ 1,00

Quadro Detalhado da Despesa Fixada por Unidade Orçamentária, Ações, Natureza e Elemento de Despesa - Q.D.D.

Classificação Institucional Funcional Programática							Dotação	%
Natureza de Despesa/Modalidade de Aplicação/Elemento de Despesa/Fonte de Recurso		Esfera					Orçamentária	
02.020	Secretaria Municipal de Finanças						1.198.130	4
	Pessoal e Encargos Sociais	Juros e Encargos da Dívida	Outras Despesas Correntes	Investimentos	Inversões Financeiras	Amortização da Dívida	Reserva de Contigência	
Fiscal:	202.809		483.045	35.163		107.278	828.295	3
Seguridade:	369.835						369.835	1
Total:	572.644		483.045	35.163		107.278	1.198.130	4



Prefeitura Municipal de Baía Da Traição

Secretaria de Finanças

Departamento de Contabilidade - Orçamento-Programa de 2021 - R\$ 1,00

Quadro Detalhado da Despesa Fixada por Unidade Orçamentária, Ações, Natureza e Elemento de Despesa - Q.D.D.

Classificação Institucional Funcional Programática							Dotação	%	
Natureza de Despesa/Modalidade de Aplicação/Elemento de Despesa/Fonte de Recurso							Orçamentária		
02.030	Secretaria Municipal de Administ. e Planejamento						324.164	1	
04	122	0003	2005 MANUTENÇÃO DAS ATIVIDADES DA SECRETARIA DE ADMINISTRAÇÃO E PLANEJAMENTO				324.164	1	
			MANUTENÇÃO DAS ATIVIDADES DA SECRETARIA DE ADMINISTRAÇÃO E PLANEJAMENTO						
			3100.00	PESSOAL E ENCARGOS SOCIAIS			227.246	1	
			3190.00	Aplicações Diretas			227.246	1	
000034	3190.11	99	1001	Vencimentos e Vantagens Fixas - Pessoal Civil		Fiscal	227.246	1	
			3300.00	OUTRAS DESPESAS CORRENTES			96.918	0	
			3390.00	Aplicações Diretas			96.918	0	
000035	3390.14	99	1001	Diárias - Civil		Fiscal	941	0	
000036	3390.30	99	1001	Material de Consumo		Fiscal	16.827	0	
000037	3390.36	99	1001	Outros Serviços de Terceiros - Pessoa Física		Fiscal	1.205	0	
000038	3390.39	99	1001	Outros Serviços de Terceiros - Pessoa Jurídica		Fiscal	77.945	0	
			Pessoal e Encargos Sociais	Juros e Encargos da Dívida	Outras Despesas Correntes	Investimentos	Inversões Financeiras	Amortização da Dívida	Reserva de Contigência
Fiscal:			227.246		96.918				
Seguridade:									
Total:			227.246		96.918			324.164	1



Prefeitura Municipal de Baía Da Traição

Secretaria de Finanças

Departamento de Contabilidade - Orçamento-Programa de 2021 - R\$ 1,00

Quadro Detalhado da Despesa Fixada por Unidade Orçamentária, Ações, Natureza e Elemento de Despesa - Q.D.D.

Classificação Institucional Funcional Programática							
Natureza de Despesa/Modalidade de Aplicação/Elemento de Despesa/Fonte de Recurso				Esfera	Dotação Orçamentária	%	
02.050	Secretaria Municipal de Educação					12.313.135	40
12 361 0018	1006	AQUISIÇÃO DE VEICULOS PARA O TRANSPORTE DE ALUNOS				422.500	1
		AQUISIÇÃO DE VEICULOS PARA O TRANSPORTE DE ALUNOS					
	4400.00	INVESTIMENTOS				422.500	1
	4490.00	Aplicações Diretas				422.500	1
000124	4490.52	99	1113	Equipamentos e Material Permanente	Fiscal	175.000	1
000125	4490.52	99	1125	Equipamentos e Material Permanente	Fiscal	247.500	1
12 361 0018	1008	REEQUIPAGEM DE UNIDADES ESCOLAR				453.377	1
		REEQUIPAGEM DE UNIDADES ESCOLAR					
	4400.00	INVESTIMENTOS				453.377	1
	4490.00	Aplicações Diretas				453.377	1
000130	4490.52	99	1111	Equipamentos e Material Permanente	Fiscal	102.000	0
000132	4490.52	99	1113	Equipamentos e Material Permanente	Fiscal	21.377	0
000400	4490.52	99	1124	Equipamentos e Material Permanente	Fiscal	330.000	1
12 361 0022	1009	CONSTRUÇÃO, AMPLIAÇÃO OU REFORMA DE UNIDADES ESCOLAR				162.203	1
		CONSTRUÇÃO, AMPLIAÇÃO OU REFORMA DE UNIDADES ESCOLAR					
	4400.00	INVESTIMENTOS				162.203	1
	4490.00	Aplicações Diretas				162.203	1
000217	4490.51	99	1111	Obras e Instalações	Fiscal	101.056	0
000218	4490.51	99	1113	Obras e Instalações	Fiscal	21.761	0
000223	4490.51	99	1510	Obras e Instalações	Fiscal	39.386	0
12 365 0023	1011	CONSTRUÇÃO AMPLIAÇÃO E REEQUIPAGEM DE PREDIOS P/ CRECHE E PRÉ-ESCOLAS				211.978	1
		CONSTRUÇÃO AMPLIAÇÃO E REEQUIPAGEM DE PREDIOS P/ CRECHE E PRÉ-ESCOLAS					
	4400.00	INVESTIMENTOS				211.978	1
	4490.00	Aplicações Diretas				211.978	1
000232	4490.51	99	1113	Obras e Instalações	Fiscal	80.499	0
000340	4490.51	99	1125	Obras e Instalações	Fiscal	96.540	0
000339	4490.52	99	1113	Equipamentos e Material Permanente	Fiscal	34.939	0
12 361 0018	1029	AQUISIÇÃO DE VEÍCULOS PARA EDUCAÇÃO				49.500	0
		AQUISIÇÃO DE VEÍCULOS PARA EDUCAÇÃO					
	4400.00	INVESTIMENTOS				49.500	0
	4490.00	Aplicações Diretas				49.500	0
000393	4490.52	99	1111	Equipamentos e Material Permanente	Fiscal	49.500	0
12 122 0018	2016	MANUTENÇÃO DO CONSELHO MUNICIPAL DE EDUCAÇÃO				16.100	0
		MANUTENÇÃO DO CONSELHO MUNICIPAL DE EDUCAÇÃO					
	3100.00	PESSOAL E ENCARGOS SOCIAIS				1.049	0
	3190.00	Aplicações Diretas				1.049	0
000114	3190.11	99	1111	Vencimentos e Vantagens Fixas - Pessoal Civil	Fiscal	1.049	0
	3300.00	OUTRAS DESPESAS CORRENTES				15.051	0
	3390.00	Aplicações Diretas				15.051	0
000115	3390.14	99	1111	Diárias - Civil	Fiscal	999	0
000117	3390.30	99	1111	Material de Consumo	Fiscal	11.725	0
000118	3390.36	99	1111	Outros Serviços de Terceiros - Pessoa Física	Fiscal	990	0
000120	3390.39	99	1111	Outros Serviços de Terceiros - Pessoa Jurídica	Fiscal	1.337	0
12 361 0018	2017	MANUTENÇÃO DAS ATIVIDADES DE ENSINO FUNDAMENTAL - MDE				663.986	2
		MANUTENÇÃO DAS ATIVIDADES DE ENSINO FUNDAMENTAL - MDE					



Prefeitura Municipal de Baía Da Traição

Secretaria de Finanças

Departamento de Contabilidade - Orçamento-Programa de 2021 - R\$ 1,00

Quadro Detalhado da Despesa Fixada por Unidade Orçamentária, Ações, Natureza e Elemento de Despesa - Q.D.D.

Classificação Institucional Funcional Programática						Dotação	%
Natureza de Despesa/Modalidade de Aplicação/Elemento de Despesa/Fonte de Recurso						Orçamentária	
02.050	Secretaria Municipal de Educação					12.313.135	40
	3100.00	PESSOAL E ENCARGOS SOCIAIS				586.548	2
	3190.00	Aplicações Diretas				586.548	2
000133	3190.04	99	1111	Contratação por Tempo Determinado	Fiscal	62.890	0
000134	3190.11	99	1111	Vencimentos e Vantagens Fixas - Pessoal Civil	Fiscal	209.390	1
000136	3190.13	99	1111	Obrigações Patronais	Fiscal	314.268	1
	3300.00	OUTRAS DESPESAS CORRENTES				73.943	0
	3390.00	Aplicações Diretas				73.943	0
000137	3390.14	99	1111	Diárias - Civil	Fiscal	639	0
000138	3390.30	99	1111	Material de Consumo	Fiscal	28.979	0
000139	3390.32	99	1111	Material de Distribuição Gratuita	Fiscal	6.229	0
000140	3390.36	99	1111	Outros Serviços de Terceiros - Pessoa Física	Fiscal	4.340	0
000142	3390.39	99	1111	Outros Serviços de Terceiros - Pessoa Jurídica	Fiscal	28.364	0
000143	3390.47	99	1111	Obrigações Tributárias e Contributivas	Fiscal	3.046	0
000144	3390.92	99	1111	Despesas de Exercícios Anteriores	Fiscal	2.346	0
	4400.00	INVESTIMENTOS				3.495	0
	4490.00	Aplicações Diretas				3.495	0
000145	4490.52	99	1111	Equipamentos e Material Permanente	Fiscal	3.495	0
12	361	0018	2018	MANUTENÇÃO DAS ATIVIDADES DO ENSINO BÁSICO - FUNDEB		5.551.128	18
				MANUTENÇÃO DAS ATIVIDADES DO ENSINO BÁSICO - FUNDEB			
	3100.00	PESSOAL E ENCARGOS SOCIAIS				5.551.128	18
	3190.00	Aplicações Diretas				5.551.128	18
000147	3190.04	99	1112	Contratação por Tempo Determinado	Fiscal	1.047.237	3
000148	3190.11	99	1112	Vencimentos e Vantagens Fixas - Pessoal Civil	Fiscal	3.410.853	11
000149	3190.13	99	1112	Obrigações Patronais	Fiscal	1.093.038	4
12	361	0018	2020	MANUTENÇÃO DAS ATIVIDADES DO ENSINO BÁSICO - FUNDEB		3.169.176	10
				MANUTENÇÃO DAS ATIVIDADES DO ENSINO BÁSICO - FUNDEB			
	3100.00	PESSOAL E ENCARGOS SOCIAIS				2.405.262	8
	3190.00	Aplicações Diretas				2.405.262	8
000157	3190.04	99	1113	Contratação por Tempo Determinado	Fiscal	969.379	3
000158	3190.11	99	1113	Vencimentos e Vantagens Fixas - Pessoal Civil	Fiscal	1.030.042	3
000159	3190.13	99	1113	Obrigações Patronais	Fiscal	405.841	1
	3300.00	OUTRAS DESPESAS CORRENTES				753.500	2
	3390.00	Aplicações Diretas				753.500	2
000160	3390.14	99	1113	Diárias - Civil	Fiscal	1.337	0
000161	3390.30	99	1113	Material de Consumo	Fiscal	469.970	2
000162	3390.36	99	1113	Outros Serviços de Terceiros - Pessoa Física	Fiscal	6.765	0
000163	3390.39	99	1113	Outros Serviços de Terceiros - Pessoa Jurídica	Fiscal	182.490	1
000164	3390.47	99	1113	Obrigações Tributárias e Contributivas	Fiscal	92.938	0
	4400.00	INVESTIMENTOS				10.414	0
	4490.00	Aplicações Diretas				10.414	0
000165	4490.52	99	1113	Equipamentos e Material Permanente	Fiscal	10.414	0
12	361	0018	2021	MANUT. DE ATIVIDADES DO ENSINO - RECURSOS QSE		230.678	1
				MANUT. DE ATIVIDADES DO ENSINO - RECURSOS QSE			
	3300.00	OUTRAS DESPESAS CORRENTES				207.215	1
	3390.00	Aplicações Diretas				207.215	1
000167	3390.30	99	1120	Material de Consumo	Fiscal	89.835	0
000169	3390.36	99	1120	Outros Serviços de Terceiros - Pessoa Física	Fiscal	56.927	0
000170	3390.39	99	1120	Outros Serviços de Terceiros - Pessoa Jurídica	Fiscal	60.453	0
	4400.00	INVESTIMENTOS				23.463	0
	4490.00	Aplicações Diretas				23.463	0
000174	4490.52	99	1120	Equipamentos e Material Permanente	Fiscal	23.463	0



Prefeitura Municipal de Baía Da Traição

Secretaria de Finanças

Departamento de Contabilidade - Orçamento-Programa de 2021 - R\$ 1,00

Quadro Detalhado da Despesa Fixada por Unidade Orçamentária, Ações, Natureza e Elemento de Despesa - Q.D.D.

Classificação Institucional Funcional Programática							Dotação	%
Natureza de Despesa/Modalidade de Aplicação/Elemento de Despesa/Fonte de Recurso							Orçamentária	
02.050	Secretaria Municipal de Educação						12.313.135	40
12 361 0019	2022	MANUTENÇÃO DO PROGRAMA DE ALIMENTAÇÃO ESCOLAR (PNAE)					307.010	1
		MANUTENÇÃO DO PROGRAMA DE ALIMENTAÇÃO ESCOLAR (PNAE)						
	3300.00	OUTRAS DESPESAS CORRENTES					307.010	1
	3390.00	Aplicações Diretas					307.010	1
000182	3390.30	99	1001	Material de Consumo	Fiscal	12.148	0	
000185	3390.30	99	1122	Material de Consumo	Fiscal	294.862	1	
12 361 0020	2023	MANUT. DO PROGRAMA DE APOIO AO TRANSPORTE DO ESCOLAR					754.023	2
		MANUT. DO PROGRAMA DE APOIO AO TRANSPORTE DO ESCOLAR						
	3300.00	OUTRAS DESPESAS CORRENTES					754.023	2
	3390.00	Aplicações Diretas					754.023	2
000189	3390.30	99	1111	Material de Consumo	Fiscal	83.582	0	
000193	3390.30	99	1123	Material de Consumo	Fiscal	182.282	1	
000357	3390.30	99	1125	Material de Consumo	Fiscal	12.100	0	
000190	3390.36	99	1111	Outros Serviços de Terceiros - Pessoa Física	Fiscal	40.259	0	
000192	3390.36	99	1113	Outros Serviços de Terceiros - Pessoa Física	Fiscal	198.000	1	
000195	3390.36	99	1123	Outros Serviços de Terceiros - Pessoa Física	Fiscal	119.518	0	
000395	3390.36	99	1125	Outros Serviços de Terceiros - Pessoa Física	Fiscal	15.458	0	
000191	3390.39	99	1111	Outros Serviços de Terceiros - Pessoa Jurídica	Fiscal	15.193	0	
000197	3390.39	99	1123	Outros Serviços de Terceiros - Pessoa Jurídica	Fiscal	63.191	0	
000435	3390.39	99	1125	Outros Serviços de Terceiros - Pessoa Jurídica	Fiscal	24.440	0	
12 361 0021	2024	MANUTENÇÃO DO PROGRAMA DINHEIRO DIRETO NA ESCOLA - PDDE					2.816	0
		MANUTENÇÃO DO PROGRAMA DINHEIRO DIRETO NA ESCOLA - PDDE						
	3300.00	OUTRAS DESPESAS CORRENTES					2.816	0
	3390.00	Aplicações Diretas					2.816	0
000200	3390.30	99	1121	Material de Consumo	Fiscal	1.210	0	
000201	3390.36	99	1121	Outros Serviços de Terceiros - Pessoa Física	Fiscal	1.606	0	
12 361 0021	2025	MANUTENÇÃO DE PROGRAMAS DO FNDE					171.913	1
		MANUTENÇÃO DE PROGRAMAS DO FNDE						
	3100.00	PESSOAL E ENCARGOS SOCIAIS					65.970	0
	3190.00	Aplicações Diretas					65.970	0
000204	3190.04	99	1124	Contratação por Tempo Determinado	Fiscal	65.970	0	
	3300.00	OUTRAS DESPESAS CORRENTES					95.094	0
	3390.00	Aplicações Diretas					95.094	0
000205	3390.04	99	1124	Contratação por Tempo Determinado	Fiscal	34.579	0	
000206	3390.14	99	1124	Diárias - Civil	Fiscal	2.097	0	
000209	3390.30	99	1124	Material de Consumo	Fiscal	4.752	0	
000210	3390.36	99	1124	Outros Serviços de Terceiros - Pessoa Física	Fiscal	23.430	0	
000211	3390.39	99	1124	Outros Serviços de Terceiros - Pessoa Jurídica	Fiscal	23.173	0	
000213	3390.92	99	1124	Despesas de Exercícios Anteriores	Fiscal	956	0	
000214	3390.93	99	1124	Indenizações e Restituições	Fiscal	6.107	0	
	4400.00	INVESTIMENTOS					10.849	0
	4490.00	Aplicações Diretas					10.849	0
000215	4490.52	99	1124	Equipamentos e Material Permanente	Fiscal	10.849	0	
12 361 2002	2030	MANUTENÇÃO DAS ATIVIDADES DO PROJOVEM					146.747	0
		MANUTENÇÃO DAS ATIVIDADES DO PROJOVEM						
	3100.00	PESSOAL E ENCARGOS SOCIAIS					100.206	0
	3190.00	Aplicações Diretas					100.206	0
000360	3190.04	99	1124	Contratação por Tempo Determinado	Fiscal	57.963	0	
000361	3190.11	99	1124	Vencimentos e Vantagens Fixas - Pessoal Civil	Fiscal	13.310	0	
000362	3190.13	99	1124	Obrigações Patronais	Fiscal	28.933	0	



Prefeitura Municipal de Baía Da Traição

Secretaria de Finanças

Departamento de Contabilidade - Orçamento-Programa de 2021 - R\$ 1,00

Quadro Detalhado da Despesa Fixada por Unidade Orçamentária, Ações, Natureza e Elemento de Despesa - Q.D.D.

Classificação Institucional Funcional Programática							Dotação	%
Natureza de Despesa/Modalidade de Aplicação/Elemento de Despesa/Fonte de Recurso							Orçamentária	
02.050	Secretaria Municipal de Educação						12.313.135	40
	3300.00	OUTRAS DESPESAS CORRENTES					46.541	0
	3390.00	Aplicações Diretas					46.541	0
000363	3390.30	99	1124	Material de Consumo		Fiscal	30.573	0
000364	3390.36	99	1124	Outros Serviços de Terceiros - Pessoa Física		Fiscal	6.655	0
000365	3390.39	99	1124	Outros Serviços de Terceiros - Pessoa Jurídica		Fiscal	2.605	0
000181	3390.48	99	1124	Outros Auxílios Financeiros a Pessoas Físicas		Seguridade	6.708	0
	Pessoal e Encargos Sociais	Juros e Encargos da Dívida	Outras Despesas Correntes	Investimentos	Inversões Financeiras	Amortização da Dívida	Reserva de Contigência	
Fiscal:	8.710.163		2.248.485	1.347.779			12.306.427	40
Seguridade:			6.708				6.708	0
Total:	8.710.163		2.255.193	1.347.779			12.313.135	40



Prefeitura Municipal de Baía Da Traição

Secretaria de Finanças

Departamento de Contabilidade - Orçamento-Programa de 2021 - R\$ 1,00

Quadro Detalhado da Despesa Fixada por Unidade Orçamentária, Ações, Natureza e Elemento de Despesa - Q.D.D.

Classificação Institucional Funcional Programática							Dotação	%
Natureza de Despesa/Modalidade de Aplicação/Elemento de Despesa/Fonte de Recurso						Esfera	Orçamentária	
02.060	Secretaria Municipal de Infra-Estrutura e Desenv. Urbano						2.903.535	9
15	451	0025	0006	DESAPROPRIAÇÃO DE IMOVEIS P/ ABERTURA DE RUAS E AVENIDAS			60.500	0
				DESAPROPRIAÇÃO DE IMOVEIS P/ ABERTURA DE RUAS E AVENIDAS				
			4400.00	INVESTIMENTOS			60.500	0
			4490.00	Aplicações Diretas			60.500	0
000097	4490.61	99	1001	Aquisição de Imóveis		Fiscal	60.500	0
15	451	0025	1012	CONSTRUÇÃO DE PAREDÃO PARA PROTEÇÃO DA ORLA MARITIMA			55.000	0
				CONSTRUÇÃO DE PAREDÃO PARA PROTEÇÃO DA ORLA MARITIMA				
			4400.00	INVESTIMENTOS			55.000	0
			4490.00	Aplicações Diretas			55.000	0
000104	4490.51	99	1001	Obras e Instalações		Fiscal	55.000	0
15	451	0025	1013	AMPLIAÇÃO E REFORMA DE PROPRIOS PÚBLICOS			24.200	0
				AMPLIAÇÃO E REFORMA DE PROPRIOS PÚBLICOS				
			4400.00	INVESTIMENTOS			24.200	0
			4490.00	Aplicações Diretas			24.200	0
000110	4490.51	99	1001	Obras e Instalações		Fiscal	24.200	0
15	451	0025	1014	CONSTRUÇÃO E AMPLIAÇÃO DE PRAÇAS PÚBLICAS E CALÇADOS			110.000	0
				CONSTRUÇÃO E AMPLIAÇÃO DE PRAÇAS PÚBLICAS				
			4400.00	INVESTIMENTOS			110.000	0
			4490.00	Aplicações Diretas			110.000	0
000112	4490.51	99	1001	Obras e Instalações		Fiscal	110.000	0
15	451	0025	1016	PAVIMENTAÇÃO DE RUAS E AVENIDAS			395.645	1
				PAVIMENTAÇÃO DE RUAS E AVENIDAS				
			4400.00	INVESTIMENTOS			395.645	1
			4490.00	Aplicações Diretas			395.645	1
000119	4490.51	99	1001	Obras e Instalações		Fiscal	190.398	1
000121	4490.51	99	1510	Obras e Instalações		Fiscal	205.247	1
15	451	0025	1017	ATERRO E DRENAGEM DE AREA DE VARZEA			61.808	0
				ATERRO E DRENAGEM DE AREA DE VARZEA				
			4400.00	INVESTIMENTOS			61.808	0
			4490.00	Aplicações Diretas			61.808	0
000123	4490.51	99	1001	Obras e Instalações		Fiscal	18.150	0
000126	4490.51	99	1510	Obras e Instalações		Fiscal	43.658	0
17	512	0025	1018	IMPLANTAÇÃO E/OU MELHORIA DO SISTEMA DE ESGOTOS E GALERIAS			79.770	0
				IMPLANTAÇÃO E/OU MELHORIA DO SISTEMA DE ESGOTOS E GALERIAS				
			4400.00	INVESTIMENTOS			79.770	0
			4490.00	Aplicações Diretas			79.770	0
000129	4490.51	99	1001	Obras e Instalações		Fiscal	12.100	0
000131	4490.51	99	1510	Obras e Instalações		Fiscal	67.670	0
17	512	0025	1019	CONSTRUÇÃO DE MODULOS SANITARIO			55.000	0
				CONSTRUÇÃO DE MODULOS SANITARIO				
			4400.00	INVESTIMENTOS			55.000	0
			4490.00	Aplicações Diretas			55.000	0
000135	4490.51	99	1001	Obras e Instalações		Fiscal	55.000	0
25	752	0025	1020	IMPLANTAÇÃO E EXTENSÃO DE REDE DE ENERGIA ELETRICA			24.200	0
				INVESTIMENTOS				



Prefeitura Municipal de Baía Da Traição

Secretaria de Finanças

Departamento de Contabilidade - Orçamento-Programa de 2021 - R\$ 1,00

Quadro Detalhado da Despesa Fixada por Unidade Orçamentária, Ações, Natureza e Elemento de Despesa - Q.D.D.

Classificação Institucional Funcional Programática							Dotação	%
Natureza de Despesa/Modalidade de Aplicação/Elemento de Despesa/Fonte de Recurso							Orçamentária	
02.060	Secretaria Municipal de Infra-Estrutura e Desenv. Urbano						2.903.535	9
	4400.00					24.200	0	
	4490.00	Aplicações Diretas					24.200	0
000146	4490.51	99	1001	Obras e Instalações		Fiscal	24.200	0
26	782	0025	1021	CONTRUÇÃO DE PONTES E PASSAGENS MOLAHADAS			18.150	0
	4400.00					18.150	0	
	4490.00	Aplicações Diretas					18.150	0
000151	4490.51	99	1001	Obras e Instalações		Fiscal	18.150	0
15	451	0025	1025	Construção, Ampliação e Reforma de Espaços Públicos			63.740	0
				Construção, Ampliação e Reforma de Espaços Públicos				
	4400.00					63.740	0	
	4490.00	Aplicações Diretas					63.740	0
000356	4490.51	99	1001	Obras e Instalações		Fiscal	63.740	0
20	605	0025	1027	Construção, reforma e Ampliação de Mercado Público			429.000	1
				Construção, reforma e Ampliação de Mercado Público				
	4400.00					429.000	1	
	4490.00	Aplicações Diretas					429.000	1
000390	4490.51	99	1001	Obras e Instalações		Seguridade	33.000	0
000389	4490.51	99	1510	Obras e Instalações		Seguridade	396.000	1
15	451	0025	1028	Const./Ampl/Recuperação e Urbanização de Espaços para Estacionamento			66.000	0
				Const./Ampl/Recuperação e Urbanização de Espaços para Estacionamento				
	4400.00					66.000	0	
	4490.00	Aplicações Diretas					66.000	0
000392	4490.51	99	1001	Obras e Instalações		Fiscal	66.000	0
15	122	0003	1030	AQUISIÇÃO DE VEÍCULOS PARA A INFRA ESTRUTURA			17.870	0
				AQUISIÇÃO DE VEÍCULOS PARA A INFRA ESTRUTURA				
	4400.00					17.870	0	
	4490.00	Aplicações Diretas					17.870	0
000394	4490.52	99	1001	Equipamentos e Material Permanente		Fiscal	17.870	0
15	541	0025	1031	Const/Ref/Ampliação de Centro de Processamento de Resíduos Sólidos			88.000	0
				Const/Ref/Ampliação de Centro de Processamento de Resíduos Sólidos				
	4400.00					88.000	0	
	4490.00	Aplicações Diretas					88.000	0
000375	4490.51	99	1001	Obras e Instalações		Fiscal	88.000	0
15	122	0003	2027	MANUTENÇÃO DAS ATIVIDADES DA SECRETARIA DE INFRA-ESTRUTURA E DESENV URBANO			1.311.794	4
				MANUTENÇÃO DAS ATIVIDADES DA SECRETARIA DE INFRA-ESTRUTURA E D3ESENSV URBANO				
	3100.00			PESSOAL E ENCARGOS SOCIAIS			415.648	1
	3190.00	Aplicações Diretas					415.648	1
000082	3190.04	99	1001	Contratação por Tempo Determinado		Fiscal	202.467	1
000084	3190.11	99	1001	Vencimentos e Vantagens Fixas - Pessoal Civil		Fiscal	213.181	1
	3300.00			OUTRAS DESPESAS CORRENTES			890.096	3
	3390.00	Aplicações Diretas					890.096	3
000383	3390.14	99	1001	Diárias - Civil		Fiscal	1.210	0
000086	3390.30	99	1001	Material de Consumo		Fiscal	261.824	1
000089	3390.36	99	1001	Outros Serviços de Terceiros - Pessoa Física		Fiscal	85.378	0
000341	3390.36	99	1610	Outros Serviços de Terceiros - Pessoa Física		Fiscal	14.808	0



Prefeitura Municipal de Baía Da Traição

Secretaria de Finanças

Departamento de Contabilidade - Orçamento-Programa de 2021 - R\$ 1,00

Quadro Detalhado da Despesa Fixada por Unidade Orçamentária, Ações, Natureza e Elemento de Despesa - Q.D.D.

Classificação Institucional Funcional Programática							Dotação	%	
Natureza de Despesa/Modalidade de Aplicação/Elemento de Despesa/Fonte de Recurso							Orçamentária		
02.060	Secretaria Municipal de Infra-Estrutura e Desenv. Urbano						2.903.535	9	
000091	3390.39	99	1001	Outros Serviços de Terceiros - Pessoa Jurídica		Fiscal	228.695	1	
000366	3390.39	99	1620	Outros Serviços de Terceiros - Pessoa Jurídica		Fiscal	290.400	1	
000092	3390.92	99	1001	Despesas de Exercícios Anteriores		Fiscal	5.684	0	
000094	3390.93	99	1001	Indenizações e Restituições		Fiscal	2.097	0	
	4400.00			INVESTIMENTOS			6.050	0	
	4490.00			Aplicações Diretas			6.050	0	
000095	4490.52	99	1001	Equipamentos e Material Permanente		Fiscal	6.050	0	
26	782	0026	2028	MANUTENÇÃO E CONSERVAÇÃO DAS ESTRADAS VICINAIS			42.858	0	
			3300.00	OUTRAS DESPESAS CORRENTES			42.858	0	
			3390.00	Aplicações Diretas			42.858	0	
000171	3390.30	99	1001	Material de Consumo		Fiscal	6.050	0	
000172	3390.36	99	1001	Outros Serviços de Terceiros - Pessoa Física		Fiscal	6.435	0	
000173	3390.39	99	1001	Outros Serviços de Terceiros - Pessoa Jurídica		Fiscal	30.373	0	
	Pessoal e Encargos Sociais	Juros e Encargos da Dívida	Outras Despesas Correntes	Investimentos	Inversões Financeiras	Amortização da Dívida	Reserva de Contingência		
Fiscal:	415.648		932.954	1.125.933				2.474.535	8
Seguridade:				429.000				429.000	1
Total:	415.648		932.954	1.554.933				2.903.535	9



Prefeitura Municipal de Baía Da Traição

Secretaria de Finanças

Departamento de Contabilidade - Orçamento-Programa de 2021 - R\$ 1,00

Quadro Detalhado da Despesa Fixada por Unidade Orçamentária, Ações, Natureza e Elemento de Despesa - Q.D.D.

Classificação Institucional Funcional Programática							Dotação	%	
Natureza de Despesa/Modalidade de Aplicação/Elemento de Despesa/Fonte de Recurso							Orçamentária		
02.070	Secretaria Municipal de Ação Social						356.907	1	
08 122 0003	2029 MANUTENÇÃO DA SECRETARIA DE AÇÃO SOCIAL						356.907	1	
	3100.00 PESSOAL E ENCARGOS SOCIAIS						275.591	1	
	3190.00 Aplicações Diretas						275.591	1	
000175	3190.04	99	1001	Contratação por Tempo Determinado		Fiscal	74.684	0	
000176	3190.11	99	1001	Vencimentos e Vantagens Fixas - Pessoal Civil		Fiscal	200.907	1	
	3300.00 OUTRAS DESPESAS CORRENTES						78.016	0	
	3390.00 Aplicações Diretas						78.016	0	
000177	3390.14	99	1001	Diárias - Civil		Fiscal	2.723	0	
000178	3390.30	99	1001	Material de Consumo		Fiscal	44.524	0	
000179	3390.36	99	1001	Outros Serviços de Terceiros - Pessoa Física		Fiscal	23.067	0	
000180	3390.39	99	1001	Outros Serviços de Terceiros - Pessoa Jurídica		Fiscal	7.702	0	
	4400.00 INVESTIMENTOS						3.300	0	
	4490.00 Aplicações Diretas						3.300	0	
000401	4490.52	99	1001	Equipamentos e Material Permanente		Fiscal	3.300	0	
	Pessoal e Encargos Sociais	Juros e Encargos da Dívida	Outras Despesas Correntes	Investimentos	Inversões Financeiras	Amortização da Dívida	Reserva de Contigência		
Fiscal:	275.591		78.016	3.300				356.907	1
Seguridade:								0	0
Total:	275.591		78.016	3.300				356.907	1

**Prefeitura Municipal de Baía Da Traição**

Secretaria de Finanças

Departamento de Contabilidade - Orçamento-Programa de 2021 - R\$ 1,00

Quadro Detalhado da Despesa Fixada por Unidade Orçamentária, Ações, Natureza e Elemento de Despesa - Q.D.D.

Classificação Institucional Funcional Programática							Dotação	%		
Natureza de Despesa/Modalidade de Aplicação/Elemento de Despesa/Fonte de Recurso							Orçamentária			
02.080	Secretaria Municipal de Agricultura						539.514	2		
20 601 0027	1032	Aquisição de Maquinas e Equipamentos p/ Agricultura					275.000	1		
		Aquisição de Maquinas e Equipamentos p/ Agricultura								
	4400.00	INVESTIMENTOS					275.000	1		
	4490.00	Aplicações Diretas					275.000	1		
000403	4490.52	99	1510	Equipamentos e Material Permanente		Fiscal	275.000	1		
08 244 0008	2042	MANUTENÇÃO DA SEC. DE AGRICULTURA					151.968	0		
	3100.00	PESSOAL E ENCARGOS SOCIAIS					107.516	0		
	3190.00	Aplicações Diretas					107.516	0		
000255	3190.11	99	1001	Vencimentos e Vantagens Fixas - Pessoal Civil		Seguridade	107.516	0		
	3300.00	OUTRAS DESPESAS CORRENTES					41.225	0		
	3390.00	Aplicações Diretas					41.225	0		
000258	3390.30	99	1001	Material de Consumo		Seguridade	6.284	0		
000260	3390.32	99	1001	Material de Distribuição Gratuita		Seguridade	12.579	0		
000263	3390.36	99	1001	Outros Serviços de Terceiros - Pessoa Física		Seguridade	7.687	0		
000264	3390.39	99	1001	Outros Serviços de Terceiros - Pessoa Jurídica		Seguridade	7.687	0		
000265	3390.48	99	1001	Outros Auxílios Financeiros a Pessoas Físicas		Seguridade	6.988	0		
	4400.00	INVESTIMENTOS					3.227	0		
	4490.00	Aplicações Diretas					3.227	0		
000266	4490.52	99	1001	Equipamentos e Material Permanente		Seguridade	3.227	0		
20 606 0027	2043	ASSISTÊNCIA A PEQUENOS AGRICULTORES					112.546	0		
	3300.00	OUTRAS DESPESAS CORRENTES					112.546	0		
	3390.00	Aplicações Diretas					112.546	0		
000268	3390.32	99	1001	Material de Distribuição Gratuita		Fiscal	7.966	0		
000270	3390.36	99	1001	Outros Serviços de Terceiros - Pessoa Física		Fiscal	77.000	0		
000273	3390.39	99	1001	Outros Serviços de Terceiros - Pessoa Jurídica		Fiscal	20.592	0		
000274	3390.48	99	1001	Outros Auxílios Financeiros a Pessoas Físicas		Fiscal	6.988	0		
		Pessoal e Encargos Sociais	Juros e Encargos da Dívida	Outras Despesas Correntes	Investimentos	Inversões Financeiras	Amortização da Dívida	Reserva de Contigência		
Fiscal:				112.546	275.000				387.546	1
Seguridade:	107.516			41.225	3.227				151.968	0
Total:	107.516			153.771	278.227				539.514	2



Prefeitura Municipal de Baía Da Traição

Secretaria de Finanças

Departamento de Contabilidade - Orçamento-Programa de 2021 - R\$ 1,00

Quadro Detalhado da Despesa Fixada por Unidade Orçamentária, Ações, Natureza e Elemento de Despesa - Q.D.D.

Classificação Institucional Funcional Programática							Dotação	%	
Natureza de Despesa/Modalidade de Aplicação/Elemento de Despesa/Fonte de Recurso							Orçamentária		
02.090	Secretaria Municipal de Assuntos Indígenas						133.659	0	
14	423	0007	2044 MANUTENÇÃO DAS ATIV DA SECRETÁRIA DE ASSUNTOS INDIGENA				133.659	0	
			3100.00 PESSOAL E ENCARGOS SOCIAIS				92.400	0	
			3190.00 Aplicações Diretas				92.400	0	
000275	3190.11	99	1001	Vencimentos e Vantagens Fixas - Pessoal Civil		Fiscal	92.400	0	
			3300.00 OUTRAS DESPESAS CORRENTES				34.271	0	
			3390.00 Aplicações Diretas				34.271	0	
000276	3390.08	99	1001	Outros Benefícios Assistenciais		Fiscal	5.870	0	
000277	3390.30	99	1001	Material de Consumo		Fiscal	18.867	0	
000279	3390.36	99	1001	Outros Serviços de Terceiros - Pessoa Física		Fiscal	449	0	
000280	3390.39	99	1001	Outros Serviços de Terceiros - Pessoa Jurídica		Fiscal	9.085	0	
			4400.00 INVESTIMENTOS				6.988	0	
			4490.00 Aplicações Diretas				6.988	0	
000282	4490.52	99	1001	Equipamentos e Material Permanente		Fiscal	6.988	0	
	Pessoal e Encargos Sociais	Juros e Encargos da Dívida	Outras Despesas Correntes	Investimentos	Inversões Financeiras	Amortização da Dívida	Reserva de Contigência		
Fiscal:	92.400		34.271	6.988				133.659	0
Seguridade:								0	0
Total:	92.400		34.271	6.988				133.659	0



Prefeitura Municipal de Baía Da Traição

Secretaria de Finanças

Departamento de Contabilidade - Orçamento-Programa de 2021 - R\$ 1,00

Quadro Detalhado da Despesa Fixada por Unidade Orçamentária, Ações, Natureza e Elemento de Despesa - Q.D.D.

Classificação Institucional Funcional Programática							Dotação	%	
Natureza de Despesa/Modalidade de Aplicação/Elemento de Despesa/Fonte de Recurso							Orçamentária		
02.100	Secretaria Municipal de Meio-ambiente e Rec. Hid.						135.288	0	
18 544 0003 2045	MAUT. DA SEC. DE MEIO AMBIENTE E RECURSOS HIDRICOS						135.288	0	
	3100.00	PESSOAL E ENCARGOS SOCIAIS					120.588	0	
	3190.00	Aplicações Diretas					120.588	0	
000283 3190.11 99	1001	Vencimentos e Vantagens Fixas - Pessoal Civil				Fiscal	120.588	0	
	3300.00	OUTRAS DESPESAS CORRENTES					7.712	0	
	3390.00	Aplicações Diretas					7.712	0	
000284 3390.30 99	1001	Material de Consumo				Fiscal	1.029	0	
000286 3390.36 99	1001	Outros Serviços de Terceiros - Pessoa Física				Fiscal	3.630	0	
000287 3390.39 99	1001	Outros Serviços de Terceiros - Pessoa Jurídica				Fiscal	3.053	0	
	4400.00	INVESTIMENTOS					6.988	0	
	4490.00	Aplicações Diretas					6.988	0	
000288 4490.52 99	1001	Equipamentos e Material Permanente				Fiscal	6.988	0	
	Pessoal e Encargos Sociais	Juros e Encargos da Dívida	Outras Despesas Correntes	Investimentos	Inversões Financeiras	Amortização da Dívida	Reserva de Contigência		
Fiscal:	120.588		7.712	6.988				135.288	0
Seguridade:								0	0
Total:	120.588		7.712	6.988				135.288	0



Prefeitura Municipal de Baía Da Traição

Secretaria de Finanças

Departamento de Contabilidade - Orçamento-Programa de 2021 - R\$ 1,00

Quadro Detalhado da Despesa Fixada por Unidade Orçamentária, Ações, Natureza e Elemento de Despesa - Q.D.D.

Classificação Institucional Funcional Programática							Dotação	%	
Natureza de Despesa/Modalidade de Aplicação/Elemento de Despesa/Fonte de Recurso							Orçamentária		
02.110	Secretaria Municipal de Turismo e Eventos						431.296	1	
13	392	0024	2046 MANUTENÇÃO DAS ATIVIDADES ARTISTICAS E CULTURAIS				68.003	0	
			3100.00 PESSOAL E ENCARGOS SOCIAIS				14.419	0	
			3190.00 Aplicações Diretas				14.419	0	
000290	3190.11	99	1001	Vencimentos e Vantagens Fixas - Pessoal Civil		Fiscal	14.419	0	
			3300.00 OUTRAS DESPESAS CORRENTES				53.584	0	
			3390.00 Aplicações Diretas				53.584	0	
000291	3390.14	99	1001	Diárias - Civil		Fiscal	2.795	0	
000292	3390.30	99	1001	Material de Consumo		Fiscal	495	0	
000293	3390.36	99	1001	Outros Serviços de Terceiros - Pessoa Física		Fiscal	11.557	0	
000295	3390.39	99	1001	Outros Serviços de Terceiros - Pessoa Jurídica		Fiscal	38.737	0	
27	813	0028	2048 MANUTENÇÃO DAS ATIVIDADES DO TURISMO E LAZER LOCAL				363.293	1	
			3100.00 PESSOAL E ENCARGOS SOCIAIS				72.097	0	
			3190.00 Aplicações Diretas				72.097	0	
000311	3190.11	99	1001	Vencimentos e Vantagens Fixas - Pessoal Civil		Fiscal	72.097	0	
			3300.00 OUTRAS DESPESAS CORRENTES				291.196	1	
			3390.00 Aplicações Diretas				291.196	1	
000313	3390.14	99	1001	Diárias - Civil		Fiscal	4.764	0	
000314	3390.30	99	1001	Material de Consumo		Fiscal	36.399	0	
000315	3390.36	99	1001	Outros Serviços de Terceiros - Pessoa Física		Fiscal	41.709	0	
000317	3390.39	99	1001	Outros Serviços de Terceiros - Pessoa Jurídica		Fiscal	208.324	1	
	Pessoal e Encargos Sociais	Juros e Encargos da Dívida	Outras Despesas Correntes	Investimentos	Inversões Financeiras	Amortização da Dívida	Reserva de Contigência		
Fiscal:	86.516		344.780					431.296	1
Seguridade:								0	0
Total:	86.516		344.780					431.296	1



Prefeitura Municipal de Baía Da Traição

Secretaria de Finanças

Departamento de Contabilidade - Orçamento-Programa de 2021 - R\$ 1,00

Quadro Detalhado da Despesa Fixada por Unidade Orçamentária, Ações, Natureza e Elemento de Despesa - Q.D.D.

Classificação Institucional Funcional Programática							Dotação		
Natureza de Despesa/Modalidade de Aplicação/Elemento de Despesa/Fonte de Recurso							Orçamentária	%	
02.130	Secretaria Municipal de Juventude Esporte e Lazer						145.978	0	
27	813	0028	2047 MANUTENÇÃO DE ATIVIDADES ESPORTIVAS COMUNITARIAS				145.978	0	
			3100.00 PESSOAL E ENCARGOS SOCIAIS				100.168	0	
			3190.00 Aplicações Diretas				100.168	0	
000405	3190.11	99	1001	Vencimentos e Vantagens Fixas - Pessoal Civil		Fiscal	100.168	0	
			3300.00 OUTRAS DESPESAS CORRENTES				45.810	0	
			3390.00 Aplicações Diretas				45.810	0	
000406	3390.30	99	1001	Material de Consumo		Fiscal	6.600	0	
000407	3390.31	99	1001	Premiações Culturais, Artísticas, Científicas, Desportivas e Outras (6)(I)		Fiscal	14.025	0	
000306	3390.32	99	1001	Material de Distribuição Gratuita		Fiscal	22.000	0	
000308	3390.36	99	1001	Outros Serviços de Terceiros - Pessoa Física		Fiscal	3.185	0	
	Pessoal e Encargos Sociais	Juros e Encargos da Dívida	Outras Despesas Correntes	Investimentos	Inversões Financeiras	Amortização da Dívida	Reserva de Contingência		
Fiscal:	100.168		45.810					145.978	0
Seguridade:								0	0
Total:	100.168		45.810					145.978	0



Prefeitura Municipal de Baía Da Traição

Secretaria de Finanças

Departamento de Contabilidade - Orçamento-Programa de 2021 - R\$ 1,00

Quadro Detalhado da Despesa Fixada por Unidade Orçamentária, Ações, Natureza e Elemento de Despesa - Q.D.D.

Classificação Institucional Funcional Programática							Dotação	%	
Natureza de Despesa/Modalidade de Aplicação/Elemento de Despesa/Fonte de Recurso							Orçamentária		
02.140	Secretaria Municipal de Industria e Comércio						93.921	0	
23	605	0003	2053 Manutenção da Secretaria Municipal de Ind. e Comercio				93.921	0	
			Manutenção da Secretaria Municipal de Ind. e Comercio						
			3100.00	PESSOAL E ENCARGOS SOCIAIS			62.267	0	
			3190.00	Aplicações Diretas			62.267	0	
000377	3190.04	99	1001	Contratação por Tempo Determinado		Fiscal	13.310	0	
000378	3190.11	99	1001	Vencimentos e Vantagens Fixas - Pessoal Civil		Fiscal	48.957	0	
			3300.00	OUTRAS DESPESAS CORRENTES			18.454	0	
			3390.00	Aplicações Diretas			18.454	0	
000409	3390.14	99	1001	Diárias - Civil		Fiscal	5.500	0	
000379	3390.30	99	1001	Material de Consumo		Fiscal	5.332	0	
000208	3390.36	99	1001	Outros Serviços de Terceiros - Pessoa Física		Fiscal	6.655	0	
000381	3390.39	99	1001	Outros Serviços de Terceiros - Pessoa Jurídica		Fiscal	967	0	
			4400.00	INVESTIMENTOS			13.200	0	
			4490.00	Aplicações Diretas			13.200	0	
000410	4490.52	99	1001	Equipamentos e Material Permanente		Fiscal	13.200	0	
	Pessoal e	Juros e	Outras		Inversões	Amortização	Reserva		
	Encargos	Encargos	Despesas	Investimentos	Financeiras	da Dívida	de Contigência		
	Sociais	da Dívida	Correntes						
Fiscal:	62.267		18.454	13.200				93.921	0
Seguridade:								0	0
Total:	62.267		18.454	13.200				93.921	0



Prefeitura Municipal de Baía Da Traição

Secretaria de Finanças

Departamento de Contabilidade - Orçamento-Programa de 2021 - R\$ 1,00

Quadro Detalhado da Despesa Fixada por Unidade Orçamentária, Ações, Natureza e Elemento de Despesa - Q.D.D.

Classificação Institucional Funcional Programática							Dotação	%
Natureza de Despesa/Modalidade de Aplicação/Elemento de Despesa/Fonte de Recurso							Orçamentária	
02.150	SECRETARIA DE COMUNICAÇÃO INSTITUCIONAL						68.007	0
24	131	0003	2054	Mantutensão das Ativ. da Secretaria de comunicação Institucional			68.007	0
				Mantutensão das Ativ. da Secretaria de comunicação Institucional				
			3100.00	PESSOAL E ENCARGOS SOCIAIS			51.507	0
			3190.00	Aplicações Diretas			51.507	0
000424	3190.04	99	1001	Contratação por Tempo Determinado		Fiscal	5.500	0
000425	3190.11	99	1001	Vencimentos e Vantagens Fixas - Pessoal Civil		Fiscal	46.007	0
			3300.00	OUTRAS DESPESAS CORRENTES			16.500	0
			3390.00	Aplicações Diretas			16.500	0
000426	3390.30	99	1001	Material de Consumo		Fiscal	5.500	0
000427	3390.36	99	1001	Outros Serviços de Terceiros - Pessoa Física		Fiscal	5.500	0
000428	3390.39	99	1001	Outros Serviços de Terceiros - Pessoa Jurídica		Fiscal	5.500	0
	Pessoal e	Juros e	Outras					
	Encargos	Encargos	Despesas		Inversões	Amortização	Reserva	
	Sociais	da Dívida	Correntes	Investimentos	Financeiras	da Dívida	de Contigência	
Fiscal:	51.507		16.500				68.007	0
Seguridade:							0	0
Total:	51.507		16.500				68.007	0



Prefeitura Municipal de Baía Da Traição

Secretaria de Finanças

Departamento de Contabilidade - Orçamento-Programa de 2021 - R\$ 1,00

Quadro Detalhado da Despesa Fixada por Unidade Orçamentária, Ações, Natureza e Elemento de Despesa - Q.D.D.

Classificação Institucional Funcional Programática		Natureza de Despesa/Modalidade de Aplicação/Elemento de Despesa/Fonte de Recurso		Esfera	Dotação Orçamentária	%			
02.160	SECRETARIA MUNICIPAL DE POLITICAS PÚBLICAS PARA AS MULHERES				50.875	0			
14	422	0003	2055 Manutenção das Ativ. da Secretaria de Políticas Públicas para as Mulheres		50.875	0			
			Mantutención das Ativ. da Secretaria de Políticas Públicas para as Mulheres						
			3100.00 PESSOAL E ENCARGOS SOCIAIS		34.375	0			
			3190.00 Aplicações Diretas		34.375	0			
000429	3190.04	99	1001 Contratação por Tempo Determinado	Fiscal	5.500	0			
000430	3190.11	99	1001 Vencimentos e Vantagens Fixas - Pessoal Civil	Fiscal	28.875	0			
			3300.00 OUTRAS DESPESAS CORRENTES		16.500	0			
			3390.00 Aplicações Diretas		16.500	0			
000431	3390.30	99	1001 Material de Consumo	Fiscal	5.500	0			
000432	3390.36	99	1001 Outros Serviços de Terceiros - Pessoa Física	Fiscal	5.500	0			
000433	3390.39	99	1001 Outros Serviços de Terceiros - Pessoa Jurídica	Fiscal	5.500	0			
	Pessoal e Encargos Sociais	Juros e Encargos da Dívida	Outras Despesas Correntes	Investimentos	Inversões Financeiras	Amortização da Dívida	Reserva de Contigência		
Fiscal:	34.375		16.500					50.875	0
Seguridade:								0	0
Total:	34.375		16.500					50.875	0

**Prefeitura Municipal de Baía Da Traição**

Secretaria de Finanças

Departamento de Contabilidade - Orçamento-Programa de 2021 - R\$ 1,00

Quadro Detalhado da Despesa Fixada por Unidade Orçamentária, Ações, Natureza e Elemento de Despesa - Q.D.D.

Classificação Institucional Funcional Programática							Dotação	%	
Natureza de Despesa/Modalidade de Aplicação/Elemento de Despesa/Fonte de Recurso							Orçamentária		
03.010	SAAE - SERV AUT. DE AGUA/ESGOTO						1.035.011	3	
28 271 0031	0007 CONTRIBUIÇÃO PATRONAL AO INSS						20.079	0	
	3100.00 PESSOAL E ENCARGOS SOCIAIS						20.079	0	
	3190.00 Aplicações Diretas						20.079	0	
000337	3190.13	99	1001	Obrigações Patronais		Seguridade	20.079	0	
15 451 0030	1024 REFORMA E AMPLIAÇÃO DA ETA						18.328	0	
	4400.00 INVESTIMENTOS						18.328	0	
	4490.00 Aplicações Diretas						18.328	0	
000336	4490.51	99	1001	Obras e Instalações		Fiscal	18.328	0	
04 122 0029	1026 Aquisição de Veículos para o SAAE						5.288	0	
	Aquisição de Veículos para o SAAE								
	4400.00 INVESTIMENTOS						5.288	0	
	4490.00 Aplicações Diretas						5.288	0	
000387	4490.52	99	1001	Equipamentos e Material Permanente		Fiscal	5.288	0	
04 122 0029	2049 MANUTENÇÃO DAS ATIVIDADES ADMINISTRATIVAS DO SAAE						756.100	2	
	3100.00 PESSOAL E ENCARGOS SOCIAIS						427.030	1	
	3190.00 Aplicações Diretas						427.030	1	
000323	3190.04	99	1001	Contratação por Tempo Determinado		Fiscal	51.429	0	
000325	3190.11	99	1001	Vencimentos e Vantagens Fixas - Pessoal Civil		Fiscal	353.946	1	
000326	3190.13	99	1001	Obrigações Patronais		Fiscal	21.655	0	
	3300.00 OUTRAS DESPESAS CORRENTES						327.883	1	
	3390.00 Aplicações Diretas						327.883	1	
000385	3390.14	99	1001	Diárias - Civil		Fiscal	2.888	0	
000327	3390.30	99	1001	Material de Consumo		Fiscal	71.767	0	
000328	3390.36	99	1001	Outros Serviços de Terceiros - Pessoa Física		Fiscal	88.361	0	
000329	3390.39	99	1001	Outros Serviços de Terceiros - Pessoa Jurídica		Fiscal	164.867	1	
	4400.00 INVESTIMENTOS						1.187	0	
	4490.00 Aplicações Diretas						1.187	0	
000330	4490.52	99	1001	Equipamentos e Material Permanente		Fiscal	1.187	0	
04 122 0030	2050 MANUTENÇÃO DA ESTAÇÃO DE TRATAMENTO DÁGUA - ETA						235.216	1	
	3100.00 PESSOAL E ENCARGOS SOCIAIS						61.742	0	
	3190.00 Aplicações Diretas						61.742	0	
000331	3190.11	99	1001	Vencimentos e Vantagens Fixas - Pessoal Civil		Fiscal	61.742	0	
	3300.00 OUTRAS DESPESAS CORRENTES						172.833	1	
	3390.00 Aplicações Diretas						172.833	1	
000332	3390.30	99	1001	Material de Consumo		Fiscal	143.682	0	
000333	3390.36	99	1001	Outros Serviços de Terceiros - Pessoa Física		Fiscal	2.468	0	
000334	3390.39	99	1001	Outros Serviços de Terceiros - Pessoa Jurídica		Fiscal	26.683	0	
	4400.00 INVESTIMENTOS						641	0	
	4490.00 Aplicações Diretas						641	0	
000335	4490.52	99	1001	Equipamentos e Material Permanente		Fiscal	641	0	
	Pessoal e Encargos Sociais	Juros e Encargos da Dívida	Outras Despesas Correntes	Investimentos	Inversões Financeiras	Amortização da Dívida	Reserva de Contingência		
Fiscal:	488.772		500.716	25.444				1.014.932	3
Seguridade:	20.079							20.079	0
Total:	508.851		500.716	25.444				1.035.011	3



Prefeitura Municipal de Baía Da Traição

Secretaria de Finanças

Departamento de Contabilidade - Orçamento-Programa de 2021 - R\$ 1,00

Quadro Detalhado da Despesa Fixada por Unidade Orçamentária, Ações, Natureza e Elemento de Despesa - Q.D.D.

Classificação Institucional Funcional Programática							
Natureza de Despesa/Modalidade de Aplicação/Elemento de Despesa/Fonte de Recurso				Esfera	Dotação Orçamentária	%	
04.010	Fundo Municipal de Saúde					7.798.311	25
10	301	0012	1003 REEQUIPAGEM DAS UNIDADES DE SAÚDE			393.874	1
			REEQUIPAGEM DAS UNIDADES DE SAÚDE				
			3300.00 OUTRAS DESPESAS CORRENTES			32	0
			3390.00 Aplicações Diretas			32	0
000412	3390.39	99	1215 Outros Serviços de Terceiros - Pessoa Jurídica	Seguridade		32	0
			4400.00 INVESTIMENTOS			393.842	1
			4490.00 Aplicações Diretas			393.842	1
000044	4490.52	99	1211 Equipamentos e Material Permanente	Seguridade		8.842	0
000396	4490.52	99	1215 Equipamentos e Material Permanente	Seguridade		275.000	1
000343	4490.52	99	1220 Equipamentos e Material Permanente	Fiscal		110.000	0
10	301	0014	1004 AQUISIÇÃO DE VEICULO P/ATENDIMENTO A SAÚDE DO MUNICIPIO			366.355	1
			AQUISIÇÃO DE VEICULO P/ATENDIMENTO A SAÚDE DO MUNICIPIO				
			3300.00 OUTRAS DESPESAS CORRENTES			5.500	0
			3390.00 Aplicações Diretas			5.500	0
000414	3390.39	99	1215 Outros Serviços de Terceiros - Pessoa Jurídica	Fiscal		5.500	0
			4400.00 INVESTIMENTOS			360.855	1
			4490.00 Aplicações Diretas			360.855	1
000069	4490.52	99	1211 Equipamentos e Material Permanente	Seguridade		30.855	0
000397	4490.52	99	1215 Equipamentos e Material Permanente	Seguridade		330.000	1
10	301	0017	1005 CONSTRUÇÃO, AMPLIAÇÃO E REFORMA DAS UNIDADES DE SAÚDE			1.046.491	3
			CONSTRUÇÃO, AMPLIAÇÃO E REFORMA DAS UNIDADES DE SAÚDE				
			3300.00 OUTRAS DESPESAS CORRENTES			5.500	0
			3390.00 Aplicações Diretas			5.500	0
000416	3390.39	99	1215 Outros Serviços de Terceiros - Pessoa Jurídica	Fiscal		5.500	0
			4400.00 INVESTIMENTOS			1.040.991	3
			4490.00 Aplicações Diretas			1.040.991	3
000105	4490.51	99	1211 Obras e Instalações	Seguridade		215.991	1
000380	4490.51	99	1215 Obras e Instalações	Seguridade		825.000	3
10	125	0003	2006 MANUTENÇÃO DO CONSELHO MUNICIPAL DE SAÚDE			12.053	0
			MANUTENÇÃO DO CONSELHO MUNICIPAL DE SAÚDE				
			3300.00 OUTRAS DESPESAS CORRENTES			12.053	0
			3390.00 Aplicações Diretas			12.053	0
000040	3390.14	99	1211 Diárias - Civil	Fiscal		700	0
000041	3390.30	99	1211 Material de Consumo	Fiscal		3.075	0
000042	3390.36	99	1211 Outros Serviços de Terceiros - Pessoa Física	Fiscal		6.600	0
000043	3390.39	99	1211 Outros Serviços de Terceiros - Pessoa Jurídica	Fiscal		1.678	0
10	301	0012	2007 MANUTENÇÃO DOS SERVIÇOS PÚBLICOS DE SAÚDE			1.986.888	6
			MANUTENÇÃO DOS SERVIÇOS PÚBLICOS DE SAÚDE				
			3100.00 PESSOAL E ENCARGOS SOCIAIS			675.656	2
			3190.00 Aplicações Diretas			675.656	2
000046	3190.04	99	1211 Contratação por Tempo Determinado	Seguridade		156.007	1
000047	3190.11	99	1211 Vencimentos e Vantagens Fixas - Pessoal Civil	Seguridade		209.629	1
000048	3190.13	99	1211 Obrigações Patronais	Seguridade		310.020	1
			3300.00 OUTRAS DESPESAS CORRENTES			1.311.232	4
			3390.00 Aplicações Diretas			1.311.232	4
000049	3390.14	99	1211 Diárias - Civil	Seguridade		825	0
000052	3390.30	12	1211 Material de Consumo-MATERIAL HOSPITALAR	Seguridade		12.185	0
000050	3390.30	99	1211 Material de Consumo	Seguridade		80.495	0
000051	3390.30	906	1211 Material de Consumo-Medicamentos	Seguridade		125.603	0



Prefeitura Municipal de Baía Da Traição

Secretaria de Finanças

Departamento de Contabilidade - Orçamento-Programa de 2021 - R\$ 1,00

Quadro Detalhado da Despesa Fixada por Unidade Orçamentária, Ações, Natureza e Elemento de Despesa - Q.D.D.

Classificação Institucional Funcional Programática						Dotação	%
Natureza de Despesa/Modalidade de Aplicação/Elemento de Despesa/Fonte de Recurso						Orçamentária	
04.010	Fundo Municipal de Saúde					7.798.311	25
000053	3390.36	99	1211	Outros Serviços de Terceiros - Pessoa Física	Seguridade	74.940	0
000054	3390.39	99	1211	Outros Serviços de Terceiros - Pessoa Jurídica	Seguridade	1.000.736	3
000055	3390.41	99	1211	Contribuições	Seguridade	3.495	0
000056	3390.47	99	1211	Obrigações Tributárias e Contributivas	Seguridade	2.795	0
000057	3390.48	99	1211	Outros Auxílios Financeiros a Pessoas Físicas	Seguridade	1.843	0
000058	3390.92	99	1211	Despesas de Exercícios Anteriores	Seguridade	8.315	0
10	301	0013	2008	MANUTENÇÃO DO PROGRAMA DE SAÚDE NA FAMÍLIA - FNS/PSF		561.507	2
				MANUTENÇÃO DO PROGRAMA DE SAÚDE NA FAMÍLIA - FNS/PSF			
			3100.00	PESSOAL E ENCARGOS SOCIAIS		561.507	2
			3190.00	Aplicações Diretas		561.507	2
000059	3190.04	99	1214	Contratação por Tempo Determinado	Seguridade	470.217	2
000060	3190.11	99	1214	Vencimentos e Vantagens Fixas - Pessoal Civil	Seguridade	67.082	0
000061	3190.13	99	1214	Obrigações Patronais	Seguridade	24.208	0
10	301	0013	2009	MANUTENÇÃO DO PROGRAMA DE SAÚDE BUCAL - FNS/PSF		197.768	1
				MANUTENÇÃO DO PROGRAMA DE SAÚDE BUCAL - FNS/PSF			
			3100.00	PESSOAL E ENCARGOS SOCIAIS		194.494	1
			3190.00	Aplicações Diretas		194.494	1
000062	3190.04	99	1214	Contratação por Tempo Determinado	Seguridade	182.351	1
000063	3190.11	99	1214	Vencimentos e Vantagens Fixas - Pessoal Civil	Seguridade	7.268	0
000064	3190.13	99	1214	Obrigações Patronais	Seguridade	4.875	0
			3300.00	OUTRAS DESPESAS CORRENTES		3.274	0
			3390.00	Aplicações Diretas		3.274	0
000065	3390.30	99	1214	Material de Consumo	Seguridade	3.274	0
10	301	0013	2010	PROGRAMA AGENTES COMUNITÁRIOS DE SAÚDE - PACS		317.145	1
				PROGRAMA AGENTES COMUNITÁRIOS DE SAÚDE - PACS			
			3100.00	PESSOAL E ENCARGOS SOCIAIS		317.145	1
			3190.00	Aplicações Diretas		317.145	1
000067	3190.04	99	1214	Contratação por Tempo Determinado	Seguridade	129.360	0
000068	3190.11	99	1214	Vencimentos e Vantagens Fixas - Pessoal Civil	Seguridade	155.144	1
000066	3190.13	99	1214	Obrigações Patronais	Seguridade	32.641	0
10	301	0014	2011	MANUT. DO PROGRAMA FARMACIA BASICA		70.157	0
				MANUT. DO PROGRAMA FARMACIA BASICA			
			3300.00	OUTRAS DESPESAS CORRENTES		70.157	0
			3390.00	Aplicações Diretas		70.157	0
000071	3390.30	99	1214	Material de Consumo	Seguridade	70.157	0
10	301	0014	2012	MANUTENÇÃO DO PROGRAMA DE ATENÇÃO BÁSICA EM SAÚDE - PAB FIXO		2.678.208	9
				MANUTENÇÃO DO PROGRAMA DE ATENÇÃO BÁSICA EM SAÚDE - PAB FIXO			
			3100.00	PESSOAL E ENCARGOS SOCIAIS		1.353.952	4
			3190.00	Aplicações Diretas		1.353.952	4
000072	3190.04	99	1214	Contratação por Tempo Determinado	Seguridade	643.352	2
000073	3190.11	99	1214	Vencimentos e Vantagens Fixas - Pessoal Civil	Seguridade	361.874	1
000074	3190.13	99	1214	Obrigações Patronais	Seguridade	348.726	1
			3300.00	OUTRAS DESPESAS CORRENTES		1.312.596	4
			3390.00	Aplicações Diretas		1.312.596	4
000077	3390.30	12	1214	Material de Consumo-MATERIAL HOSPITALAR	Seguridade	203.530	1
000075	3390.30	99	1214	Material de Consumo	Seguridade	528.701	2
000076	3390.30	906	1214	Material de Consumo-Medicamentos	Seguridade	45.922	0
000078	3390.36	99	1214	Outros Serviços de Terceiros - Pessoa Física	Seguridade	280.372	1
000079	3390.39	99	1214	Outros Serviços de Terceiros - Pessoa Jurídica	Seguridade	254.071	1

**Prefeitura Municipal de Baía Da Traição**

Secretaria de Finanças

Departamento de Contabilidade - Orçamento-Programa de 2021 - R\$ 1,00

Quadro Detalhado da Despesa Fixada por Unidade Orçamentária, Ações, Natureza e Elemento de Despesa - Q.D.D.

Classificação Institucional Funcional Programática							Dotação	%				
Natureza de Despesa/Modalidade de Aplicação/Elemento de Despesa/Fonte de Recurso							Orçamentária					
04.010	Fundo Municipal de Saúde						7.798.311	25				
	4400.00	INVESTIMENTOS					11.660	0				
	4490.00	Aplicações Diretas					11.660	0				
000096	4490.52	99	1214	Equipamentos e Material Permanente		Seguridade	11.660	0				
10	301	0015	2014 MANUTENÇÃO DO PROGRAMA DO PISO FIXO EM VIGILÂNCIA DA SAÚDE - PF/PS					110.889	0			
				MANUTENÇÃO DO PROGRAMA DO PISO FIXO EM VIGILÂNCIA DA SAÚDE - PF/PS								
	3100.00	PESSOAL E ENCARGOS SOCIAIS					73.036	0				
	3190.00	Aplicações Diretas					73.036	0				
000098	3190.04	99	1214	Contratação por Tempo Determinado		Seguridade	51.573	0				
000099	3190.11	99	1214	Vencimentos e Vantagens Fixas - Pessoal Civil		Seguridade	19.566	0				
000100	3190.13	99	1214	Obrigações Patronais		Seguridade	1.897	0				
	3300.00	OUTRAS DESPESAS CORRENTES					37.853	0				
	3390.00	Aplicações Diretas					37.853	0				
000101	3390.30	99	1214	Material de Consumo		Seguridade	5.074	0				
000102	3390.36	99	1214	Outros Serviços de Terceiros - Pessoa Física		Seguridade	20.404	0				
000103	3390.39	99	1214	Outros Serviços de Terceiros - Pessoa Jurídica		Seguridade	12.375	0				
10	305	0015	2015 MANUT. PROGRAMA DE EPIDEMIOLOGIA E CONTROLE DE DOENÇAS - ECD					56.976	0			
				MANUT. PROGRAMA DE EPIDEMIOLOGIA E CONTROLE DE DOENÇAS - ECD								
	3100.00	PESSOAL E ENCARGOS SOCIAIS					56.976	0				
	3190.00	Aplicações Diretas					56.976	0				
000108	3190.04	99	1214	Contratação por Tempo Determinado		Seguridade	55.079	0				
000109	3190.13	99	1214	Obrigações Patronais		Seguridade	1.897	0				
				Pessoal e Encargos Sociais	Juros e Encargos da Dívida	Outras Despesas Correntes	Investimentos	Inversões Financeiras	Amortização da Dívida	Reserva de Contigência		
Fiscal:						23.053	110.000				133.053	0
Seguridade:				3.232.766		2.735.144	1.697.348				7.665.258	25
Total:				3.232.766		2.758.197	1.807.348				7.798.311	25



Prefeitura Municipal de Baía Da Traição

Secretaria de Finanças

Departamento de Contabilidade - Orçamento-Programa de 2021 - R\$ 1,00

Quadro Detalhado da Despesa Fixada por Unidade Orçamentária, Ações, Natureza e Elemento de Despesa - Q.D.D.

Classificação Institucional Funcional Programática							Dotação	%
Natureza de Despesa/Modalidade de Aplicação/Elemento de Despesa/Fonte de Recurso							Orçamentária	
07.010	Fundo Municipal de Assistência Social						1.154.979	4
16 481 0010	1022	CONSTRUÇÃO E/OU MELHORIA DE UNIDADES HABITACIONAIS				36.663	0	
	4400.00	INVESTIMENTOS				36.663	0	
	4490.00	Aplicações Diretas				36.663	0	
000252	4490.51	99	1510	Obras e Instalações	Fiscal	36.663	0	
08 122 0003	2031	MANUTENÇÃO DO CONSELHO MUNICIPAL DE ASSISTÊNCIA SOCIAL				16.624	0	
	3100.00	PESSOAL E ENCARGOS SOCIAIS				8.936	0	
	3190.00	Aplicações Diretas				8.936	0	
000194	3190.11	99	1001	Vencimentos e Vantagens Fixas - Pessoal Civil	Fiscal	8.936	0	
	3300.00	OUTRAS DESPESAS CORRENTES				7.688	0	
	3390.00	Aplicações Diretas				7.688	0	
000196	3390.30	99	1001	Material de Consumo	Fiscal	3.495	0	
000198	3390.36	99	1001	Outros Serviços de Terceiros - Pessoa Física	Fiscal	1.398	0	
000199	3390.39	99	1001	Outros Serviços de Terceiros - Pessoa Jurídica	Fiscal	2.795	0	
08 243 0009	2032	MANUTENÇÃO DO CONSELHO TUTELAR DA CRIANÇA E DO ADOLESCENTE				73.835	0	
	3100.00	PESSOAL E ENCARGOS SOCIAIS				57.093	0	
	3190.00	Aplicações Diretas				57.093	0	
000202	3190.11	99	1001	Vencimentos e Vantagens Fixas - Pessoal Civil	Seguridade	57.093	0	
	3300.00	OUTRAS DESPESAS CORRENTES				3.542	0	
	3390.00	Aplicações Diretas				3.542	0	
000368	3390.14	99	1001	Diárias - Civil	Fiscal	1.650	0	
000212	3390.30	99	1001	Material de Consumo	Seguridade	366	0	
000207	3390.36	99	1001	Outros Serviços de Terceiros - Pessoa Física	Seguridade	206	0	
000367	3390.39	99	1001	Outros Serviços de Terceiros - Pessoa Jurídica	Fiscal	1.320	0	
	4400.00	INVESTIMENTOS				13.200	0	
	4490.00	Aplicações Diretas				13.200	0	
000417	4490.52	99	1001	Equipamentos e Material Permanente	Seguridade	13.200	0	
08 244 0007	2033	OUTROS PROGRAMAS DO FNAS - FUNDO A FUNDO				209.614	1	
	3100.00	PESSOAL E ENCARGOS SOCIAIS				132.538	0	
	3190.00	Aplicações Diretas				132.538	0	
000216	3190.11	99	1311	Vencimentos e Vantagens Fixas - Pessoal Civil	Seguridade	11.624	0	
000219	3190.13	99	1311	Obrigações Patronais	Seguridade	120.914	0	
	3300.00	OUTRAS DESPESAS CORRENTES				57.619	0	
	3390.00	Aplicações Diretas				57.619	0	
000221	3390.04	99	1311	Contratação por Tempo Determinado	Seguridade	12.618	0	
000222	3390.30	99	1311	Material de Consumo	Seguridade	29.065	0	
000224	3390.32	99	1311	Material de Distribuição Gratuita	Seguridade	1.978	0	
000225	3390.36	99	1311	Outros Serviços de Terceiros - Pessoa Física	Seguridade	1.084	0	
000226	3390.39	99	1311	Outros Serviços de Terceiros - Pessoa Jurídica	Seguridade	2.113	0	
000228	3390.48	99	1311	Outros Auxílios Financeiros a Pessoas Físicas	Seguridade	10.761	0	
	4400.00	INVESTIMENTOS				19.457	0	
	4490.00	Aplicações Diretas				19.457	0	
000229	4490.52	99	1311	Equipamentos e Material Permanente	Seguridade	19.457	0	
08 244 0007	2034	MANUTENÇÃO DO PROGRAMA DE ATENÇÃO A FAMÍLIA - PAIF				80.233	0	
	3100.00	PESSOAL E ENCARGOS SOCIAIS				70.882	0	
	3190.00	Aplicações Diretas				70.882	0	
000240	3190.04	99	1311	Contratação por Tempo Determinado	Seguridade	63.055	0	
000241	3190.11	99	1311	Vencimentos e Vantagens Fixas - Pessoal Civil	Seguridade	4.612	0	
000242	3190.13	99	1311	Obrigações Patronais	Seguridade	3.215	0	



Prefeitura Municipal de Baía Da Traição

Secretaria de Finanças

Departamento de Contabilidade - Orçamento-Programa de 2021 - R\$ 1,00

Quadro Detalhado da Despesa Fixada por Unidade Orçamentária, Ações, Natureza e Elemento de Despesa - Q.D.D.

Classificação Institucional Funcional Programática							Dotação	%
Natureza de Despesa/Modalidade de Aplicação/Elemento de Despesa/Fonte de Recurso							Orçamentária	
07.010	Fundo Municipal de Assistência Social						1.154.979	4
	3300.00	OUTRAS DESPESAS CORRENTES					7.254	0
	3390.00	Aplicações Diretas					7.254	0
000243	3390.30	99	1311	Material de Consumo		Seguridade	318	0
000245	3390.36	99	1311	Outros Serviços de Terceiros - Pessoa Física		Seguridade	3.721	0
000246	3390.39	99	1311	Outros Serviços de Terceiros - Pessoa Jurídica		Seguridade	3.215	0
	4400.00	INVESTIMENTOS					2.097	0
	4490.00	Aplicações Diretas					2.097	0
000248	4490.52	99	1311	Equipamentos e Material Permanente		Seguridade	2.097	0
08 244 0007	2035	PROGRAMA FNAS PBT - PISO BASICO DE TRANSIÇÃO - PBV II					126.989	0
	3100.00	PESSOAL E ENCARGOS SOCIAIS					36.287	0
	3190.00	Aplicações Diretas					36.287	0
000253	3190.04	99	1311	Contratação por Tempo Determinado		Seguridade	26.547	0
000254	3190.11	99	1311	Vencimentos e Vantagens Fixas - Pessoal Civil		Seguridade	5.171	0
000256	3190.13	99	1311	Obrigações Patronais		Seguridade	4.569	0
	3300.00	OUTRAS DESPESAS CORRENTES					83.115	0
	3390.00	Aplicações Diretas					83.115	0
000257	3390.30	99	1311	Material de Consumo		Seguridade	5.702	0
000259	3390.36	99	1311	Outros Serviços de Terceiros - Pessoa Física		Seguridade	75.815	0
000261	3390.39	99	1311	Outros Serviços de Terceiros - Pessoa Jurídica		Seguridade	1.598	0
	4400.00	INVESTIMENTOS					7.587	0
	4490.00	Aplicações Diretas					7.587	0
000262	4490.52	99	1311	Equipamentos e Material Permanente		Seguridade	7.587	0
08 244 0007	2036	MANUTENÇÃO DO CENTRO DE REFERENCIA DA ASSISTÊNCIA SOCIAL - CRAS					89.352	0
	3100.00	PESSOAL E ENCARGOS SOCIAIS					41.580	0
	3190.00	Aplicações Diretas					41.580	0
000267	3190.04	99	1311	Contratação por Tempo Determinado		Seguridade	41.580	0
	3300.00	OUTRAS DESPESAS CORRENTES					35.672	0
	3390.00	Aplicações Diretas					35.672	0
000269	3390.30	99	1311	Material de Consumo		Seguridade	18.491	0
000344	3390.30	99	1520	Material de Consumo		Seguridade	3.630	0
000271	3390.36	99	1311	Outros Serviços de Terceiros - Pessoa Física		Seguridade	6.126	0
000324	3390.36	99	1520	Outros Serviços de Terceiros - Pessoa Física		Seguridade	3.630	0
000272	3390.39	99	1311	Outros Serviços de Terceiros - Pessoa Jurídica		Seguridade	165	0
000322	3390.39	99	1520	Outros Serviços de Terceiros - Pessoa Jurídica		Seguridade	3.630	0
	4400.00	INVESTIMENTOS					12.100	0
	4490.00	Aplicações Diretas					12.100	0
000349	4490.52	99	1520	Equipamentos e Material Permanente		Seguridade	12.100	0
08 244 0007	2037	PROG. INDICE DE GESTÃO DESCENTRALIZAÇÃO BOLSA FAMILIA - FNAS/IGDBF					71.068	0
	3100.00	PESSOAL E ENCARGOS SOCIAIS					43.185	0
	3190.00	Aplicações Diretas					43.185	0
000278	3190.04	99	1311	Contratação por Tempo Determinado		Seguridade	29.560	0
000281	3190.11	99	1311	Vencimentos e Vantagens Fixas - Pessoal Civil		Seguridade	11.180	0
000285	3190.13	99	1311	Obrigações Patronais		Seguridade	2.445	0
	3300.00	OUTRAS DESPESAS CORRENTES					25.038	0
	3390.00	Aplicações Diretas					25.038	0
000419	3390.14	99	1311	Diárias - Civil		Seguridade	5.500	0
000289	3390.30	99	1311	Material de Consumo		Seguridade	8.160	0
000294	3390.32	99	1311	Material de Distribuição Gratuita		Seguridade	2.097	0
000296	3390.36	99	1311	Outros Serviços de Terceiros - Pessoa Física		Seguridade	5.610	0
000297	3390.39	99	1311	Outros Serviços de Terceiros - Pessoa Jurídica		Seguridade	1.155	0

**Prefeitura Municipal de Baía Da Traição**

Secretaria de Finanças

Departamento de Contabilidade - Orçamento-Programa de 2021 - R\$ 1,00

Quadro Detalhado da Despesa Fixada por Unidade Orçamentária, Ações, Natureza e Elemento de Despesa - Q.D.D.

Classificação Institucional Funcional Programática						Esfera	Dotação Orçamentária	%
Natureza de Despesa/Modalidade de Aplicação/Elemento de Despesa/Fonte de Recurso								
07.010	Fundo Municipal de Assistência Social						1.154.979	4
000299	3390.48	99	1311	Outros Auxílios Financeiros a Pessoas Físicas		Seguridade	2.516	0
	4400.00			INVESTIMENTOS			2.845	0
	4490.00			Aplicações Diretas			2.845	0
000301	4490.52	99	1311	Equipamentos e Material Permanente		Seguridade	2.845	0
08 244 0008	2038 MANUTENÇÃO DO PROGRAMA DE ASSISTÊNCIA A POPULAÇÃO CARENTE						231.636	1
	3300.00			OUTRAS DESPESAS CORRENTES			231.636	1
	3390.00			Aplicações Diretas			231.636	1
000234	3390.30	99	1001	Material de Consumo		Seguridade	13.277	0
000235	3390.32	99	1001	Material de Distribuição Gratuita		Seguridade	26.994	0
000236	3390.36	99	1001	Outros Serviços de Terceiros - Pessoa Física		Seguridade	4.193	0
000237	3390.39	99	1001	Outros Serviços de Terceiros - Pessoa Jurídica		Seguridade	4.554	0
000238	3390.48	99	1001	Outros Auxílios Financeiros a Pessoas Físicas		Seguridade	182.618	1
08 244 2005	2039 PROGRAMA DE DISTRIBUIÇÃO DE ENXOVAIS						7.064	0
	3300.00			OUTRAS DESPESAS CORRENTES			7.064	0
	3390.00			Aplicações Diretas			7.064	0
000239	3390.32	99	1001	Material de Distribuição Gratuita		Seguridade	7.064	0
08 244 2006	2040 IMPLANTAÇÃO E MANT. DE PROGRAMA DE CESTAS BASICAS						16.771	0
	3300.00			OUTRAS DESPESAS CORRENTES			16.771	0
	3390.00			Aplicações Diretas			16.771	0
000244	3390.32	99	1001	Material de Distribuição Gratuita		Seguridade	16.771	0
08 244 2007	2041 MANTER AS ATIVIDADES DE APOIO A 3ª IDADE						21.487	0
	3300.00			OUTRAS DESPESAS CORRENTES			21.487	0
	3390.00			Aplicações Diretas			21.487	0
000247	3390.30	99	1001	Material de Consumo		Seguridade	5.607	0
000249	3390.36	99	1001	Outros Serviços de Terceiros - Pessoa Física		Seguridade	8.490	0
000250	3390.39	99	1001	Outros Serviços de Terceiros - Pessoa Jurídica		Seguridade	7.390	0
08 243 0009	2051 Manutenção do Programa Criança Feliz						173.643	1
	Manutenção do Programa Criança Feliz							
	3100.00			PESSOAL E ENCARGOS SOCIAIS			117.656	0
	3190.00			Aplicações Diretas			117.656	0
000350	3190.04	99	1311	Contratação por Tempo Determinado		Fiscal	80.036	0
000351	3190.11	99	1311	Vencimentos e Vantagens Fixas - Pessoal Civil		Fiscal	37.620	0
	3300.00			OUTRAS DESPESAS CORRENTES			46.894	0
	3390.00			Aplicações Diretas			46.894	0
000358	3390.14	99	1311	Diárias - Civil		Fiscal	2.662	0
000352	3390.30	99	1311	Material de Consumo		Fiscal	15.628	0
000353	3390.36	99	1311	Outros Serviços de Terceiros - Pessoa Física		Fiscal	24.692	0
000354	3390.39	99	1311	Outros Serviços de Terceiros - Pessoa Jurídica		Fiscal	3.912	0
	4400.00			INVESTIMENTOS			9.093	0
	4490.00			Aplicações Diretas			9.093	0
000421	4490.52	99	1311	Equipamentos e Material Permanente		Seguridade	9.093	0
	Pessoal e Encargos Sociais	Juros e Encargos da Dívida	Outras Despesas Correntes	Investimentos	Inversões Financeiras	Amortização da Dívida	Reserva de Contingência	
Fiscal:	126.592		57.552	36.663			220.807	1
Seguridade:	381.565		486.228	66.379			934.172	3
Total:	508.157		543.780	103.042			1.154.979	4

**Prefeitura Municipal de Baía Da Traição**

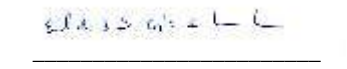
Secretaria de Finanças

Departamento de Contabilidade - Orçamento-Programa de 2021 - R\$ 1,00

Quadro Detalhado da Despesa Fixada por Unidade Orçamentária, Ações, Natureza e Elemento de Despesa - Q.D.D.

Classificação Institucional Funcional Programática								Dotação	%
Natureza de Despesa/Modalidade de Aplicação/Elemento de Despesa/Fonte de Recurso								Orçamentária	
99.999	Reserva de Contingência							308.200	1
99	999	9999	9999 RESERVA DE CONTIGÊNCIA					308.200	1
			9900.00 Reserva de Contingência					308.200	1
			9990.00 Reserva de Contingência					308.200	1
000321	9990.99	99	1001	Reserva de Contingência			Fiscal	308.200	1
	Pessoal e Encargos Sociais	Juros e Encargos da Dívida	Outras Despesas Correntes	Investimentos	Inversões Financeiras	Amortização da Dívida	Reserva de Contingência		
Fiscal:							308.200	308.200	1
Seguridade:								0	0
Total:							308.200	308.200	1
	Pessoal e Encargos Sociais	Juros e Encargos da Dívida	Outras Despesas Correntes	Investimentos	Inversões Financeiras	Amortização da Dívida	Reserva de Contingência		
GERAL									
Fiscal:	12.230.921		5.348.684	3.029.736		107.278	308.200	21.024.819	68
Seguridade:	4.157.662		3.441.565	2.195.954				9.795.181	32
Total:	16.388.583		8.790.249	5.225.690		107.278	308.200	30.820.000	100
Intra-Orçamen.:								0	0


 Neuzomar de Sousa Silva
 CONTADOR CRC-PB / 2667


 EUCLIDES SERGIO COSTA DE
 LIMA JUNIOR
 PREFEITO

**Prefeitura Municipal de Baía Da Traição**

Secretaria de Finanças

Departamento de Contabilidade - Orçamento-Programa de 2021 - R\$ 1,00

Fiscal e Seguridade

Quadro Detalhado da Receita Prevista por Conta de Receita e Fonte de Recurso - Q.D.R.

Cód. Receita Fonte de Recurso	Descrição da Receita	Alíneas e Sub-alíneas	Rúbricas e Sub-rúbricas	Fontes e Sub-fontes	Fontes e Sub-fontes	Categorias Econômicas e Sub-categorias Econômicas	%
1.0.0.0.00.0.0.00	Receitas Correntes					29.765.755	97
1.1.0.0.00.0.0.00	Impostos, Taxas e Contribuições de Melhoria					716.498	2
1.1.1.0.00.0.0.00	IMPOSTOS				681.263		2
1.1.1.3.00.0.0.00	Impostos sobre a Renda e Proventos de Qualquer Natureza						
			280.704				1
1.1.1.3.03.0.0.00	Imposto sobre a Renda - Retido na Fonte						
		280.704					1
1.1.1.3.03.1.1.01	Imposto de Renda Retido nas Fontes sobre os Rendimentos do Trabalho - IRRF						1
		280.704					1
1001	Recursos Ordinários	157.194	56,00%				
1111	Receitas de Impostos e de Transferência de Impostos - Educação *	75.790	27,00%				
1211	Receitas de Impostos e de Transferência de Impostos - Saúde *	47.720	17,00%				
1.1.1.8.00.0.0.00	Impostos Específicos de Estados, DF e Municípios				400.559		1
1.1.1.8.01.0.0.00	Impostos sobre o Patrimônio para Estados/DF/Municípios						
		225.215					1
1.1.1.8.01.1.1.01	Imposto sobre a Propriedade Predial e Territorial Urbana - IPTU						0
		146.744					0
1001	Recursos Ordinários	82.177	56,00%				
1111	Receitas de Impostos e de Transferência de Impostos - Educação *	39.621	27,00%				
1211	Receitas de Impostos e de Transferência de Impostos - Saúde *	24.946	17,00%				
1.1.1.8.01.4.1.01	Imposto sobre Transmissão "Inter Vivos" de Bens Imóveis e de Direitos Reais sobre Imóveis - ITBI						0
		78.471					0
1001	Recursos Ordinários	43.944	56,00%				
1111	Receitas de Impostos e de Transferência de Impostos - Educação *	21.187	27,00%				
1211	Receitas de Impostos e de Transferência de Impostos - Saúde *	13.340	17,00%				
1.1.1.8.02.0.0.00	Impostos sobre a Produção, Circulação de Mercadorias e Serviços						
		175.344					1
1.1.1.8.02.3.1.01	Imposto sobre Serviços de Qualquer Natureza						1
		175.344					1
1001	Recursos Ordinários	98.193	56,00%				
1111	Receitas de Impostos e de Transferência de Impostos - Educação *	47.343	27,00%				
1211	Receitas de Impostos e de Transferência de Impostos - Saúde *	29.808	17,00%				
1.1.2.0.00.0.0.00	Taxas				33.417		0
1.1.2.1.00.0.0.00	Taxas Pelo Exercício do Poder de Polícia				7.098		0
1.1.2.1.01.0.0.00	Taxas de Inspeção, Controle e Fiscalização						0
		7.098					0
1.1.2.1.01.1.1.00	Taxas de Inspeção, Controle e Fiscalização – Principal						0
		7.098					0
1001	Recursos Ordinários	3.975	56,00%				
1111	Receitas de Impostos e de Transferência de Impostos - Educação *	1.916	26,99%				
1211	Receitas de Impostos e de Transferência de Impostos - Saúde *	1.207	17,00%				
1.1.2.2.00.0.0.00	Taxas Pela Prestação de Serviços				26.319		0
1.1.2.2.01.0.0.00	Taxas pela Prestação de Serviços						0
		26.319					0
1.1.2.2.01.1.1.00	Taxas pela Prestação de Serviços – Principal						0
		26.319					0
1001	Recursos Ordinários	14.739	56,00%				



Prefeitura Municipal de Baía Da Traição

Secretaria de Finanças

Departamento de Contabilidade - Orçamento-Programa de 2021 - R\$ 1,00

Fiscal e Seguridade

Quadro Detalhado da Receita Prevista por Conta de Receita e Fonte de Recurso - Q.D.R.

Cód. Receita Fonte de Recurso	Descrição da Receita	Alíneas e Sub-alíneas	Rúbricas e Sub-rúbricas	Fontes e Sub-fontes	Categories Econômicas e Sub-categorias Econômicas	%
1111	Receitas de Impostos e de Transferência de Impostos - Educação *	7.106	27,00%			
1211	Receitas de Impostos e de Transferência de Impostos - Saúde *	4.474	17,00%			
1.1.3.0.00.0.0.00	Contribuição de Melhoria			1.818		0
1.1.3.8.00.0.0.00	Contribuição de Melhoria - Específica de Estados, DF e Municípios			1.818		0
1.1.3.8.99.0.0.00	Outras Contribuições de Melhoria	1.818				0
1.1.3.8.99.1.1.01	Outras Contribuições de Melhoria	1.818				0
1001	Recursos Ordinários	1.018	56,00%			
1111	Receitas de Impostos e de Transferência de Impostos - Educação *	491	27,01%			
1211	Receitas de Impostos e de Transferência de Impostos - Saúde *	309	17,00%			
1.2.0.0.00.0.0.00	Contribuições				290.400	1
1.2.4.0.00.0.0.00	Contribuição para o Custeio do Serviço de Iluminação Pública			290.400		1
1.2.4.0.00.1.1.00	Contribuição para o Custeio do Serviço de Iluminação Pública – Principal			290.400		1
1620	Contribuição para o custeio dos serviços de iluminação pública - COSIP			290.400	100,00%	
1.3.0.0.00.0.0.00	RECEITA PATRIMONIAL				22.372	0
1.3.2.0.00.0.0.00	Valores Mobiliários			22.372		0
1.3.2.1.00.0.0.00	Juros e Correções Monetárias			22.372		0
1.3.2.1.00.1.1.01	Remuneração de Depósitos Bancários - DIVERSOS			10.756		0
1001	Recursos Ordinários			10.756	100,00%	
1.3.2.1.00.1.1.02	Remuneração de Depósitos Bancários - REC. FUNDEB			4.838		0
1112	Transferências do FUNDEB 60%			2.903	60,00%	
1113	Transferências do FUNDEB 40%			1.935	40,00%	
1.3.2.1.00.1.1.03	Remuneração de Depósitos Bancários - FNS/MS/SAUDE			3.691		0
1214	Transferências Fundo a Fundo de Recursos do SUS provenientes do Governo Federal - Bloco de Custeio d			3.691	100,00%	
1.3.2.1.00.1.1.04	Remuneração de Depósitos Bancários - MEC/ FNDE			2.357		0
1124	Outras Transferências de Recursos do FNDE			2.357	100,00%	
1.3.2.1.00.1.1.05	Remuneração de Depósitos Bancários - MDS/FNAS/SOCIAL			730		0
1311	Transferência de Recursos do Fundo Nacional de Assistência Social - FNAS			730	100,00%	
1.6.0.0.00.0.0.00	RECEITA DE SERVIÇOS				1.035.011	3
1.6.1.0.00.0.0.00	Serviços Administrativos e Comerciais Gerais			849.938		3
1.6.1.0.01.0.0.00	Serviços Administrativos e Comerciais Gerais	849.938				3
1.6.1.0.01.1.1.00	Serviços Administrativos e Comerciais Gerais – Principal	849.938				3
1001	Recursos Ordinários	849.938	100,00%			
1.6.9.0.00.0.0.00	Outros Serviços			185.073		1
1.6.9.0.99.0.0.00	Outros Serviços	185.073				1
1.6.9.0.99.1.1.01	Outros Serviços	185.073				1



Prefeitura Municipal de Baía Da Traição

Secretaria de Finanças

Departamento de Contabilidade - Orçamento-Programa de 2021 - R\$ 1,00

Fiscal e Seguridade

Quadro Detalhado da Receita Prevista por Conta de Receita e Fonte de Recurso - Q.D.R.

Cód. Receita Fonte de Recurso	Descrição da Receita	Alíneas e Sub-alíneas	Rúbricas e Sub-rúbricas	Fontes e Sub-fontes	Categorias Econômicas e Sub-categorias Econômicas	%
		185.073				1
1001	Recursos Ordinários	185.073	100,00%			
1.7.0.0.00.0.0.00	TRANSFERENCIAS CORRENTES				27.674.143	90
1.7.1.0.00.0.0.00	Transferências da União e de suas Entidades			16.437.551		53
1.7.1.8.00.0.0.00	Transferências da União - Específicas de Estados, DF e Municípios	16.437.551				53
1.7.1.8.01.0.0.00	Participação na Receita da União	10.380.026				34
1.7.1.8.01.2.1.00	Cota-Parte do Fundo de Participação dos Municípios - Cota Mensal – Principal	9.063.855				29
1001	Recursos Ordinários	5.075.759	56,00%			
1111	Receitas de Impostos e de Transferência de Impostos - Educação *	634.470	7,00%			
1112	Transferências do FUNDEB 60%	1.087.663	12,00%			
1113	Transferências do FUNDEB 40%	725.108	8,00%			
1211	Receitas de Impostos e de Transferência de Impostos - Saúde *	1.540.855	17,00%			
1.7.1.8.01.3.1.00	Cota-Parte do Fundo de Participação do Municípios – 1% Cota entregue no mês de dezembro – Principal	693.343				2
1001	Recursos Ordinários	388.272	56,00%			
1111	Receitas de Impostos e de Transferência de Impostos - Educação *	48.534	7,00%			
1112	Transferências do FUNDEB 60%	83.201	12,00%			
1113	Transferências do FUNDEB 40%	55.468	8,00%			
1211	Receitas de Impostos e de Transferência de Impostos - Saúde *	117.868	17,00%			
1.7.1.8.01.4.1.00	Cota-Parte do Fundo de Participação dos Municípios - 1% Cota entregue no mês de julho – Principal	620.872				2
1001	Recursos Ordinários	347.688	56,00%			
1111	Receitas de Impostos e de Transferência de Impostos - Educação *	43.461	7,00%			
1112	Transferências do FUNDEB 60%	74.505	12,00%			
1113	Transferências do FUNDEB 40%	49.670	8,00%			
1211	Receitas de Impostos e de Transferência de Impostos - Saúde *	105.548	17,00%			
1.7.1.8.01.5.1.01	Cota-Parte do Imposto Sobre a Propriedade Territorial Rural	1.956				0
1001	Recursos Ordinários	1.096	56,03%			
1111	Receitas de Impostos e de Transferência de Impostos - Educação *	137	7,00%			
1112	Transferências do FUNDEB 60%	234	11,96%			
1113	Transferências do FUNDEB 40%	156	7,98%			
1211	Receitas de Impostos e de Transferência de Impostos - Saúde *	333	17,02%			
1.7.1.8.02.0.0.00	Transferência da Compensação Financeira pela Exploração de Recursos Naturais	140.237				0
1.7.1.8.02.6.1.01	Cota-Parte do Fundo Especial do Petróleo – FEP	140.237				0
1001	Recursos Ordinários	140.237	100,00%			
1.7.1.8.03.0.0.00	Transferência de Recursos do Sistema Único de Saúde – SUS – Repasses Fundo a Fundo Bloco Custeio das Ações e Serviços	3.988.959				13
1.7.1.8.03.1.1.01	PISO DE ATENÇÃO BASICA FIXO (PAB FIXO)	1.418.396				5
1214	Transferências Fundo a Fundo de Recursos do SUS provenientes do Governo Federal - Bloco de Custeio d	1.418.396	100,00%			
1.7.1.8.03.1.1.02	SAUDE DA FAMILIA - SF	102.471				0
1214	Transferências Fundo a Fundo de Recursos do SUS provenientes do Governo Federal - Bloco de Custeio d	102.471	100,00%			
1.7.1.8.03.1.1.03	AGENTES COMUNITARIOS DE SAUDE - ACS	18.233				0
1214	Transferências Fundo a Fundo de Recursos do SUS provenientes do Governo Federal - Bloco de Custeio d	18.233	100,00%			
1.7.1.8.03.1.1.04	SAUDE BUCAL - SB					



Prefeitura Municipal de Baía Da Traição

Secretaria de Finanças

Departamento de Contabilidade - Orçamento-Programa de 2021 - R\$ 1,00

Fiscal e Seguridade

Quadro Detalhado da Receita Prevista por Conta de Receita e Fonte de Recurso - Q.D.R.

Cód. Receita	Descrição da Receita	Alíneas e Sub-alíneas	Rúbricas e Sub-rúbricas	Fontes e Sub-fontes	Categorias Econômicas e Sub-categorias Econômicas	%
		108.900				0
1214	Transferências Fundo a Fundo de Recursos do SUS provenientes do Governo Federal - Bloco de Custeio d	108.900	100,00%			
1.7.1.8.03.1.1.05	PROGRAMA DE ASSISTÊNCIA FARMACÊUTICA BÁSICA - FARMÁCIA BASICA	76.781				0
1214	Transferências Fundo a Fundo de Recursos do SUS provenientes do Governo Federal - Bloco de Custeio d	76.781	100,00%			
1.7.1.8.03.1.1.06	PISO FIXO DE VIGILÂNCIA E PROMOÇÃO DA SAÚDE - PFVPS	39.284				0
1214	Transferências Fundo a Fundo de Recursos do SUS provenientes do Governo Federal - Bloco de Custeio d	39.284	100,00%			
1.7.1.8.03.1.1.07	OUTROS PROGRAMAS FINANC POR TRANSFERENCIAS FUNDO A FUNDO DO SUS	2.214.994				7
1214	Transferências Fundo a Fundo de Recursos do SUS provenientes do Governo Federal - Bloco de Custeio d	2.214.994	100,00%			
1.7.1.8.03.1.1.08	Incentivo Vigilância Sanitária	9.900				0
1214	Transferências Fundo a Fundo de Recursos do SUS provenientes do Governo Federal - Bloco de Custeio d	9.900	100,00%			
1.7.1.8.04.0.0.00	Transferências de Recursos do Sistema Único de Saúde – SUS - Bloco Investimentos na Rede de Serviços Públicos de Saúde	629.350				2
1.7.1.8.04.1.1.02	PROGRAMAS FNAS - PAIF	105.934				0
1311	Transferência de Recursos do Fundo Nacional de Assistência Social - FNAS	105.934	100,00%			
1.7.1.8.04.1.1.03	INDICE E GESTAO DESCENTRALIZADA DO BOLSA FAMILIA - FNAS/IGDBF	6.984				0
1311	Transferência de Recursos do Fundo Nacional de Assistência Social - FNAS	6.984	100,00%			
1.7.1.8.04.1.1.04	PROGRAMA DE ATENDIMENTO AO JOVEM - PEROJOVEM	82.735				0
1311	Transferência de Recursos do Fundo Nacional de Assistência Social - FNAS	82.735	100,00%			
1.7.1.8.04.1.1.05	PROGRAMA DE ERRADICACAO DO TRABALHO INFANTIL - PETI	105.515				0
1311	Transferência de Recursos do Fundo Nacional de Assistência Social - FNAS	105.515	100,00%			
1.7.1.8.04.1.1.06	OUTROS PROGRAMAS DO FNAS - FUNDO A FUNDO	328.182				1
1311	Transferência de Recursos do Fundo Nacional de Assistência Social - FNAS	328.182	100,00%			
1.7.1.8.05.0.0.00	Transferências de Recursos do Fundo Nacional do Desenvolvimento da Educação – FNDE	1.198.801				4
1.7.1.8.05.2.1.01	PROGRAMA DINHEIRO DIRETO NA ESCOLA - PDDE	2.816				0
1121	Transferências de Recursos do FNDE Referentes ao Programa Dinheiro Direto na Escola (PDDE)	2.816	100,00%			
1.7.1.8.05.3.1.01	PROGRAMA NACIONAL DE ALIMENTAÇÃO ESCOLAR - PNAE	294.862				1
1122	Transferências de Recursos do FNDE Referentes ao Programa Nacional de Alimentação Escolar (PNAE)	294.862	100,00%			
1.7.1.8.05.4.1.01	PROGRAMA NACIONAL DE APOIO AO TRANSPORTE ESCOLAR - PNATE	364.991				1
1123	Transferências de Recursos do FNDE Referentes ao Programa Nacional de Apoio ao Transporte Escolar (P	364.991	100,00%			
1.7.1.8.05.9.1.00	Outras Transferências Diretas do Fundo Nacional do Desenvolvimento da Educação – FNDE – Principal	230.678				1
1120	Transferência do Salário-Educação	230.678	100,00%			
1.7.1.8.05.9.1.02	Outras Transferências Diretas do Fundo Nacional do Desenvolvimento da Educação – FNDE	305.454				1
1124	Outras Transferências de Recursos do FNDE	305.454	100,00%			
1.7.1.8.06.0.0.00	Transferência Financeira do ICMS – Desoneração – L.C. Nº 87/96	2.349				0
1.7.1.8.06.1.1.01	Transferência Financeira do ICMS – Desoneração – L.C. Nº 87/96	2.349				0
1001	Recursos Ordinários	1.316	56,02%			



Prefeitura Municipal de Baía Da Traição

Secretaria de Finanças

Departamento de Contabilidade - Orçamento-Programa de 2021 - R\$ 1,00

Fiscal e Seguridade

Quadro Detalhado da Receita Prevista por Conta de Receita e Fonte de Recurso - Q.D.R.

Cód. Receita Fonte de Recurso	Descrição da Receita	Alíneas e Sub-alíneas	Rúbricas e Sub-rúbricas	Fontes e Sub-fontes	Categorias Econômicas e Sub-categorias Econômicas	%
1111	Receitas de Impostos e de Transferência de Impostos - Educação *	164	6,98%			
1112	Transferências do FUNDEB 60%	282	12,01%			
1113	Transferências do FUNDEB 40%	188	8,00%			
1211	Receitas de Impostos e de Transferência de Impostos - Saúde *	399	16,99%			
1.7.1.8.12.0.0.00	Transferências de Recursos do Fundo Nacional de Assistência Social – FNAS	97.829				0
1.7.1.8.12.1.1.00	Transferências de Recursos do Fundo Nacional de Assistência Social – FNAS – Principal	97.829				0
1311	Transferência de Recursos do Fundo Nacional de Assistência Social - FNAS	97.829	100,00%			
1.7.2.0.00.0.0.00	Transferências dos Estados e do Distrito Federal e de suas Entidades			2.253.456		7
1.7.2.2.00.0.0.00	Transferências dos Estados					
			22.990			0
1.7.2.2.01.0.0.00	Participação na Receita dos Estados	22.990				0
1.7.2.2.01.9.9.00	Outras Participações na Receita dos Estados	22.990				0
1520	Outras Transferências de Convênios ou Contratos de Repasse dos Estados	22.990	100,00%			
1.7.2.8.00.0.0.00	Transferências dos Estados - Específicas de Estados, DF e Municípios			2.230.466		7
1.7.2.8.01.0.0.00	Participação na Receita dos Estados	2.178.468				7
1.7.2.8.01.1.1.01	Cota-Parte do ICMS	2.035.603				7
1001	Recursos Ordinários	1.139.938	56,00%			
1111	Receitas de Impostos e de Transferência de Impostos - Educação *	142.492	7,00%			
1112	Transferências do FUNDEB 60%	244.272	12,00%			
1113	Transferências do FUNDEB 40%	162.848	8,00%			
1211	Receitas de Impostos e de Transferência de Impostos - Saúde *	346.053	17,00%			
1.7.2.8.01.2.1.01	Cota-Parte do IPVA	127.090				0
1001	Recursos Ordinários	71.171	56,00%			
1111	Receitas de Impostos e de Transferência de Impostos - Educação *	8.896	7,00%			
1112	Transferências do FUNDEB 60%	15.251	12,00%			
1113	Transferências do FUNDEB 40%	10.167	8,00%			
1211	Receitas de Impostos e de Transferência de Impostos - Saúde *	21.605	17,00%			
1.7.2.8.01.3.1.01	Cota-Parte do IPI sobre Exportação	967				0
1001	Recursos Ordinários	542	56,05%			
1111	Receitas de Impostos e de Transferência de Impostos - Educação *	68	7,03%			
1112	Transferências do FUNDEB 60%	116	12,00%			
1113	Transferências do FUNDEB 40%	77	7,96%			
1211	Receitas de Impostos e de Transferência de Impostos - Saúde *	164	16,96%			
1.7.2.8.01.4.1.01	Cota-Parte da Contribuição de Intervenção no Domínio Econômico	14.808				0
1610	Recursos da CIDE	14.808	100,00%			
1.7.2.8.10.0.0.00	Transferência de Convênios dos Estados e do Distrito Federal e de Suas Entidades	51.998				0
1.7.2.8.10.2.1.00	Transferências de Convênio dos Estados Destinadas a Programas de Educação – Principal	51.998				0
1125	Transferências de Convênios - Educação	51.998	100,00%			
1.7.5.0.00.0.0.00	Transferências de Outras Instituições Públicas			8.983.136		29
1.7.5.8.00.0.0.00	Transferências de Outras Instituições Públicas - Específicas de Estados, DF e Municípios			8.983.136		29

**Prefeitura Municipal de Baía Da Traição**

Secretaria de Finanças

Departamento de Contabilidade - Orçamento-Programa de 2021 - R\$ 1,00

Fiscal e Seguridade

Quadro Detalhado da Receita Prevista por Conta de Receita e Fonte de Recurso - Q.D.R.

Cód. Receita Fonte de Recurso	Descrição da Receita	Alíneas e Sub-alíneas	Rúbricas e Sub-rúbricas	Fontes e Sub-fontes	Categorias Econômicas e Sub-categorias Econômicas	%
1.7.5.8.01.0.0.00	Transferências de Recursos do Fundo de Manutenção e Desenvolvimento da Educação Básica e de Valorização dos Profissionais da	8.983.136				29
1.7.5.8.01.1.1.01	TRANSFERENCIAS DE RECURSOS DO FUNDO DE MANUTENÇÃO E DESENVOLVIMENTO DA EDUCAÇÃO BASIVCA -	8.066.654				26
1112	Transferências do FUNDEB 60%	4.839.992	60,00%			
1113	Transferências do FUNDEB 40%	3.226.662	40,00%			
1.7.5.8.01.2.1.01	Transferências de Recursos da Complementação da União ao Fundo de Manutenção e Desenvolvimento da Educação Básica	916.482				3
1112	Transferências do FUNDEB 60%	549.889	60,00%			
1113	Transferências do FUNDEB 40%	366.593	40,00%			
1.9.0.0.00.0.0.00	OUTRAS RECEITAS CORRENTES				27.331	0
1.9.2.0.00.0.0.00	Indenizações, Restituições e Ressarcimentos			27.331		0
1.9.2.1.00.0.0.00	Indenizações		18.308			0
1.9.2.1.99.0.0.00	Outras Indenizações	18.308				0
1.9.2.1.99.1.1.00	Outras Indenizações – Principal	18.308				0
1001	Recursos Ordinários	18.308	100,00%			
1.9.2.2.00.0.0.00	Restituições		9.023			0
1.9.2.2.99.0.0.00	Outras Restituições	9.023				0
1.9.2.2.99.1.1.00	Outras Restituições – Principal	9.023				0
1001	Recursos Ordinários	9.023	100,00%			
2.0.0.0.00.0.0.00	Receitas de Capital				3.299.545	11
2.4.0.0.00.0.0.00	Transferências de Capital				3.299.545	11
2.4.1.0.00.0.0.00	Transferências da União e de suas Entidades			1.858.513		6
2.4.1.8.00.0.0.00	Transferências da União - Específicas de Estados, DF e Municípios		1.858.513			6
2.4.1.8.05.0.0.00	Transferências de Recursos Destinados a Programas de Educação	684.889				2
2.4.1.8.05.1.1.00	Transferências de Recursos Destinados a Programas de Educação – Principal	684.889				2
1124	Outras Transferências de Recursos do FNDE	340.849	49,77%			
1125	Transferências de Convênios - Educação	344.040	50,23%			
2.4.1.8.10.0.0.00	Transferência de Convênios da União e de suas Entidades	1.173.624				4
2.4.1.8.10.1.1.00	Transferências de Convênio da União para o Sistema Único de Saúde – SUS – Principal	110.000				0
1220	Transferências de Convênios destinadas à Saúde	110.000	100,00%			
2.4.1.8.10.9.1.01	Outras Transferências de Convênios da União	1.063.624				3
1510	Outras Transferências de Convênios ou Contratos de Repasse da União	1.063.624	100,00%			
2.4.2.0.00.0.0.00	Transferências dos Estados e do Distrito Federal e de suas Entidades			1.441.032		5
2.4.2.1.01.0.0.00	Transferências de Recursos do Sistema Único de Saúde – SUS			1.441.032		5
1215	Transferências Fundo a Fundo de Recursos do SUS provenientes do Governo Federal - Bloco de Investime			1.441.032	100,00%	
9.0.0.0.00.0.0.00	Deduções da receita				2.245.300	7
9.7.0.0.00.0.0.00	Transferências Correntes				2.245.300	7
9.7.1.0.00.0.0.00	Transferências da União e de suas Entidades					

**Prefeitura Municipal de Baía Da Traição**

Secretaria de Finanças

Departamento de Contabilidade - Orçamento-Programa de 2021 - R\$ 1,00

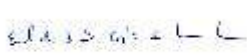
Fiscal e Seguridade

Quadro Detalhado da Receita Prevista por Conta de Receita e Fonte de Recurso - Q.D.R.

Cód. Receita Fonte de Recurso	Descrição da Receita	Alíneas e Sub-alíneas	Rúbricas e Sub-rúbricas	Fontes e Sub-fontes	Categorias Econômicas e Sub-categorias Econômicas	%
				1.813.240		6
9.7.1.8.00.0.0.00	Transferências da União - Específicas de Estados, DF e Municípios					
			1.813.240			6
9.7.1.8.01.0.0.00	Participação na Receita da União					
		1.812.770				6
9.7.1.8.01.2.1.01	Dedução de Receita do FPM – FUNDEB e Redutor Financeiro					
		1.812.770				6
1112	Transferências do FUNDEB 60%	1.087.662	60,00%			
1113	Transferências do FUNDEB 40%	725.108	40,00%			
9.7.1.8.06.0.0.00	Transferência Financeira do ICMS – Desoneração – L.C. Nº 87/96					
		470				0
9.7.1.8.06.1.1.01	Dedução das Transf. Financeira (LC 87/96) p/ formação do FUNDEB					
		470				0
1112	Transferências do FUNDEB 60%	282	60,00%			
1113	Transferências do FUNDEB 40%	188	40,00%			
9.7.2.0.00.0.0.00	Transferências dos Estados e do Distrito Federal e de suas Entidades			432.060		1
9.7.2.8.00.0.0.00	Transferências dos Estados - Específicas de Estados, DF e Municípios					
			432.060			1
9.7.2.8.01.0.0.00	Participação na Receita dos Estados					
		432.060				1
9.7.2.8.01.1.1.01	Dedução de Receita para a Formação do FUNDEB – ICMS					
		407.120				1
1112	Transferências do FUNDEB 60%	244.272	60,00%			
1113	Transferências do FUNDEB 40%	162.848	40,00%			
9.7.2.8.01.2.1.01	Cota-Parte do IPVA – Principal					
		24.940				0
1112	Transferências do FUNDEB 60%	14.964	60,00%			
1113	Transferências do FUNDEB 40%	9.976	40,00%			

1 - Total da Direta: 29.784.989
2 - Total da Indireta: 1.035.011
3 - Total (1 + 2): 30.820.000
Total da Intra-Orçamentária: 0


Neuzomar de Sousa Silva
CONTADOR CRC-PB / 2667


EUCLIDES SERGIO COSTA DE
LIMA JUNIOR
PREFEITO



Prefeitura Municipal de Baía Da Traição

Secretaria de Finanças

Departamento de Contabilidade - Orçamento-Programa de 2021 - R\$ 1,00

Quadro Detalhado da Despesa Fixada por Unidade Orçamentária, Ações, Fonte de Recurso, Modalidade de Aplicação e Elemento de Despesa - Q.D.D.

Classificação Institucional Funcional Programática				Dotação				
Fonte de Recurso/Modalidade de Aplicação/Elemento de Despesa			Esfera	Orçamentária	%			
01.010	Câmara Municipal			1.010.000	3			
28 271 0002	0001 CONTRIBUIÇÃO PATRONAL AO INSS			45.901	0			
	CONTRIBUIÇÃO PATRONAL AO INSS							
	1001 Recursos Ordinários			45.901	0			
	3190.00 Aplicações Diretas			45.901	0			
000008 3190.13 99	Obrigações Patronais		Seguridade	45.901	0			
01 032 0001	1001 AMPLIAÇÃO E/OU REFORMA E EQUIPAGEM DO PRÉDIO DA CAMARA MUNIC			43.278	0			
	AMPLIAÇÃO E/OU REFORMA E EQUIPAGEM DO PRÉDIO DA CAMARA MUNIC							
	1001 Recursos Ordinários			43.278	0			
	4490.00 Aplicações Diretas			43.278	0			
000006 4490.51 99	Obras e Instalações		Fiscal	39.930	0			
000007 4490.52 99	Equipamentos e Material Permanente		Fiscal	3.348	0			
01 031 0001	2001 MANUTENÇÃO DAS ATIVIDADES DA CÂMARA MUNICIPAL			920.821	3			
	MANUTENÇÃO DAS ATIVIDADES DA CÂMARA MUNICIPAL							
	1001 Recursos Ordinários			920.821	3			
	3190.00 Aplicações Diretas			729.000	2			
000001 3190.11 99	Vencimentos e Vantagens Fixas - Pessoal Civil		Fiscal	729.000	2			
	3390.00 Aplicações Diretas			191.821	1			
000002 3390.14 99	Diárias - Civil		Fiscal	2.396	0			
000003 3390.30 99	Material de Consumo		Fiscal	6.325	0			
000004 3390.36 99	Outros Serviços de Terceiros - Pessoa Física		Fiscal	89.600	0			
000005 3390.39 99	Outros Serviços de Terceiros - Pessoa Jurídica		Fiscal	93.500	0			
	Pessoal e	Juros e	Outras					
	Encargos	Encargos	Despesas	Inversões	Amortização	Reserva		
	Sociais	da Dívida	Correntes	Financeiras	da Dívida	de Contigência		
Fiscal:	729.000		191.821	43.278			964.099	3
Seguridade:	45.901						45.901	0
Total:	774.901		191.821	43.278			1.010.000	3



Prefeitura Municipal de Baía Da Traição

Secretaria de Finanças

Departamento de Contabilidade - Orçamento-Programa de 2021 - R\$ 1,00

Quadro Detalhado da Despesa Fixada por Unidade Orçamentária, Ações, Fonte de Recurso, Modalidade de Aplicação e Elemento de Despesa - Q.D.D.

Classificação Institucional Funcional Programática				Dotação					
Fonte de Recurso/Modalidade de Aplicação/Elemento de Despesa			Esfera	Orçamentária	%				
02.010	Gabinete do Prefeito			522.301	2				
04 122 0003	2002 MANUTENÇÃO DAS ATIVIDADES DO GABINETE DO PREFEITO			420.025	1				
	MANUTENÇÃO DAS ATIVIDADES DO GABINETE DO PREFEITO								
	1001 Recursos Ordinários			420.025	1				
	3190.00 Aplicações Diretas			306.918	1				
000009	3190.11 99 Vencimentos e Vantagens Fixas - Pessoal Civil		Fiscal	306.918	1				
	3390.00 Aplicações Diretas			113.107	0				
000010	3390.14 99 Diárias - Civil		Fiscal	2.063	0				
000011	3390.30 99 Material de Consumo		Fiscal	20.362	0				
000012	3390.36 99 Outros Serviços de Terceiros - Pessoa Física		Fiscal	60.281	0				
000013	3390.39 99 Outros Serviços de Terceiros - Pessoa Jurídica		Fiscal	30.401	0				
04 124 0003	2003 MANUTENÇÃO DAS ATIVIDADES DA CONTROLADORIA GERAL			102.276	0				
	MANUTENÇÃO DAS ATIVIDADES DA CONTROLADORIA GERAL								
	1001 Recursos Ordinários			102.276	0				
	3190.00 Aplicações Diretas			86.336	0				
000014	3190.11 99 Vencimentos e Vantagens Fixas - Pessoal Civil		Fiscal	86.336	0				
	3390.00 Aplicações Diretas			15.940	0				
000015	3390.30 99 Material de Consumo		Fiscal	11.207	0				
000016	3390.36 99 Outros Serviços de Terceiros - Pessoa Física		Fiscal	890	0				
000017	3390.39 99 Outros Serviços de Terceiros - Pessoa Jurídica		Fiscal	3.843	0				
	Pessoal e Encargos Sociais	Juros e Encargos da Dívida	Outras Despesas Correntes	Investimentos	Inversões Financeiras	Amortização da Dívida	Reserva de Contigência		
Fiscal:	393.254		129.047					522.301	2
Seguridade:								0	0
Total:	393.254		129.047					522.301	2



Prefeitura Municipal de Baía Da Traição

Secretaria de Finanças

Departamento de Contabilidade - Orçamento-Programa de 2021 - R\$ 1,00

Quadro Detalhado da Despesa Fixada por Unidade Orçamentária, Ações, Fonte de Recurso, Modalidade de Aplicação e Elemento de Despesa - Q.D.D.

Classificação Institucional Funcional Programática		Fonte de Recurso/Modalidade de Aplicação/Elemento de Despesa		Esfera	Dotação Orçamentária	%		
02.012	Secretaria Municipal de Pesca				296.789	1		
20	605	0003	2052 Manutenção da Secretaria Municipal de Pesca		296.789	1		
			Manutenção da Secretaria Municipal de Pesca					
			1001 Recursos Ordinários		296.789	1		
			3190.00 Aplicações Diretas		114.025	0		
000370	3190.04	99	Contratação por Tempo Determinado	Fiscal	13.310	0		
000371	3190.11	99	Vencimentos e Vantagens Fixas - Pessoal Civil	Fiscal	100.715	0		
			3390.00 Aplicações Diretas		182.764	1		
000372	3390.30	99	Material de Consumo	Fiscal	7.491	0		
000373	3390.36	99	Outros Serviços de Terceiros - Pessoa Física	Fiscal	1.815	0		
000374	3390.39	99	Outros Serviços de Terceiros - Pessoa Jurídica	Fiscal	1.198	0		
000398	3390.48	99	Outros Auxílios Financeiros a Pessoas Físicas	Seguridade	172.260	1		
	Pessoal e Encargos Sociais	Juros e Encargos da Dívida	Outras Despesas Correntes	Investimentos	Inversões Financeiras	Amortização da Dívida	Reserva de Contigência	
Fiscal:	114.025		10.504				124.529	0
Seguridade:			172.260				172.260	1
Total:	114.025		182.764				296.789	1

**Prefeitura Municipal de Baía Da Traição**

Secretaria de Finanças

Departamento de Contabilidade - Orçamento-Programa de 2021 - R\$ 1,00

Quadro Detalhado da Despesa Fixada por Unidade Orçamentária, Ações, Fonte de Recurso, Modalidade de Aplicação e Elemento de Despesa - Q.D.D.

Classificação Institucional Funcional Programática		Fonte de Recurso/Modalidade de Aplicação/Elemento de Despesa		Esfera	Dotação Orçamentária	%		
02.020	Secretaria Municipal de Finanças				1.198.130	4		
02 061 0004	0002 CUMPRIMENTO DE SENTENÇAS DE AÇÕES JUDICIARIAS E PRECATÓRIOS				1.650	0		
	CUMPRIMENTO DE SENTENÇAS DE AÇÕES JUDICIARIAS E PRECATÓRIOS							
	1001	Recursos Ordinários			1.650	0		
	3390.00	Aplicações Diretas			1.650	0		
000018	3390.91	99 Sentenças Judiciais	Fiscal		1.650	0		
28 271 0004	0003 CONTRIBUIÇÃO PATRONAL AO INSS				369.835	1		
	CONTRIBUIÇÃO PATRONAL AO INSS							
	1001	Recursos Ordinários			369.835	1		
	3190.00	Aplicações Diretas			369.835	1		
000031	3190.13	99 Obrigações Patronais	Seguridade		369.835	1		
28 843 0004	0004 AMORTIZAÇÃO DA DÍVIDA PÚBLICA CONTRATADA - INSS/FGTS				107.278	0		
	AMORTIZAÇÃO DA DÍVIDA PÚBLICA CONTRATADA - INSS/FGTS							
	1001	Recursos Ordinários			107.278	0		
	4690.00	Aplicações Diretas			107.278	0		
000032	4690.71	99 Principal da Dívida Contratual Resgatado	Fiscal		107.278	0		
28 846 0004	0005 CONTRIBUIÇÃO PARA A FORMAÇÃO DO PASEP				220.091	1		
	CONTRIBUIÇÃO PARA A FORMAÇÃO DO PASEP							
	1001	Recursos Ordinários			220.091	1		
	3390.00	Aplicações Diretas			220.091	1		
000033	3390.47	99 Obrigações Tributárias e Contributivas	Fiscal		220.091	1		
04 122 0003	1002 AMPLIAÇÃO E REEQUIPAGEM DO CENTRO ADMINISTRATIVO				35.163	0		
	AMPLIAÇÃO E REEQUIPAGEM DO CENTRO ADMINISTRATIVO							
	1001	Recursos Ordinários			35.163	0		
	4490.00	Aplicações Diretas			35.163	0		
000019	4490.51	99 Obras e Instalações	Fiscal		24.200	0		
000020	4490.52	99 Equipamentos e Material Permanente	Fiscal		10.963	0		
04 122 0003	2004 MANUTENÇÃO DA SECRETARIA DE FINANÇAS				464.113	2		
	MANUTENÇÃO DA SECRETARIA DE FINANÇAS							
	1001	Recursos Ordinários			464.113	2		
	3190.00	Aplicações Diretas			202.809	1		
000021	3190.11	99 Vencimentos e Vantagens Fixas - Pessoal Civil	Fiscal		202.809	1		
	3390.00	Aplicações Diretas			261.304	1		
000022	3390.14	99 Diárias - Civil	Fiscal		227	0		
000023	3390.30	99 Material de Consumo	Fiscal		19.829	0		
000024	3390.35	99 Serviços de Consultoria	Fiscal		94.875	0		
000025	3390.36	99 Outros Serviços de Terceiros - Pessoa Física	Fiscal		9.768	0		
000026	3390.39	99 Outros Serviços de Terceiros - Pessoa Jurídica	Fiscal		53.666	0		
000027	3390.41	99 Contribuições	Fiscal		7.610	0		
000028	3390.47	99 Obrigações Tributárias e Contributivas	Fiscal		46.120	0		
000029	3390.92	99 Despesas de Exercícios Anteriores	Fiscal		9.983	0		
000030	3390.93	99 Indenizações e Restituições	Fiscal		19.226	0		
	Pessoal e Encargos Sociais	Juros e Encargos da Dívida	Outras Despesas Correntes	Investimentos	Inversões Financeiras	Amortização da Dívida	Reserva de Contingência	
Fiscal:	202.809		483.045	35.163		107.278	828.295	3
Seguridade:	369.835						369.835	1
Total:	572.644		483.045	35.163		107.278	1.198.130	4



Prefeitura Municipal de Baía Da Traição

Secretaria de Finanças

Departamento de Contabilidade - Orçamento-Programa de 2021 - R\$ 1,00

Quadro Detalhado da Despesa Fixada por Unidade Orçamentária, Ações, Fonte de Recurso, Modalidade de Aplicação e Elemento de Despesa - Q.D.D.

Classificação Institucional Funcional Programática		Fonte de Recurso/Modalidade de Aplicação/Elemento de Despesa		Esfera	Dotação Orçamentária	%			
02.030	Secretaria Municipal de Administ. e Planejamento				324.164	1			
04	122	0003	2005 MANUTENÇÃO DAS ATIVIDADES DA SECRETARIA DE ADMINISTRAÇÃO E PLANEJAMENTO		324.164	1			
			MANUTENÇÃO DAS ATIVIDADES DA SECRETARIA DE ADMINISTRAÇÃO E PLANEJAMENTO						
			1001 Recursos Ordinários		324.164	1			
			3190.00 Aplicações Diretas		227.246	1			
000034	3190.11	99	Vencimentos e Vantagens Fixas - Pessoal Civil	Fiscal	227.246	1			
			3390.00 Aplicações Diretas		96.918	0			
000035	3390.14	99	Diárias - Civil	Fiscal	941	0			
000036	3390.30	99	Material de Consumo	Fiscal	16.827	0			
000037	3390.36	99	Outros Serviços de Terceiros - Pessoa Física	Fiscal	1.205	0			
000038	3390.39	99	Outros Serviços de Terceiros - Pessoa Jurídica	Fiscal	77.945	0			
	Pessoal e Encargos Sociais	Juros e Encargos da Dívida	Outras Despesas Correntes	Investimentos	Inversões Financeiras	Amortização da Dívida	Reserva de Contigência		
Fiscal:	227.246		96.918					324.164	1
Seguridade:								0	0
Total:	227.246		96.918					324.164	1



Prefeitura Municipal de Baía Da Traição

Secretaria de Finanças

Departamento de Contabilidade - Orçamento-Programa de 2021 - R\$ 1,00

Quadro Detalhado da Despesa Fixada por Unidade Orçamentária, Ações, Fonte de Recurso, Modalidade de Aplicação e Elemento de Despesa - Q.D.D.

Classificação Institucional Funcional Programática				
Fonte de Recurso/Modalidade de Aplicação/Elemento de Despesa		Esfera	Dotação Orçamentária	%
02.050	Secretaria Municipal de Educação		12.313.135	40
12 361 0018	1006 AQUISIÇÃO DE VEICULOS PARA O TRANSPORTE DE ALUNOS		422.500	1
	AQUISIÇÃO DE VEICULOS PARA O TRANSPORTE DE ALUNOS			
	1113 Transferências do FUNDEB 40%		175.000	1
	4490.00 Aplicações Diretas		175.000	1
000124	4490.52 99 Equipamentos e Material Permanente	Fiscal	175.000	1
	1125 Transferências de Convênios - Educação		247.500	1
	4490.00 Aplicações Diretas		247.500	1
000125	4490.52 99 Equipamentos e Material Permanente	Fiscal	247.500	1
12 361 0018	1008 REEQUIPAGEM DE UNIDADES ESCOLAR		453.377	1
	REEQUIPAGEM DE UNIDADES ESCOLAR			
	1111 Receitas de Impostos e de Transferência de Impostos - Educação *		102.000	0
	4490.00 Aplicações Diretas		102.000	0
000130	4490.52 99 Equipamentos e Material Permanente	Fiscal	102.000	0
	1113 Transferências do FUNDEB 40%		21.377	0
	4490.00 Aplicações Diretas		21.377	0
000132	4490.52 99 Equipamentos e Material Permanente	Fiscal	21.377	0
	1124 Outras Transferências de Recursos do FNDE		330.000	1
	4490.00 Aplicações Diretas		330.000	1
000400	4490.52 99 Equipamentos e Material Permanente	Fiscal	330.000	1
12 361 0022	1009 CONSTRUÇÃO, AMPLIAÇÃO OU REFORMA DE UNIDADES ESCOLAR		162.203	1
	CONSTRUÇÃO, AMPLIAÇÃO OU REFORMA DE UNIDADES ESCOLAR			
	1111 Receitas de Impostos e de Transferência de Impostos - Educação *		101.056	0
	4490.00 Aplicações Diretas		101.056	0
000217	4490.51 99 Obras e Instalações	Fiscal	101.056	0
	1113 Transferências do FUNDEB 40%		21.761	0
	4490.00 Aplicações Diretas		21.761	0
000218	4490.51 99 Obras e Instalações	Fiscal	21.761	0
	1510 Outras Transferências de Convênios ou Contratos de Repasse da União		39.386	0
	4490.00 Aplicações Diretas		39.386	0
000223	4490.51 99 Obras e Instalações	Fiscal	39.386	0
12 365 0023	1011 CONSTRUÇÃO AMPLIAÇÃO E REEQUIPAGEM DE PREDIOS P/ CRECHE E PRÉ-ESCOLAS		211.978	1
	CONSTRUÇÃO AMPLIAÇÃO E REEQUIPAGEM DE PREDIOS P/ CRECHE E PRÉ-ESCOLAS			
	1113 Transferências do FUNDEB 40%		115.438	0
	4490.00 Aplicações Diretas		115.438	0
000232	4490.51 99 Obras e Instalações	Fiscal	80.499	0
000339	4490.52 99 Equipamentos e Material Permanente	Fiscal	34.939	0
	1125 Transferências de Convênios - Educação		96.540	0
	4490.00 Aplicações Diretas		96.540	0
000340	4490.51 99 Obras e Instalações	Fiscal	96.540	0
12 361 0018	1029 AQUISIÇÃO DE VEÍCULOS PARA EDUCAÇÃO		49.500	0
	AQUISIÇÃO DE VEÍCULOS PARA EDUCAÇÃO			
	1111 Receitas de Impostos e de Transferência de Impostos - Educação *		49.500	0
	4490.00 Aplicações Diretas		49.500	0
000393	4490.52 99 Equipamentos e Material Permanente	Fiscal	49.500	0
12 122 0018	2016 MANUTENÇÃO DO CONSELHO MUNICIPAL DE EDUCAÇÃO		16.100	0
	MANUTENÇÃO DO CONSELHO MUNICIPAL DE EDUCAÇÃO			



Prefeitura Municipal de Baía Da Traição

Secretaria de Finanças

Departamento de Contabilidade - Orçamento-Programa de 2021 - R\$ 1,00

Quadro Detalhado da Despesa Fixada por Unidade Orçamentária, Ações, Fonte de Recurso, Modalidade de Aplicação e Elemento de Despesa - Q.D.D.

Classificação Institucional Funcional Programática				
Fonte de Recurso/Modalidade de Aplicação/Elemento de Despesa		Esfera	Dotação Orçamentária	%
02.050	Secretaria Municipal de Educação		12.313.135	40
	1111 Receitas de Impostos e de Transferência de Impostos - Educação *		16.100	0
	3190.00 Aplicações Diretas		1.049	0
000114	3190.11 99 Vencimentos e Vantagens Fixas - Pessoal Civil	Fiscal	1.049	0
	3390.00 Aplicações Diretas		15.051	0
000115	3390.14 99 Diárias - Civil	Fiscal	999	0
000117	3390.30 99 Material de Consumo	Fiscal	11.725	0
000118	3390.36 99 Outros Serviços de Terceiros - Pessoa Física	Fiscal	990	0
000120	3390.39 99 Outros Serviços de Terceiros - Pessoa Jurídica	Fiscal	1.337	0
12 361 0018	2017 MANUTENÇÃO DAS ATIVIDADES DE ENSINO FUNDAMENTAL - MDE		663.986	2
	MANUTENÇÃO DAS ATIVIDADES DE ENSINO FUNDAMENTAL - MDE			
	1111 Receitas de Impostos e de Transferência de Impostos - Educação *		663.986	2
	3190.00 Aplicações Diretas		586.548	2
000133	3190.04 99 Contratação por Tempo Determinado	Fiscal	62.890	0
000134	3190.11 99 Vencimentos e Vantagens Fixas - Pessoal Civil	Fiscal	209.390	1
000136	3190.13 99 Obrigações Patronais	Fiscal	314.268	1
	3390.00 Aplicações Diretas		73.943	0
000137	3390.14 99 Diárias - Civil	Fiscal	639	0
000138	3390.30 99 Material de Consumo	Fiscal	28.979	0
000139	3390.32 99 Material de Distribuição Gratuita	Fiscal	6.229	0
000140	3390.36 99 Outros Serviços de Terceiros - Pessoa Física	Fiscal	4.340	0
000142	3390.39 99 Outros Serviços de Terceiros - Pessoa Jurídica	Fiscal	28.364	0
000143	3390.47 99 Obrigações Tributárias e Contributivas	Fiscal	3.046	0
000144	3390.92 99 Despesas de Exercícios Anteriores	Fiscal	2.346	0
	4490.00 Aplicações Diretas		3.495	0
000145	4490.52 99 Equipamentos e Material Permanente	Fiscal	3.495	0
12 361 0018	2018 MANUTENÇÃO DAS ATIVIDADES DO ENSINO BÁSICO - FUNDEB		5.551.128	18
	MANUTENÇÃO DAS ATIVIDADES DO ENSINO BÁSICO - FUNDEB			
	1112 Transferências do FUNDEB 60%		5.551.128	18
	3190.00 Aplicações Diretas		5.551.128	18
000147	3190.04 99 Contratação por Tempo Determinado	Fiscal	1.047.237	3
000148	3190.11 99 Vencimentos e Vantagens Fixas - Pessoal Civil	Fiscal	3.410.853	11
000149	3190.13 99 Obrigações Patronais	Fiscal	1.093.038	4
12 361 0018	2020 MANUTENÇÃO DAS ATIVIDADES DO ENSINO BÁSICO - FUNDEB		3.169.176	10
	MANUTENÇÃO DAS ATIVIDADES DO ENSINO BÁSICO - FUNDEB			
	1113 Transferências do FUNDEB 40%		3.169.176	10
	3190.00 Aplicações Diretas		2.405.262	8
000157	3190.04 99 Contratação por Tempo Determinado	Fiscal	969.379	3
000158	3190.11 99 Vencimentos e Vantagens Fixas - Pessoal Civil	Fiscal	1.030.042	3
000159	3190.13 99 Obrigações Patronais	Fiscal	405.841	1
	3390.00 Aplicações Diretas		753.500	2
000160	3390.14 99 Diárias - Civil	Fiscal	1.337	0
000161	3390.30 99 Material de Consumo	Fiscal	469.970	2
000162	3390.36 99 Outros Serviços de Terceiros - Pessoa Física	Fiscal	6.765	0
000163	3390.39 99 Outros Serviços de Terceiros - Pessoa Jurídica	Fiscal	182.490	1
000164	3390.47 99 Obrigações Tributárias e Contributivas	Fiscal	92.938	0
	4490.00 Aplicações Diretas		10.414	0
000165	4490.52 99 Equipamentos e Material Permanente	Fiscal	10.414	0
12 361 0018	2021 MANUT. DE ATIVIDADES DO ENSINO - RECURSOS QSE		230.678	1
	MANUT. DE ATIVIDADES DO ENSINO - RECURSOS QSE			
	1120 Transferência do Salário-Educação		230.678	1



Prefeitura Municipal de Baía Da Traição

Secretaria de Finanças

Departamento de Contabilidade - Orçamento-Programa de 2021 - R\$ 1,00

Quadro Detalhado da Despesa Fixada por Unidade Orçamentária, Ações, Fonte de Recurso, Modalidade de Aplicação e Elemento de Despesa - Q.D.D.

Classificação Institucional Funcional Programática				Dotação		
Fonte de Recurso/Modalidade de Aplicação/Elemento de Despesa			Esfera	Orçamentária	%	
02.050	Secretaria Municipal de Educação			12.313.135	40	
	3390.00	Aplicações Diretas		207.215	1	
000167	3390.30	99 Material de Consumo	Fiscal	89.835	0	
000169	3390.36	99 Outros Serviços de Terceiros - Pessoa Física	Fiscal	56.927	0	
000170	3390.39	99 Outros Serviços de Terceiros - Pessoa Jurídica	Fiscal	60.453	0	
	4490.00	Aplicações Diretas		23.463	0	
000174	4490.52	99 Equipamentos e Material Permanente	Fiscal	23.463	0	
12	361	0019	2022	MANUTENÇÃO DO PROGRAMA DE ALIMENTAÇÃO ESCOLAR (PNAE)	307.010	1
				MANUTENÇÃO DO PROGRAMA DE ALIMENTAÇÃO ESCOLAR (PNAE)		
			1001	Recursos Ordinários	12.148	0
			3390.00	Aplicações Diretas	12.148	0
000182	3390.30	99 Material de Consumo	Fiscal	12.148	0	
			1122	Transferências de Recursos do FNDE Referentes ao Programa Nacional de Alimentação Escolar (PNAE)	294.862	1
			3390.00	Aplicações Diretas	294.862	1
000185	3390.30	99 Material de Consumo	Fiscal	294.862	1	
12	361	0020	2023	MANUT. DO PROGRAMA DE APOIO AO TRANSPORTE DO ESCOLAR	754.023	2
				MANUT. DO PROGRAMA DE APOIO AO TRANSPORTE DO ESCOLAR		
			1111	Receitas de Impostos e de Transferência de Impostos - Educação *	139.034	0
			3390.00	Aplicações Diretas	139.034	0
000189	3390.30	99 Material de Consumo	Fiscal	83.582	0	
000190	3390.36	99 Outros Serviços de Terceiros - Pessoa Física	Fiscal	40.259	0	
000191	3390.39	99 Outros Serviços de Terceiros - Pessoa Jurídica	Fiscal	15.193	0	
			1113	Transferências do FUNDEB 40%	198.000	1
			3390.00	Aplicações Diretas	198.000	1
000192	3390.36	99 Outros Serviços de Terceiros - Pessoa Física	Fiscal	198.000	1	
			1123	Transferências de Recursos do FNDE Referentes ao Programa Nacional de Apoio ao Transporte Escolar (P	364.991	1
			3390.00	Aplicações Diretas	364.991	1
000193	3390.30	99 Material de Consumo	Fiscal	182.282	1	
000195	3390.36	99 Outros Serviços de Terceiros - Pessoa Física	Fiscal	119.518	0	
000197	3390.39	99 Outros Serviços de Terceiros - Pessoa Jurídica	Fiscal	63.191	0	
			1125	Transferências de Convênios - Educação	51.998	0
			3390.00	Aplicações Diretas	51.998	0
000357	3390.30	99 Material de Consumo	Fiscal	12.100	0	
000395	3390.36	99 Outros Serviços de Terceiros - Pessoa Física	Fiscal	15.458	0	
000435	3390.39	99 Outros Serviços de Terceiros - Pessoa Jurídica	Fiscal	24.440	0	
12	361	0021	2024	MANUTENÇÃO DO PROGRAMA DINHEIRO DIRETO NA ESCOLA - PDDE	2.816	0
				MANUTENÇÃO DO PROGRAMA DINHEIRO DIRETO NA ESCOLA - PDDE		
			1121	Transferências de Recursos do FNDE Referentes ao Programa Dinheiro Direto na Escola (PDDE)	2.816	0
			3390.00	Aplicações Diretas	2.816	0
000200	3390.30	99 Material de Consumo	Fiscal	1.210	0	
000201	3390.36	99 Outros Serviços de Terceiros - Pessoa Física	Fiscal	1.606	0	
12	361	0021	2025	MANUTENÇÃO DE PROGRAMAS DO FNDE	171.913	1
				MANUTENÇÃO DE PROGRAMAS DO FNDE		
			1124	Outras Transferências de Recursos do FNDE	171.913	1
			3190.00	Aplicações Diretas	65.970	0
000204	3190.04	99 Contratação por Tempo Determinado	Fiscal	65.970	0	
			3390.00	Aplicações Diretas	95.094	0
000205	3390.04	99 Contratação por Tempo Determinado	Fiscal	34.579	0	
000206	3390.14	99 Diárias - Civil	Fiscal	2.097	0	
000209	3390.30	99 Material de Consumo	Fiscal	4.752	0	



Prefeitura Municipal de Baía Da Traição

Secretaria de Finanças

Departamento de Contabilidade - Orçamento-Programa de 2021 - R\$ 1,00

Quadro Detalhado da Despesa Fixada por Unidade Orçamentária, Ações, Fonte de Recurso, Modalidade de Aplicação e Elemento de Despesa - Q.D.D.

Classificação Institucional Funcional Programática			Esfera	Dotação Orçamentária	%				
Fonte de Recurso/Modalidade de Aplicação/Elemento de Despesa									
02.050	Secretaria Municipal de Educação			12.313.135	40				
000210	3390.36	99	Outros Serviços de Terceiros - Pessoa Física	Fiscal	23.430	0			
000211	3390.39	99	Outros Serviços de Terceiros - Pessoa Jurídica	Fiscal	23.173	0			
000213	3390.92	99	Despesas de Exercícios Anteriores	Fiscal	956	0			
000214	3390.93	99	Indenizações e Restituições	Fiscal	6.107	0			
	4490.00		Aplicações Diretas		10.849	0			
000215	4490.52	99	Equipamentos e Material Permanente	Fiscal	10.849	0			
12	361	2002	2030 MANUTENÇÃO DAS ATIVIDADES DO PROJOVEM		146.747	0			
			1124 Outras Transferências de Recursos do FNDE		146.747	0			
			3190.00 Aplicações Diretas		100.206	0			
000360	3190.04	99	Contratação por Tempo Determinado	Fiscal	57.963	0			
000361	3190.11	99	Vencimentos e Vantagens Fixas - Pessoal Civil	Fiscal	13.310	0			
000362	3190.13	99	Obrigações Patronais	Fiscal	28.933	0			
			3390.00 Aplicações Diretas		46.541	0			
000363	3390.30	99	Material de Consumo	Fiscal	30.573	0			
000364	3390.36	99	Outros Serviços de Terceiros - Pessoa Física	Fiscal	6.655	0			
000365	3390.39	99	Outros Serviços de Terceiros - Pessoa Jurídica	Fiscal	2.605	0			
000181	3390.48	99	Outros Auxílios Financeiros a Pessoas Físicas	Seguridade	6.708	0			
	Pessoal e Encargos Sociais	Juros e Encargos da Dívida	Outras Despesas Correntes	Investimentos	Inversões Financeiras	Amortização da Dívida	Reserva de Contigência		
Fiscal:	8.710.163		2.248.485	1.347.779				12.306.427	40
Seguridade:			6.708					6.708	0
Total:	8.710.163		2.255.193	1.347.779				12.313.135	40



Prefeitura Municipal de Baía Da Traição

Secretaria de Finanças

Departamento de Contabilidade - Orçamento-Programa de 2021 - R\$ 1,00

Quadro Detalhado da Despesa Fixada por Unidade Orçamentária, Ações, Fonte de Recurso, Modalidade de Aplicação e Elemento de Despesa - Q.D.D.

Classificação Institucional Funcional Programática				Dotação	
Fonte de Recurso/Modalidade de Aplicação/Elemento de Despesa		Esfera		Orçamentária	%
02.060	Secretaria Municipal de Infra-Estrutura e Desenv. Urbano			2.903.535	9
15 451 0025	0006 DESAPROPRIAÇÃO DE IMOVEIS P/ ABERTURA DE RUAS E AVENIDAS			60.500	0
	DESAPROPRIAÇÃO DE IMOVEIS P/ ABERTURA DE RUAS E AVENIDAS				
	1001 Recursos Ordinários			60.500	0
	4490.00 Aplicações Diretas			60.500	0
000097	4490.61 99 Aquisição de Imóveis	Fiscal		60.500	0
15 451 0025	1012 CONSTRUÇÃO DE PAREDÃO PARA PROTEÇÃO DA ORLA MARITIMA			55.000	0
	CONSTRUÇÃO DE PAREDÃO PARA PROTEÇÃO DA ORLA MARITIMA				
	1001 Recursos Ordinários			55.000	0
	4490.00 Aplicações Diretas			55.000	0
000104	4490.51 99 Obras e Instalações	Fiscal		55.000	0
15 451 0025	1013 AMPLIAÇÃO E REFORMA DE PROPRIOS PÚBLICOS			24.200	0
	AMPLIAÇÃO E REFORMA DE PROPRIOS PÚBLICOS				
	1001 Recursos Ordinários			24.200	0
	4490.00 Aplicações Diretas			24.200	0
000110	4490.51 99 Obras e Instalações	Fiscal		24.200	0
15 451 0025	1014 CONSTRUÇÃO E AMPLIAÇÃO DE PRAÇAS PÚBLICAS E CALÇADOS			110.000	0
	CONSTRUÇÃO E AMPLIAÇÃO DE PRAÇAS PÚBLICAS				
	1001 Recursos Ordinários			110.000	0
	4490.00 Aplicações Diretas			110.000	0
000112	4490.51 99 Obras e Instalações	Fiscal		110.000	0
15 451 0025	1016 PAVIMENTAÇÃO DE RUAS E AVENIDAS			395.645	1
	PAVIMENTAÇÃO DE RUAS E AVENIDAS				
	1001 Recursos Ordinários			190.398	1
	4490.00 Aplicações Diretas			190.398	1
000119	4490.51 99 Obras e Instalações	Fiscal		190.398	1
	1510 Outras Transferências de Convênios ou Contratos de Repasse da União			205.247	1
	4490.00 Aplicações Diretas			205.247	1
000121	4490.51 99 Obras e Instalações	Fiscal		205.247	1
15 451 0025	1017 ATERRO E DRENAGEM DE AREA DE VARZEA			61.808	0
	ATERRO E DRENAGEM DE AREA DE VARZEA				
	1001 Recursos Ordinários			18.150	0
	4490.00 Aplicações Diretas			18.150	0
000123	4490.51 99 Obras e Instalações	Fiscal		18.150	0
	1510 Outras Transferências de Convênios ou Contratos de Repasse da União			43.658	0
	4490.00 Aplicações Diretas			43.658	0
000126	4490.51 99 Obras e Instalações	Fiscal		43.658	0
17 512 0025	1018 IMPLANTAÇÃO E/OU MELHORIA DO SISTEMA DE ESGOTOS E GALERIAS			79.770	0
	IMPLANTAÇÃO E/OU MELHORIA DO SISTEMA DE ESGOTOS E GALERIAS				
	1001 Recursos Ordinários			12.100	0
	4490.00 Aplicações Diretas			12.100	0
000129	4490.51 99 Obras e Instalações	Fiscal		12.100	0
	1510 Outras Transferências de Convênios ou Contratos de Repasse da União			67.670	0
	4490.00 Aplicações Diretas			67.670	0
000131	4490.51 99 Obras e Instalações	Fiscal		67.670	0
17 512 0025	1019 CONSTRUÇÃO DE MODULOS SANITARIO			55.000	0
	CONSTRUÇÃO DE MODULOS SANITARIO				



Prefeitura Municipal de Baía Da Traição

Secretaria de Finanças

Departamento de Contabilidade - Orçamento-Programa de 2021 - R\$ 1,00

Quadro Detalhado da Despesa Fixada por Unidade Orçamentária, Ações, Fonte de Recurso, Modalidade de Aplicação e Elemento de Despesa - Q.D.D.

Classificação Institucional Funcional Programática					
Fonte de Recurso/Modalidade de Aplicação/Elemento de Despesa		Esfera	Dotação Orçamentária	%	
02.060	Secretaria Municipal de Infra-Estrutura e Desenv. Urbano		2.903.535	9	
	1001 Recursos Ordinários		55.000	0	
	4490.00 Aplicações Diretas		55.000	0	
000135	4490.51 99 Obras e Instalações	Fiscal	55.000	0	
25 752 0025	1020 IMPLANTAÇÃO E EXTENSÃO DE REDE DE ENERGIA ELETRICA		24.200	0	
	1001 Recursos Ordinários		24.200	0	
	4490.00 Aplicações Diretas		24.200	0	
000146	4490.51 99 Obras e Instalações	Fiscal	24.200	0	
26 782 0025	1021 CONTRUÇÃO DE PONTES E PASSAGENS MOLAHADAS		18.150	0	
	1001 Recursos Ordinários		18.150	0	
	4490.00 Aplicações Diretas		18.150	0	
000151	4490.51 99 Obras e Instalações	Fiscal	18.150	0	
15 451 0025	1025 Construção, Ampliação e Reforma de Espaços Públicos		63.740	0	
	Construção, Ampliação e Reforma de Espaços Públicos				
	1001 Recursos Ordinários		63.740	0	
	4490.00 Aplicações Diretas		63.740	0	
000356	4490.51 99 Obras e Instalações	Fiscal	63.740	0	
20 605 0025	1027 Construção, reforma e Ampliação de Mercado Público		429.000	1	
	Construção, reforma e Ampliação de Mercado Público				
	1001 Recursos Ordinários		33.000	0	
	4490.00 Aplicações Diretas		33.000	0	
000390	4490.51 99 Obras e Instalações	Seguridade	33.000	0	
	1510 Outras Transferências de Convênios ou Contratos de Repasse da União		396.000	1	
	4490.00 Aplicações Diretas		396.000	1	
000389	4490.51 99 Obras e Instalações	Seguridade	396.000	1	
15 451 0025	1028 Const./Ampl/Recuperação e Urbanização de Espaços para Estacionamento		66.000	0	
	Const./Ampl/Recuperação e Urbanização de Espaços para Estacionamento				
	1001 Recursos Ordinários		66.000	0	
	4490.00 Aplicações Diretas		66.000	0	
000392	4490.51 99 Obras e Instalações	Fiscal	66.000	0	
15 122 0003	1030 AQUISIÇÃO DE VEÍCULOS PARA A INFRA ESTRUTURA		17.870	0	
	AQUISIÇÃO DE VEÍCULOS PARA A INFRA ESTRUTURA				
	1001 Recursos Ordinários		17.870	0	
	4490.00 Aplicações Diretas		17.870	0	
000394	4490.52 99 Equipamentos e Material Permanente	Fiscal	17.870	0	
15 541 0025	1031 Const/Ref/Ampliação de Centro de Processamento de Resíduos Sólidos		88.000	0	
	Const/Ref/Ampliação de Centro de Processamento de Resíduos Sólidos				
	1001 Recursos Ordinários		88.000	0	
	4490.00 Aplicações Diretas		88.000	0	
000375	4490.51 99 Obras e Instalações	Fiscal	88.000	0	
15 122 0003	2027 MANUTENÇÃO DAS ATIVIDADES DA SECRETARIA DE INFRA-ESTRUTURA E DESENV URBANO		1.311.794	4	
	MANUTENÇÃO DAS ATIVIDADES DA SECRETARIA DE INFRA-ESTRUTURA E D3ESENV URBANO				
	1001 Recursos Ordinários		1.006.586	3	
	3190.00 Aplicações Diretas		415.648	1	
000082	3190.04 99 Contratação por Tempo Determinado	Fiscal	202.467	1	



Prefeitura Municipal de Baía Da Traição

Secretaria de Finanças

Departamento de Contabilidade - Orçamento-Programa de 2021 - R\$ 1,00

Quadro Detalhado da Despesa Fixada por Unidade Orçamentária, Ações, Fonte de Recurso, Modalidade de Aplicação e Elemento de Despesa - Q.D.D.

Classificação Institucional Funcional Programática		Esfera	Dotação Orçamentária	%					
Fonte de Recurso/Modalidade de Aplicação/Elemento de Despesa									
02.060	Secretaria Municipal de Infra-Estrutura e Desenv. Urbano		2.903.535	9					
000084	3190.11 99 Vencimentos e Vantagens Fixas - Pessoal Civil	Fiscal	213.181	1					
	3390.00 Aplicações Diretas		584.888	2					
000383	3390.14 99 Diárias - Civil	Fiscal	1.210	0					
000086	3390.30 99 Material de Consumo	Fiscal	261.824	1					
000089	3390.36 99 Outros Serviços de Terceiros - Pessoa Física	Fiscal	85.378	0					
000091	3390.39 99 Outros Serviços de Terceiros - Pessoa Jurídica	Fiscal	228.695	1					
000092	3390.92 99 Despesas de Exercícios Anteriores	Fiscal	5.684	0					
000094	3390.93 99 Indenizações e Restituições	Fiscal	2.097	0					
	4490.00 Aplicações Diretas		6.050	0					
000095	4490.52 99 Equipamentos e Material Permanente	Fiscal	6.050	0					
	1610 Recursos da CIDE		14.808	0					
	3390.00 Aplicações Diretas		14.808	0					
000341	3390.36 99 Outros Serviços de Terceiros - Pessoa Física	Fiscal	14.808	0					
	1620 Contribuição para o custeio dos serviços de iluminação pública - COSIP		290.400	1					
	3390.00 Aplicações Diretas		290.400	1					
000366	3390.39 99 Outros Serviços de Terceiros - Pessoa Jurídica	Fiscal	290.400	1					
26	782	0026	2028	MANUTENÇÃO E CONSERVAÇÃO DAS ESTRADAS VICINAIS		42.858	0		
			1001	Recursos Ordinários		42.858	0		
			3390.00	Aplicações Diretas		42.858	0		
000171	3390.30 99	Material de Consumo	Fiscal	6.050	0				
000172	3390.36 99	Outros Serviços de Terceiros - Pessoa Física	Fiscal	6.435	0				
000173	3390.39 99	Outros Serviços de Terceiros - Pessoa Jurídica	Fiscal	30.373	0				
	Pessoal e Encargos Sociais	Juros e Encargos da Dívida	Outras Despesas Correntes	Investimentos	Inversões Financeiras	Amortização da Dívida	Reserva de Contingência		
Fiscal:	415.648		932.954	1.125.933				2.474.535	8
Seguridade:				429.000				429.000	1
Total:	415.648		932.954	1.554.933				2.903.535	9



Prefeitura Municipal de Baía Da Traição

Secretaria de Finanças

Departamento de Contabilidade - Orçamento-Programa de 2021 - R\$ 1,00

Quadro Detalhado da Despesa Fixada por Unidade Orçamentária, Ações, Fonte de Recurso, Modalidade de Aplicação e Elemento de Despesa - Q.D.D.

Classificação Institucional Funcional Programática		Fonte de Recurso/Modalidade de Aplicação/Elemento de Despesa		Esfera	Dotação Orçamentária	%			
02.070	Secretaria Municipal de Ação Social				356.907	1			
08	122	0003	2029 MANUTENÇÃO DA SECRETARIA DE AÇÃO SOCIAL		356.907	1			
			1001 Recursos Ordinários		356.907	1			
			3190.00 Aplicações Diretas		275.591	1			
000175	3190.04	99	Contratação por Tempo Determinado	Fiscal	74.684	0			
000176	3190.11	99	Vencimentos e Vantagens Fixas - Pessoal Civil	Fiscal	200.907	1			
			3390.00 Aplicações Diretas		78.016	0			
000177	3390.14	99	Diárias - Civil	Fiscal	2.723	0			
000178	3390.30	99	Material de Consumo	Fiscal	44.524	0			
000179	3390.36	99	Outros Serviços de Terceiros - Pessoa Física	Fiscal	23.067	0			
000180	3390.39	99	Outros Serviços de Terceiros - Pessoa Jurídica	Fiscal	7.702	0			
			4490.00 Aplicações Diretas		3.300	0			
000401	4490.52	99	Equipamentos e Material Permanente	Fiscal	3.300	0			
	Pessoal e Encargos Sociais	Juros e Encargos da Dívida	Outras Despesas Correntes	Investimentos	Inversões Financeiras	Amortização da Dívida	Reserva de Contingência		
Fiscal:	275.591		78.016	3.300				356.907	1
Seguridade:								0	0
Total:	275.591		78.016	3.300				356.907	1

**Prefeitura Municipal de Baía Da Traição**

Secretaria de Finanças

Departamento de Contabilidade - Orçamento-Programa de 2021 - R\$ 1,00

Quadro Detalhado da Despesa Fixada por Unidade Orçamentária, Ações, Fonte de Recurso, Modalidade de Aplicação e Elemento de Despesa - Q.D.D.

Classificação Institucional Funcional Programática		Esfera	Dotação Orçamentária	%		
Fonte de Recurso/Modalidade de Aplicação/Elemento de Despesa						
02.080	Secretaria Municipal de Agricultura		539.514	2		
20 601 0027	1032 Aquisição de Maquinas e Equipamentos p/ Agricultura		275.000	1		
	Aquisição de Maquinas e Equipamentos p/ Agricultura					
	1510 Outras Transferências de Convênios ou Contratos de Repasse da União		275.000	1		
	4490.00 Aplicações Diretas		275.000	1		
000403 4490.52 99	Equipamentos e Material Permanente	Fiscal	275.000	1		
08 244 0008	2042 MANUTENÇÃO DA SEC. DE AGRICULTURA		151.968	0		
	1001 Recursos Ordinários		151.968	0		
	3190.00 Aplicações Diretas		107.516	0		
000255 3190.11 99	Vencimentos e Vantagens Fixas - Pessoal Civil	Seguridade	107.516	0		
	3390.00 Aplicações Diretas		41.225	0		
000258 3390.30 99	Material de Consumo	Seguridade	6.284	0		
000260 3390.32 99	Material de Distribuição Gratuita	Seguridade	12.579	0		
000263 3390.36 99	Outros Serviços de Terceiros - Pessoa Física	Seguridade	7.687	0		
000264 3390.39 99	Outros Serviços de Terceiros - Pessoa Jurídica	Seguridade	7.687	0		
000265 3390.48 99	Outros Auxílios Financeiros a Pessoas Físicas	Seguridade	6.988	0		
	4490.00 Aplicações Diretas		3.227	0		
000266 4490.52 99	Equipamentos e Material Permanente	Seguridade	3.227	0		
20 606 0027	2043 ASSISTÊNCIA A PEQUENOS AGRICULTORES		112.546	0		
	1001 Recursos Ordinários		112.546	0		
	3390.00 Aplicações Diretas		112.546	0		
000268 3390.32 99	Material de Distribuição Gratuita	Fiscal	7.966	0		
000270 3390.36 99	Outros Serviços de Terceiros - Pessoa Física	Fiscal	77.000	0		
000273 3390.39 99	Outros Serviços de Terceiros - Pessoa Jurídica	Fiscal	20.592	0		
000274 3390.48 99	Outros Auxílios Financeiros a Pessoas Físicas	Fiscal	6.988	0		
	Pessoal e Juros e Outras Encargos Encargos Despesas Inversões Amortização Reserva Sociais da Dívida Correntes Investimentos Financeiras da Dívida de Contigência					
Fiscal:			112.546	275.000	387.546	1
Seguridade:	107.516		41.225	3.227	151.968	0
Total:	107.516		153.771	278.227	539.514	2



Prefeitura Municipal de Baía Da Traição

Secretaria de Finanças

Departamento de Contabilidade - Orçamento-Programa de 2021 - R\$ 1,00

Quadro Detalhado da Despesa Fixada por Unidade Orçamentária, Ações, Fonte de Recurso, Modalidade de Aplicação e Elemento de Despesa - Q.D.D.

Classificação Institucional Funcional Programática		Fonte de Recurso/Modalidade de Aplicação/Elemento de Despesa		Esfera	Dotação Orçamentária	%			
02.090	Secretaria Municipal de Assuntos Indígenas				133.659	0			
14	423	0007	2044 MANUTENÇÃO DAS ATIV DA SECRETÁRIA DE ASSUNTOS INDIGENA		133.659	0			
			1001 Recursos Ordinários		133.659	0			
			3190.00 Aplicações Diretas		92.400	0			
000275	3190.11	99	Vencimentos e Vantagens Fixas - Pessoal Civil		Fiscal	92.400	0		
			3390.00 Aplicações Diretas		34.271	0			
000276	3390.08	99	Outros Benefícios Assistenciais		Fiscal	5.870	0		
000277	3390.30	99	Material de Consumo		Fiscal	18.867	0		
000279	3390.36	99	Outros Serviços de Terceiros - Pessoa Física		Fiscal	449	0		
000280	3390.39	99	Outros Serviços de Terceiros - Pessoa Jurídica		Fiscal	9.085	0		
			4490.00 Aplicações Diretas		6.988	0			
000282	4490.52	99	Equipamentos e Material Permanente		Fiscal	6.988	0		
	Pessoal e Encargos Sociais	Juros e Encargos da Dívida	Outras Despesas Correntes	Investimentos	Inversões Financeiras	Amortização da Dívida	Reserva de Contingência		
Fiscal:	92.400		34.271	6.988				133.659	0
Seguridade:								0	0
Total:	92.400		34.271	6.988				133.659	0



Prefeitura Municipal de Baía Da Traição

Secretaria de Finanças

Departamento de Contabilidade - Orçamento-Programa de 2021 - R\$ 1,00

Quadro Detalhado da Despesa Fixada por Unidade Orçamentária, Ações, Fonte de Recurso, Modalidade de Aplicação e Elemento de Despesa - Q.D.D.

Classificação Institucional Funcional Programática		Fonte de Recurso/Modalidade de Aplicação/Elemento de Despesa		Esfera	Dotação Orçamentária	%			
02.100	Secretaria Municipal de Meio-ambiente e Rec. Hid.				135.288	0			
18 544 0003	2045 MAUT. DA SEC. DE MEIO AMBIENTE E RECURSOS HIDRICOS				135.288	0			
	1001 Recursos Ordinários				135.288	0			
	3190.00 Aplicações Diretas				120.588	0			
000283	3190.11	99	Vencimentos e Vantagens Fixas - Pessoal Civil	Fiscal	120.588	0			
	3390.00 Aplicações Diretas				7.712	0			
000284	3390.30	99	Material de Consumo	Fiscal	1.029	0			
000286	3390.36	99	Outros Serviços de Terceiros - Pessoa Física	Fiscal	3.630	0			
000287	3390.39	99	Outros Serviços de Terceiros - Pessoa Jurídica	Fiscal	3.053	0			
	4490.00 Aplicações Diretas				6.988	0			
000288	4490.52	99	Equipamentos e Material Permanente	Fiscal	6.988	0			
	Pessoal e Encargos Sociais	Juros e Encargos da Dívida	Outras Despesas Correntes	Investimentos	Inversões Financeiras	Amortização da Dívida	Reserva de Contingência		
Fiscal:	120.588		7.712	6.988				135.288	0
Seguridade:								0	0
Total:	120.588		7.712	6.988				135.288	0



Prefeitura Municipal de Baía Da Traição

Secretaria de Finanças

Departamento de Contabilidade - Orçamento-Programa de 2021 - R\$ 1,00

Quadro Detalhado da Despesa Fixada por Unidade Orçamentária, Ações, Fonte de Recurso, Modalidade de Aplicação e Elemento de Despesa - Q.D.D.

Classificação Institucional Funcional Programática				Dotação				
Fonte de Recurso/Modalidade de Aplicação/Elemento de Despesa			Esfera	Orçamentária	%			
02.110	Secretaria Municipal de Turismo e Eventos			431.296	1			
13	392	0024	2046 MANUTENÇÃO DAS ATIVIDADES ARTISTICAS E CULTURAIS	68.003	0			
			1001 Recursos Ordinários	68.003	0			
			3190.00 Aplicações Diretas	14.419	0			
000290	3190.11	99	Vencimentos e Vantagens Fixas - Pessoal Civil	14.419	0			
			3390.00 Aplicações Diretas	53.584	0			
000291	3390.14	99	Diárias - Civil	2.795	0			
000292	3390.30	99	Material de Consumo	495	0			
000293	3390.36	99	Outros Serviços de Terceiros - Pessoa Física	11.557	0			
000295	3390.39	99	Outros Serviços de Terceiros - Pessoa Jurídica	38.737	0			
27	813	0028	2048 MANUTENÇÃO DAS ATIVIDADES DO TURISMO E LAZER LOCAL	363.293	1			
			1001 Recursos Ordinários	363.293	1			
			3190.00 Aplicações Diretas	72.097	0			
000311	3190.11	99	Vencimentos e Vantagens Fixas - Pessoal Civil	72.097	0			
			3390.00 Aplicações Diretas	291.196	1			
000313	3390.14	99	Diárias - Civil	4.764	0			
000314	3390.30	99	Material de Consumo	36.399	0			
000315	3390.36	99	Outros Serviços de Terceiros - Pessoa Física	41.709	0			
000317	3390.39	99	Outros Serviços de Terceiros - Pessoa Jurídica	208.324	1			
	Pessoal e Encargos Sociais	Juros e Encargos da Dívida	Outras Despesas Correntes					
			Investimentos	Inversões Financeiras	Amortização da Dívida	Reserva de Contigência		
Fiscal:	86.516		344.780				431.296	1
Seguridade:							0	0
Total:	86.516		344.780				431.296	1



Prefeitura Municipal de Baía Da Traição

Secretaria de Finanças

Departamento de Contabilidade - Orçamento-Programa de 2021 - R\$ 1,00

Quadro Detalhado da Despesa Fixada por Unidade Orçamentária, Ações, Fonte de Recurso, Modalidade de Aplicação e Elemento de Despesa - Q.D.D.

Classificação Institucional Funcional Programática		Esfera	Dotação Orçamentária	%					
Fonte de Recurso/Modalidade de Aplicação/Elemento de Despesa									
02.130	Secretaria Municipal de Juventude Esporte e Lazer		145.978	0					
27	813	0028	2047 MANUTENÇÃO DE ATIVIDADES ESPORTIVAS COMUNITARIAS	145.978	0				
			1001 Recursos Ordinários	145.978	0				
			3190.00 Aplicações Diretas	100.168	0				
000405	3190.11	99	Vencimentos e Vantagens Fixas - Pessoal Civil	Fiscal	100.168	0			
			3390.00 Aplicações Diretas	45.810	0				
000406	3390.30	99	Material de Consumo	Fiscal	6.600	0			
000407	3390.31	99	Premiações Culturais, Artísticas, Científicas, Desportivas e Outras (6)(I)	Fiscal	14.025	0			
000306	3390.32	99	Material de Distribuição Gratuita	Fiscal	22.000	0			
000308	3390.36	99	Outros Serviços de Terceiros - Pessoa Física	Fiscal	3.185	0			
	Pessoal e Encargos Sociais	Juros e Encargos da Dívida	Outras Despesas Correntes	Investimentos	Inversões Financeiras	Amortização da Dívida	Reserva de Contingência		
Fiscal:	100.168		45.810					145.978	0
Seguridade:								0	0
Total:	100.168		45.810					145.978	0



Prefeitura Municipal de Baía Da Traição

Secretaria de Finanças

Departamento de Contabilidade - Orçamento-Programa de 2021 - R\$ 1,00

Quadro Detalhado da Despesa Fixada por Unidade Orçamentária, Ações, Fonte de Recurso, Modalidade de Aplicação e Elemento de Despesa - Q.D.D.

Classificação Institucional Funcional Programática		Fonte de Recurso/Modalidade de Aplicação/Elemento de Despesa		Esfera	Dotação Orçamentária	%			
02.140	Secretaria Municipal de Industria e Comércio				93.921	0			
23	605	0003	2053 Manutenção da Secretaria Municipal de Ind. e Comercio		93.921	0			
			Manutenção da Secretaria Municipal de Ind. e Comercio						
		1001	Recursos Ordinários		93.921	0			
		3190.00	Aplicações Diretas		62.267	0			
000377	3190.04	99	Contratação por Tempo Determinado	Fiscal	13.310	0			
000378	3190.11	99	Vencimentos e Vantagens Fixas - Pessoal Civil	Fiscal	48.957	0			
		3390.00	Aplicações Diretas		18.454	0			
000409	3390.14	99	Diárias - Civil	Fiscal	5.500	0			
000379	3390.30	99	Material de Consumo	Fiscal	5.332	0			
000208	3390.36	99	Outros Serviços de Terceiros - Pessoa Física	Fiscal	6.655	0			
000381	3390.39	99	Outros Serviços de Terceiros - Pessoa Jurídica	Fiscal	967	0			
		4490.00	Aplicações Diretas		13.200	0			
000410	4490.52	99	Equipamentos e Material Permanente	Fiscal	13.200	0			
	Pessoal e Encargos Sociais	Juros e Encargos da Dívida	Outras Despesas Correntes	Investimentos	Inversões Financeiras	Amortização da Dívida	Reserva de Contigência		
Fiscal:	62.267		18.454	13.200				93.921	0
Seguridade:								0	0
Total:	62.267		18.454	13.200				93.921	0



Prefeitura Municipal de Baía Da Traição

Secretaria de Finanças

Departamento de Contabilidade - Orçamento-Programa de 2021 - R\$ 1,00

Quadro Detalhado da Despesa Fixada por Unidade Orçamentária, Ações, Fonte de Recurso, Modalidade de Aplicação e Elemento de Despesa - Q.D.D.

Classificação Institucional Funcional Programática		Fonte de Recurso/Modalidade de Aplicação/Elemento de Despesa		Esfera	Dotação Orçamentária	%			
02.150	SECRETARIA DE COMUNICAÇÃO INSTITUCIONAL				68.007	0			
24	131	0003	2054 Manutenção das Ativ. da Secretaria de comunicação Institucional		68.007	0			
			Mantunção das Ativ. da Secretaria de comunicação Institucional						
		1001	Recursos Ordinários		68.007	0			
		3190.00	Aplicações Diretas		51.507	0			
000424	3190.04	99	Contratação por Tempo Determinado	Fiscal	5.500	0			
000425	3190.11	99	Vencimentos e Vantagens Fixas - Pessoal Civil	Fiscal	46.007	0			
		3390.00	Aplicações Diretas		16.500	0			
000426	3390.30	99	Material de Consumo	Fiscal	5.500	0			
000427	3390.36	99	Outros Serviços de Terceiros - Pessoa Física	Fiscal	5.500	0			
000428	3390.39	99	Outros Serviços de Terceiros - Pessoa Jurídica	Fiscal	5.500	0			
	Pessoal e Encargos Sociais	Juros e Encargos da Dívida	Outras Despesas Correntes	Investimentos	Inversões Financeiras	Amortização da Dívida	Reserva de Contigência		
Fiscal:	51.507		16.500					68.007	0
Seguridade:								0	0
Total:	51.507		16.500					68.007	0



Prefeitura Municipal de Baía Da Traição

Secretaria de Finanças

Departamento de Contabilidade - Orçamento-Programa de 2021 - R\$ 1,00

Quadro Detalhado da Despesa Fixada por Unidade Orçamentária, Ações, Fonte de Recurso, Modalidade de Aplicação e Elemento de Despesa - Q.D.D.

Classificação Institucional Funcional Programática		Fonte de Recurso/Modalidade de Aplicação/Elemento de Despesa		Esfera	Dotação Orçamentária	%			
02.160	SECRETARIA MUNICIPAL DE POLITICAS PÚBLICAS PARA AS MULHERES				50.875	0			
14	422	0003	2055 Manutenção das Ativ. da Secretaria de Políticas Públicas para as Mulheres		50.875	0			
			Mantunção das Ativ. da Secretaria de Políticas Públicas para as Mulheres						
		1001	Recursos Ordinários		50.875	0			
		3190.00	Aplicações Diretas		34.375	0			
000429	3190.04	99	Contratação por Tempo Determinado	Fiscal	5.500	0			
000430	3190.11	99	Vencimentos e Vantagens Fixas - Pessoal Civil	Fiscal	28.875	0			
		3390.00	Aplicações Diretas		16.500	0			
000431	3390.30	99	Material de Consumo	Fiscal	5.500	0			
000432	3390.36	99	Outros Serviços de Terceiros - Pessoa Física	Fiscal	5.500	0			
000433	3390.39	99	Outros Serviços de Terceiros - Pessoa Jurídica	Fiscal	5.500	0			
	Pessoal e Encargos Sociais	Juros e Encargos da Dívida	Outras Despesas Correntes	Investimentos	Inversões Financeiras	Amortização da Dívida	Reserva de Contigência		
Fiscal:	34.375		16.500					50.875	0
Seguridade:								0	0
Total:	34.375		16.500					50.875	0

**Prefeitura Municipal de Baía Da Traição**

Secretaria de Finanças

Departamento de Contabilidade - Orçamento-Programa de 2021 - R\$ 1,00

Quadro Detalhado da Despesa Fixada por Unidade Orçamentária, Ações, Fonte de Recurso, Modalidade de Aplicação e Elemento de Despesa - Q.D.D.

Classificação Institucional Funcional Programática		Esfera	Dotação Orçamentária	%				
Fonte de Recurso/Modalidade de Aplicação/Elemento de Despesa								
03.010	SAAE - SERV AUT. DE AGUA/ESGOTO		1.035.011	3				
28 271 0031	0007 CONTRIBUIÇÃO PATRONAL AO INSS		20.079	0				
	1001 Recursos Ordinários		20.079	0				
	3190.00 Aplicações Diretas		20.079	0				
000337 3190.13 99	Obrigações Patronais	Seguridade	20.079	0				
15 451 0030	1024 REFORMA E AMPLIAÇÃO DA ETA		18.328	0				
	1001 Recursos Ordinários		18.328	0				
	4490.00 Aplicações Diretas		18.328	0				
000336 4490.51 99	Obras e Instalações	Fiscal	18.328	0				
04 122 0029	1026 Aquisição de Veículos para o SAAE		5.288	0				
	Aquisição de Veículos para o SAAE							
	1001 Recursos Ordinários		5.288	0				
	4490.00 Aplicações Diretas		5.288	0				
000387 4490.52 99	Equipamentos e Material Permanente	Fiscal	5.288	0				
04 122 0029	2049 MANUTENÇÃO DAS ATIVIDADES ADMINISTRATIVAS DO SAAE		756.100	2				
	1001 Recursos Ordinários		756.100	2				
	3190.00 Aplicações Diretas		427.030	1				
000323 3190.04 99	Contratação por Tempo Determinado	Fiscal	51.429	0				
000325 3190.11 99	Vencimentos e Vantagens Fixas - Pessoal Civil	Fiscal	353.946	1				
000326 3190.13 99	Obrigações Patronais	Fiscal	21.655	0				
	3390.00 Aplicações Diretas		327.883	1				
000385 3390.14 99	Diárias - Civil	Fiscal	2.888	0				
000327 3390.30 99	Material de Consumo	Fiscal	71.767	0				
000328 3390.36 99	Outros Serviços de Terceiros - Pessoa Física	Fiscal	88.361	0				
000329 3390.39 99	Outros Serviços de Terceiros - Pessoa Jurídica	Fiscal	164.867	1				
	4490.00 Aplicações Diretas		1.187	0				
000330 4490.52 99	Equipamentos e Material Permanente	Fiscal	1.187	0				
04 122 0030	2050 MANUTENÇÃO DA ESTAÇÃO DE TRATAMENTO D'ÁGUA - ETA		235.216	1				
	1001 Recursos Ordinários		235.216	1				
	3190.00 Aplicações Diretas		61.742	0				
000331 3190.11 99	Vencimentos e Vantagens Fixas - Pessoal Civil	Fiscal	61.742	0				
	3390.00 Aplicações Diretas		172.833	1				
000332 3390.30 99	Material de Consumo	Fiscal	143.682	0				
000333 3390.36 99	Outros Serviços de Terceiros - Pessoa Física	Fiscal	2.468	0				
000334 3390.39 99	Outros Serviços de Terceiros - Pessoa Jurídica	Fiscal	26.683	0				
	4490.00 Aplicações Diretas		641	0				
000335 4490.52 99	Equipamentos e Material Permanente	Fiscal	641	0				
	Pessoal e Encargos Sociais	Juros e Encargos da Dívida	Outras Despesas Correntes	Investimentos	Inversões Financeiras	Amortização da Dívida	Reserva de Contigência	
Fiscal:	488.772		500.716	25.444			1.014.932	3
Seguridade:	20.079						20.079	0
Total:	508.851		500.716	25.444			1.035.011	3



Prefeitura Municipal de Baía Da Traição

Secretaria de Finanças

Departamento de Contabilidade - Orçamento-Programa de 2021 - R\$ 1,00

Quadro Detalhado da Despesa Fixada por Unidade Orçamentária, Ações, Fonte de Recurso, Modalidade de Aplicação e Elemento de Despesa - Q.D.D.

Classificação Institucional Funcional Programática				Dotação	
Fonte de Recurso/Modalidade de Aplicação/Elemento de Despesa		Esfera		Orçamentária	%
04.010	Fundo Municipal de Saúde			7.798.311	25
10 301 0012	1003 REEQUIPAGEM DAS UNIDADES DE SAÚDE			393.874	1
	REEQUIPAGEM DAS UNIDADES DE SAÚDE				
	1211 Receitas de Impostos e de Transferência de Impostos - Saúde *			8.842	0
	4490.00 Aplicações Diretas			8.842	0
000044	4490.52 99 Equipamentos e Material Permanente	Seguridade		8.842	0
	1215 Transferências Fundo a Fundo de Recursos do SUS provenientes do Governo Federal - Bloco de Investime			275.032	1
	3390.00 Aplicações Diretas			32	0
000412	3390.39 99 Outros Serviços de Terceiros - Pessoa Jurídica	Seguridade		32	0
	4490.00 Aplicações Diretas			275.000	1
000396	4490.52 99 Equipamentos e Material Permanente	Seguridade		275.000	1
	1220 Transferências de Convênios destinadas à Saúde			110.000	0
	4490.00 Aplicações Diretas			110.000	0
000343	4490.52 99 Equipamentos e Material Permanente	Fiscal		110.000	0
10 301 0014	1004 AQUISIÇÃO DE VEICULO P/ATENDIMENTO A SAÚDE DO MUNICIPIO			366.355	1
	AQUISIÇÃO DE VEICULO P/ATENDIMENTO A SAÚDE DO MUNICIPIO				
	1211 Receitas de Impostos e de Transferência de Impostos - Saúde *			30.855	0
	4490.00 Aplicações Diretas			30.855	0
000069	4490.52 99 Equipamentos e Material Permanente	Seguridade		30.855	0
	1215 Transferências Fundo a Fundo de Recursos do SUS provenientes do Governo Federal - Bloco de Investime			335.500	1
	3390.00 Aplicações Diretas			5.500	0
000414	3390.39 99 Outros Serviços de Terceiros - Pessoa Jurídica	Fiscal		5.500	0
	4490.00 Aplicações Diretas			330.000	1
000397	4490.52 99 Equipamentos e Material Permanente	Seguridade		330.000	1
10 301 0017	1005 CONSTRUÇÃO, AMPLIAÇÃO E REFORMA DAS UNIDADES DE SAÚDE			1.046.491	3
	CONSTRUÇÃO, AMPLIAÇÃO E REFORMA DAS UNIDADES DE SAÚDE				
	1211 Receitas de Impostos e de Transferência de Impostos - Saúde *			215.991	1
	4490.00 Aplicações Diretas			215.991	1
000105	4490.51 99 Obras e Instalações	Seguridade		215.991	1
	1215 Transferências Fundo a Fundo de Recursos do SUS provenientes do Governo Federal - Bloco de Investime			830.500	3
	3390.00 Aplicações Diretas			5.500	0
000416	3390.39 99 Outros Serviços de Terceiros - Pessoa Jurídica	Fiscal		5.500	0
	4490.00 Aplicações Diretas			825.000	3
000380	4490.51 99 Obras e Instalações	Seguridade		825.000	3
10 125 0003	2006 MANUTENÇÃO DO CONSELHO MUNICIPAL DE SAÚDE			12.053	0
	MANUTENÇÃO DO CONSELHO MUNICIPAL DE SAÚDE				
	1211 Receitas de Impostos e de Transferência de Impostos - Saúde *			12.053	0
	3390.00 Aplicações Diretas			12.053	0
000040	3390.14 99 Diárias - Civil	Fiscal		700	0
000041	3390.30 99 Material de Consumo	Fiscal		3.075	0
000042	3390.36 99 Outros Serviços de Terceiros - Pessoa Física	Fiscal		6.600	0
000043	3390.39 99 Outros Serviços de Terceiros - Pessoa Jurídica	Fiscal		1.678	0
10 301 0012	2007 MANUTENÇÃO DOS SERVIÇOS PÚBLICOS DE SAÚDE			1.986.888	6
	MANUTENÇÃO DOS SERVIÇOS PÚBLICOS DE SAÚDE				
	1211 Receitas de Impostos e de Transferência de Impostos - Saúde *			1.986.888	6
	3190.00 Aplicações Diretas			675.656	2
000046	3190.04 99 Contratação por Tempo Determinado	Seguridade		156.007	1
000047	3190.11 99 Vencimentos e Vantagens Fixas - Pessoal Civil	Seguridade		209.629	1



Prefeitura Municipal de Baía Da Traição

Secretaria de Finanças

Departamento de Contabilidade - Orçamento-Programa de 2021 - R\$ 1,00

Quadro Detalhado da Despesa Fixada por Unidade Orçamentária, Ações, Fonte de Recurso, Modalidade de Aplicação e Elemento de Despesa - Q.D.D.

Classificação Institucional Funcional Programática			Esfera	Dotação Orçamentária	%
Fonte de Recurso/Modalidade de Aplicação/Elemento de Despesa					
04.010	Fundo Municipal de Saúde			7.798.311	25
000048	3190.13 99	Obrigações Patronais	Seguridade	310.020	1
	3390.00	Aplicações Diretas		1.311.232	4
000049	3390.14 99	Diárias - Civil	Seguridade	825	0
000052	3390.30 12	Material de Consumo-MATERIAL HOSPITALAR	Seguridade	12.185	0
000050	3390.30 99	Material de Consumo	Seguridade	80.495	0
000051	3390.30 906	Material de Consumo-Medicamentos	Seguridade	125.603	0
000053	3390.36 99	Outros Serviços de Terceiros - Pessoa Física	Seguridade	74.940	0
000054	3390.39 99	Outros Serviços de Terceiros - Pessoa Jurídica	Seguridade	1.000.736	3
000055	3390.41 99	Contribuições	Seguridade	3.495	0
000056	3390.47 99	Obrigações Tributárias e Contributivas	Seguridade	2.795	0
000057	3390.48 99	Outros Auxílios Financeiros a Pessoas Físicas	Seguridade	1.843	0
000058	3390.92 99	Despesas de Exercícios Anteriores	Seguridade	8.315	0
10 301 0013	2008	MANUTENÇÃO DO PROGRAMA DE SAÚDE NA FAMÍLIA - FNS/PSF		561.507	2
		MANUTENÇÃO DO PROGRAMA DE SAÚDE NA FAMÍLIA - FNS/PSF			
	1214	Transferências Fundo a Fundo de Recursos do SUS provenientes do Governo Federal - Bloco de Custeio d		561.507	2
	3190.00	Aplicações Diretas		561.507	2
000059	3190.04 99	Contratação por Tempo Determinado	Seguridade	470.217	2
000060	3190.11 99	Vencimentos e Vantagens Fixas - Pessoal Civil	Seguridade	67.082	0
000061	3190.13 99	Obrigações Patronais	Seguridade	24.208	0
10 301 0013	2009	MANUTENÇÃO DO PROGRAMA DE SAÚDE BUCAL - FNS/PSF		197.768	1
		MANUTENÇÃO DO PROGRAMA DE SAÚDE BUCAL - FNS/PSF			
	1214	Transferências Fundo a Fundo de Recursos do SUS provenientes do Governo Federal - Bloco de Custeio d		197.768	1
	3190.00	Aplicações Diretas		194.494	1
000062	3190.04 99	Contratação por Tempo Determinado	Seguridade	182.351	1
000063	3190.11 99	Vencimentos e Vantagens Fixas - Pessoal Civil	Seguridade	7.268	0
000064	3190.13 99	Obrigações Patronais	Seguridade	4.875	0
	3390.00	Aplicações Diretas		3.274	0
000065	3390.30 99	Material de Consumo	Seguridade	3.274	0
10 301 0013	2010	PROGRAMA AGENTES COMUNITÁRIOS DE SAÚDE - PACS		317.145	1
		PROGRAMA AGENTES COMUNITÁRIOS DE SAÚDE - PACS			
	1214	Transferências Fundo a Fundo de Recursos do SUS provenientes do Governo Federal - Bloco de Custeio d		317.145	1
	3190.00	Aplicações Diretas		317.145	1
000067	3190.04 99	Contratação por Tempo Determinado	Seguridade	129.360	0
000068	3190.11 99	Vencimentos e Vantagens Fixas - Pessoal Civil	Seguridade	155.144	1
000066	3190.13 99	Obrigações Patronais	Seguridade	32.641	0
10 301 0014	2011	MANUT. DO PROGRAMA FARMACIA BASICA		70.157	0
		MANUT. DO PROGRAMA FARMACIA BASICA			
	1214	Transferências Fundo a Fundo de Recursos do SUS provenientes do Governo Federal - Bloco de Custeio d		70.157	0
	3390.00	Aplicações Diretas		70.157	0
000071	3390.30 99	Material de Consumo	Seguridade	70.157	0
10 301 0014	2012	MANUTENÇÃO DO PROGRAMA DE ATENÇÃO BÁSICA EM SAÚDE - PAB FIXO		2.678.208	9
		MANUTENÇÃO DO PROGRAMA DE ATENÇÃO BÁSICA EM SAÚDE - PAB FIXO			
	1214	Transferências Fundo a Fundo de Recursos do SUS provenientes do Governo Federal - Bloco de Custeio d		2.678.208	9
	3190.00	Aplicações Diretas		1.353.952	4
000072	3190.04 99	Contratação por Tempo Determinado	Seguridade	643.352	2
000073	3190.11 99	Vencimentos e Vantagens Fixas - Pessoal Civil	Seguridade	361.874	1

**Prefeitura Municipal de Baía Da Traição**

Secretaria de Finanças

Departamento de Contabilidade - Orçamento-Programa de 2021 - R\$ 1,00

Quadro Detalhado da Despesa Fixada por Unidade Orçamentária, Ações, Fonte de Recurso, Modalidade de Aplicação e Elemento de Despesa - Q.D.D.

Classificação Institucional Funcional Programática		Esfera	Dotação Orçamentária	%		
Fonte de Recurso/Modalidade de Aplicação/Elemento de Despesa						
04.010	Fundo Municipal de Saúde		7.798.311	25		
000074	3190.13 99 Obrigações Patronais	Seguridade	348.726	1		
	3390.00 Aplicações Diretas		1.312.596	4		
000077	3390.30 12 Material de Consumo-MATERIAL HOSPITALAR	Seguridade	203.530	1		
000075	3390.30 99 Material de Consumo	Seguridade	528.701	2		
000076	3390.30 906 Material de Consumo-Medicamentos	Seguridade	45.922	0		
000078	3390.36 99 Outros Serviços de Terceiros - Pessoa Física	Seguridade	280.372	1		
000079	3390.39 99 Outros Serviços de Terceiros - Pessoa Jurídica	Seguridade	254.071	1		
	4490.00 Aplicações Diretas		11.660	0		
000096	4490.52 99 Equipamentos e Material Permanente	Seguridade	11.660	0		
10 301 0015	2014 MANUTENÇÃO DO PROGRAMA DO PISO FIXO EM VIGILÂNCIA DA SAÚDE - PF/PS		110.889	0		
	MANUTENÇÃO DO PROGRAMA DO PISO FIXO EM VIGILÂNCIA DA SAÚDE - PF/PS					
	1214 Transferências Fundo a Fundo de Recursos do SUS provenientes do Governo Federal - Bloco de Custeio d		110.889	0		
	3190.00 Aplicações Diretas		73.036	0		
000098	3190.04 99 Contratação por Tempo Determinado	Seguridade	51.573	0		
000099	3190.11 99 Vencimentos e Vantagens Fixas - Pessoal Civil	Seguridade	19.566	0		
000100	3190.13 99 Obrigações Patronais	Seguridade	1.897	0		
	3390.00 Aplicações Diretas		37.853	0		
000101	3390.30 99 Material de Consumo	Seguridade	5.074	0		
000102	3390.36 99 Outros Serviços de Terceiros - Pessoa Física	Seguridade	20.404	0		
000103	3390.39 99 Outros Serviços de Terceiros - Pessoa Jurídica	Seguridade	12.375	0		
10 305 0015	2015 MANUT. PROGRAMA DE EPIDEMIOLOGIA E CONTROLE DE DOENÇAS - ECD		56.976	0		
	MANUT. PROGRAMA DE EPIDEMIOLOGIA E CONTROLE DE DOENÇAS - ECD					
	1214 Transferências Fundo a Fundo de Recursos do SUS provenientes do Governo Federal - Bloco de Custeio d		56.976	0		
	3190.00 Aplicações Diretas		56.976	0		
000108	3190.04 99 Contratação por Tempo Determinado	Seguridade	55.079	0		
000109	3190.13 99 Obrigações Patronais	Seguridade	1.897	0		
	Pessoal e Juros e Outras Encargos Encargos Despesas Inversões Amortização Reserva Sociais da Dívida Correntes Investimentos Financeiras da Dívida de Contigência					
Fiscal:			23.053	110.000	133.053	0
Seguridade:	3.232.766		2.735.144	1.697.348	7.665.258	25
Total:	3.232.766		2.758.197	1.807.348	7.798.311	25



Prefeitura Municipal de Baía Da Traição

Secretaria de Finanças

Departamento de Contabilidade - Orçamento-Programa de 2021 - R\$ 1,00

Quadro Detalhado da Despesa Fixada por Unidade Orçamentária, Ações, Fonte de Recurso, Modalidade de Aplicação e Elemento de Despesa - Q.D.D.

Classificação Institucional Funcional Programática				
Fonte de Recurso/Modalidade de Aplicação/Elemento de Despesa		Esfera	Dotação Orçamentária	%
07.010	Fundo Municipal de Assistência Social		1.154.979	4
16 481 0010	1022 CONSTRUÇÃO E/OU MELHORIA DE UNIDADES HABITACIONAIS		36.663	0
	1510 Outras Transferências de Convênios ou Contratos de Repasse da União		36.663	0
	4490.00 Aplicações Diretas		36.663	0
000252 4490.51 99	Obras e Instalações	Fiscal	36.663	0
08 122 0003	2031 MANUTENÇÃO DO CONSELHO MUNICIPAL DE ASSISTÊNCIA SOCIAL		16.624	0
	1001 Recursos Ordinários		16.624	0
	3190.00 Aplicações Diretas		8.936	0
000194 3190.11 99	Vencimentos e Vantagens Fixas - Pessoal Civil	Fiscal	8.936	0
	3390.00 Aplicações Diretas		7.688	0
000196 3390.30 99	Material de Consumo	Fiscal	3.495	0
000198 3390.36 99	Outros Serviços de Terceiros - Pessoa Física	Fiscal	1.398	0
000199 3390.39 99	Outros Serviços de Terceiros - Pessoa Jurídica	Fiscal	2.795	0
08 243 0009	2032 MANUTENÇÃO DO CONSELHO TUTELAR DA CRIANÇA E DO ADOLESCENTE		73.835	0
	1001 Recursos Ordinários		73.835	0
	3190.00 Aplicações Diretas		57.093	0
000202 3190.11 99	Vencimentos e Vantagens Fixas - Pessoal Civil	Seguridade	57.093	0
	3390.00 Aplicações Diretas		3.542	0
000368 3390.14 99	Diárias - Civil	Fiscal	1.650	0
000212 3390.30 99	Material de Consumo	Seguridade	366	0
000207 3390.36 99	Outros Serviços de Terceiros - Pessoa Física	Seguridade	206	0
000367 3390.39 99	Outros Serviços de Terceiros - Pessoa Jurídica	Fiscal	1.320	0
	4490.00 Aplicações Diretas		13.200	0
000417 4490.52 99	Equipamentos e Material Permanente	Seguridade	13.200	0
08 244 0007	2033 OUTROS PROGRAMAS DO FNAS - FUNDO A FUNDO		209.614	1
	1311 Transferência de Recursos do Fundo Nacional de Assistência Social - FNAS		209.614	1
	3190.00 Aplicações Diretas		132.538	0
000216 3190.11 99	Vencimentos e Vantagens Fixas - Pessoal Civil	Seguridade	11.624	0
000219 3190.13 99	Obrigações Patronais	Seguridade	120.914	0
	3390.00 Aplicações Diretas		57.619	0
000221 3390.04 99	Contratação por Tempo Determinado	Seguridade	12.618	0
000222 3390.30 99	Material de Consumo	Seguridade	29.065	0
000224 3390.32 99	Material de Distribuição Gratuita	Seguridade	1.978	0
000225 3390.36 99	Outros Serviços de Terceiros - Pessoa Física	Seguridade	1.084	0
000226 3390.39 99	Outros Serviços de Terceiros - Pessoa Jurídica	Seguridade	2.113	0
000228 3390.48 99	Outros Auxílios Financeiros a Pessoas Físicas	Seguridade	10.761	0
	4490.00 Aplicações Diretas		19.457	0
000229 4490.52 99	Equipamentos e Material Permanente	Seguridade	19.457	0
08 244 0007	2034 MANUTENÇÃO DO PROGRAMA DE ATENÇÃO A FAMÍLIA - PAIF		80.233	0
	1311 Transferência de Recursos do Fundo Nacional de Assistência Social - FNAS		80.233	0
	3190.00 Aplicações Diretas		70.882	0
000240 3190.04 99	Contratação por Tempo Determinado	Seguridade	63.055	0
000241 3190.11 99	Vencimentos e Vantagens Fixas - Pessoal Civil	Seguridade	4.612	0
000242 3190.13 99	Obrigações Patronais	Seguridade	3.215	0
	3390.00 Aplicações Diretas		7.254	0
000243 3390.30 99	Material de Consumo	Seguridade	318	0
000245 3390.36 99	Outros Serviços de Terceiros - Pessoa Física	Seguridade	3.721	0
000246 3390.39 99	Outros Serviços de Terceiros - Pessoa Jurídica	Seguridade	3.215	0
	4490.00 Aplicações Diretas		2.097	0



Prefeitura Municipal de Baía Da Traição

Secretaria de Finanças

Departamento de Contabilidade - Orçamento-Programa de 2021 - R\$ 1,00

Quadro Detalhado da Despesa Fixada por Unidade Orçamentária, Ações, Fonte de Recurso, Modalidade de Aplicação e Elemento de Despesa - Q.D.D.

Classificação Institucional Funcional Programática				
Fonte de Recurso/Modalidade de Aplicação/Elemento de Despesa		Esfera	Dotação Orçamentária	%
07.010	Fundo Municipal de Assistência Social		1.154.979	4
000248	4490.52 99 Equipamentos e Material Permanente	Seguridade	2.097	0
08 244 0007	2035 PROGRAMA FNAS PBT - PISO BASICO DE TRANSIÇÃO - PBV II		126.989	0
	1311 Transferência de Recursos do Fundo Nacional de Assistência Social - FNAS		126.989	0
	3190.00 Aplicações Diretas		36.287	0
000253	3190.04 99 Contratação por Tempo Determinado	Seguridade	26.547	0
000254	3190.11 99 Vencimentos e Vantagens Fixas - Pessoal Civil	Seguridade	5.171	0
000256	3190.13 99 Obrigações Patronais	Seguridade	4.569	0
	3390.00 Aplicações Diretas		83.115	0
000257	3390.30 99 Material de Consumo	Seguridade	5.702	0
000259	3390.36 99 Outros Serviços de Terceiros - Pessoa Física	Seguridade	75.815	0
000261	3390.39 99 Outros Serviços de Terceiros - Pessoa Jurídica	Seguridade	1.598	0
	4490.00 Aplicações Diretas		7.587	0
000262	4490.52 99 Equipamentos e Material Permanente	Seguridade	7.587	0
08 244 0007	2036 MANUTENÇÃO DO CENTRO DE REFERENCIA DA ASSISTÊNCIA SOCIAL - CRAS		89.352	0
	1311 Transferência de Recursos do Fundo Nacional de Assistência Social - FNAS		66.362	0
	3190.00 Aplicações Diretas		41.580	0
000267	3190.04 99 Contratação por Tempo Determinado	Seguridade	41.580	0
	3390.00 Aplicações Diretas		24.782	0
000269	3390.30 99 Material de Consumo	Seguridade	18.491	0
000271	3390.36 99 Outros Serviços de Terceiros - Pessoa Física	Seguridade	6.126	0
000272	3390.39 99 Outros Serviços de Terceiros - Pessoa Jurídica	Seguridade	165	0
	1520 Outras Transferências de Convênios ou Contratos de Repasse dos Estados		22.990	0
	3390.00 Aplicações Diretas		10.890	0
000344	3390.30 99 Material de Consumo	Seguridade	3.630	0
000324	3390.36 99 Outros Serviços de Terceiros - Pessoa Física	Seguridade	3.630	0
000322	3390.39 99 Outros Serviços de Terceiros - Pessoa Jurídica	Seguridade	3.630	0
	4490.00 Aplicações Diretas		12.100	0
000349	4490.52 99 Equipamentos e Material Permanente	Seguridade	12.100	0
08 244 0007	2037 PROG. INDICE DE GESTÃO DESCENTRALIZAÇÃO BOLSA FAMILIA - FNAS/IGDBF		71.068	0
	1311 Transferência de Recursos do Fundo Nacional de Assistência Social - FNAS		71.068	0
	3190.00 Aplicações Diretas		43.185	0
000278	3190.04 99 Contratação por Tempo Determinado	Seguridade	29.560	0
000281	3190.11 99 Vencimentos e Vantagens Fixas - Pessoal Civil	Seguridade	11.180	0
000285	3190.13 99 Obrigações Patronais	Seguridade	2.445	0
	3390.00 Aplicações Diretas		25.038	0
000419	3390.14 99 Diárias - Civil	Seguridade	5.500	0
000289	3390.30 99 Material de Consumo	Seguridade	8.160	0
000294	3390.32 99 Material de Distribuição Gratuita	Seguridade	2.097	0
000296	3390.36 99 Outros Serviços de Terceiros - Pessoa Física	Seguridade	5.610	0
000297	3390.39 99 Outros Serviços de Terceiros - Pessoa Jurídica	Seguridade	1.155	0
000299	3390.48 99 Outros Auxílios Financeiros a Pessoas Físicas	Seguridade	2.516	0
	4490.00 Aplicações Diretas		2.845	0
000301	4490.52 99 Equipamentos e Material Permanente	Seguridade	2.845	0
08 244 0008	2038 MANUTENÇÃO DO PROGRAMA DE ASSISTÊNCIA A POPULAÇÃO CARENTE		231.636	1
	1001 Recursos Ordinários		231.636	1
	3390.00 Aplicações Diretas		231.636	1
000234	3390.30 99 Material de Consumo	Seguridade	13.277	0
000235	3390.32 99 Material de Distribuição Gratuita	Seguridade	26.994	0
000236	3390.36 99 Outros Serviços de Terceiros - Pessoa Física	Seguridade	4.193	0



Prefeitura Municipal de Baía Da Traição

Secretaria de Finanças

Departamento de Contabilidade - Orçamento-Programa de 2021 - R\$ 1,00

Quadro Detalhado da Despesa Fixada por Unidade Orçamentária, Ações, Fonte de Recurso, Modalidade de Aplicação e Elemento de Despesa - Q.D.D.

Classificação Institucional Funcional Programática			Esfera	Dotação Orçamentária	%				
Fonte de Recurso/Modalidade de Aplicação/Elemento de Despesa									
07.010	Fundo Municipal de Assistência Social			1.154.979	4				
000237	3390.39	99	Outros Serviços de Terceiros - Pessoa Jurídica	Seguridade	4.554	0			
000238	3390.48	99	Outros Auxílios Financeiros a Pessoas Físicas	Seguridade	182.618	1			
08	244	2005	2039 PROGRAMA DE DISTRIBUIÇÃO DE ENXOVAIS		7.064	0			
			1001 Recursos Ordinários		7.064	0			
			3390.00 Aplicações Diretas		7.064	0			
000239	3390.32	99	Material de Distribuição Gratuita	Seguridade	7.064	0			
08	244	2006	2040 IMPLANTAÇÃO E MANT. DE PROGRAMA DE CESTAS BASICAS		16.771	0			
			1001 Recursos Ordinários		16.771	0			
			3390.00 Aplicações Diretas		16.771	0			
000244	3390.32	99	Material de Distribuição Gratuita	Seguridade	16.771	0			
08	244	2007	2041 MANTER AS ATIVIDADES DE APOIO A 3ª IDADE		21.487	0			
			1001 Recursos Ordinários		21.487	0			
			3390.00 Aplicações Diretas		21.487	0			
000247	3390.30	99	Material de Consumo	Seguridade	5.607	0			
000249	3390.36	99	Outros Serviços de Terceiros - Pessoa Física	Seguridade	8.490	0			
000250	3390.39	99	Outros Serviços de Terceiros - Pessoa Jurídica	Seguridade	7.390	0			
08	243	0009	2051 Manutenção do Programa Criança Feliz		173.643	1			
			Manutenção do Programa Criança Feliz						
			1311 Transferência de Recursos do Fundo Nacional de Assistência Social - FNAS		173.643	1			
			3190.00 Aplicações Diretas		117.656	0			
000350	3190.04	99	Contratação por Tempo Determinado	Fiscal	80.036	0			
000351	3190.11	99	Vencimentos e Vantagens Fixas - Pessoal Civil	Fiscal	37.620	0			
			3390.00 Aplicações Diretas		46.894	0			
000358	3390.14	99	Diárias - Civil	Fiscal	2.662	0			
000352	3390.30	99	Material de Consumo	Fiscal	15.628	0			
000353	3390.36	99	Outros Serviços de Terceiros - Pessoa Física	Fiscal	24.692	0			
000354	3390.39	99	Outros Serviços de Terceiros - Pessoa Jurídica	Fiscal	3.912	0			
			4490.00 Aplicações Diretas		9.093	0			
000421	4490.52	99	Equipamentos e Material Permanente	Seguridade	9.093	0			
	Pessoal e Encargos Sociais	Juros e Encargos da Dívida	Outras Despesas Correntes	Investimentos	Inversões Financeiras	Amortização da Dívida	Reserva de Contigência		
Fiscal:	126.592		57.552	36.663				220.807	1
Seguridade:	381.565		486.228	66.379				934.172	3
Total:	508.157		543.780	103.042				1.154.979	4



Prefeitura Municipal de Baía Da Traição

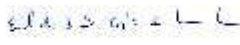
Secretaria de Finanças

Departamento de Contabilidade - Orçamento-Programa de 2021 - R\$ 1,00

Quadro Detalhado da Despesa Fixada por Unidade Orçamentária, Ações, Fonte de Recurso, Modalidade de Aplicação e Elemento de Despesa - Q.D.D.

Classificação Institucional Funcional Programática		Fonte de Recurso/Modalidade de Aplicação/Elemento de Despesa		Esfera	Dotação Orçamentária	%			
99.999	Reserva de Contingência				308.200	1			
99	999	9999	9999 RESERVA DE CONTIGÊNCIA		308.200	1			
			1001 Recursos Ordinários		308.200	1			
			9990.00 Reserva de Contingência		308.200	1			
000321	9990.99	99	Reserva de Contingência	Fiscal	308.200	1			
	Pessoal e Encargos Sociais	Juros e Encargos da Dívida	Outras Despesas Correntes	Investimentos	Inversões Financeiras	Amortização da Dívida	Reserva de Contingência		
Fiscal:							308.200	308.200	1
Seguridade:								0	0
Total:							308.200	308.200	1
	Pessoal e Encargos Sociais	Juros e Encargos da Dívida	Outras Despesas Correntes	Investimentos	Inversões Financeiras	Amortização da Dívida	Reserva de Contingência		
GERAL									
Fiscal:	12.230.921		5.348.684	3.029.736		107.278	308.200	21.024.819	68
Seguridade:	4.157.662		3.441.565	2.195.954				9.795.181	32
Total:	16.388.583		8.790.249	5.225.690		107.278	308.200	30.820.000	100
Intra-Orçamen.:								0	0


Neuzomar de Sousa Silva
CONTADOR CRC-PB / 2667


EUCLIDES SERGIO COSTA DE
LIMA JUNIOR
PREFEITO



Prefeitura Municipal de Baía Da Traição

Secretaria de Finanças

Departamento de Contabilidade - Orçamento-Programa de 2021 - R\$ 1,00

Quadro Detalhado da Despesa Fixada por Unidade Orçamentária, Ações, Natureza e Modalidade de Aplicação de Despesa - Q.D.D.

Classificação Institucional Funcional Programática		Esfera	Dotação Orçamentária	%					
Natureza de Despesa/Modalidade de Aplicação									
01.010	Câmara Municipal		1.010.000	3					
28 271 0002 0001	CONTRIBUIÇÃO PATRONAL AO INSS		45.901	0					
	CONTRIBUIÇÃO PATRONAL AO INSS								
3100.00	PESSOAL E ENCARGOS SOCIAIS		45.901	0					
3190.00	Aplicações Diretas		45.901	0					
01 032 0001 1001	AMPLIAÇÃO E/OU REFORMA E EQUIPAGEM DO PRÉDIO DA CAMARA MUNIC		43.278	0					
	AMPLIAÇÃO E/OU REFORMA E EQUIPAGEM DO PRÉDIO DA CAMARA MUNIC								
4400.00	INVESTIMENTOS		43.278	0					
4490.00	Aplicações Diretas		43.278	0					
01 031 0001 2001	MANUTENÇÃO DAS ATIVIDADES DA CÂMARA MUNICIPAL		920.821	3					
	MANUTENÇÃO DAS ATIVIDADES DA CÂMARA MUNICIPAL								
3100.00	PESSOAL E ENCARGOS SOCIAIS		729.000	2					
3190.00	Aplicações Diretas		729.000	2					
3300.00	OUTRAS DESPESAS CORRENTES		191.821	1					
3390.00	Aplicações Diretas		191.821	1					
	Pessoal e Encargos Sociais	Juros e Encargos da Dívida	Outras Despesas Correntes	Investimentos	Inversões Financeiras	Amortização da Dívida	Reserva de Contigência		
Fiscal:	729.000		191.821	43.278				964.099	3
Seguridade:	45.901							45.901	0
Total:	774.901		191.821	43.278				1.010.000	3



Prefeitura Municipal de Baía Da Traição

Secretaria de Finanças

Departamento de Contabilidade - Orçamento-Programa de 2021 - R\$ 1,00

Quadro Detalhado da Despesa Fixada por Unidade Orçamentária, Ações, Natureza e Modalidade de Aplicação de Despesa - Q.D.D.

Classificação Institucional Funcional Programática		Esfera	Dotação Orçamentária	%					
Natureza de Despesa/Modalidade de Aplicação									
02.010	Gabinete do Prefeito		522.301	2					
04 122 0003	2002 MANUTENÇÃO DAS ATIVIDADES DO GABINETE DO PREFEITO		420.025	1					
	MANUTENÇÃO DAS ATIVIDADES DO GABINETE DO PREFEITO								
	3100.00 PESSOAL E ENCARGOS SOCIAIS		306.918	1					
	3190.00 Aplicações Diretas		306.918	1					
	3300.00 OUTRAS DESPESAS CORRENTES		113.107	0					
	3390.00 Aplicações Diretas		113.107	0					
04 124 0003	2003 MANUTENÇÃO DAS ATIVIDADES DA CONTROLADORIA GERAL		102.276	0					
	MANUTENÇÃO DAS ATIVIDADES DA CONTROLADORIA GERAL								
	3100.00 PESSOAL E ENCARGOS SOCIAIS		86.336	0					
	3190.00 Aplicações Diretas		86.336	0					
	3300.00 OUTRAS DESPESAS CORRENTES		15.940	0					
	3390.00 Aplicações Diretas		15.940	0					
	Pessoal e Encargos Sociais	Juros e Encargos da Dívida	Outras Despesas Correntes	Investimentos	Inversões Financeiras	Amortização da Dívida	Reserva de Contigência		
Fiscal:	393.254		129.047					522.301	2
Seguridade:								0	0
Total:	393.254		129.047					522.301	2



Prefeitura Municipal de Baía Da Traição

Secretaria de Finanças

Departamento de Contabilidade - Orçamento-Programa de 2021 - R\$ 1,00

Quadro Detalhado da Despesa Fixada por Unidade Orçamentária, Ações, Natureza e Modalidade de Aplicação de Despesa - Q.D.D.

Classificação Institucional Funcional Programática		Natureza de Despesa/Modalidade de Aplicação		Esfera	Dotação Orçamentária	%					
02.012	Secretaria Municipal de Pesca				296.789	1					
20	605	0003	2052 Manutenção da Secretaria Municipal de Pesca		296.789	1					
			Manutenção da Secretaria Municipal de Pesca								
			3100.00 PESSOAL E ENCARGOS SOCIAIS		114.025	0					
			3190.00 Aplicações Diretas		114.025	0					
			3300.00 OUTRAS DESPESAS CORRENTES		182.764	1					
			3390.00 Aplicações Diretas		182.764	1					
			Pessoal e Encargos Sociais	Juros e Encargos da Dívida	Outras Despesas Correntes	Investimentos	Inversões Financeiras	Amortização da Dívida	Reserva de Contigência		
Fiscal:			114.025		10.504					124.529	0
Seguridade:					172.260					172.260	1
Total:			114.025		182.764					296.789	1



Prefeitura Municipal de Baía Da Traição

Secretaria de Finanças

Departamento de Contabilidade - Orçamento-Programa de 2021 - R\$ 1,00

Quadro Detalhado da Despesa Fixada por Unidade Orçamentária, Ações, Natureza e Modalidade de Aplicação de Despesa - Q.D.D.

Classificação Institucional Funcional Programática		Esfera	Dotação Orçamentária	%					
Natureza de Despesa/Modalidade de Aplicação									
02.020	Secretaria Municipal de Finanças		1.198.130	4					
02 061 0004 0002	CUMPRIMENTO DE SENTENÇAS DE AÇÕES JUDICIARIAS E PRECATÓRIOS		1.650	0					
	CUMPRIMENTO DE SENTENÇAS DE AÇÕES JUDICIARIAS E PRECATÓRIOS								
3300.00	OUTRAS DESPESAS CORRENTES		1.650	0					
3390.00	Aplicações Diretas		1.650	0					
28 271 0004 0003	CONTRIBUIÇÃO PATRONAL AO INSS		369.835	1					
	CONTRIBUIÇÃO PATRONAL AO INSS								
3100.00	PESSOAL E ENCARGOS SOCIAIS		369.835	1					
3190.00	Aplicações Diretas		369.835	1					
28 843 0004 0004	AMORTIZAÇÃO DA DIVIDA PUBLICA CONTRATADA - INSS/FGTS		107.278	0					
	AMORTIZAÇÃO DA DIVIDA PUBLICA CONTRATADA - INSS/FGTS								
4600.00	AMORTIZAÇÃO DA DÍVIDA		107.278	0					
4690.00	Aplicações Diretas		107.278	0					
28 846 0004 0005	CONTRIBUIÇÃO PARA A FORMAÇÃO DO PASEP		220.091	1					
	CONTRIBUIÇÃO PARA A FORMAÇÃO DO PASEP								
3300.00	OUTRAS DESPESAS CORRENTES		220.091	1					
3390.00	Aplicações Diretas		220.091	1					
04 122 0003 1002	AMPLIAÇÃO E REEQUIPAGEM DO CENTRO ADMINISTRATIVO		35.163	0					
	AMPLIAÇÃO E REEQUIPAGEM DO CENTRO ADMINISTRATIVO								
4400.00	INVESTIMENTOS		35.163	0					
4490.00	Aplicações Diretas		35.163	0					
04 122 0003 2004	MANUTENÇÃO DA SECRETARIA DE FINANÇAS		464.113	2					
	MANUTENÇÃO DA SECRETARIA DE FINANÇAS								
3100.00	PESSOAL E ENCARGOS SOCIAIS		202.809	1					
3190.00	Aplicações Diretas		202.809	1					
3300.00	OUTRAS DESPESAS CORRENTES		261.304	1					
3390.00	Aplicações Diretas		261.304	1					
Fiscal:	Pessoal e Encargos Sociais	Juros e Encargos da Dívida	Outras Despesas Correntes	Investimentos	Inversões Financeiras	Amortização da Dívida	Reserva de Contigência		
	202.809		483.045	35.163		107.278		828.295	3
Seguridade:	369.835							369.835	1
Total:	572.644		483.045	35.163		107.278		1.198.130	4



Prefeitura Municipal de Baía Da Traição

Secretaria de Finanças

Departamento de Contabilidade - Orçamento-Programa de 2021 - R\$ 1,00

Quadro Detalhado da Despesa Fixada por Unidade Orçamentária, Ações, Natureza e Modalidade de Aplicação de Despesa - Q.D.D.

Classificação Institucional Funcional Programática		Natureza de Despesa/Modalidade de Aplicação					Esfera	Dotação Orçamentária	%			
02.030	Secretaria Municipal de Administ. e Planejamento							324.164	1			
04	122	0003	2005	MANUTENÇÃO DAS ATIVIDADES DA SECRETARIA DE ADMINISTRAÇÃO E PLANEJAMENTO				324.164	1			
				MANUTENÇÃO DAS ATIVIDADES DA SECRETARIA DE ADMINISTRAÇÃO E PLANEJAMENTO								
			3100.00	PESSOAL E ENCARGOS SOCIAIS				227.246	1			
			3190.00	Aplicações Diretas				227.246	1			
			3300.00	OUTRAS DESPESAS CORRENTES				96.918	0			
			3390.00	Aplicações Diretas				96.918	0			
				Pessoal e Encargos Sociais	Juros e Encargos da Dívida	Outras Despesas Correntes	Investimentos	Inversões Financeiras	Amortização da Dívida	Reserva de Contigência		
Fiscal:				227.246		96.918					324.164	1
Seguridade:											0	0
Total:				227.246		96.918					324.164	1



Prefeitura Municipal de Baía Da Traição

Secretaria de Finanças

Departamento de Contabilidade - Orçamento-Programa de 2021 - R\$ 1,00

Quadro Detalhado da Despesa Fixada por Unidade Orçamentária, Ações, Natureza e Modalidade de Aplicação de Despesa - Q.D.D.

Classificação Institucional Funcional Programática	Natureza de Despesa/Modalidade de Aplicação	Esfera	Dotação Orçamentária	%
02.050	Secretaria Municipal de Educação		12.313.135	40
12 361 0018 1006	AQUISIÇÃO DE VEICULOS PARA O TRANSPORTE DE ALUNOS		422.500	1
	AQUISIÇÃO DE VEICULOS PARA O TRANSPORTE DE ALUNOS			
4400.00	INVESTIMENTOS		422.500	1
4490.00	Aplicações Diretas		422.500	1
12 361 0018 1008	REEQUIPAGEM DE UNIDADES ESCOLAR		453.377	1
	REEQUIPAGEM DE UNIDADES ESCOLAR			
4400.00	INVESTIMENTOS		453.377	1
4490.00	Aplicações Diretas		453.377	1
12 361 0022 1009	CONSTRUÇÃO, AMPLIAÇÃO OU REFORMA DE UNIDADES ESCOLAR		162.203	1
	CONSTRUÇÃO, AMPLIAÇÃO OU REFORMA DE UNIDADES ESCOLAR			
4400.00	INVESTIMENTOS		162.203	1
4490.00	Aplicações Diretas		162.203	1
12 365 0023 1011	CONSTRUÇÃO AMPLIAÇÃO E REEQUIPAGEM DE PREDIOS P/ CRECHE E PRÉ-ESCOLAS		211.978	1
	CONSTRUÇÃO AMPLIAÇÃO E REEQUIPAGEM DE PREDIOS P/ CRECHE E PRÉ-ESCOLAS			
4400.00	INVESTIMENTOS		211.978	1
4490.00	Aplicações Diretas		211.978	1
12 361 0018 1029	AQUISIÇÃO DE VEÍCULOS PARA EDUCAÇÃO		49.500	0
	AQUISIÇÃO DE VEÍCULOS PARA EDUCAÇÃO			
4400.00	INVESTIMENTOS		49.500	0
4490.00	Aplicações Diretas		49.500	0
12 122 0018 2016	MANUTENÇÃO DO CONSELHO MUNICIPAL DE EDUCAÇÃO		16.100	0
	MANUTENÇÃO DO CONSELHO MUNICIPAL DE EDUCAÇÃO			
3100.00	PESSOAL E ENCARGOS SOCIAIS		1.049	0
3190.00	Aplicações Diretas		1.049	0
3300.00	OUTRAS DESPESAS CORRENTES		15.051	0
3390.00	Aplicações Diretas		15.051	0
12 361 0018 2017	MANUTENÇÃO DAS ATIVIDADES DE ENSINO FUNDAMENTAL - MDE		663.986	2
	MANUTENÇÃO DAS ATIVIDADES DE ENSINO FUNDAMENTAL - MDE			
3100.00	PESSOAL E ENCARGOS SOCIAIS		586.548	2
3190.00	Aplicações Diretas		586.548	2
3300.00	OUTRAS DESPESAS CORRENTES		73.943	0
3390.00	Aplicações Diretas		73.943	0
4400.00	INVESTIMENTOS		3.495	0
4490.00	Aplicações Diretas		3.495	0
12 361 0018 2018	MANUTENÇÃO DAS ATIVIDADES DO ENSINO BÁSICO - FUNDEB		5.551.128	18
	MANUTENÇÃO DAS ATIVIDADES DO ENSINO BÁSICO - FUNDEB			
3100.00	PESSOAL E ENCARGOS SOCIAIS		5.551.128	18
3190.00	Aplicações Diretas		5.551.128	18
12 361 0018 2020	MANUTENÇÃO DAS ATIVIDADES DO ENSINO BÁSICO - FUNDEB		3.169.176	10
	MANUTENÇÃO DAS ATIVIDADES DO ENSINO BÁSICO - FUNDEB			
3100.00	PESSOAL E ENCARGOS SOCIAIS		2.405.262	8
3190.00	Aplicações Diretas		2.405.262	8
3300.00	OUTRAS DESPESAS CORRENTES		753.500	2

**Prefeitura Municipal de Baía Da Traição**

Secretaria de Finanças

Departamento de Contabilidade - Orçamento-Programa de 2021 - R\$ 1,00

Quadro Detalhado da Despesa Fixada por Unidade Orçamentária, Ações, Natureza e Modalidade de Aplicação de Despesa - Q.D.D.

Classificação Institucional Funcional Programática		Esfera	Dotação Orçamentária	%	
Natureza de Despesa/Modalidade de Aplicação					
02.050	Secretaria Municipal de Educação		12.313.135	40	
	3390.00 Aplicações Diretas		753.500	2	
	4400.00 INVESTIMENTOS		10.414	0	
	4490.00 Aplicações Diretas		10.414	0	
12 361 0018	2021 MANUT. DE ATIVIDADES DO ENSINO - RECURSOS QSE		230.678	1	
	MANUT. DE ATIVIDADES DO ENSINO - RECURSOS QSE				
	3300.00 OUTRAS DESPESAS CORRENTES		207.215	1	
	3390.00 Aplicações Diretas		207.215	1	
	4400.00 INVESTIMENTOS		23.463	0	
	4490.00 Aplicações Diretas		23.463	0	
12 361 0019	2022 MANUTENÇÃO DO PROGRAMA DE ALIMENTAÇÃO ESCOLAR (PNAE)		307.010	1	
	MANUTENÇÃO DO PROGRAMA DE ALIMENTAÇÃO ESCOLAR (PNAE)				
	3300.00 OUTRAS DESPESAS CORRENTES		307.010	1	
	3390.00 Aplicações Diretas		307.010	1	
12 361 0020	2023 MANUT. DO PROGRAMA DE APOIO AO TRANSPORTE DO ESCOLAR		754.023	2	
	MANUT. DO PROGRAMA DE APOIO AO TRANSPORTE DO ESCOLAR				
	3300.00 OUTRAS DESPESAS CORRENTES		754.023	2	
	3390.00 Aplicações Diretas		754.023	2	
12 361 0021	2024 MANUTENÇÃO DO PROGRAMA DINHEIRO DIRETO NA ESCOLA - PDDE		2.816	0	
	MANUTENÇÃO DO PROGRAMA DINHEIRO DIRETO NA ESCOLA - PDDE				
	3300.00 OUTRAS DESPESAS CORRENTES		2.816	0	
	3390.00 Aplicações Diretas		2.816	0	
12 361 0021	2025 MANUTENÇÃO DE PROGRAMAS DO FNDE		171.913	1	
	MANUTENÇÃO DE PROGRAMAS DO FNDE				
	3100.00 PESSOAL E ENCARGOS SOCIAIS		65.970	0	
	3190.00 Aplicações Diretas		65.970	0	
	3300.00 OUTRAS DESPESAS CORRENTES		95.094	0	
	3390.00 Aplicações Diretas		95.094	0	
	4400.00 INVESTIMENTOS		10.849	0	
	4490.00 Aplicações Diretas		10.849	0	
12 361 2002	2030 MANUTENÇÃO DAS ATIVIDADES DO PROJOVEM		146.747	0	
	3100.00 PESSOAL E ENCARGOS SOCIAIS		100.206	0	
	3190.00 Aplicações Diretas		100.206	0	
	3300.00 OUTRAS DESPESAS CORRENTES		46.541	0	
	3390.00 Aplicações Diretas		46.541	0	
	Pessoal e Juros e Outras Encargos Encargos Despesas Inversões Amortização Reserva Sociais da Dívida Correntes Investimentos Financeiras da Dívida de Contigência				
Fiscal:	8.710.163	2.248.485	1.347.779	12.306.427	40
Seguridade:		6.708		6.708	0
Total:	8.710.163	2.255.193	1.347.779	12.313.135	40



Prefeitura Municipal de Baía Da Traição

Secretaria de Finanças

Departamento de Contabilidade - Orçamento-Programa de 2021 - R\$ 1,00

Quadro Detalhado da Despesa Fixada por Unidade Orçamentária, Ações, Natureza e Modalidade de Aplicação de Despesa - Q.D.D.

Classificação Institucional Funcional Programática		Esfera	Dotação Orçamentária	%
Natureza de Despesa/Modalidade de Aplicação				
02.060	Secretaria Municipal de Infra-Estrutura e Desenv. Urbano		2.903.535	9
15 451 0025 0006	DESAPROPRIAÇÃO DE IMOVEIS P/ ABERTURA DE RUAS E AVENIDAS		60.500	0
	DESAPROPRIAÇÃO DE IMOVEIS P/ ABERTURA DE RUAS E AVENIDAS			
	4400.00 INVESTIMENTOS		60.500	0
	4490.00 Aplicações Diretas		60.500	0
15 451 0025 1012	CONSTRUÇÃO DE PAREDÃO PARA PROTEÇÃO DA ORLA MARITIMA		55.000	0
	CONSTRUÇÃO DE PAREDÃO PARA PROTEÇÃO DA ORLA MARITIMA			
	4400.00 INVESTIMENTOS		55.000	0
	4490.00 Aplicações Diretas		55.000	0
15 451 0025 1013	AMPLIAÇÃO E REFORMA DE PROPRIOS PÚBLICOS		24.200	0
	AMPLIAÇÃO E REFORMA DE PROPRIOS PÚBLICOS			
	4400.00 INVESTIMENTOS		24.200	0
	4490.00 Aplicações Diretas		24.200	0
15 451 0025 1014	CONSTRUÇÃO E AMPLIAÇÃO DE PRAÇAS PÚBLICAS E CALÇADOS		110.000	0
	CONSTRUÇÃO E AMPLIAÇÃO DE PRAÇAS PÚBLICAS			
	4400.00 INVESTIMENTOS		110.000	0
	4490.00 Aplicações Diretas		110.000	0
15 451 0025 1016	PAVIMENTAÇÃO DE RUAS E AVENIDAS		395.645	1
	PAVIMENTAÇÃO DE RUAS E AVENIDAS			
	4400.00 INVESTIMENTOS		395.645	1
	4490.00 Aplicações Diretas		395.645	1
15 451 0025 1017	ATERRO E DRENAGEM DE AREA DE VARZEA		61.808	0
	ATERRO E DRENAGEM DE AREA DE VARZEA			
	4400.00 INVESTIMENTOS		61.808	0
	4490.00 Aplicações Diretas		61.808	0
17 512 0025 1018	IMPLANTAÇÃO E/OU MELHORIA DO SISTEMA DE ESGOTOS E GALERIAS		79.770	0
	IMPLANTAÇÃO E/OU MELHORIA DO SISTEMA DE ESGOTOS E GALERIAS			
	4400.00 INVESTIMENTOS		79.770	0
	4490.00 Aplicações Diretas		79.770	0
17 512 0025 1019	CONSTRUÇÃO DE MODULOS SANITARIO		55.000	0
	CONSTRUÇÃO DE MODULOS SANITARIO			
	4400.00 INVESTIMENTOS		55.000	0
	4490.00 Aplicações Diretas		55.000	0
25 752 0025 1020	IMPLANTAÇÃO E EXTENSÃO DE REDE DE ENERGIA ELETRICA		24.200	0
	IMPLANTAÇÃO E EXTENSÃO DE REDE DE ENERGIA ELETRICA			
	4400.00 INVESTIMENTOS		24.200	0
	4490.00 Aplicações Diretas		24.200	0
26 782 0025 1021	CONTRUÇÃO DE PONTES E PASSAGENS MOLAHADAS		18.150	0
	CONTRUÇÃO DE PONTES E PASSAGENS MOLAHADAS			
	4400.00 INVESTIMENTOS		18.150	0
	4490.00 Aplicações Diretas		18.150	0
15 451 0025 1025	Construção, Ampliação e Reforma de Espaços Públicos		63.740	0
	Construção, Ampliação e Reforma de Espaços Públicos			
	4400.00 INVESTIMENTOS		63.740	0
	4490.00 Aplicações Diretas		63.740	0

**Prefeitura Municipal de Baía Da Traição**

Secretaria de Finanças

Departamento de Contabilidade - Orçamento-Programa de 2021 - R\$ 1,00

Quadro Detalhado da Despesa Fixada por Unidade Orçamentária, Ações, Natureza e Modalidade de Aplicação de Despesa - Q.D.D.

Classificação Institucional Funcional Programática		Esfera	Dotação Orçamentária	%				
Natureza de Despesa/Modalidade de Aplicação								
02.060	Secretaria Municipal de Infra-Estrutura e Desenv. Urbano		2.903.535	9				
20 605 0025 1027	Construção, reforma e Ampliação de Mercado Público		429.000	1				
	Construção, reforma e Ampliação de Mercado Público							
4400.00	INVESTIMENTOS		429.000	1				
4490.00	Aplicações Diretas		429.000	1				
15 451 0025 1028	Const./Ampl/Recuperação e Urbanização de Espaços para Estacionamento		66.000	0				
	Const./Ampl/Recuperação e Urbanização de Espaços para Estacionamento							
4400.00	INVESTIMENTOS		66.000	0				
4490.00	Aplicações Diretas		66.000	0				
15 122 0003 1030	AQUISIÇÃO DE VEÍCULOS PARA A INFRA ESTRUTURA		17.870	0				
	AQUISIÇÃO DE VEÍCULOS PARA A INFRA ESTRUTURA							
4400.00	INVESTIMENTOS		17.870	0				
4490.00	Aplicações Diretas		17.870	0				
15 541 0025 1031	Const/Ref/Ampliação de Centro de Processamento de Resíduos Sólidos		88.000	0				
	Const/Ref/Ampliação de Centro de Processamento de Resíduos Sólidos							
4400.00	INVESTIMENTOS		88.000	0				
4490.00	Aplicações Diretas		88.000	0				
15 122 0003 2027	MANUTENÇÃO DAS ATIVIDADES DA SECRETARIA DE INFRA-ESTRUTURA E DESENV URBANO		1.311.794	4				
	MANUTENÇÃO DAS ATIVIDADES DA SECRETARIA DE INFRA-ESTRUTURA E DESENV URBANO							
3100.00	PESSOAL E ENCARGOS SOCIAIS		415.648	1				
3190.00	Aplicações Diretas		415.648	1				
3300.00	OUTRAS DESPESAS CORRENTES		890.096	3				
3390.00	Aplicações Diretas		890.096	3				
4400.00	INVESTIMENTOS		6.050	0				
4490.00	Aplicações Diretas		6.050	0				
26 782 0026 2028	MANUTENÇÃO E CONSERVAÇÃO DAS ESTRADAS VICINAIS		42.858	0				
	MANUTENÇÃO E CONSERVAÇÃO DAS ESTRADAS VICINAIS							
3300.00	OUTRAS DESPESAS CORRENTES		42.858	0				
3390.00	Aplicações Diretas		42.858	0				
	Pessoal e Encargos Sociais	Juros e Encargos da Dívida	Outras Despesas Correntes	Investimentos	Inversões Financeiras	Amortização da Dívida	Reserva de Contingência	
Fiscal:	415.648		932.954	1.125.933			2.474.535	8
Seguridade:				429.000			429.000	1
Total:	415.648		932.954	1.554.933			2.903.535	9



Prefeitura Municipal de Baía Da Traição

Secretaria de Finanças

Departamento de Contabilidade - Orçamento-Programa de 2021 - R\$ 1,00

Quadro Detalhado da Despesa Fixada por Unidade Orçamentária, Ações, Natureza e Modalidade de Aplicação de Despesa - Q.D.D.

Classificação Institucional Funcional Programática		Natureza de Despesa/Modalidade de Aplicação		Esfera	Dotação Orçamentária	%			
02.070	Secretaria Municipal de Ação Social				356.907	1			
08	122	0003	2029 MANUTENÇÃO DA SECRETARIA DE AÇÃO SOCIAL		356.907	1			
			3100.00 PESSOAL E ENCARGOS SOCIAIS		275.591	1			
			3190.00 Aplicações Diretas		275.591	1			
			3300.00 OUTRAS DESPESAS CORRENTES		78.016	0			
			3390.00 Aplicações Diretas		78.016	0			
			4400.00 INVESTIMENTOS		3.300	0			
			4490.00 Aplicações Diretas		3.300	0			
	Pessoal e Encargos Sociais	Juros e Encargos da Dívida	Outras Despesas Correntes	Investimentos	Inversões Financeiras	Amortização da Dívida	Reserva de Contigência		
Fiscal:	275.591		78.016	3.300				356.907	1
Seguridade:								0	0
Total:	275.591		78.016	3.300				356.907	1



Prefeitura Municipal de Baía Da Traição

Secretaria de Finanças

Departamento de Contabilidade - Orçamento-Programa de 2021 - R\$ 1,00

Quadro Detalhado da Despesa Fixada por Unidade Orçamentária, Ações, Natureza e Modalidade de Aplicação de Despesa - Q.D.D.

Classificação Institucional Funcional Programática		Natureza de Despesa/Modalidade de Aplicação		Esfera	Dotação Orçamentária	%					
02.080	Secretaria Municipal de Agricultura				539.514	2					
20	601	0027	1032 Aquisição de Maquinas e Equipamentos p/ Agricultura		275.000	1					
			Aquisição de Maquinas e Equipamentos p/ Agricultura								
			4400.00 INVESTIMENTOS		275.000	1					
			4490.00 Aplicações Diretas		275.000	1					
08	244	0008	2042 MANUTENÇÃO DA SEC. DE AGRICULTURA		151.968	0					
			3100.00 PESSOAL E ENCARGOS SOCIAIS		107.516	0					
			3190.00 Aplicações Diretas		107.516	0					
			3300.00 OUTRAS DESPESAS CORRENTES		41.225	0					
			3390.00 Aplicações Diretas		41.225	0					
			4400.00 INVESTIMENTOS		3.227	0					
			4490.00 Aplicações Diretas		3.227	0					
20	606	0027	2043 ASSISTÊNCIA A PEQUENOS AGRICULTORES		112.546	0					
			3300.00 OUTRAS DESPESAS CORRENTES		112.546	0					
			3390.00 Aplicações Diretas		112.546	0					
			Pessoal e Encargos Sociais	Juros e Encargos da Dívida	Outras Despesas Correntes	Investimentos	Inversões Financeiras	Amortização da Dívida	Reserva de Contigência		
Fiscal:					112.546	275.000				387.546	1
Seguridade:			107.516		41.225	3.227				151.968	0
Total:			107.516		153.771	278.227				539.514	2



Prefeitura Municipal de Baía Da Traição

Secretaria de Finanças

Departamento de Contabilidade - Orçamento-Programa de 2021 - R\$ 1,00

Quadro Detalhado da Despesa Fixada por Unidade Orçamentária, Ações, Natureza e Modalidade de Aplicação de Despesa - Q.D.D.

Classificação Institucional Funcional Programática		Natureza de Despesa/Modalidade de Aplicação		Esfera	Dotação Orçamentária	%			
02.090	Secretaria Municipal de Assuntos Indígenas				133.659	0			
14	423	0007	2044 MANUTENÇÃO DAS ATIV DA SECRETÁRIA DE ASSUNTOS INDIGENA		133.659	0			
	3100.00	PESSOAL E ENCARGOS SOCIAIS			92.400	0			
	3190.00	Aplicações Diretas			92.400	0			
	3300.00	OUTRAS DESPESAS CORRENTES			34.271	0			
	3390.00	Aplicações Diretas			34.271	0			
	4400.00	INVESTIMENTOS			6.988	0			
	4490.00	Aplicações Diretas			6.988	0			
	Pessoal e Encargos Sociais	Juros e Encargos da Dívida	Outras Despesas Correntes	Investimentos	Inversões Financeiras	Amortização da Dívida	Reserva de Contigência		
Fiscal:	92.400		34.271	6.988				133.659	0
Seguridade:								0	0
Total:	92.400		34.271	6.988				133.659	0



Prefeitura Municipal de Baía Da Traição

Secretaria de Finanças

Departamento de Contabilidade - Orçamento-Programa de 2021 - R\$ 1,00

Quadro Detalhado da Despesa Fixada por Unidade Orçamentária, Ações, Natureza e Modalidade de Aplicação de Despesa - Q.D.D.

Classificação Institucional Funcional Programática		Natureza de Despesa/Modalidade de Aplicação		Esfera	Dotação Orçamentária	%			
02.100	Secretaria Municipal de Meio-ambiente e Rec. Hid.				135.288	0			
18 544 0003 2045	MAUT. DA SEC. DE MEIO AMBIENTE E RECURSOS HIDRICOS				135.288	0			
3100.00	PESSOAL E ENCARGOS SOCIAIS				120.588	0			
3190.00	Aplicações Diretas				120.588	0			
3300.00	OUTRAS DESPESAS CORRENTES				7.712	0			
3390.00	Aplicações Diretas				7.712	0			
4400.00	INVESTIMENTOS				6.988	0			
4490.00	Aplicações Diretas				6.988	0			
	Pessoal e Encargos Sociais	Juros e Encargos da Dívida	Outras Despesas Correntes	Investimentos	Inversões Financeiras	Amortização da Dívida	Reserva de Contigência		
Fiscal:	120.588		7.712	6.988				135.288	0
Seguridade:								0	0
Total:	120.588		7.712	6.988				135.288	0



Prefeitura Municipal de Baía Da Traição

Secretaria de Finanças

Departamento de Contabilidade - Orçamento-Programa de 2021 - R\$ 1,00

Quadro Detalhado da Despesa Fixada por Unidade Orçamentária, Ações, Natureza e Modalidade de Aplicação de Despesa - Q.D.D.

Classificação Institucional Funcional Programática		Natureza de Despesa/Modalidade de Aplicação		Esfera	Dotação Orçamentária	%					
02.110	Secretaria Municipal de Turismo e Eventos				431.296	1					
13	392	0024	2046 MANUTENÇÃO DAS ATIVIDADES ARTISTICAS E CULTURAIS		68.003	0					
			3100.00 PESSOAL E ENCARGOS SOCIAIS		14.419	0					
			3190.00 Aplicações Diretas		14.419	0					
			3300.00 OUTRAS DESPESAS CORRENTES		53.584	0					
			3390.00 Aplicações Diretas		53.584	0					
27	813	0028	2048 MANUTENÇÃO DAS ATIVIDADES DO TURISMO E LAZER LOCAL		363.293	1					
			3100.00 PESSOAL E ENCARGOS SOCIAIS		72.097	0					
			3190.00 Aplicações Diretas		72.097	0					
			3300.00 OUTRAS DESPESAS CORRENTES		291.196	1					
			3390.00 Aplicações Diretas		291.196	1					
			Pessoal e Encargos Sociais	Juros e Encargos da Dívida	Outras Despesas Correntes	Investimentos	Inversões Financeiras	Amortização da Dívida	Reserva de Contigência		
Fiscal:			86.516		344.780					431.296	1
Seguridade:										0	0
Total:			86.516		344.780					431.296	1



Prefeitura Municipal de Baía Da Traição

Secretaria de Finanças

Departamento de Contabilidade - Orçamento-Programa de 2021 - R\$ 1,00

Quadro Detalhado da Despesa Fixada por Unidade Orçamentária, Ações, Natureza e Modalidade de Aplicação de Despesa - Q.D.D.

Classificação Institucional Funcional Programática		Esfera					Dotação	%		
Natureza de Despesa/Modalidade de Aplicação							Orçamentária			
02.130	Secretaria Municipal de Juventude Esporte e Lazer						145.978	0		
27	813	0028	2047	MANUTENÇÃO DE ATIVIDADES ESPORTIVAS COMUNITARIAS				145.978	0	
			3100.00	PESSOAL E ENCARGOS SOCIAIS				100.168	0	
			3190.00	Aplicações Diretas				100.168	0	
			3300.00	OUTRAS DESPESAS CORRENTES				45.810	0	
			3390.00	Aplicações Diretas				45.810	0	
			Pessoal e	Juros e	Outras					
			Encargos	Encargos	Despesas	Inversões	Amortização	Reserva		
			Sociais	da Dívida	Correntes	Investimentos	da Dívida	de Contigência		
Fiscal:			100.168		45.810				145.978	0
Seguridade:									0	0
Total:			100.168		45.810				145.978	0



Prefeitura Municipal de Baía Da Traição

Secretaria de Finanças

Departamento de Contabilidade - Orçamento-Programa de 2021 - R\$ 1,00

Quadro Detalhado da Despesa Fixada por Unidade Orçamentária, Ações, Natureza e Modalidade de Aplicação de Despesa - Q.D.D.

Classificação Institucional Funcional Programática		Natureza de Despesa/Modalidade de Aplicação		Esfera	Dotação Orçamentária	%			
02.140	Secretaria Municipal de Industria e Comércio				93.921	0			
23	605	0003	2053 Manutenção da Secretaria Municipal de Ind. e Comercio		93.921	0			
			Manutenção da Secretaria Municipal de Ind. e Comercio						
	3100.00		PESSOAL E ENCARGOS SOCIAIS		62.267	0			
	3190.00		Aplicações Diretas		62.267	0			
	3300.00		OUTRAS DESPESAS CORRENTES		18.454	0			
	3390.00		Aplicações Diretas		18.454	0			
	4400.00		INVESTIMENTOS		13.200	0			
	4490.00		Aplicações Diretas		13.200	0			
	Pessoal e Encargos Sociais	Juros e Encargos da Dívida	Outras Despesas Correntes	Investimentos	Inversões Financeiras	Amortização da Dívida	Reserva de Contigência		
Fiscal:	62.267		18.454	13.200				93.921	0
Seguridade:								0	0
Total:	62.267		18.454	13.200				93.921	0



Prefeitura Municipal de Baía Da Traição

Secretaria de Finanças

Departamento de Contabilidade - Orçamento-Programa de 2021 - R\$ 1,00

Quadro Detalhado da Despesa Fixada por Unidade Orçamentária, Ações, Natureza e Modalidade de Aplicação de Despesa - Q.D.D.

Classificação Institucional Funcional Programática							Dotação					
Natureza de Despesa/Modalidade de Aplicação							Orçamentária	%				
02.150	SECRETARIA DE COMUNICAÇÃO INSTITUCIONAL						68.007	0				
24	131	0003	2054	Mantunção das Ativ. da Secretaria de comunicação Institucional			68.007	0				
				Mantunção das Ativ. da Secretaria de comunicação Institucional								
			3100.00	PESSOAL E ENCARGOS SOCIAIS			51.507	0				
			3190.00	Aplicações Diretas			51.507	0				
			3300.00	OUTRAS DESPESAS CORRENTES			16.500	0				
			3390.00	Aplicações Diretas			16.500	0				
				Pessoal e Encargos Sociais	Juros e Encargos da Dívida	Outras Despesas Correntes	Investimentos	Inversões Financeiras	Amortização da Dívida	Reserva de Contigência		
			Fiscal:	51.507		16.500					68.007	0
			Seguridade:								0	0
			Total:	51.507		16.500					68.007	0



Prefeitura Municipal de Baía Da Traição

Secretaria de Finanças

Departamento de Contabilidade - Orçamento-Programa de 2021 - R\$ 1,00

Quadro Detalhado da Despesa Fixada por Unidade Orçamentária, Ações, Natureza e Modalidade de Aplicação de Despesa - Q.D.D.

Classificação Institucional Funcional Programática		Esfera					Dotação	%				
Natureza de Despesa/Modalidade de Aplicação							Orçamentária					
02.160	SECRETARIA MUNICIPAL DE POLITICAS PÚBLICAS PARA AS MULHERES						50.875	0				
14	422	0003	2055	Mantunção das Ativ. da Secretaria de Políticas Públicas para as Mulheres			50.875	0				
				Mantunção das Ativ. da Secretaria de Políticas Públicas para as Mulheres								
			3100.00	PESSOAL E ENCARGOS SOCIAIS			34.375	0				
			3190.00	Aplicações Diretas			34.375	0				
			3300.00	OUTRAS DESPESAS CORRENTES			16.500	0				
			3390.00	Aplicações Diretas			16.500	0				
				Pessoal e Encargos Sociais	Juros e Encargos da Dívida	Outras Despesas Correntes	Investimentos	Inversões Financeiras	Amortização da Dívida	Reserva de Contigência		
Fiscal:				34.375		16.500					50.875	0
Seguridade:											0	0
Total:				34.375		16.500					50.875	0



Prefeitura Municipal de Baía Da Traição

Secretaria de Finanças

Departamento de Contabilidade - Orçamento-Programa de 2021 - R\$ 1,00

Quadro Detalhado da Despesa Fixada por Unidade Orçamentária, Ações, Natureza e Modalidade de Aplicação de Despesa - Q.D.D.

Classificação Institucional Funcional Programática		Esfera	Dotação Orçamentária	%					
Natureza de Despesa/Modalidade de Aplicação									
03.010	SAAE - SERV AUT. DE AGUA/ESGOTO		1.035.011	3					
28 271 0031	0007 CONTRIBUÇÃO PATRONAL AO INSS		20.079	0					
	3100.00 PESSOAL E ENCARGOS SOCIAIS		20.079	0					
	3190.00 Aplicações Diretas		20.079	0					
15 451 0030	1024 REFORMA E AMPLIAÇÃO DA ETA		18.328	0					
	4400.00 INVESTIMENTOS		18.328	0					
	4490.00 Aplicações Diretas		18.328	0					
04 122 0029	1026 Aquisição de Veículos para o SAAE		5.288	0					
	Aquisição de Veículos para o SAAE								
	4400.00 INVESTIMENTOS		5.288	0					
	4490.00 Aplicações Diretas		5.288	0					
04 122 0029	2049 MANUTENÇÃO DAS ATIVIDADES ADMINISTRATIVAS DO SAAE		756.100	2					
	3100.00 PESSOAL E ENCARGOS SOCIAIS		427.030	1					
	3190.00 Aplicações Diretas		427.030	1					
	3300.00 OUTRAS DESPESAS CORRENTES		327.883	1					
	3390.00 Aplicações Diretas		327.883	1					
	4400.00 INVESTIMENTOS		1.187	0					
	4490.00 Aplicações Diretas		1.187	0					
04 122 0030	2050 MANUTENÇÃO DA ESTAÇÃO DE TRATAMENTO D'ÁGUA - ETA		235.216	1					
	3100.00 PESSOAL E ENCARGOS SOCIAIS		61.742	0					
	3190.00 Aplicações Diretas		61.742	0					
	3300.00 OUTRAS DESPESAS CORRENTES		172.833	1					
	3390.00 Aplicações Diretas		172.833	1					
	4400.00 INVESTIMENTOS		641	0					
	4490.00 Aplicações Diretas		641	0					
	Pessoal e Encargos Sociais	Juros e Encargos da Dívida	Outras Despesas Correntes	Investimentos	Inversões Financeiras	Amortização da Dívida	Reserva de Contingência		
Fiscal:	488.772		500.716	25.444				1.014.932	3
Seguridade:	20.079							20.079	0
Total:	508.851		500.716	25.444				1.035.011	3



Prefeitura Municipal de Baía Da Traição

Secretaria de Finanças

Departamento de Contabilidade - Orçamento-Programa de 2021 - R\$ 1,00

Quadro Detalhado da Despesa Fixada por Unidade Orçamentária, Ações, Natureza e Modalidade de Aplicação de Despesa - Q.D.D.

Classificação Institucional Funcional Programática		Esfera	Dotação Orçamentária	%
Natureza de Despesa/Modalidade de Aplicação				
04.010	Fundo Municipal de Saúde		7.798.311	25
10 301 0012 1003	REEQUIPAGEM DAS UNIDADES DE SAÚDE		393.874	1
	REEQUIPAGEM DAS UNIDADES DE SAÚDE			
3300.00	OUTRAS DESPESAS CORRENTES		32	0
3390.00	Aplicações Diretas		32	0
4400.00	INVESTIMENTOS		393.842	1
4490.00	Aplicações Diretas		393.842	1
10 301 0014 1004	AQUISIÇÃO DE VEICULO P/ATENDIMENTO A SAÚDE DO MUNICIPIO		366.355	1
	AQUISIÇÃO DE VEICULO P/ATENDIMENTO A SAÚDE DO MUNICIPIO			
3300.00	OUTRAS DESPESAS CORRENTES		5.500	0
3390.00	Aplicações Diretas		5.500	0
4400.00	INVESTIMENTOS		360.855	1
4490.00	Aplicações Diretas		360.855	1
10 301 0017 1005	CONSTRUÇÃO, AMPLIAÇÃO E REFORMA DAS UNIDADES DE SAÚDE		1.046.491	3
	CONSTRUÇÃO, AMPLIAÇÃO E REFORMA DAS UNIDADES DE SAÚDE			
3300.00	OUTRAS DESPESAS CORRENTES		5.500	0
3390.00	Aplicações Diretas		5.500	0
4400.00	INVESTIMENTOS		1.040.991	3
4490.00	Aplicações Diretas		1.040.991	3
10 125 0003 2006	MANUTENÇÃO DO CONSELHO MUNICIPAL DE SAÚDE		12.053	0
	MANUTENÇÃO DO CONSELHO MUNICIPAL DE SAÚDE			
3300.00	OUTRAS DESPESAS CORRENTES		12.053	0
3390.00	Aplicações Diretas		12.053	0
10 301 0012 2007	MANUTENÇÃO DOS SERVIÇOS PÚBLICOS DE SAÚDE		1.986.888	6
	MANUTENÇÃO DOS SERVIÇOS PÚBLICOS DE SAÚDE			
3100.00	PESSOAL E ENCARGOS SOCIAIS		675.656	2
3190.00	Aplicações Diretas		675.656	2
3300.00	OUTRAS DESPESAS CORRENTES		1.311.232	4
3390.00	Aplicações Diretas		1.311.232	4
10 301 0013 2008	MANUTENÇÃO DO PROGRAMA DE SAÚDE NA FAMÍLIA - FNS/PSF		561.507	2
	MANUTENÇÃO DO PROGRAMA DE SAÚDE NA FAMÍLIA - FNS/PSF			
3100.00	PESSOAL E ENCARGOS SOCIAIS		561.507	2
3190.00	Aplicações Diretas		561.507	2
10 301 0013 2009	MANUTENÇÃO DO PROGRAMA DE SAÚDE BUCAL - FNS/PSF		197.768	1
	MANUTENÇÃO DO PROGRAMA DE SAÚDE BUCAL - FNS/PSF			
3100.00	PESSOAL E ENCARGOS SOCIAIS		194.494	1
3190.00	Aplicações Diretas		194.494	1
3300.00	OUTRAS DESPESAS CORRENTES		3.274	0
3390.00	Aplicações Diretas		3.274	0
10 301 0013 2010	PROGRAMA AGENTES COMUNITÁRIOS DE SAÚDE - PACS		317.145	1
	PROGRAMA AGENTES COMUNITÁRIOS DE SAÚDE - PACS			
3100.00	PESSOAL E ENCARGOS SOCIAIS		317.145	1
3190.00	Aplicações Diretas		317.145	1
10 301 0014 2011	MANUT. DO PROGRAMA FARMACIA BASICA		70.157	0
	MANUT. DO PROGRAMA FARMACIA BASICA			
3300.00	OUTRAS DESPESAS CORRENTES		70.157	0



Prefeitura Municipal de Baía Da Traição

Secretaria de Finanças

Departamento de Contabilidade - Orçamento-Programa de 2021 - R\$ 1,00

Quadro Detalhado da Despesa Fixada por Unidade Orçamentária, Ações, Natureza e Modalidade de Aplicação de Despesa - Q.D.D.

Classificação Institucional Funcional Programática		Esfera	Dotação Orçamentária	%					
Natureza de Despesa/Modalidade de Aplicação									
04.010	Fundo Municipal de Saúde		7.798.311	25					
	3390.00 Aplicações Diretas		70.157	0					
10 301 0014	2012 MANUTENÇÃO DO PROGRAMA DE ATENÇÃO BÁSICA EM SAÚDE - PAB FIXO		2.678.208	9					
	MANUTENÇÃO DO PROGRAMA DE ATENÇÃO BÁSICA EM SAÚDE - PAB FIXO								
	3100.00 PESSOAL E ENCARGOS SOCIAIS		1.353.952	4					
	3190.00 Aplicações Diretas		1.353.952	4					
	3300.00 OUTRAS DESPESAS CORRENTES		1.312.596	4					
	3390.00 Aplicações Diretas		1.312.596	4					
	4400.00 INVESTIMENTOS		11.660	0					
	4490.00 Aplicações Diretas		11.660	0					
10 301 0015	2014 MANUTENÇÃO DO PROGRAMA DO PISO FIXO EM VIGILÂNCIA DA SAÚDE - PF/PS		110.889	0					
	MANUTENÇÃO DO PROGRAMA DO PISO FIXO EM VIGILÂNCIA DA SAÚDE - PF/PS								
	3100.00 PESSOAL E ENCARGOS SOCIAIS		73.036	0					
	3190.00 Aplicações Diretas		73.036	0					
	3300.00 OUTRAS DESPESAS CORRENTES		37.853	0					
	3390.00 Aplicações Diretas		37.853	0					
10 305 0015	2015 MANUT. PROGRAMA DE EPIDEMIOLOGIA E CONTROLE DE DOENÇAS - ECD		56.976	0					
	MANUT. PROGRAMA DE EPIDEMIOLOGIA E CONTROLE DE DOENÇAS - ECD								
	3100.00 PESSOAL E ENCARGOS SOCIAIS		56.976	0					
	3190.00 Aplicações Diretas		56.976	0					
	Pessoal e Encargos Sociais	Juros e Encargos da Dívida	Outras Despesas Correntes	Investimentos	Inversões Financeiras	Amortização da Dívida	Reserva de Contigência		
Fiscal:			23.053	110.000				133.053	0
Seguridade:	3.232.766		2.735.144	1.697.348				7.665.258	25
Total:	3.232.766		2.758.197	1.807.348				7.798.311	25



Prefeitura Municipal de Baía Da Traição

Secretaria de Finanças

Departamento de Contabilidade - Orçamento-Programa de 2021 - R\$ 1,00

Quadro Detalhado da Despesa Fixada por Unidade Orçamentária, Ações, Natureza e Modalidade de Aplicação de Despesa - Q.D.D.

Classificação Institucional Funcional Programática			Esfera	Dotação Orçamentária	%
Natureza de Despesa/Modalidade de Aplicação					
07.010	Fundo Municipal de Assistência Social			1.154.979	4
16 481 0010 1022	CONSTRUÇÃO E/OU MELHORIA DE UNIDADES HABITACIONAIS			36.663	0
	4400.00 INVESTIMENTOS			36.663	0
	4490.00 Aplicações Diretas			36.663	0
08 122 0003 2031	MANUTENÇÃO DO CONSELHO MUNICIPAL DE ASSISTÊNCIA SOCIAL			16.624	0
	3100.00 PESSOAL E ENCARGOS SOCIAIS			8.936	0
	3190.00 Aplicações Diretas			8.936	0
	3300.00 OUTRAS DESPESAS CORRENTES			7.688	0
	3390.00 Aplicações Diretas			7.688	0
08 243 0009 2032	MANUTENÇÃO DO CONSELHO TUTELAR DA CRIANÇA E DO ADOLESCENTE			73.835	0
	3100.00 PESSOAL E ENCARGOS SOCIAIS			57.093	0
	3190.00 Aplicações Diretas			57.093	0
	3300.00 OUTRAS DESPESAS CORRENTES			3.542	0
	3390.00 Aplicações Diretas			3.542	0
	4400.00 INVESTIMENTOS			13.200	0
	4490.00 Aplicações Diretas			13.200	0
08 244 0007 2033	OUTROS PROGRAMAS DO FNAS - FUNDO A FUNDO			209.614	1
	3100.00 PESSOAL E ENCARGOS SOCIAIS			132.538	0
	3190.00 Aplicações Diretas			132.538	0
	3300.00 OUTRAS DESPESAS CORRENTES			57.619	0
	3390.00 Aplicações Diretas			57.619	0
	4400.00 INVESTIMENTOS			19.457	0
	4490.00 Aplicações Diretas			19.457	0
08 244 0007 2034	MANUTENÇÃO DO PROGRAMA DE ATENÇÃO A FAMÍLIA - PAIF			80.233	0
	3100.00 PESSOAL E ENCARGOS SOCIAIS			70.882	0
	3190.00 Aplicações Diretas			70.882	0
	3300.00 OUTRAS DESPESAS CORRENTES			7.254	0
	3390.00 Aplicações Diretas			7.254	0
	4400.00 INVESTIMENTOS			2.097	0
	4490.00 Aplicações Diretas			2.097	0
08 244 0007 2035	PROGRAMA FNAS PBT - PISO BASICO DE TRANSIÇÃO - PBV II			126.989	0
	3100.00 PESSOAL E ENCARGOS SOCIAIS			36.287	0
	3190.00 Aplicações Diretas			36.287	0
	3300.00 OUTRAS DESPESAS CORRENTES			83.115	0
	3390.00 Aplicações Diretas			83.115	0
	4400.00 INVESTIMENTOS			7.587	0
	4490.00 Aplicações Diretas			7.587	0
08 244 0007 2036	MANUTENÇÃO DO CENTRO DE REFERENCIA DA ASSISTÊNCIA SOCIAL - CRAS			89.352	0
	3100.00 PESSOAL E ENCARGOS SOCIAIS			41.580	0
	3190.00 Aplicações Diretas			41.580	0
	3300.00 OUTRAS DESPESAS CORRENTES			35.672	0
	3390.00 Aplicações Diretas			35.672	0
	4400.00 INVESTIMENTOS			12.100	0
	4490.00 Aplicações Diretas			12.100	0
08 244 0007 2037	PROG. INDICE DE GESTÃO DESCENTRALIZAÇÃO BOLSA FAMÍLIA - FNAS/IGDBF			71.068	0



Prefeitura Municipal de Baía Da Traição

Secretaria de Finanças

Departamento de Contabilidade - Orçamento-Programa de 2021 - R\$ 1,00

Quadro Detalhado da Despesa Fixada por Unidade Orçamentária, Ações, Natureza e Modalidade de Aplicação de Despesa - Q.D.D.

Classificação Institucional Funcional Programática		Esfera	Dotação Orçamentária	%					
Natureza de Despesa/Modalidade de Aplicação									
07.010	Fundo Municipal de Assistência Social		1.154.979	4					
	3100.00 PESSOAL E ENCARGOS SOCIAIS		43.185	0					
	3190.00 Aplicações Diretas		43.185	0					
	3300.00 OUTRAS DESPESAS CORRENTES		25.038	0					
	3390.00 Aplicações Diretas		25.038	0					
	4400.00 INVESTIMENTOS		2.845	0					
	4490.00 Aplicações Diretas		2.845	0					
08 244 0008	2038 MANUTENÇÃO DO PROGRAMA DE ASSISTÊNCIA A POPULAÇÃO CARENTE		231.636	1					
	3300.00 OUTRAS DESPESAS CORRENTES		231.636	1					
	3390.00 Aplicações Diretas		231.636	1					
08 244 2005	2039 PROGRAMA DE DISTRIBUIÇÃO DE ENXOVAIS		7.064	0					
	3300.00 OUTRAS DESPESAS CORRENTES		7.064	0					
	3390.00 Aplicações Diretas		7.064	0					
08 244 2006	2040 IMPLANTAÇÃO E MANT. DE PROGRAMA DE CESTAS BASICAS		16.771	0					
	3300.00 OUTRAS DESPESAS CORRENTES		16.771	0					
	3390.00 Aplicações Diretas		16.771	0					
08 244 2007	2041 MANTER AS ATIVIDADES DE APOIO A 3ª IDADE		21.487	0					
	3300.00 OUTRAS DESPESAS CORRENTES		21.487	0					
	3390.00 Aplicações Diretas		21.487	0					
08 243 0009	2051 Manutenção do Programa Criança Feliz		173.643	1					
	Manutenção do Programa Criança Feliz								
	3100.00 PESSOAL E ENCARGOS SOCIAIS		117.656	0					
	3190.00 Aplicações Diretas		117.656	0					
	3300.00 OUTRAS DESPESAS CORRENTES		46.894	0					
	3390.00 Aplicações Diretas		46.894	0					
	4400.00 INVESTIMENTOS		9.093	0					
	4490.00 Aplicações Diretas		9.093	0					
	Pessoal e Encargos Sociais	Juros e Encargos da Dívida	Outras Despesas Correntes	Investimentos	Inversões Financeiras	Amortização da Dívida	Reserva de Contigência		
Fiscal:	126.592		57.552	36.663				220.807	1
Seguridade:	381.565		486.228	66.379				934.172	3
Total:	508.157		543.780	103.042				1.154.979	4



Prefeitura Municipal de Baía Da Traição

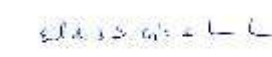
Secretaria de Finanças

Departamento de Contabilidade - Orçamento-Programa de 2021 - R\$ 1,00

Quadro Detalhado da Despesa Fixada por Unidade Orçamentária, Ações, Natureza e Modalidade de Aplicação de Despesa - Q.D.D.

Classificação Institucional Funcional Programática							Dotação		
Natureza de Despesa/Modalidade de Aplicação							Orçamentária	%	
99.999	Reserva de Contingência						308.200	1	
99	999	9999	9999	RESERVA DE CONTIGÊNCIA			308.200	1	
			9900.00	Reserva de Contingência			308.200	1	
			9990.00	Reserva de Contingência			308.200	1	
	Pessoal e Encargos Sociais	Juros e Encargos da Dívida	Outras Despesas Correntes	Investimentos	Inversões Financeiras	Amortização da Dívida	Reserva de Contingência		
Fiscal:							308.200	1	
Seguridade:							0	0	
Total:							308.200	1	
	Pessoal e Encargos Sociais	Juros e Encargos da Dívida	Outras Despesas Correntes	Investimentos	Inversões Financeiras	Amortização da Dívida	Reserva de Contingência		
GERAL									
Fiscal:	12.230.921		5.348.684	3.029.736		107.278	308.200	21.024.819	68
Seguridade:	4.157.662		3.441.565	2.195.954				9.795.181	32
Total:	16.388.583		8.790.249	5.225.690		107.278	308.200	30.820.000	100
Intra-Orçamen.:								0	0


Neuzomar de Sousa Silva
CONTADOR CRC-PB / 2667


EUCLIDES SERGIO COSTA DE
LIMA JUNIOR
PREFEITO



Prefeitura Municipal de Baía Da Traição

Secretaria de Finanças

Departamento de Contabilidade - Orçamento-Programa de 2021 - R\$ 1,00

Demonstrativo da Despesa por Elemento - D.D.E.

Classificação Institucional Funcional Programática										Recursos do	Outros Recursos	Total da Dotação	
Natureza de Despesa/Modalidade de Aplicação/Elemento de Despesa/Fonte de Recurso										Esfera	Tesouro	Orçamentária	%
Órgão: 01	Câmara Municipal										1.010.000	1.010.000	3,28
Legislação:													
Finalidade:													
Unidade: 01.010	Câmara Municipal										1.010.000	1.010.000	3,28
Legislação:													
Finalidade:													
Programa: 0001	MANUTENÇÃO DAS ATIVIDADES DO PODER LEGISLATIVO										964.099	964.099	3,13
Objetivo: MANUTENÇÃO DAS ATIVIDADES DO PODER LEGISLATIVO													
01 032 0001	1001 AMPLIAÇÃO E/OU REFORMA E EQUIPAGEM DO PRÉDIO DA CAMARA MUNIC										43.278	43.278	0,14
Objetivo: AMPLIAÇÃO E/OU REFORMA E EQUIPAGEM DO PRÉDIO DA CAMARA MUNIC													
	4400.00	INVESTIMENTOS									43.278	43.278	0,14
	4490.00	Aplicações Diretas									43.278	43.278	0,14
000006	4490.51	99	1001	Obras e Instalações						Fiscal	39.930	39.930	0,13
000007	4490.52	99	1001	Equipamentos e Material Permanente						Fiscal	3.348	3.348	0,01
01 031 0001	2001 MANUTENÇÃO DAS ATIVIDADES DA CÂMARA MUNICIPAL										920.821	920.821	2,99
Objetivo: MANUTENÇÃO DAS ATIVIDADES DA CÂMARA MUNICIPAL													
	3100.00	PESSOAL E ENCARGOS SOCIAIS									729.000	729.000	2,37
	3190.00	Aplicações Diretas									729.000	729.000	2,37
000001	3190.11	99	1001	Vencimentos e Vantagens Fixas - Pessoal Civil						Fiscal	729.000	729.000	2,37
	3300.00	OUTRAS DESPESAS CORRENTES									191.821	191.821	0,62
	3390.00	Aplicações Diretas									191.821	191.821	0,62
000002	3390.14	99	1001	Diárias - Civil						Fiscal	2.396	2.396	0,01
000003	3390.30	99	1001	Material de Consumo						Fiscal	6.325	6.325	0,02
000004	3390.36	99	1001	Outros Serviços de Terceiros - Pessoa Física						Fiscal	89.600	89.600	0,29
000005	3390.39	99	1001	Outros Serviços de Terceiros - Pessoa Jurídica						Fiscal	93.500	93.500	0,30
Programa: 0002	OPERAÇÕES ESPECIAIS										45.901	45.901	0,15
Objetivo: OPERAÇÕES ESPECIAIS													
28 271 0002	0001 CONTRIBUIÇÃO PATRONAL AO INSS										45.901	45.901	0,15
Objetivo: CONTRIBUIÇÃO PATRONAL AO INSS													
	3100.00	PESSOAL E ENCARGOS SOCIAIS									45.901	45.901	0,15
	3190.00	Aplicações Diretas									45.901	45.901	0,15
000008	3190.13	99	1001	Obrigações Patronais						Seguridade	45.901	45.901	0,15
Resumo da	Pessoal e	Juros e	Outras										
Unidade	Encargos	Encargos	Despesas		Inversões	Amortização	Reserva						
	Sociais	da Dívida	Correntes	Investimentos	Financeiras	da Dívida	de Contigência	Total	%				
Fiscal:	729.000		191.821	43.278				964.099	3,13				
Seguridade:	45.901							45.901	0,15				
Total:	774.901		191.821	43.278				1.010.000	3,28				



Prefeitura Municipal de Baía Da Traição

Secretaria de Finanças

Departamento de Contabilidade - Orçamento-Programa de 2021 - R\$ 1,00

Demonstrativo da Despesa por Elemento - D.D.E.

Classificação Institucional Funcional Programática	Esfera	Recursos do Tesouro	Outros Recursos	Total da Dotação Orçamentária	%
Natureza de Despesa/Modalidade de Aplicação/Elemento de Despesa/Fonte de Recurso					
Órgão: 01 Câmara Municipal		1.010.000		1.010.000	3,28
Legislação:					
Finalidade:					

Resumo do Órgão	Pessoal e Encargos	Juros e Encargos da Dívida	Outras Despesas Correntes	Investimentos	Inversões Financeiras	Amortização da Dívida	Reserva de Contigência	Total	%
	Fiscal:	729.000		191.821	43.278				964.099
Seguridade:	45.901							45.901	0,15
Total:	774.901		191.821	43.278				1.010.000	3,28



Prefeitura Municipal de Baía Da Traição

Secretaria de Finanças

Departamento de Contabilidade - Orçamento-Programa de 2021 - R\$ 1,00

Demonstrativo da Despesa por Elemento - D.D.E.

Classificação Institucional Funcional Programática				Esfera	Recursos do Tesouro	Outros Recursos	Total da Dotação Orçamentária	%	
Natureza de Despesa/Modalidade de Aplicação/Elemento de Despesa/Fonte de Recurso									
Órgão: 02	Prefeitura Municipal de Baía da Traição				7.281.805	12.231.694	19.513.499	63,31	
Legislação:									
Finalidade:									
Unidade: 02.010	Gabinete do Prefeito				522.301		522.301	1,69	
Legislação:									
Finalidade:									
Programa: 0003	APOIO ADMINISTRATIVO				522.301		522.301	1,69	
Objetivo: APOIO ADMINISTRATIVO									
04	122	0003	2002 MANUTENÇÃO DAS ATIVIDADES DO GABINETE DO PREFEITO		420.025		420.025	1,36	
Objetivo: MANUTENÇÃO DAS ATIVIDADES DO GABINETE DO PREFEITO									
		3100.00	PESSOAL E ENCARGOS SOCIAIS		306.918		306.918	1,00	
		3190.00	Aplicações Diretas		306.918		306.918	1,00	
000009	3190.11	99	1001 Vencimentos e Vantagens Fixas - Pessoal Civil	Fiscal	306.918		306.918	1,00	
		3300.00	OUTRAS DESPESAS CORRENTES		113.107		113.107	0,37	
		3390.00	Aplicações Diretas		113.107		113.107	0,37	
000010	3390.14	99	1001 Diárias - Civil	Fiscal	2.063		2.063	0,01	
000011	3390.30	99	1001 Material de Consumo	Fiscal	20.362		20.362	0,07	
000012	3390.36	99	1001 Outros Serviços de Terceiros - Pessoa Física	Fiscal	60.281		60.281	0,20	
000013	3390.39	99	1001 Outros Serviços de Terceiros - Pessoa Jurídica	Fiscal	30.401		30.401	0,10	
04	124	0003	2003 MANUTENÇÃO DAS ATIVIDADES DA CONTROLADORIA GERAL		102.276		102.276	0,33	
Objetivo: MANUTENÇÃO DAS ATIVIDADES DA CONTROLADORIA GERAL									
		3100.00	PESSOAL E ENCARGOS SOCIAIS		86.336		86.336	0,28	
		3190.00	Aplicações Diretas		86.336		86.336	0,28	
000014	3190.11	99	1001 Vencimentos e Vantagens Fixas - Pessoal Civil	Fiscal	86.336		86.336	0,28	
		3300.00	OUTRAS DESPESAS CORRENTES		15.940		15.940	0,05	
		3390.00	Aplicações Diretas		15.940		15.940	0,05	
000015	3390.30	99	1001 Material de Consumo	Fiscal	11.207		11.207	0,04	
000016	3390.36	99	1001 Outros Serviços de Terceiros - Pessoa Física	Fiscal	890		890	0,00	
000017	3390.39	99	1001 Outros Serviços de Terceiros - Pessoa Jurídica	Fiscal	3.843		3.843	0,01	
Resumo da Unidade	Pessoal e Encargos Sociais	Juros e Encargos da Dívida	Outras Despesas Correntes	Investimentos	Inversões Financeiras	Amortização da Dívida	Reserva de Contigência	Total	%
Fiscal:	393.254		129.047					522.301	1,69
Seguridade:								0	0,00
Total:	393.254		129.047					522.301	1,69



Prefeitura Municipal de Baía Da Traição

Secretaria de Finanças

Departamento de Contabilidade - Orçamento-Programa de 2021 - R\$ 1,00

Demonstrativo da Despesa por Elemento - D.D.E.

Classificação Institucional Funcional Programática					Esfera	Recursos do Tesouro	Outros Recursos	Total da Dotação Orçamentária	%
Natureza de Despesa/Modalidade de Aplicação/Elemento de Despesa/Fonte de Recurso									
Órgão: 02	Prefeitura Municipal de Baía da Traição					7.281.805	12.231.694	19.513.499	63,31
Legislação:									
Finalidade:									
Unidade: 02.012	Secretaria Municipal de Pesca					296.789		296.789	0,96
Legislação: Lei 247/17 de 17 de março de 2017									
Finalidade:									
Programa: 0003	APOIO ADMINISTRATIVO					296.789		296.789	0,96
Objetivo: APOIO ADMINISTRATIVO									
20 605 0003	2052 Manutenção da Secretaria Municipal de Pesca					296.789		296.789	0,96
Objetivo: Manutenção da Secretaria Municipal de Pesca									
	3100.00	PESSOAL E ENCARGOS SOCIAIS				114.025		114.025	0,37
	3190.00	Aplicações Diretas				114.025		114.025	0,37
000370	3190.04	99	1001	Contratação por Tempo Determinado	Fiscal	13.310		13.310	0,04
000371	3190.11	99	1001	Vencimentos e Vantagens Fixas - Pessoal Civil	Fiscal	100.715		100.715	0,33
	3300.00	OUTRAS DESPESAS CORRENTES				182.764		182.764	0,59
	3390.00	Aplicações Diretas				182.764		182.764	0,59
000372	3390.30	99	1001	Material de Consumo	Fiscal	7.491		7.491	0,02
000373	3390.36	99	1001	Outros Serviços de Terceiros - Pessoa Física	Fiscal	1.815		1.815	0,01
000374	3390.39	99	1001	Outros Serviços de Terceiros - Pessoa Jurídica	Fiscal	1.198		1.198	0,00
000398	3390.48	99	1001	Outros Auxílios Financeiros a Pessoas Físicas	Seguridade	172.260		172.260	0,56
Resumo da Unidade	Pessoal e Encargos Sociais	Juros e Encargos da Dívida	Outras Despesas Correntes	Investimentos	Inversões Financeiras	Amortização da Dívida	Reserva de Contingência	Total	%
Fiscal:	114.025		10.504					124.529	0,40
Seguridade:			172.260					172.260	0,56
Total:	114.025		182.764					296.789	0,96



Prefeitura Municipal de Baía Da Traição

Secretaria de Finanças

Departamento de Contabilidade - Orçamento-Programa de 2021 - R\$ 1,00

Demonstrativo da Despesa por Elemento - D.D.E.

Classificação Institucional Funcional Programática						Recursos do	Outros Recursos	Total da Dotação		
Natureza de Despesa/Modalidade de Aplicação/Elemento de Despesa/Fonte de Recurso						Esfera	Tesouro	Orçamentária	%	
Órgão: 02	Prefeitura Municipal de Baía da Traição						7.281.805	12.231.694	19.513.499	63,31
Legislação:										
Finalidade:										
Unidade: 02.020	Secretaria Municipal de Finanças						1.198.130	1.198.130	3,89	
Legislação:										
Finalidade:										
Programa: 0003	APOIO ADMINISTRATIVO						499.276	499.276	1,62	
Objetivo: APOIO ADMINISTRATIVO										
04	122	0003	1002 AMPLIAÇÃO E REEQUIPAGEM DO CENTRO ADMINISTRATIVO				35.163	35.163	0,11	
Objetivo: AMPLIAÇÃO E REEQUIPAGEM DO CENTRO ADMINISTRATIVO										
			4400.00	INVESTIMENTOS			35.163	35.163	0,11	
			4490.00	Aplicações Diretas			35.163	35.163	0,11	
000019	4490.51	99	1001	Obras e Instalações		Fiscal	24.200	24.200	0,08	
000020	4490.52	99	1001	Equipamentos e Material Permanente		Fiscal	10.963	10.963	0,04	
04	122	0003	2004 MANUTENÇÃO DA SECRETARIA DE FINANÇAS				464.113	464.113	1,51	
Objetivo: MANUTENÇÃO DA SECRETARIA DE FINANÇAS										
			3100.00	PESSOAL E ENCARGOS SOCIAIS			202.809	202.809	0,66	
			3190.00	Aplicações Diretas			202.809	202.809	0,66	
000021	3190.11	99	1001	Vencimentos e Vantagens Fixas - Pessoal Civil		Fiscal	202.809	202.809	0,66	
			3300.00	OUTRAS DESPESAS CORRENTES			261.304	261.304	0,85	
			3390.00	Aplicações Diretas			261.304	261.304	0,85	
000022	3390.14	99	1001	Diárias - Civil		Fiscal	227	227	0,00	
000023	3390.30	99	1001	Material de Consumo		Fiscal	19.829	19.829	0,06	
000024	3390.35	99	1001	Serviços de Consultoria		Fiscal	94.875	94.875	0,31	
000025	3390.36	99	1001	Outros Serviços de Terceiros - Pessoa Física		Fiscal	9.768	9.768	0,03	
000026	3390.39	99	1001	Outros Serviços de Terceiros - Pessoa Jurídica		Fiscal	53.666	53.666	0,17	
000027	3390.41	99	1001	Contribuições		Fiscal	7.610	7.610	0,02	
000028	3390.47	99	1001	Obrigações Tributárias e Contributivas		Fiscal	46.120	46.120	0,15	
000029	3390.92	99	1001	Despesas de Exercícios Anteriores		Fiscal	9.983	9.983	0,03	
000030	3390.93	99	1001	Indenizações e Restituições		Fiscal	19.226	19.226	0,06	
Programa: 0004	OPERAÇÕES ESPECIAIS						698.854	698.854	2,27	
Objetivo: OPERAÇÕES ESPECIAIS										
02	061	0004	0002 CUMPRIMENTO DE SENTENÇAS DE AÇÕES JUDICIARIAS E PRECATÓRIOS				1.650	1.650	0,01	
Objetivo: CUMPRIMENTO DE SENTENÇAS DE AÇÕES JUDICIARIAS E PRECATÓRIOS										
			3300.00	OUTRAS DESPESAS CORRENTES			1.650	1.650	0,01	
			3390.00	Aplicações Diretas			1.650	1.650	0,01	
000018	3390.91	99	1001	Sentenças Judiciais		Fiscal	1.650	1.650	0,01	
28	271	0004	0003 CONTRIBUIÇÃO PATRONAL AO INSS				369.835	369.835	1,20	
Objetivo: CONTRIBUIÇÃO PATRONAL AO INSS										
			3100.00	PESSOAL E ENCARGOS SOCIAIS			369.835	369.835	1,20	
			3190.00	Aplicações Diretas			369.835	369.835	1,20	



Prefeitura Municipal de Baía Da Traição

Secretaria de Finanças

Departamento de Contabilidade - Orçamento-Programa de 2021 - R\$ 1,00

Demonstrativo da Despesa por Elemento - D.D.E.

Classificação Institucional Funcional Programática				Esfera	Recursos do Tesouro	Outros Recursos	Total da Dotação Orçamentária	%	
Natureza de Despesa/Modalidade de Aplicação/Elemento de Despesa/Fonte de Recurso									
Órgão:	02	Prefeitura Municipal de Baía da Traição			7.281.805	12.231.694	19.513.499	63,31	
Legislação:									
Finalidade:									
Unidade:	02.020	Secretaria Municipal de Finanças			1.198.130		1.198.130	3,89	
Legislação:									
Finalidade:									
	3100.00	PESSOAL E ENCARGOS SOCIAIS			369.835		369.835	1,20	
	3190.00	Aplicações Diretas			369.835		369.835	1,20	
000031	3190.13	99	1001	Obrigações Patronais	Seguridade	369.835	369.835	1,20	
28	843	0004	0004 AMORTIZAÇÃO DA DIVIDA PUBLICA CONTRATADA - INSS/FGTS			107.278	107.278	0,35	
Objetivo: AMORTIZAÇÃO DA DIVIDA PUBLICA CONTRATADA - INSS/FGTS									
	4600.00	AMORTIZAÇÃO DA DÍVIDA			107.278		107.278	0,35	
	4690.00	Aplicações Diretas			107.278		107.278	0,35	
000032	4690.71	99	1001	Principal da Dívida Contratual Resgatado	Fiscal	107.278	107.278	0,35	
28	846	0004	0005 CONTRIBUIÇÃO PARA A FORMAÇÃO DO PASEP			220.091	220.091	0,71	
Objetivo: CONTRIBUIÇÃO PARA A FORMAÇÃO DO PASEP									
	3300.00	OUTRAS DESPESAS CORRENTES			220.091		220.091	0,71	
	3390.00	Aplicações Diretas			220.091		220.091	0,71	
000033	3390.47	99	1001	Obrigações Tributárias e Contributivas	Fiscal	220.091	220.091	0,71	
Resumo da Unidade	Pessoal e Encargos Sociais	Juros e Encargos da Dívida	Outras Despesas Correntes	Investimentos	Inversões Financeiras	Amortização da Dívida	Reserva de Contigência	Total	%
Fiscal:	202.809		483.045	35.163		107.278		828.295	2,69
Seguridade:	369.835							369.835	1,20
Total:	572.644		483.045	35.163		107.278		1.198.130	3,89



Prefeitura Municipal de Baía Da Traição

Secretaria de Finanças

Departamento de Contabilidade - Orçamento-Programa de 2021 - R\$ 1,00

Demonstrativo da Despesa por Elemento - D.D.E.

Classificação Institucional Funcional Programática				Esfera	Recursos do Tesouro	Outros Recursos	Total da Dotação Orçamentária	%		
Natureza de Despesa/Modalidade de Aplicação/Elemento de Despesa/Fonte de Recurso										
Órgão: 02	Prefeitura Municipal de Baía da Traição					7.281.805	12.231.694	19.513.499	63,31	
Legislação:										
Finalidade:										
Unidade: 02.030	Secretaria Municipal de Administr. e Planejamento					324.164		324.164	1,05	
Legislação:										
Finalidade:										
Programa: 0003	APOIO ADMINISTRATIVO					324.164		324.164	1,05	
Objetivo: APOIO ADMINISTRATIVO										
04	122	0003	2005 MANUTENÇÃO DAS ATIVIDADES DA SECRETARIA DE ADMINISTRAÇÃO E PLANEJAMENTO					324.164	1,05	
Objetivo: MANUTENÇÃO DAS ATIVIDADES DA SECRETARIA DE ADMINISTRAÇÃO E PLANEJAMENTO										
		3100.00	PESSOAL E ENCARGOS SOCIAIS					227.246	0,74	
		3190.00	Aplicações Diretas					227.246	0,74	
000034	3190.11	99	1001	Vencimentos e Vantagens Fixas - Pessoal Civil				Fiscal	227.246	0,74
		3300.00	OUTRAS DESPESAS CORRENTES					96.918	0,31	
		3390.00	Aplicações Diretas					96.918	0,31	
000035	3390.14	99	1001	Diárias - Civil				Fiscal	941	0,00
000036	3390.30	99	1001	Material de Consumo				Fiscal	16.827	0,05
000037	3390.36	99	1001	Outros Serviços de Terceiros - Pessoa Física				Fiscal	1.205	0,00
000038	3390.39	99	1001	Outros Serviços de Terceiros - Pessoa Jurídica				Fiscal	77.945	0,25
Resumo da Unidade	Pessoal e Encargos Sociais		Juros e Encargos da Dívida	Outras Despesas Correntes	Investimentos	Inversões Financeiras	Amortização da Dívida	Reserva de Contigência	Total	%
Fiscal:	227.246			96.918					324.164	1,05
Seguridade:									0	0,00
Total:	227.246			96.918					324.164	1,05



Prefeitura Municipal de Baía Da Traição

Secretaria de Finanças

Departamento de Contabilidade - Orçamento-Programa de 2021 - R\$ 1,00

Demonstrativo da Despesa por Elemento - D.D.E.

Classificação Institucional Funcional Programática						Recursos do	Outros Recursos	Total da Dotação		
Natureza de Despesa/Modalidade de Aplicação/Elemento de Despesa/Fonte de Recurso						Esfera	Tesouro	Orçamentária	%	
Órgão: 02	Prefeitura Municipal de Baía da Traição						7.281.805	12.231.694	19.513.499	63,31
Legislação:										
Finalidade:										
Unidade: 02.050	Secretaria Municipal de Educação						1.083.824	11.229.311	12.313.135	39,95
Legislação:										
Finalidade:										
Programa: 0018	MELHORANDO O ENSINO FUNDAMENTAL						831.586	9.724.859	10.556.445	34,25
Objetivo: MELHORANDO O ENSINO FUNDAMENTAL										
12	361	0018	1006 AQUISIÇÃO DE VEICULOS PARA O TRANSPORTE DE ALUNOS					422.500	422.500	1,37
Objetivo: AQUISIÇÃO DE VEICULOS PARA O TRANSPORTE DE ALUNOS										
			4400.00	INVESTIMENTOS				422.500	422.500	1,37
			4490.00	Aplicações Diretas				422.500	422.500	1,37
000124	4490.52	99	1113	Equipamentos e Material Permanente		Fiscal		175.000	175.000	0,57
000125	4490.52	99	1125	Equipamentos e Material Permanente		Fiscal		247.500	247.500	0,80
12	361	0018	1008 REEQUIPAGEM DE UNIDADES ESCOLAR				102.000	351.377	453.377	1,47
Objetivo: REEQUIPAGEM DE UNIDADES ESCOLAR										
			4400.00	INVESTIMENTOS			102.000	351.377	453.377	1,47
			4490.00	Aplicações Diretas			102.000	351.377	453.377	1,47
000130	4490.52	99	1111	Equipamentos e Material Permanente		Fiscal	102.000		102.000	0,33
000132	4490.52	99	1113	Equipamentos e Material Permanente		Fiscal		21.377	21.377	0,07
000400	4490.52	99	1124	Equipamentos e Material Permanente		Fiscal		330.000	330.000	1,07
12	361	0018	1029 AQUISIÇÃO DE VEÍCULOS PARA EDUCAÇÃO				49.500		49.500	0,16
Objetivo: AQUISIÇÃO DE VEÍCULOS PARA EDUCAÇÃO										
			4400.00	INVESTIMENTOS			49.500		49.500	0,16
			4490.00	Aplicações Diretas			49.500		49.500	0,16
000393	4490.52	99	1111	Equipamentos e Material Permanente		Fiscal	49.500		49.500	0,16
12	122	0018	2016 MANUTENÇÃO DO CONSELHO MUNICIPAL DE EDUCAÇÃO				16.100		16.100	0,05
Objetivo: MANUTENÇÃO DO CONSELHO MUNICIPAL DE EDUCAÇÃO										
			3100.00	PESSOAL E ENCARGOS SOCIAIS			1.049		1.049	0,00
			3190.00	Aplicações Diretas			1.049		1.049	0,00
000114	3190.11	99	1111	Vencimentos e Vantagens Fixas - Pessoal Civil		Fiscal	1.049		1.049	0,00
			3300.00	OUTRAS DESPESAS CORRENTES			15.051		15.051	0,05
			3390.00	Aplicações Diretas			15.051		15.051	0,05
000115	3390.14	99	1111	Diárias - Civil		Fiscal	999		999	0,00
000117	3390.30	99	1111	Material de Consumo		Fiscal	11.725		11.725	0,04
000118	3390.36	99	1111	Outros Serviços de Terceiros - Pessoa Física		Fiscal	990		990	0,00
000120	3390.39	99	1111	Outros Serviços de Terceiros - Pessoa Jurídica		Fiscal	1.337		1.337	0,00
12	361	0018	2017 MANUTENÇÃO DAS ATIVIDADES DE ENSINO FUNDAMENTAL - MDE				663.986		663.986	2,15
Objetivo: MANUTENÇÃO DAS ATIVIDADES DE ENSINO FUNDAMENTAL - MDE										
			3100.00	PESSOAL E ENCARGOS SOCIAIS			586.548		586.548	1,90
			3190.00	Aplicações Diretas			586.548		586.548	1,90



Prefeitura Municipal de Baía Da Traição

Secretaria de Finanças

Departamento de Contabilidade - Orçamento-Programa de 2021 - R\$ 1,00

Demonstrativo da Despesa por Elemento - D.D.E.

Classificação Institucional Funcional Programática						Recursos do	Outros Recursos	Total da Dotação		
Natureza de Despesa/Modalidade de Aplicação/Elemento de Despesa/Fonte de Recurso						Esfera	Tesouro	Orçamentária	%	
Orgão:	02	Prefeitura Municipal de Baía da Traição					7.281.805	12.231.694	19.513.499	63,31
Legislação:										
Finalidade:										
Unidade:	02.050	Secretaria Municipal de Educação					1.083.824	11.229.311	12.313.135	39,95
Legislação:										
Finalidade:										
	3100.00	PESSOAL E ENCARGOS SOCIAIS					586.548		586.548	1,90
	3190.00	Aplicações Diretas					586.548		586.548	1,90
000133	3190.04	99	1111	Contratação por Tempo Determinado		Fiscal	62.890		62.890	0,20
000134	3190.11	99	1111	Vencimentos e Vantagens Fixas - Pessoal Civil		Fiscal	209.390		209.390	0,68
000136	3190.13	99	1111	Obrigações Patronais		Fiscal	314.268		314.268	1,02
	3300.00	OUTRAS DESPESAS CORRENTES					73.943		73.943	0,24
	3390.00	Aplicações Diretas					73.943		73.943	0,24
000137	3390.14	99	1111	Diárias - Civil		Fiscal	639		639	0,00
000138	3390.30	99	1111	Material de Consumo		Fiscal	28.979		28.979	0,09
000139	3390.32	99	1111	Material de Distribuição Gratuita		Fiscal	6.229		6.229	0,02
000140	3390.36	99	1111	Outros Serviços de Terceiros - Pessoa Física		Fiscal	4.340		4.340	0,01
000142	3390.39	99	1111	Outros Serviços de Terceiros - Pessoa Jurídica		Fiscal	28.364		28.364	0,09
000143	3390.47	99	1111	Obrigações Tributárias e Contributivas		Fiscal	3.046		3.046	0,01
000144	3390.92	99	1111	Despesas de Exercícios Anteriores		Fiscal	2.346		2.346	0,01
	4400.00	INVESTIMENTOS					3.495		3.495	0,01
	4490.00	Aplicações Diretas					3.495		3.495	0,01
000145	4490.52	99	1111	Equipamentos e Material Permanente		Fiscal	3.495		3.495	0,01
12	361	0018	2018	MANUTENÇÃO DAS ATIVIDADES DO ENSINO BÁSICO - FUNDEB				5.551.128	5.551.128	18,01
Objetivo: MANUTENÇÃO DAS ATIVIDADES DO ENSINO BÁSICO - FUNDEB										
	3100.00	PESSOAL E ENCARGOS SOCIAIS						5.551.128	5.551.128	18,01
	3190.00	Aplicações Diretas						5.551.128	5.551.128	18,01
000147	3190.04	99	1112	Contratação por Tempo Determinado		Fiscal		1.047.237	1.047.237	3,40
000148	3190.11	99	1112	Vencimentos e Vantagens Fixas - Pessoal Civil		Fiscal		3.410.853	3.410.853	11,07
000149	3190.13	99	1112	Obrigações Patronais		Fiscal		1.093.038	1.093.038	3,55
12	361	0018	2020	MANUTENÇÃO DAS ATIVIDADES DO ENSINO BÁSICO - FUNDEB				3.169.176	3.169.176	10,28
Objetivo: MANUTENÇÃO DAS ATIVIDADES DO ENSINO BÁSICO - FUNDEB										
	3100.00	PESSOAL E ENCARGOS SOCIAIS						2.405.262	2.405.262	7,80
	3190.00	Aplicações Diretas						2.405.262	2.405.262	7,80
000157	3190.04	99	1113	Contratação por Tempo Determinado		Fiscal		969.379	969.379	3,15
000158	3190.11	99	1113	Vencimentos e Vantagens Fixas - Pessoal Civil		Fiscal		1.030.042	1.030.042	3,34
000159	3190.13	99	1113	Obrigações Patronais		Fiscal		405.841	405.841	1,32
	3300.00	OUTRAS DESPESAS CORRENTES						753.500	753.500	2,44
	3390.00	Aplicações Diretas						753.500	753.500	2,44
000160	3390.14	99	1113	Diárias - Civil		Fiscal		1.337	1.337	0,00
Material de Consumo										



Prefeitura Municipal de Baía Da Traição

Secretaria de Finanças

Departamento de Contabilidade - Orçamento-Programa de 2021 - R\$ 1,00

Demonstrativo da Despesa por Elemento - D.D.E.

Classificação Institucional Funcional Programática						Recursos do	Outros Recursos	Total da Dotação		
Natureza de Despesa/Modalidade de Aplicação/Elemento de Despesa/Fonte de Recurso						Esfera	Tesouro	Orçamentária	%	
Órgão: 02	Prefeitura Municipal de Baía da Traição						7.281.805	12.231.694	19.513.499	63,31
Legislação:										
Finalidade:										
Unidade: 02.050	Secretaria Municipal de Educação						1.083.824	11.229.311	12.313.135	39,95
Legislação:										
Finalidade:										
	3300.00	OUTRAS DESPESAS CORRENTES						753.500	753.500	2,44
	3390.00	Aplicações Diretas						753.500	753.500	2,44
000161	3390.30	99	1113		Fiscal		469.970	469.970	1,52	
000162	3390.36	99	1113	Outros Serviços de Terceiros - Pessoa Física	Fiscal		6.765	6.765	0,02	
000163	3390.39	99	1113	Outros Serviços de Terceiros - Pessoa Jurídica	Fiscal		182.490	182.490	0,59	
000164	3390.47	99	1113	Obrigações Tributárias e Contributivas	Fiscal		92.938	92.938	0,30	
	4400.00	INVESTIMENTOS						10.414	10.414	0,03
	4490.00	Aplicações Diretas						10.414	10.414	0,03
000165	4490.52	99	1113	Equipamentos e Material Permanente	Fiscal		10.414	10.414	0,03	
12	361	0018	2021	MANUT. DE ATIVIDADES DO ENSINO - RECURSOS QSE			230.678	230.678	0,75	
	Objetivo: MANUT. DE ATIVIDADES DO ENSINO - RECURSOS QSE									
	3300.00	OUTRAS DESPESAS CORRENTES						207.215	207.215	0,67
	3390.00	Aplicações Diretas						207.215	207.215	0,67
000167	3390.30	99	1120	Material de Consumo	Fiscal		89.835	89.835	0,29	
000169	3390.36	99	1120	Outros Serviços de Terceiros - Pessoa Física	Fiscal		56.927	56.927	0,18	
000170	3390.39	99	1120	Outros Serviços de Terceiros - Pessoa Jurídica	Fiscal		60.453	60.453	0,20	
	4400.00	INVESTIMENTOS						23.463	23.463	0,08
	4490.00	Aplicações Diretas						23.463	23.463	0,08
000174	4490.52	99	1120	Equipamentos e Material Permanente	Fiscal		23.463	23.463	0,08	
Programa: 0019	COMENDO NA ESCOLA					12.148	294.862	307.010	1,00	
Objetivo: COMENDO NA ESCOLA										
12	361	0019	2022	MANUTENÇÃO DO PROGRAMA DE ALIMENTAÇÃO ESCOLAR (PNAE)		12.148	294.862	307.010	1,00	
	Objetivo: MANUTENÇÃO DO PROGRAMA DE ALIMENTAÇÃO ESCOLAR (PNAE)									
	3300.00	OUTRAS DESPESAS CORRENTES					12.148	294.862	307.010	1,00
	3390.00	Aplicações Diretas					12.148	294.862	307.010	1,00
000182	3390.30	99	1001	Material de Consumo	Fiscal	12.148		12.148	0,04	
000185	3390.30	99	1122	Material de Consumo	Fiscal		294.862	294.862	0,96	
Programa: 0020	TRANSPORTE DO ALUNO					139.034	614.989	754.023	2,45	
Objetivo: TRANSPORTE DO ALUNO										
12	361	0020	2023	MANUT. DO PROGRAMA DE APOIO AO TRANSPORTE DO ESCOLAR		139.034	614.989	754.023	2,45	
	Objetivo: MANUT. DO PROGRAMA DE APOIO AO TRANSPORTE DO ESCOLAR									
	3300.00	OUTRAS DESPESAS CORRENTES					139.034	614.989	754.023	2,45
	3390.00	Aplicações Diretas					139.034	614.989	754.023	2,45
000189	3390.30	99	1111	Material de Consumo	Fiscal	83.582		83.582	0,27	
	Material de Consumo									



Prefeitura Municipal de Baía Da Traição

Secretaria de Finanças

Departamento de Contabilidade - Orçamento-Programa de 2021 - R\$ 1,00

Demonstrativo da Despesa por Elemento - D.D.E.

Classificação Institucional Funcional Programática						Recursos do	Outros Recursos	Total da Dotação		
Natureza de Despesa/Modalidade de Aplicação/Elemento de Despesa/Fonte de Recurso						Esfera	Tesouro	Orçamentária	%	
Orgão:	02	Prefeitura Municipal de Baía da Traição					7.281.805	12.231.694	19.513.499	63,31
Legislação:										
Finalidade:										
Unidade:	02.050	Secretaria Municipal de Educação					1.083.824	11.229.311	12.313.135	39,95
Legislação:										
Finalidade:										
	3300.00	OUTRAS DESPESAS CORRENTES					139.034	614.989	754.023	2,45
	3390.00	Aplicações Diretas					139.034	614.989	754.023	2,45
000193	3390.30	99	1123		Fiscal		182.282	182.282	0,59	
000357	3390.30	99	1125	Material de Consumo	Fiscal		12.100	12.100	0,04	
000190	3390.36	99	1111	Outros Serviços de Terceiros - Pessoa Física	Fiscal	40.259		40.259	0,13	
000192	3390.36	99	1113	Outros Serviços de Terceiros - Pessoa Física	Fiscal		198.000	198.000	0,64	
000195	3390.36	99	1123	Outros Serviços de Terceiros - Pessoa Física	Fiscal		119.518	119.518	0,39	
000395	3390.36	99	1125	Outros Serviços de Terceiros - Pessoa Física	Fiscal		15.458	15.458	0,05	
000191	3390.39	99	1111	Outros Serviços de Terceiros - Pessoa Jurídica	Fiscal	15.193		15.193	0,05	
000197	3390.39	99	1123	Outros Serviços de Terceiros - Pessoa Jurídica	Fiscal		63.191	63.191	0,20	
000435	3390.39	99	1125	Outros Serviços de Terceiros - Pessoa Jurídica	Fiscal		24.440	24.440	0,08	
Programa:	0021	EDUCAÇÃO COM PARCERIA						174.729	174.729	0,57
Objetivo: EDUCAÇÃO COM PARCERIA										
12	361	0021	2024 MANUTENÇÃO DO PROGRAMA DINHEIRO DIRETO NA ESCOLA - PDDE					2.816	2.816	0,01
Objetivo: MANUTENÇÃO DO PROGRAMA DINHEIRO DIRETO NA ESCOLA - PDDE										
	3300.00	OUTRAS DESPESAS CORRENTES						2.816	2.816	0,01
	3390.00	Aplicações Diretas						2.816	2.816	0,01
000200	3390.30	99	1121	Material de Consumo	Fiscal		1.210	1.210	0,00	
000201	3390.36	99	1121	Outros Serviços de Terceiros - Pessoa Física	Fiscal		1.606	1.606	0,01	
12	361	0021	2025 MANUTENÇÃO DE PROGRAMAS DO FNDE					171.913	171.913	0,56
Objetivo: MANUTENÇÃO DE PROGRAMAS DO FNDE										
	3100.00	PESSOAL E ENCARGOS SOCIAIS						65.970	65.970	0,21
	3190.00	Aplicações Diretas						65.970	65.970	0,21
000204	3190.04	99	1124	Contratação por Tempo Determinado	Fiscal		65.970	65.970	0,21	
	3300.00	OUTRAS DESPESAS CORRENTES						95.094	95.094	0,31
	3390.00	Aplicações Diretas						95.094	95.094	0,31
000205	3390.04	99	1124	Contratação por Tempo Determinado	Fiscal		34.579	34.579	0,11	
000206	3390.14	99	1124	Diárias - Civil	Fiscal		2.097	2.097	0,01	
000209	3390.30	99	1124	Material de Consumo	Fiscal		4.752	4.752	0,02	
000210	3390.36	99	1124	Outros Serviços de Terceiros - Pessoa Física	Fiscal		23.430	23.430	0,08	
000211	3390.39	99	1124	Outros Serviços de Terceiros - Pessoa Jurídica	Fiscal		23.173	23.173	0,08	
000213	3390.92	99	1124	Despesas de Exercícios Anteriores	Fiscal		956	956	0,00	
000214	3390.93	99	1124	Indenizações e Restituições	Fiscal		6.107	6.107	0,02	
	4400.00	INVESTIMENTOS						10.849	10.849	0,04
	4490.00	Aplicações Diretas						10.849	10.849	0,04



Prefeitura Municipal de Baía Da Traição

Secretaria de Finanças

Departamento de Contabilidade - Orçamento-Programa de 2021 - R\$ 1,00

Demonstrativo da Despesa por Elemento - D.D.E.

Classificação Institucional Funcional Programática						Recursos do	Outros Recursos	Total da Dotação		
Natureza de Despesa/Modalidade de Aplicação/Elemento de Despesa/Fonte de Recurso						Esfera	Tesouro	Orçamentária	%	
Orgão: 02	Prefeitura Municipal de Baía da Traição						7.281.805	12.231.694	19.513.499	63,31
Legislação:										
Finalidade:										
Unidade: 02.050	Secretaria Municipal de Educação						1.083.824	11.229.311	12.313.135	39,95
Legislação:										
Finalidade:										
	4400.00	INVESTIMENTOS						10.849	10.849	0,04
	4490.00	Aplicações Diretas						10.849	10.849	0,04
000215	4490.52	99	1124	Equipamentos e Material Permanente		Fiscal		10.849	10.849	0,04
Programa: 0022	MELHORANDO A INFRA-ESTRUTURA PARA O ENSINO FUNDAMENTAL						101.056	61.147	162.203	0,53
Objetivo: MELHORANDO A INFRA-ESTRUTURA PARA O ENSINO FUNDAMENTAL										
12	361	0022	1009	CONSTRUÇÃO, AMPLIAÇÃO OU REFORMA DE UNIDADES ESCOLAR			101.056	61.147	162.203	0,53
Objetivo: CONSTRUÇÃO, AMPLIAÇÃO OU REFORMA DE UNIDADES ESCOLAR										
	4400.00	INVESTIMENTOS					101.056	61.147	162.203	0,53
	4490.00	Aplicações Diretas					101.056	61.147	162.203	0,53
000217	4490.51	99	1111	Obras e Instalações		Fiscal	101.056		101.056	0,33
000218	4490.51	99	1113	Obras e Instalações		Fiscal		21.761	21.761	0,07
000223	4490.51	99	1510	Obras e Instalações		Fiscal		39.386	39.386	0,13
Programa: 0023	CRIANÇA APRENDENDO E BRINCANDO							211.978	211.978	0,69
Objetivo: CRIANÇA APRENDENDO E BRINCANDO										
12	365	0023	1011	CONSTRUÇÃO AMPLIAÇÃO E REEQUIPAGEM DE PREDIOS P/ CRECHE E PRÉ-ESCOLAS				211.978	211.978	0,69
Objetivo: CONSTRUÇÃO AMPLIAÇÃO E REEQUIPAGEM DE PREDIOS P/ CRECHE E PRÉ-ESCOLAS										
	4400.00	INVESTIMENTOS						211.978	211.978	0,69
	4490.00	Aplicações Diretas						211.978	211.978	0,69
000232	4490.51	99	1113	Obras e Instalações		Fiscal		80.499	80.499	0,26
000340	4490.51	99	1125	Obras e Instalações		Fiscal		96.540	96.540	0,31
000339	4490.52	99	1113	Equipamentos e Material Permanente		Fiscal		34.939	34.939	0,11
Programa: 2002	MANUTENÇÃO DAS ATIVIDADES DO PROJÓVEM							146.747	146.747	0,48
Objetivo: MANUTENÇÃO DAS ATIVIDADES DO PROJÓVEM										
12	361	2002	2030	MANUTENÇÃO DAS ATIVIDADES DO PROJÓVEM				146.747	146.747	0,48
	3100.00	PESSOAL E ENCARGOS SOCIAIS						100.206	100.206	0,33
	3190.00	Aplicações Diretas						100.206	100.206	0,33
000360	3190.04	99	1124	Contratação por Tempo Determinado		Fiscal		57.963	57.963	0,19
000361	3190.11	99	1124	Vencimentos e Vantagens Fixas - Pessoal Civil		Fiscal		13.310	13.310	0,04
000362	3190.13	99	1124	Obrigações Patronais		Fiscal		28.933	28.933	0,09
	3300.00	OUTRAS DESPESAS CORRENTES						46.541	46.541	0,15
	3390.00	Aplicações Diretas						46.541	46.541	0,15
000363	3390.30	99	1124	Material de Consumo		Fiscal		30.573	30.573	0,10
000364	3390.36	99	1124	Outros Serviços de Terceiros - Pessoa Física		Fiscal		6.655	6.655	0,02
000365	3390.39	99	1124	Outros Serviços de Terceiros - Pessoa Jurídica		Fiscal		2.605	2.605	0,01
Outros Auxílios Financeiros a Pessoas Físicas										



Prefeitura Municipal de Baía Da Traição

Secretaria de Finanças

Departamento de Contabilidade - Orçamento-Programa de 2021 - R\$ 1,00

Demonstrativo da Despesa por Elemento - D.D.E.

Classificação Institucional Funcional Programática				Esfera	Recursos do Tesouro	Outros Recursos	Total da Dotação Orçamentária		
Natureza de Despesa/Modalidade de Aplicação/Elemento de Despesa/Fonte de Recurso							Total da Dotação Orçamentária	%	
Órgão: 02	Prefeitura Municipal de Baía da Traição				7.281.805	12.231.694	19.513.499	63,31	
Legislação:									
Finalidade:									
Unidade: 02.050	Secretaria Municipal de Educação				1.083.824	11.229.311	12.313.135	39,95	
Legislação:									
Finalidade:									
	3300.00	OUTRAS DESPESAS CORRENTES				46.541	46.541	0,15	
	3390.00	Aplicações Diretas				46.541	46.541	0,15	
000181	3390.48	99	1124	Seguridade		6.708	6.708	0,02	
Resumo da Unidade	Pessoal e Encargos Sociais	Juros e Encargos da Dívida	Outras Despesas Correntes	Investimentos	Inversões Financeiras	Amortização da Dívida	Reserva de Contigência	Total	%
Fiscal:	8.710.163		2.248.485	1.347.779				12.306.427	39,93
Seguridade:			6.708					6.708	0,02
Total:	8.710.163		2.255.193	1.347.779				12.313.135	39,95



Prefeitura Municipal de Baía Da Traição

Secretaria de Finanças

Departamento de Contabilidade - Orçamento-Programa de 2021 - R\$ 1,00

Demonstrativo da Despesa por Elemento - D.D.E.

Classificação Institucional Funcional Programática						Recursos do	Outros Recursos	Total da Dotação		
Natureza de Despesa/Modalidade de Aplicação/Elemento de Despesa/Fonte de Recurso						Esfera	Tesouro	Orçamentária	%	
Órgão: 02	Prefeitura Municipal de Baía da Traição						7.281.805	12.231.694	19.513.499	63,31
Legislação:										
Finalidade:										
Unidade: 02.060	Secretaria Municipal de Infra-Estrutura e Desenv. Urbano						2.176.152	727.383	2.903.535	9,42
Legislação:										
Finalidade:										
Programa: 0003	APOIO ADMINISTRATIVO						1.314.856	14.808	1.329.664	4,31
Objetivo: APOIO ADMINISTRATIVO										
15	122	0003	1030 AQUISIÇÃO DE VEÍCULOS PARA A INFRA ESTRUTURA			17.870		17.870	0,06	
Objetivo: AQUISIÇÃO DE VEÍCULOS PARA A INFRA ESTRUTURA										
		4400.00	INVESTIMENTOS			17.870		17.870	0,06	
		4490.00	Aplicações Diretas			17.870		17.870	0,06	
000394	4490.52	99	1001 Equipamentos e Material Permanente		Fiscal	17.870		17.870	0,06	
15	122	0003	2027 MANUTENÇÃO DAS ATIVIDADES DA SECRETARIA DE INFRA-ESTRUTURA E DESENV URBANO			1.296.986	14.808	1.311.794	4,26	
Objetivo: MANUTENÇÃO DAS ATIVIDADES DA SECRETARIA DE INFRA-ESTRUTURA E DESENV URBANO										
		3100.00	PESSOAL E ENCARGOS SOCIAIS			415.648		415.648	1,35	
		3190.00	Aplicações Diretas			415.648		415.648	1,35	
000082	3190.04	99	1001 Contratação por Tempo Determinado		Fiscal	202.467		202.467	0,66	
000084	3190.11	99	1001 Vencimentos e Vantagens Fixas - Pessoal Civil		Fiscal	213.181		213.181	0,69	
		3300.00	OUTRAS DESPESAS CORRENTES			875.288	14.808	890.096	2,89	
		3390.00	Aplicações Diretas			875.288	14.808	890.096	2,89	
000383	3390.14	99	1001 Diárias - Civil		Fiscal	1.210		1.210	0,00	
000086	3390.30	99	1001 Material de Consumo		Fiscal	261.824		261.824	0,85	
000089	3390.36	99	1001 Outros Serviços de Terceiros - Pessoa Física		Fiscal	85.378		85.378	0,28	
000341	3390.36	99	1610 Outros Serviços de Terceiros - Pessoa Física		Fiscal		14.808	14.808	0,05	
000091	3390.39	99	1001 Outros Serviços de Terceiros - Pessoa Jurídica		Fiscal	228.695		228.695	0,74	
000366	3390.39	99	1620 Outros Serviços de Terceiros - Pessoa Jurídica		Fiscal	290.400		290.400	0,94	
000092	3390.92	99	1001 Despesas de Exercícios Anteriores		Fiscal	5.684		5.684	0,02	
000094	3390.93	99	1001 Indenizações e Restituições		Fiscal	2.097		2.097	0,01	
		4400.00	INVESTIMENTOS			6.050		6.050	0,02	
		4490.00	Aplicações Diretas			6.050		6.050	0,02	
000095	4490.52	99	1001 Equipamentos e Material Permanente		Fiscal	6.050		6.050	0,02	
Programa: 0025	IMPLEMENTANDO A INFRA-ESTRUTURA MUNICIPAL						818.438	712.575	1.531.013	4,97
Objetivo: IMPLEMENTANDO A INFRA-ESTRUTURA MUNICIPAL										
15	451	0025	0006 DESAPROPRIAÇÃO DE IMOVEIS P/ ABERTURA DE RUAS E AVENIDAS			60.500		60.500	0,20	
Objetivo: DESAPROPRIAÇÃO DE IMOVEIS P/ ABERTURA DE RUAS E AVENIDAS										
		4400.00	INVESTIMENTOS			60.500		60.500	0,20	
		4490.00	Aplicações Diretas			60.500		60.500	0,20	
000097	4490.61	99	1001 Aquisição de Imóveis		Fiscal	60.500		60.500	0,20	
15	451	0025	1012 CONSTRUÇÃO DE PAREDÃO PARA PROTEÇÃO DA ORLA MARITIMA			55.000		55.000	0,18	
Objetivo: CONSTRUÇÃO DE PAREDÃO PARA PROTEÇÃO DA ORLA MARITIMA										



Prefeitura Municipal de Baía Da Traição

Secretaria de Finanças

Departamento de Contabilidade - Orçamento-Programa de 2021 - R\$ 1,00

Demonstrativo da Despesa por Elemento - D.D.E.

Classificação Institucional Funcional Programática						Recursos do	Outros Recursos	Total da Dotação		
Natureza de Despesa/Modalidade de Aplicação/Elemento de Despesa/Fonte de Recurso						Esfera	Tesouro	Orçamentária	%	
Órgão: 02	Prefeitura Municipal de Baía da Traição						7.281.805	12.231.694	19.513.499	63,31
Legislação:										
Finalidade:										
Unidade: 02.060	Secretaria Municipal de Infra-Estrutura e Desenv. Urbano						2.176.152	727.383	2.903.535	9,42
Legislação:										
Finalidade:										
	4400.00	INVESTIMENTOS					55.000		55.000	0,18
	4490.00	Aplicações Diretas					55.000		55.000	0,18
000104	4490.51	99	1001	Obras e Instalações		Fiscal	55.000		55.000	0,18
15	451	0025	1013 AMPLIAÇÃO E REFORMA DE PROPRIOS PÚBLICOS				24.200		24.200	0,08
			Objetivo: AMPLIAÇÃO E REFORMA DE PROPRIOS PÚBLICOS							
	4400.00	INVESTIMENTOS					24.200		24.200	0,08
	4490.00	Aplicações Diretas					24.200		24.200	0,08
000110	4490.51	99	1001	Obras e Instalações		Fiscal	24.200		24.200	0,08
15	451	0025	1014 CONSTRUÇÃO E AMPLIAÇÃO DE PRAÇAS PÚBLICAS E CALÇADOES				110.000		110.000	0,36
			Objetivo: CONSTRUÇÃO E AMPLIAÇÃO DE PRAÇAS PÚBLICAS							
	4400.00	INVESTIMENTOS					110.000		110.000	0,36
	4490.00	Aplicações Diretas					110.000		110.000	0,36
000112	4490.51	99	1001	Obras e Instalações		Fiscal	110.000		110.000	0,36
15	451	0025	1016 PAVIMENTAÇÃO DE RUAS E AVENIDAS				190.398	205.247	395.645	1,28
			Objetivo: PAVIMENTAÇÃO DE RUAS E AVENIDAS							
	4400.00	INVESTIMENTOS					190.398	205.247	395.645	1,28
	4490.00	Aplicações Diretas					190.398	205.247	395.645	1,28
000119	4490.51	99	1001	Obras e Instalações		Fiscal	190.398		190.398	0,62
000121	4490.51	99	1510	Obras e Instalações		Fiscal		205.247	205.247	0,67
15	451	0025	1017 ATERRO E DRENAGEM DE AREA DE VARZEA				18.150	43.658	61.808	0,20
			Objetivo: ATERRO E DRENAGEM DE AREA DE VARZEA							
	4400.00	INVESTIMENTOS					18.150	43.658	61.808	0,20
	4490.00	Aplicações Diretas					18.150	43.658	61.808	0,20
000123	4490.51	99	1001	Obras e Instalações		Fiscal	18.150		18.150	0,06
000126	4490.51	99	1510	Obras e Instalações		Fiscal		43.658	43.658	0,14
17	512	0025	1018 IMPLANTAÇÃO E/OU MELHORIA DO SISTEMA DE ESGOTOS E GALERIAS				12.100	67.670	79.770	0,26
			Objetivo: IMPLANTAÇÃO E/OU MELHORIA DO SISTEMA DE ESGOTOS E GALERIAS							
	4400.00	INVESTIMENTOS					12.100	67.670	79.770	0,26
	4490.00	Aplicações Diretas					12.100	67.670	79.770	0,26
000129	4490.51	99	1001	Obras e Instalações		Fiscal	12.100		12.100	0,04
000131	4490.51	99	1510	Obras e Instalações		Fiscal		67.670	67.670	0,22
17	512	0025	1019 CONSTRUÇÃO DE MODULOS SANITARIO				55.000		55.000	0,18
			Objetivo: CONSTRUÇÃO DE MODULOS SANITARIO							
	4400.00	INVESTIMENTOS					55.000		55.000	0,18
	4490.00	Aplicações Diretas					55.000		55.000	0,18



Prefeitura Municipal de Baía Da Traição

Secretaria de Finanças

Departamento de Contabilidade - Orçamento-Programa de 2021 - R\$ 1,00

Demonstrativo da Despesa por Elemento - D.D.E.

Classificação Institucional Funcional Programática						Recursos do	Outros Recursos	Total da Dotação		
Natureza de Despesa/Modalidade de Aplicação/Elemento de Despesa/Fonte de Recurso						Esfera	Tesouro	Orçamentária	%	
Orgão:	02	Prefeitura Municipal de Baía da Traição					7.281.805	12.231.694	19.513.499	63,31
Legislação:										
Finalidade:										
Unidade:	02.060	Secretaria Municipal de Infra-Estrutura e Desenv. Urbano					2.176.152	727.383	2.903.535	9,42
Legislação:										
Finalidade:										
		4400.00	INVESTIMENTOS				55.000		55.000	0,18
		4490.00	Aplicações Diretas				55.000		55.000	0,18
000135	4490.51	99	1001	Obras e Instalações		Fiscal	55.000		55.000	0,18
25	752	0025	1020	IMPLANTAÇÃO E EXTENSÃO DE REDE DE ENERGIA ELETRICA			24.200		24.200	0,08
		4400.00	INVESTIMENTOS				24.200		24.200	0,08
		4490.00	Aplicações Diretas				24.200		24.200	0,08
000146	4490.51	99	1001	Obras e Instalações		Fiscal	24.200		24.200	0,08
26	782	0025	1021	CONTRUÇÃO DE PONTES E PASSAGENS MOLAHADAS			18.150		18.150	0,06
		4400.00	INVESTIMENTOS				18.150		18.150	0,06
		4490.00	Aplicações Diretas				18.150		18.150	0,06
000151	4490.51	99	1001	Obras e Instalações		Fiscal	18.150		18.150	0,06
15	451	0025	1025	Construção, Ampliação e Reforma de Espaços Públicos			63.740		63.740	0,21
Objetivo: Construção, Ampliação e Reforma de Espaços Públicos										
		4400.00	INVESTIMENTOS				63.740		63.740	0,21
		4490.00	Aplicações Diretas				63.740		63.740	0,21
000356	4490.51	99	1001	Obras e Instalações		Fiscal	63.740		63.740	0,21
20	605	0025	1027	Construção, reforma e Ampliação de Mercado Público			33.000	396.000	429.000	1,39
Objetivo: Construção, reforma e Ampliação de Mercado Público										
		4400.00	INVESTIMENTOS				33.000	396.000	429.000	1,39
		4490.00	Aplicações Diretas				33.000	396.000	429.000	1,39
000390	4490.51	99	1001	Obras e Instalações		Seguridade	33.000		33.000	0,11
000389	4490.51	99	1510	Obras e Instalações		Seguridade		396.000	396.000	1,28
15	451	0025	1028	Const./Ampl/Recuperação e Urbanização de Espaços para Estacionamento			66.000		66.000	0,21
Objetivo: Const./Ampl/Recuperação e Urbanização de Espaços para Estacionamento										
		4400.00	INVESTIMENTOS				66.000		66.000	0,21
		4490.00	Aplicações Diretas				66.000		66.000	0,21
000392	4490.51	99	1001	Obras e Instalações		Fiscal	66.000		66.000	0,21
15	541	0025	1031	Const/Ref/Ampliação de Centro de Processamento de Resíduos Sólidos			88.000		88.000	0,29
Objetivo: Const/Ref/Ampliação de Centro de Processamento de Resíduos Sólidos										
		4400.00	INVESTIMENTOS				88.000		88.000	0,29
		4490.00	Aplicações Diretas				88.000		88.000	0,29
000375	4490.51	99	1001	Obras e Instalações		Fiscal	88.000		88.000	0,29
Programa:	0026	MELHORANDO A INFRA-ESTRUTURA E M ESTRADAS VICINAIS					42.858		42.858	0,14
Objetivo: MELHORANDO A INFRA-ESTRUTURA E M ESTRADAS VICINAIS										



Prefeitura Municipal de Baía Da Traição

Secretaria de Finanças

Departamento de Contabilidade - Orçamento-Programa de 2021 - R\$ 1,00

Demonstrativo da Despesa por Elemento - D.D.E.

Classificação Institucional Funcional Programática												
Natureza de Despesa/Modalidade de Aplicação/Elemento de Despesa/Fonte de Recurso							Esfera	Recursos do Tesouro	Outros Recursos	Total da Dotação Orçamentária	%	
Orgão:	02	Prefeitura Municipal de Baía da Traição						7.281.805	12.231.694	19.513.499	63,31	
Legislação:												
Finalidade:												
Unidade:	02.060	Secretaria Municipal de Infra-Estrutura e Desenv. Urbano						2.176.152	727.383	2.903.535	9,42	
Legislação:												
Finalidade:												
26	782	0026	2028	MANUTENÇÃO E CONSERVAÇÃO DAS ESTRADAS VICINAIS				42.858		42.858	0,14	
			3300.00	OUTRAS DESPESAS CORRENTES				42.858		42.858	0,14	
			3390.00	Aplicações Diretas				42.858		42.858	0,14	
000171	3390.30	99	1001	Material de Consumo			Fiscal	6.050		6.050	0,02	
000172	3390.36	99	1001	Outros Serviços de Terceiros - Pessoa Física			Fiscal	6.435		6.435	0,02	
000173	3390.39	99	1001	Outros Serviços de Terceiros - Pessoa Jurídica			Fiscal	30.373		30.373	0,10	
Resumo da Unidade	Pessoal e Encargos Sociais		Juros e Encargos da Dívida		Outras Despesas Correntes		Investimentos	Inversões Financeiras	Amortização da Dívida	Reserva de Contigência	Total	%
Fiscal:	415.648				932.954		1.125.933				2.474.535	8,03
Seguridade:							429.000				429.000	1,39
Total:	415.648				932.954		1.554.933				2.903.535	9,42



Prefeitura Municipal de Baía Da Traição

Secretaria de Finanças

Departamento de Contabilidade - Orçamento-Programa de 2021 - R\$ 1,00

Demonstrativo da Despesa por Elemento - D.D.E.

Classificação Institucional Funcional Programática				Esfera	Recursos do Tesouro	Outros Recursos	Total da Dotação Orçamentária	%	
Natureza de Despesa/Modalidade de Aplicação/Elemento de Despesa/Fonte de Recurso									
Órgão: 02	Prefeitura Municipal de Baía da Traição				7.281.805	12.231.694	19.513.499	63,31	
Legislação:									
Finalidade:									
Unidade: 02.070	Secretaria Municipal de Ação Social				356.907		356.907	1,16	
Legislação:									
Finalidade:									
Programa: 0003	APOIO ADMINISTRATIVO				356.907		356.907	1,16	
Objetivo: APOIO ADMINISTRATIVO									
08	122	0003	2029 MANUTENÇÃO DA SECRETARIA DE AÇÃO SOCIAL		356.907		356.907	1,16	
		3100.00	PESSOAL E ENCARGOS SOCIAIS		275.591		275.591	0,89	
		3190.00	Aplicações Diretas		275.591		275.591	0,89	
000175	3190.04	99	1001 Contratação por Tempo Determinado	Fiscal	74.684		74.684	0,24	
000176	3190.11	99	1001 Vencimentos e Vantagens Fixas - Pessoal Civil	Fiscal	200.907		200.907	0,65	
		3300.00	OUTRAS DESPESAS CORRENTES		78.016		78.016	0,25	
		3390.00	Aplicações Diretas		78.016		78.016	0,25	
000177	3390.14	99	1001 Diárias - Civil	Fiscal	2.723		2.723	0,01	
000178	3390.30	99	1001 Material de Consumo	Fiscal	44.524		44.524	0,14	
000179	3390.36	99	1001 Outros Serviços de Terceiros - Pessoa Física	Fiscal	23.067		23.067	0,07	
000180	3390.39	99	1001 Outros Serviços de Terceiros - Pessoa Jurídica	Fiscal	7.702		7.702	0,02	
		4400.00	INVESTIMENTOS		3.300		3.300	0,01	
		4490.00	Aplicações Diretas		3.300		3.300	0,01	
000401	4490.52	99	1001 Equipamentos e Material Permanente	Fiscal	3.300		3.300	0,01	
Resumo da Unidade	Pessoal e Encargos Sociais	Juros e Encargos da Dívida	Outras Despesas Correntes	Investimentos	Inversões Financeiras	Amortização da Dívida	Reserva de Contigência	Total	%
Fiscal:	275.591		78.016	3.300				356.907	1,16
Seguridade:								0	0,00
Total:	275.591		78.016	3.300				356.907	1,16



Prefeitura Municipal de Baía Da Traição

Secretaria de Finanças

Departamento de Contabilidade - Orçamento-Programa de 2021 - R\$ 1,00

Demonstrativo da Despesa por Elemento - D.D.E.

Classificação Institucional Funcional Programática				Esfera	Recursos do Tesouro	Outros Recursos	Total da Dotação Orçamentária		
Natureza de Despesa/Modalidade de Aplicação/Elemento de Despesa/Fonte de Recurso									
Órgão: 02	Prefeitura Municipal de Baía da Traição					7.281.805	12.231.694	19.513.499	63,31
Legislação:									
Finalidade:									
Unidade: 02.080	Secretaria Municipal de Agricultura					264.514	275.000	539.514	1,75
Legislação:									
Finalidade:									
Programa: 0008	ASSISTENCIA A CARENTES					151.968		151.968	0,49
Objetivo: ASSISTENCIA A CARENTES									
08	244	0008	2042 MANUTENÇÃO DA SEC. DE AGRICULTURA			151.968		151.968	0,49
		3100.00	PESSOAL E ENCARGOS SOCIAIS			107.516		107.516	0,35
		3190.00	Aplicações Diretas			107.516		107.516	0,35
000255	3190.11	99	1001	Vencimentos e Vantagens Fixas - Pessoal Civil	Seguridade	107.516		107.516	0,35
		3300.00	OUTRAS DESPESAS CORRENTES			41.225		41.225	0,13
		3390.00	Aplicações Diretas			41.225		41.225	0,13
000258	3390.30	99	1001	Material de Consumo	Seguridade	6.284		6.284	0,02
000260	3390.32	99	1001	Material de Distribuição Gratuita	Seguridade	12.579		12.579	0,04
000263	3390.36	99	1001	Outros Serviços de Terceiros - Pessoa Física	Seguridade	7.687		7.687	0,02
000264	3390.39	99	1001	Outros Serviços de Terceiros - Pessoa Jurídica	Seguridade	7.687		7.687	0,02
000265	3390.48	99	1001	Outros Auxílios Financeiros a Pessoas Físicas	Seguridade	6.988		6.988	0,02
		4400.00	INVESTIMENTOS			3.227		3.227	0,01
		4490.00	Aplicações Diretas			3.227		3.227	0,01
000266	4490.52	99	1001	Equipamentos e Material Permanente	Seguridade	3.227		3.227	0,01
Programa: 0027	ASSISTENCIA AO HOMEM DO CAMPO					112.546	275.000	387.546	1,26
Objetivo: ASSISTENCIA AO HOMEM DO CAMPO									
20	601	0027	1032 Aquisição de Maquinas e Equipamentos p/ Agricultura				275.000	275.000	0,89
Objetivo: Aquisição de Maquinas e Equipamentos p/ Agricultura									
		4400.00	INVESTIMENTOS				275.000	275.000	0,89
		4490.00	Aplicações Diretas				275.000	275.000	0,89
000403	4490.52	99	1510	Equipamentos e Material Permanente	Fiscal		275.000	275.000	0,89
20	606	0027	2043 ASSISTÊNCIA A PEQUENOS AGRICULTORES			112.546		112.546	0,37
		3300.00	OUTRAS DESPESAS CORRENTES			112.546		112.546	0,37
		3390.00	Aplicações Diretas			112.546		112.546	0,37
000268	3390.32	99	1001	Material de Distribuição Gratuita	Fiscal	7.966		7.966	0,03
000270	3390.36	99	1001	Outros Serviços de Terceiros - Pessoa Física	Fiscal	77.000		77.000	0,25
000273	3390.39	99	1001	Outros Serviços de Terceiros - Pessoa Jurídica	Fiscal	20.592		20.592	0,07
000274	3390.48	99	1001	Outros Auxílios Financeiros a Pessoas Físicas	Fiscal	6.988		6.988	0,02



Prefeitura Municipal de Baía Da Traição

Secretaria de Finanças

Departamento de Contabilidade - Orçamento-Programa de 2021 - R\$ 1,00

Demonstrativo da Despesa por Elemento - D.D.E.

Classificação Institucional Funcional Programática					Recursos do	Outros Recursos	Total da Dotação		
Natureza de Despesa/Modalidade de Aplicação/Elemento de Despesa/Fonte de Recurso			Esfera		Tesouro		Orçamentária	%	
Órgão: 02	Prefeitura Municipal de Baía da Traição				7.281.805	12.231.694	19.513.499	63,31	
Legislação:									
Finalidade:									
Unidade: 02.080	Secretaria Municipal de Agricultura				264.514	275.000	539.514	1,75	
Legislação:									
Finalidade:									
Resumo da Unidade	Pessoal e Encargos Sociais	Juros e Encargos da Dívida	Outras Despesas Correntes	Investimentos	Inversões Financeiras	Amortização da Dívida	Reserva de Contigência	Total	%
Fiscal:			112.546	275.000				387.546	1,26
Seguridade:	107.516		41.225	3.227				151.968	0,49
Total:	107.516		153.771	278.227				539.514	1,75



Prefeitura Municipal de Baía Da Traição

Secretaria de Finanças

Departamento de Contabilidade - Orçamento-Programa de 2021 - R\$ 1,00

Demonstrativo da Despesa por Elemento - D.D.E.

Classificação Institucional Funcional Programática				Esfera	Recursos do Tesouro	Outros Recursos	Total da Dotação Orçamentária	%	
Natureza de Despesa/Modalidade de Aplicação/Elemento de Despesa/Fonte de Recurso									
Orgão:	02	Prefeitura Municipal de Baía da Traição			7.281.805	12.231.694	19.513.499	63,31	
Legislação:									
Finalidade:									
Unidade:	02.090	Secretaria Municipal de Assuntos Indígenas			133.659		133.659	0,43	
Legislação:									
Finalidade:									
Programa:	0007	APOIO A FAMILIA			133.659		133.659	0,43	
Objetivo: APOIO A FAMILIA									
14	423	0007	2044 MANUTENÇÃO DAS ATIV DA SECRETÁRIA DE ASSUNTOS INDIGENA		133.659		133.659	0,43	
		3100.00	PESSOAL E ENCARGOS SOCIAIS		92.400		92.400	0,30	
		3190.00	Aplicações Diretas		92.400		92.400	0,30	
000275	3190.11	99	1001 Vencimentos e Vantagens Fixas - Pessoal Civil	Fiscal	92.400		92.400	0,30	
		3300.00	OUTRAS DESPESAS CORRENTES		34.271		34.271	0,11	
		3390.00	Aplicações Diretas		34.271		34.271	0,11	
000276	3390.08	99	1001 Outros Benefícios Assistenciais	Fiscal	5.870		5.870	0,02	
000277	3390.30	99	1001 Material de Consumo	Fiscal	18.867		18.867	0,06	
000279	3390.36	99	1001 Outros Serviços de Terceiros - Pessoa Física	Fiscal	449		449	0,00	
000280	3390.39	99	1001 Outros Serviços de Terceiros - Pessoa Jurídica	Fiscal	9.085		9.085	0,03	
		4400.00	INVESTIMENTOS		6.988		6.988	0,02	
		4490.00	Aplicações Diretas		6.988		6.988	0,02	
000282	4490.52	99	1001 Equipamentos e Material Permanente	Fiscal	6.988		6.988	0,02	
Resumo da Unidade	Pessoal e Encargos Sociais	Juros e Encargos da Dívida	Outras Despesas Correntes	Investimentos	Inversões Financeiras	Amortização da Dívida	Reserva de Contigência	Total	%
Fiscal:	92.400		34.271	6.988				133.659	0,43
Seguridade:								0	0,00
Total:	92.400		34.271	6.988				133.659	0,43



Prefeitura Municipal de Baía Da Traição

Secretaria de Finanças

Departamento de Contabilidade - Orçamento-Programa de 2021 - R\$ 1,00

Demonstrativo da Despesa por Elemento - D.D.E.

Classificação Institucional Funcional Programática				Esfera	Recursos do Tesouro	Outros Recursos	Total da Dotação Orçamentária			
Natureza de Despesa/Modalidade de Aplicação/Elemento de Despesa/Fonte de Recurso										%
Órgão: 02	Prefeitura Municipal de Baía da Traição					7.281.805	12.231.694	19.513.499	63,31	
Legislação:										
Finalidade:										
Unidade: 02.100	Secretaria Municipal de Meio-ambiente e Rec. Hid.					135.288		135.288	0,44	
Legislação:										
Finalidade:										
Programa: 0003	APOIO ADMINISTRATIVO					135.288		135.288	0,44	
Objetivo: APOIO ADMINISTRATIVO										
18	544	0003	2045 MAUT. DA SEC. DE MEIO AMBIENTE E RECURSOS HIDRICOS			135.288		135.288	0,44	
		3100.00	PESSOAL E ENCARGOS SOCIAIS			120.588		120.588	0,39	
		3190.00	Aplicações Diretas			120.588		120.588	0,39	
000283	3190.11	99	1001	Vencimentos e Vantagens Fixas - Pessoal Civil	Fiscal	120.588		120.588	0,39	
		3300.00	OUTRAS DESPESAS CORRENTES			7.712		7.712	0,03	
		3390.00	Aplicações Diretas			7.712		7.712	0,03	
000284	3390.30	99	1001	Material de Consumo	Fiscal	1.029		1.029	0,00	
000286	3390.36	99	1001	Outros Serviços de Terceiros - Pessoa Física	Fiscal	3.630		3.630	0,01	
000287	3390.39	99	1001	Outros Serviços de Terceiros - Pessoa Jurídica	Fiscal	3.053		3.053	0,01	
		4400.00	INVESTIMENTOS			6.988		6.988	0,02	
		4490.00	Aplicações Diretas			6.988		6.988	0,02	
000288	4490.52	99	1001	Equipamentos e Material Permanente	Fiscal	6.988		6.988	0,02	
Resumo da Unidade	Pessoal e Encargos Sociais		Juros e Encargos da Dívida	Outras Despesas Correntes	Investimentos	Inversões Financeiras	Amortização da Dívida	Reserva de Contigência	Total	%
Fiscal:	120.588			7.712	6.988				135.288	0,44
Seguridade:									0	0,00
Total:	120.588			7.712	6.988				135.288	0,44



Prefeitura Municipal de Baía Da Traição

Secretaria de Finanças

Departamento de Contabilidade - Orçamento-Programa de 2021 - R\$ 1,00

Demonstrativo da Despesa por Elemento - D.D.E.

Classificação Institucional Funcional Programática				Esfera	Recursos do Tesouro	Outros Recursos	Total da Dotação Orçamentária	%	
Natureza de Despesa/Modalidade de Aplicação/Elemento de Despesa/Fonte de Recurso									
Orgão:	02	Prefeitura Municipal de Baía da Traição			7.281.805	12.231.694	19.513.499	63,31	
Legislação:									
Finalidade:									
Unidade:	02.110	Secretaria Municipal de Turismo e Eventos			431.296		431.296	1,40	
Legislação:									
Finalidade:									
Programa:	0024	CULTURA PARA TODOS			68.003		68.003	0,22	
Objetivo: CULTURA PARA TODOS									
13	392	0024	2046 MANUTENÇÃO DAS ATIVIDADES ARTISTICAS E CULTURAIS		68.003		68.003	0,22	
		3100.00	PESSOAL E ENCARGOS SOCIAIS		14.419		14.419	0,05	
		3190.00	Aplicações Diretas		14.419		14.419	0,05	
000290	3190.11	99	1001 Vencimentos e Vantagens Fixas - Pessoal Civil	Fiscal	14.419		14.419	0,05	
		3300.00	OUTRAS DESPESAS CORRENTES		53.584		53.584	0,17	
		3390.00	Aplicações Diretas		53.584		53.584	0,17	
000291	3390.14	99	1001 Diárias - Civil	Fiscal	2.795		2.795	0,01	
000292	3390.30	99	1001 Material de Consumo	Fiscal	495		495	0,00	
000293	3390.36	99	1001 Outros Serviços de Terceiros - Pessoa Física	Fiscal	11.557		11.557	0,04	
000295	3390.39	99	1001 Outros Serviços de Terceiros - Pessoa Jurídica	Fiscal	38.737		38.737	0,13	
Programa:	0028	TURISMO E ESPORTE			363.293		363.293	1,18	
Objetivo: TURISMO E ESPORTE									
27	813	0028	2048 MANUTENÇÃO DAS ATIVIDADES DO TURISMO E LAZER LOCAL		363.293		363.293	1,18	
		3100.00	PESSOAL E ENCARGOS SOCIAIS		72.097		72.097	0,23	
		3190.00	Aplicações Diretas		72.097		72.097	0,23	
000311	3190.11	99	1001 Vencimentos e Vantagens Fixas - Pessoal Civil	Fiscal	72.097		72.097	0,23	
		3300.00	OUTRAS DESPESAS CORRENTES		291.196		291.196	0,94	
		3390.00	Aplicações Diretas		291.196		291.196	0,94	
000313	3390.14	99	1001 Diárias - Civil	Fiscal	4.764		4.764	0,02	
000314	3390.30	99	1001 Material de Consumo	Fiscal	36.399		36.399	0,12	
000315	3390.36	99	1001 Outros Serviços de Terceiros - Pessoa Física	Fiscal	41.709		41.709	0,14	
000317	3390.39	99	1001 Outros Serviços de Terceiros - Pessoa Jurídica	Fiscal	208.324		208.324	0,68	
Resumo da Unidade	Pessoal e Encargos Sociais	Juros e Encargos da Dívida	Outras Despesas Correntes	Investimentos	Inversões Financeiras	Amortização da Dívida	Reserva de Contigência	Total	%
Fiscal:	86.516		344.780					431.296	1,40
Seguridade:								0	0,00
Total:	86.516		344.780					431.296	1,40



Prefeitura Municipal de Baía Da Traição

Secretaria de Finanças

Departamento de Contabilidade - Orçamento-Programa de 2021 - R\$ 1,00

Demonstrativo da Despesa por Elemento - D.D.E.

Classificação Institucional Funcional Programática				Esfera	Recursos do Tesouro	Outros Recursos	Total da Dotação Orçamentária	%	
Natureza de Despesa/Modalidade de Aplicação/Elemento de Despesa/Fonte de Recurso									
Órgão: 02	Prefeitura Municipal de Baía da Traição				7.281.805	12.231.694	19.513.499	63,31	
Legislação:									
Finalidade:									
Unidade: 02.130	Secretaria Municipal de Juventude Esporte e Lazer				145.978		145.978	0,47	
Legislação: Lei 247/17 de 17 de março de 2017									
Finalidade:									
Programa: 0028	TURISMO E ESPORTE				145.978		145.978	0,47	
Objetivo: TURISMO E ESPORTE									
27	813	0028	2047 MANUTENÇÃO DE ATIVIDADES ESPORTIVAS COMUNITARIAS		145.978		145.978	0,47	
		3100.00	PESSOAL E ENCARGOS SOCIAIS		100.168		100.168	0,33	
		3190.00	Aplicações Diretas		100.168		100.168	0,33	
000405	3190.11	99	1001 Vencimentos e Vantagens Fixas - Pessoal Civil	Fiscal	100.168		100.168	0,32	
		3300.00	OUTRAS DESPESAS CORRENTES		45.810		45.810	0,15	
		3390.00	Aplicações Diretas		45.810		45.810	0,15	
000406	3390.30	99	1001 Material de Consumo	Fiscal	6.600		6.600	0,02	
000407	3390.31	99	1001 Premiações Culturais, Artísticas, Científicas, Desportivas e Outras (6)(I)	Fiscal	14.025		14.025	0,05	
000306	3390.32	99	1001 Material de Distribuição Gratuita	Fiscal	22.000		22.000	0,07	
000308	3390.36	99	1001 Outros Serviços de Terceiros - Pessoa Física	Fiscal	3.185		3.185	0,01	
Resumo da Unidade	Pessoal e Encargos Sociais	Juros e Encargos da Dívida	Outras Despesas Correntes	Investimentos	Inversões Financeiras	Amortização da Dívida	Reserva de Contigência	Total	%
Fiscal:	100.168		45.810					145.978	0,47
Seguridade:								0	0,00
Total:	100.168		45.810					145.978	0,47



Prefeitura Municipal de Baía Da Traição

Secretaria de Finanças

Departamento de Contabilidade - Orçamento-Programa de 2021 - R\$ 1,00

Demonstrativo da Despesa por Elemento - D.D.E.

Classificação Institucional Funcional Programática				Esfera	Recursos do Tesouro	Outros Recursos	Total da Dotação Orçamentária	%								
Natureza de Despesa/Modalidade de Aplicação/Elemento de Despesa/Fonte de Recurso																
Órgão:	02	Prefeitura Municipal de Baía da Traição			7.281.805	12.231.694	19.513.499	63,31								
Legislação:																
Finalidade:																
Unidade:	02.140	Secretaria Municipal de Indústria e Comércio			93.921		93.921	0,30								
Legislação: Lei 247/17 de 17 de março de 2017																
Finalidade:																
Programa:	0003	APOIO ADMINISTRATIVO			93.921		93.921	0,30								
Objetivo: APOIO ADMINISTRATIVO																
	23	605	0003	2053	Manutenção da Secretaria Municipal de Ind. e Comercio		93.921	0,30								
Objetivo: Manutenção da Secretaria Municipal de Ind. e Comercio																
			3100.00	PESSOAL E ENCARGOS SOCIAIS			62.267	0,20								
			3190.00	Aplicações Diretas			62.267	0,20								
000377	3190.04	99	1001	Contratação por Tempo Determinado		Fiscal	13.310	0,04								
000378	3190.11	99	1001	Vencimentos e Vantagens Fixas - Pessoal Civil		Fiscal	48.957	0,16								
			3300.00	OUTRAS DESPESAS CORRENTES			18.454	0,06								
			3390.00	Aplicações Diretas			18.454	0,06								
000409	3390.14	99	1001	Diárias - Civil		Fiscal	5.500	0,02								
000379	3390.30	99	1001	Material de Consumo		Fiscal	5.332	0,02								
000208	3390.36	99	1001	Outros Serviços de Terceiros - Pessoa Física		Fiscal	6.655	0,02								
000381	3390.39	99	1001	Outros Serviços de Terceiros - Pessoa Jurídica		Fiscal	967	0,00								
			4400.00	INVESTIMENTOS			13.200	0,04								
			4490.00	Aplicações Diretas			13.200	0,04								
000410	4490.52	99	1001	Equipamentos e Material Permanente		Fiscal	13.200	0,04								
Resumo da Unidade	Pessoal e Encargos Sociais		Juros e Encargos da Dívida		Outras Despesas Correntes		Investimentos		Inversões Financeiras		Amortização da Dívida		Reserva de Contingência		Total	%
Fiscal:	62.267				18.454		13.200								93.921	0,30
Seguridade:															0	0,00
Total:	62.267				18.454		13.200								93.921	0,30



Prefeitura Municipal de Baía Da Traição

Secretaria de Finanças

Departamento de Contabilidade - Orçamento-Programa de 2021 - R\$ 1,00

Demonstrativo da Despesa por Elemento - D.D.E.

Classificação Institucional Funcional Programática					Esfera	Recursos do Tesouro	Outros Recursos	Total da Dotação Orçamentária	%
Natureza de Despesa/Modalidade de Aplicação/Elemento de Despesa/Fonte de Recurso									
Órgão: 02	Prefeitura Municipal de Baía da Traição					7.281.805	12.231.694	19.513.499	63,31
Legislação:									
Finalidade:									
Unidade: 02.150	SECRETARIA DE COMUNICAÇÃO INSTITUCIONAL					68.007		68.007	0,22
Legislação: de 30 de dezembro de 1899									
Finalidade:									
Programa: 0003	APOIO ADMINISTRATIVO					68.007		68.007	0,22
Objetivo: APOIO ADMINISTRATIVO									
24	131	0003	2054 Manutenção das Ativ. da Secretaria de comunicação Institucional			68.007		68.007	0,22
Objetivo: Manutenção das Ativ. da Secretaria de comunicação Institucional									
		3100.00	PESSOAL E ENCARGOS SOCIAIS			51.507		51.507	0,17
		3190.00	Aplicações Diretas			51.507		51.507	0,17
000424	3190.04	99	1001	Contratação por Tempo Determinado	Fiscal	5.500		5.500	0,02
000425	3190.11	99	1001	Vencimentos e Vantagens Fixas - Pessoal Civil	Fiscal	46.007		46.007	0,15
		3300.00	OUTRAS DESPESAS CORRENTES			16.500		16.500	0,05
		3390.00	Aplicações Diretas			16.500		16.500	0,05
000426	3390.30	99	1001	Material de Consumo	Fiscal	5.500		5.500	0,02
000427	3390.36	99	1001	Outros Serviços de Terceiros - Pessoa Física	Fiscal	5.500		5.500	0,02
000428	3390.39	99	1001	Outros Serviços de Terceiros - Pessoa Jurídica	Fiscal	5.500		5.500	0,02
Resumo da Unidade	Pessoal e Encargos Sociais	Juros e Encargos da Dívida	Outras Despesas Correntes	Investimentos	Inversões Financeiras	Amortização da Dívida	Reserva de Contigência	Total	%
Fiscal:	51.507		16.500					68.007	0,22
Seguridade:								0	0,00
Total:	51.507		16.500					68.007	0,22



Prefeitura Municipal de Baía Da Traição

Secretaria de Finanças

Departamento de Contabilidade - Orçamento-Programa de 2021 - R\$ 1,00

Demonstrativo da Despesa por Elemento - D.D.E.

Classificação Institucional Funcional Programática		Natureza de Despesa/Modalidade de Aplicação/Elemento de Despesa/Fonte de Recurso		Esfera	Recursos do Tesouro	Outros Recursos	Total da Dotação Orçamentária	%		
Orgão:	02	Prefeitura Municipal de Baía da Traição				7.281.805	12.231.694	19.513.499	63,31	
Legislação:										
Finalidade:										
Unidade:	02.160	SECRETARIA MUNICIPAL DE POLITICAS PÚBLICAS PARA AS MULHERES				50.875		50.875	0,16	
Legislação:										
Finalidade:										
Programa:	0003	APOIO ADMINISTRATIVO				50.875		50.875	0,16	
Objetivo: APOIO ADMINISTRATIVO										
	14	422	0003	2055 Manutenção das Ativ. da Secretaria de Políticas Públicas para as Mulheres		50.875		50.875	0,16	
Objetivo: Manutenção das Ativ. da Secretaria de Políticas Públicas para as Mulheres										
			3100.00	PESSOAL E ENCARGOS SOCIAIS		34.375		34.375	0,11	
			3190.00	Aplicações Diretas		34.375		34.375	0,11	
000429	3190.04	99	1001	Contratação por Tempo Determinado	Fiscal	5.500		5.500	0,02	
000430	3190.11	99	1001	Vencimentos e Vantagens Fixas - Pessoal Civil	Fiscal	28.875		28.875	0,09	
			3300.00	OUTRAS DESPESAS CORRENTES		16.500		16.500	0,05	
			3390.00	Aplicações Diretas		16.500		16.500	0,05	
000431	3390.30	99	1001	Material de Consumo	Fiscal	5.500		5.500	0,02	
000432	3390.36	99	1001	Outros Serviços de Terceiros - Pessoa Física	Fiscal	5.500		5.500	0,02	
000433	3390.39	99	1001	Outros Serviços de Terceiros - Pessoa Jurídica	Fiscal	5.500		5.500	0,02	
Resumo da Unidade	Pessoal e Encargos Sociais		Juros e Encargos da Dívida	Outras Despesas Correntes	Investimentos	Inversões Financeiras	Amortização da Dívida	Reserva de Contigência	Total	%
Fiscal:	34.375			16.500					50.875	0,17
Seguridade:									0	0,00
Total:	34.375			16.500					50.875	0,17
Resumo do Órgão	Pessoal e Encargos Sociais		Juros e Encargos da Dívida	Outras Despesas Correntes	Investimentos	Inversões Financeiras	Amortização da Dívida	Reserva de Contigência	Total	%
Fiscal:	10.886.557			4.575.542	2.814.351		107.278		18.383.728	59,65
Seguridade:	477.351			220.193	432.227				1.129.771	3,67
Total:	11.363.908			4.795.735	3.246.578		107.278		19.513.499	63,31



Prefeitura Municipal de Baía Da Traição

Secretaria de Finanças

Departamento de Contabilidade - Orçamento-Programa de 2021 - R\$ 1,00

Demonstrativo da Despesa por Elemento - D.D.E.

Classificação Institucional Funcional Programática						Recursos do	Outros Recursos	Total da Dotação	
Natureza de Despesa/Modalidade de Aplicação/Elemento de Despesa/Fonte de Recurso						Esfera	Tesouro	Orçamentária	%
Órgão: 03	SAAE - SERV AUT. DE AGUA/ESGOTO						1.035.011	1.035.011	3,36
Legislação:									
Finalidade:									
Unidade: 03.010	SAAE - SERV AUT. DE AGUA/ESGOTO						1.035.011	1.035.011	3,36
Legislação:									
Finalidade:									
Programa: 0029	APOIO ADMINISTRATIVO AO SAAE						761.388	761.388	2,47
Objetivo: APOIO ADMINISTRATIVO AO SAAE									
04	122	0029	1026	Aquisição de Veículos para o SAAE			5.288	5.288	0,02
Objetivo: Aquisição de Veículos para o SAAE									
			4400.00	INVESTIMENTOS			5.288	5.288	0,02
			4490.00	Aplicações Diretas			5.288	5.288	0,02
000387	4490.52	99	1001	Equipamentos e Material Permanente		Fiscal	5.288	5.288	0,02
04	122	0029	2049	MANUTENÇÃO DAS ATIVIDADES ADMINISTRATIVAS DO SAAE			756.100	756.100	2,45
			3100.00	PESSOAL E ENCARGOS SOCIAIS			427.030	427.030	1,39
			3190.00	Aplicações Diretas			427.030	427.030	1,39
000323	3190.04	99	1001	Contratação por Tempo Determinado		Fiscal	51.429	51.429	0,17
000325	3190.11	99	1001	Vencimentos e Vantagens Fixas - Pessoal Civil		Fiscal	353.946	353.946	1,15
000326	3190.13	99	1001	Obrigações Patronais		Fiscal	21.655	21.655	0,07
			3300.00	OUTRAS DESPESAS CORRENTES			327.883	327.883	1,06
			3390.00	Aplicações Diretas			327.883	327.883	1,06
000385	3390.14	99	1001	Diárias - Civil		Fiscal	2.888	2.888	0,01
000327	3390.30	99	1001	Material de Consumo		Fiscal	71.767	71.767	0,23
000328	3390.36	99	1001	Outros Serviços de Terceiros - Pessoa Física		Fiscal	88.361	88.361	0,29
000329	3390.39	99	1001	Outros Serviços de Terceiros - Pessoa Jurídica		Fiscal	164.867	164.867	0,53
			4400.00	INVESTIMENTOS			1.187	1.187	0,00
			4490.00	Aplicações Diretas			1.187	1.187	0,00
000330	4490.52	99	1001	Equipamentos e Material Permanente		Fiscal	1.187	1.187	0,00
Programa: 0030	AGUA TRATADA						253.544	253.544	0,82
Objetivo: AGUA TRATADA									
15	451	0030	1024	REFORMA E AMPLIAÇÃO DA ETA			18.328	18.328	0,06
			4400.00	INVESTIMENTOS			18.328	18.328	0,06
			4490.00	Aplicações Diretas			18.328	18.328	0,06
000336	4490.51	99	1001	Obras e Instalações		Fiscal	18.328	18.328	0,06
04	122	0030	2050	MANUTENÇÃO DA ESTAÇÃO DE TRATAMENTO D'ÁGUA - ETA			235.216	235.216	0,76
			3100.00	PESSOAL E ENCARGOS SOCIAIS			61.742	61.742	0,20
			3190.00	Aplicações Diretas			61.742	61.742	0,20
000331	3190.11	99	1001	Vencimentos e Vantagens Fixas - Pessoal Civil		Fiscal	61.742	61.742	0,20
			3300.00	OUTRAS DESPESAS CORRENTES			172.833	172.833	0,56
			3390.00	Aplicações Diretas			172.833	172.833	0,56

**Prefeitura Municipal de Baía Da Traição**

Secretaria de Finanças

Departamento de Contabilidade - Orçamento-Programa de 2021 - R\$ 1,00

Demonstrativo da Despesa por Elemento - D.D.E.

Classificação Institucional Funcional Programática				Esfera	Recursos do Tesouro	Outros Recursos	Total da Dotação Orçamentária	%	
Natureza de Despesa/Modalidade de Aplicação/Elemento de Despesa/Fonte de Recurso									
Orgão: 03	SAAE - SERV AUT. DE AGUA/ESGOTO				1.035.011		1.035.011	3,36	
Legislação:									
Finalidade:									
Unidade: 03.010	SAAE - SERV AUT. DE AGUA/ESGOTO				1.035.011		1.035.011	3,36	
Legislação:									
Finalidade:									
	3300.00	OUTRAS DESPESAS CORRENTES			172.833		172.833	0,56	
	3390.00	Aplicações Diretas			172.833		172.833	0,56	
000332	3390.30	99	1001	Material de Consumo	Fiscal	143.682	143.682	0,47	
000333	3390.36	99	1001	Outros Serviços de Terceiros - Pessoa Física	Fiscal	2.468	2.468	0,01	
000334	3390.39	99	1001	Outros Serviços de Terceiros - Pessoa Jurídica	Fiscal	26.683	26.683	0,09	
	4400.00	INVESTIMENTOS			641		641	0,00	
	4490.00	Aplicações Diretas			641		641	0,00	
000335	4490.52	99	1001	Equipamentos e Material Permanente	Fiscal	641	641	0,00	
Programa: 0031	OPERAÇÕES ESPECIAIS				20.079		20.079	0,07	
Objetivo: OPERAÇÕES ESPECIAIS									
28	271	0031	0007	CONTRIBUIÇÃO PATRONAL AO INSS		20.079	20.079	0,07	
	3100.00	PESSOAL E ENCARGOS SOCIAIS			20.079		20.079	0,07	
	3190.00	Aplicações Diretas			20.079		20.079	0,07	
000337	3190.13	99	1001	Obrigações Patronais	Seguridade	20.079	20.079	0,07	
Resumo da Unidade	Pessoal e Encargos Sociais	Juros e Encargos da Dívida	Outras Despesas Correntes	Investimentos	Inversões Financeiras	Amortização da Dívida	Reserva de Contigência	Total	%
Fiscal:	488.772		500.716	25.444				1.014.932	3,29
Seguridade:	20.079							20.079	0,07
Total:	508.851		500.716	25.444				1.035.011	3,36
Resumo do Órgão	Pessoal e Encargos Sociais	Juros e Encargos da Dívida	Outras Despesas Correntes	Investimentos	Inversões Financeiras	Amortização da Dívida	Reserva de Contigência	Total	%
Fiscal:	488.772		500.716	25.444				1.014.932	3,29
Seguridade:	20.079							20.079	0,07
Total:	508.851		500.716	25.444				1.035.011	3,36



Prefeitura Municipal de Baía Da Traição

Secretaria de Finanças

Departamento de Contabilidade - Orçamento-Programa de 2021 - R\$ 1,00

Demonstrativo da Despesa por Elemento - D.D.E.

Classificação Institucional Funcional Programática						Recursos do	Outros Recursos	Total da Dotação		
Natureza de Despesa/Modalidade de Aplicação/Elemento de Despesa/Fonte de Recurso						Esfera	Tesouro	Orçamentária	%	
Orgão: 04	Fundo Municipal de Saúde - FMS						2.254.629	5.543.682	7.798.311	25,30
Legislação:										
Finalidade:										
Unidade: 04.010	Fundo Municipal de Saúde						2.254.629	5.543.682	7.798.311	25,30
Legislação:										
Finalidade:										
Programa: 0003	APOIO ADMINISTRATIVO						12.053		12.053	0,04
Objetivo: APOIO ADMINISTRATIVO										
10	125	0003	2006 MANUTENÇÃO DO CONSELHO MUNICIPAL DE SAÚDE				12.053		12.053	0,04
Objetivo: MANUTENÇÃO DO CONSELHO MUNICIPAL DE SAÚDE										
		3300.00	OUTRAS DESPESAS CORRENTES				12.053		12.053	0,04
		3390.00	Aplicações Diretas				12.053		12.053	0,04
000040	3390.14	99	1211	Diárias - Civil		Fiscal	700	700	0,00	
000041	3390.30	99	1211	Material de Consumo		Fiscal	3.075	3.075	0,01	
000042	3390.36	99	1211	Outros Serviços de Terceiros - Pessoa Física		Fiscal	6.600	6.600	0,02	
000043	3390.39	99	1211	Outros Serviços de Terceiros - Pessoa Jurídica		Fiscal	1.678	1.678	0,01	
Programa: 0012	SAÚDE PARA TODOS						1.995.730	385.032	2.380.762	7,72
Objetivo: SAÚDE PARA TODOS										
10	301	0012	1003 REEQUIPAGEM DAS UNIDADES DE SAÚDE				8.842	385.032	393.874	1,28
Objetivo: REEQUIPAGEM DAS UNIDADES DE SAÚDE										
		3300.00	OUTRAS DESPESAS CORRENTES					32	32	0,00
		3390.00	Aplicações Diretas					32	32	0,00
000412	3390.39	99	1215	Outros Serviços de Terceiros - Pessoa Jurídica		Seguridade		32	32	0,00
		4400.00	INVESTIMENTOS				8.842	385.000	393.842	1,28
		4490.00	Aplicações Diretas				8.842	385.000	393.842	1,28
000044	4490.52	99	1211	Equipamentos e Material Permanente		Seguridade	8.842		8.842	0,03
000396	4490.52	99	1215	Equipamentos e Material Permanente		Seguridade		275.000	275.000	0,89
000343	4490.52	99	1220	Equipamentos e Material Permanente		Fiscal		110.000	110.000	0,36
10	301	0012	2007 MANUTENÇÃO DOS SERVIÇOS PÚBLICOS DE SAÚDE				1.986.888		1.986.888	6,45
Objetivo: MANUTENÇÃO DOS SERVIÇOS PÚBLICOS DE SAÚDE										
		3100.00	PESSOAL E ENCARGOS SOCIAIS				675.656		675.656	2,19
		3190.00	Aplicações Diretas				675.656		675.656	2,19
000046	3190.04	99	1211	Contratação por Tempo Determinado		Seguridade	156.007		156.007	0,51
000047	3190.11	99	1211	Vencimentos e Vantagens Fixas - Pessoal Civil		Seguridade	209.629		209.629	0,68
000048	3190.13	99	1211	Obrigações Patronais		Seguridade	310.020		310.020	1,01
		3300.00	OUTRAS DESPESAS CORRENTES				1.311.232		1.311.232	4,25
		3390.00	Aplicações Diretas				1.311.232		1.311.232	4,25
000049	3390.14	99	1211	Diárias - Civil		Seguridade	825		825	0,00
000052	3390.30	12	1211	Material de Consumo-MATERIAL HOSPITALAR		Seguridade	12.185		12.185	0,04
000050	3390.30	99	1211	Material de Consumo		Seguridade	80.495		80.495	0,26
000051	3390.30	906	1211	Material de Consumo-Medicamentos		Seguridade	125.603		125.603	0,41



Prefeitura Municipal de Baía Da Traição

Secretaria de Finanças

Departamento de Contabilidade - Orçamento-Programa de 2021 - R\$ 1,00

Demonstrativo da Despesa por Elemento - D.D.E.

Classificação Institucional Funcional Programática						Recursos do	Outros Recursos	Total da Dotação		
Natureza de Despesa/Modalidade de Aplicação/Elemento de Despesa/Fonte de Recurso						Esfera	Tesouro	Orçamentária	%	
Orgão: 04	Fundo Municipal de Saúde - FMS						2.254.629	5.543.682	7.798.311	25,30
Legislação:										
Finalidade:										
Unidade: 04.010	Fundo Municipal de Saúde						2.254.629	5.543.682	7.798.311	25,30
Legislação:										
Finalidade:										
3300.00	OUTRAS DESPESAS CORRENTES						1.311.232		1.311.232	4,25
3390.00	Aplicações Diretas						1.311.232		1.311.232	4,25
000053	3390.36	99	1211	Outros Serviços de Terceiros - Pessoa Física	Seguridade	74.940		74.940	0,24	
000054	3390.39	99	1211	Outros Serviços de Terceiros - Pessoa Jurídica	Seguridade	1.000.736		1.000.736	3,25	
000055	3390.41	99	1211	Contribuições	Seguridade	3.495		3.495	0,01	
000056	3390.47	99	1211	Obrigações Tributárias e Contributivas	Seguridade	2.795		2.795	0,01	
000057	3390.48	99	1211	Outros Auxílios Financeiros a Pessoas Físicas	Seguridade	1.843		1.843	0,01	
000058	3390.92	99	1211	Despesas de Exercícios Anteriores	Seguridade	8.315		8.315	0,03	
Programa: 0013	SAÚDE DA FAMÍLIA							1.076.420	1.076.420	3,49
Objetivo: SAÚDE DA FAMÍLIA										
10	301	0013	2008	MANUTENÇÃO DO PROGRAMA DE SAÚDE NA FAMÍLIA - FNS/PSF			561.507	561.507	1,82	
Objetivo: MANUTENÇÃO DO PROGRAMA DE SAÚDE NA FAMÍLIA - FNS/PSF										
3100.00	PESSOAL E ENCARGOS SOCIAIS							561.507	561.507	1,82
3190.00	Aplicações Diretas							561.507	561.507	1,82
000059	3190.04	99	1214	Contratação por Tempo Determinado	Seguridade		470.217	470.217	1,53	
000060	3190.11	99	1214	Vencimentos e Vantagens Fixas - Pessoal Civil	Seguridade		67.082	67.082	0,22	
000061	3190.13	99	1214	Obrigações Patronais	Seguridade		24.208	24.208	0,08	
10	301	0013	2009	MANUTENÇÃO DO PROGRAMA DE SAÚDE BUCAL - FNS/PSF			197.768	197.768	0,64	
Objetivo: MANUTENÇÃO DO PROGRAMA DE SAÚDE BUCAL - FNS/PSF										
3100.00	PESSOAL E ENCARGOS SOCIAIS							194.494	194.494	0,63
3190.00	Aplicações Diretas							194.494	194.494	0,63
000062	3190.04	99	1214	Contratação por Tempo Determinado	Seguridade		182.351	182.351	0,59	
000063	3190.11	99	1214	Vencimentos e Vantagens Fixas - Pessoal Civil	Seguridade		7.268	7.268	0,02	
000064	3190.13	99	1214	Obrigações Patronais	Seguridade		4.875	4.875	0,02	
3300.00	OUTRAS DESPESAS CORRENTES							3.274	3.274	0,01
3390.00	Aplicações Diretas							3.274	3.274	0,01
000065	3390.30	99	1214	Material de Consumo	Seguridade		3.274	3.274	0,01	
10	301	0013	2010	PROGRAMA AGENTES COMUNITÁRIOS DE SAÚDE - PACS			317.145	317.145	1,03	
Objetivo: PROGRAMA AGENTES COMUNITÁRIOS DE SAÚDE - PACS										
3100.00	PESSOAL E ENCARGOS SOCIAIS							317.145	317.145	1,03
3190.00	Aplicações Diretas							317.145	317.145	1,03
000067	3190.04	99	1214	Contratação por Tempo Determinado	Seguridade		129.360	129.360	0,42	
000068	3190.11	99	1214	Vencimentos e Vantagens Fixas - Pessoal Civil	Seguridade		155.144	155.144	0,50	
000066	3190.13	99	1214	Obrigações Patronais	Seguridade		32.641	32.641	0,11	
Programa: 0014	ATENÇÃO A SAÚDE DO CIDADÃO						30.855	3.083.865	3.114.720	10,11

**Prefeitura Municipal de Baía Da Traição**

Secretaria de Finanças

Departamento de Contabilidade - Orçamento-Programa de 2021 - R\$ 1,00

Demonstrativo da Despesa por Elemento - D.D.E.

Classificação Institucional Funcional Programática						Recursos do	Outros Recursos	Total da Dotação		
Natureza de Despesa/Modalidade de Aplicação/Elemento de Despesa/Fonte de Recurso						Esfera	Tesouro	Orçamentária	%	
Órgão: 04	Fundo Municipal de Saúde - FMS						2.254.629	5.543.682	7.798.311	25,30
Legislação:										
Finalidade:										
Unidade: 04.010	Fundo Municipal de Saúde						2.254.629	5.543.682	7.798.311	25,30
Legislação:										
Finalidade:										
Objetivo: ATENÇÃO A SAÚDE DO CIDADÃO										
10	301	0014	1004 AQUISIÇÃO DE VEICULO P/ATENDIMENTO A SAÚDE DO MUNICIPIO				30.855	335.500	366.355	1,19
Objetivo: AQUISIÇÃO DE VEICULO P/ATENDIMENTO A SAÚDE DO MUNICIPIO										
			3300.00	OUTRAS DESPESAS CORRENTES				5.500	5.500	0,02
			3390.00	Aplicações Diretas				5.500	5.500	0,02
000414	3390.39	99	1215	Outros Serviços de Terceiros - Pessoa Jurídica		Fiscal		5.500	5.500	0,02
			4400.00	INVESTIMENTOS			30.855	330.000	360.855	1,17
			4490.00	Aplicações Diretas			30.855	330.000	360.855	1,17
000069	4490.52	99	1211	Equipamentos e Material Permanente		Seguridade	30.855		30.855	0,10
000397	4490.52	99	1215	Equipamentos e Material Permanente		Seguridade		330.000	330.000	1,07
10	301	0014	2011 MANUT. DO PROGRAMA FARMACIA BASICA					70.157	70.157	0,23
Objetivo: MANUT. DO PROGRAMA FARMACIA BASICA										
			3300.00	OUTRAS DESPESAS CORRENTES				70.157	70.157	0,23
			3390.00	Aplicações Diretas				70.157	70.157	0,23
000071	3390.30	99	1214	Material de Consumo		Seguridade		70.157	70.157	0,23
10	301	0014	2012 MANUTENÇÃO DO PROGRAMA DE ATENÇÃO BÁSICA EM SAÚDE - PAB FIXO					2.678.208	2.678.208	8,69
Objetivo: MANUTENÇÃO DO PROGRAMA DE ATENÇÃO BÁSICA EM SAÚDE - PAB FIXO										
			3100.00	PESSOAL E ENCARGOS SOCIAIS				1.353.952	1.353.952	4,39
			3190.00	Aplicações Diretas				1.353.952	1.353.952	4,39
000072	3190.04	99	1214	Contratação por Tempo Determinado		Seguridade		643.352	643.352	2,09
000073	3190.11	99	1214	Vencimentos e Vantagens Fixas - Pessoal Civil		Seguridade		361.874	361.874	1,17
000074	3190.13	99	1214	Obrigações Patronais		Seguridade		348.726	348.726	1,13
			3300.00	OUTRAS DESPESAS CORRENTES				1.312.596	1.312.596	4,26
			3390.00	Aplicações Diretas				1.312.596	1.312.596	4,26
000077	3390.30	12	1214	Material de Consumo-MATERIAL HOSPITALAR		Seguridade		203.530	203.530	0,66
000075	3390.30	99	1214	Material de Consumo		Seguridade		528.701	528.701	1,72
000076	3390.30	906	1214	Material de Consumo-Medicamentos		Seguridade		45.922	45.922	0,15
000078	3390.36	99	1214	Outros Serviços de Terceiros - Pessoa Física		Seguridade		280.372	280.372	0,91
000079	3390.39	99	1214	Outros Serviços de Terceiros - Pessoa Jurídica		Seguridade		254.071	254.071	0,82
			4400.00	INVESTIMENTOS				11.660	11.660	0,04
			4490.00	Aplicações Diretas				11.660	11.660	0,04
000096	4490.52	99	1214	Equipamentos e Material Permanente		Seguridade		11.660	11.660	0,04
Programa: 0015	SAÚDE VIGIADA							167.865	167.865	0,54
Objetivo: SAÚDE VIGIADA										
MANUTENÇÃO DO PROGRAMA DO PISO FIXO EM VIGILÂNCIA DA SAÚDE - PF/PS										

**Prefeitura Municipal de Baía Da Traição**

Secretaria de Finanças

Departamento de Contabilidade - Orçamento-Programa de 2021 - R\$ 1,00

Demonstrativo da Despesa por Elemento - D.D.E.

Classificação Institucional Funcional Programática						Recursos do	Outros Recursos	Total da Dotação		
Natureza de Despesa/Modalidade de Aplicação/Elemento de Despesa/Fonte de Recurso						Esfera	Tesouro	Orçamentária	%	
Orgão: 04	Fundo Municipal de Saúde - FMS						2.254.629	5.543.682	7.798.311	25,30
Legislação:										
Finalidade:										
Unidade: 04.010	Fundo Municipal de Saúde						2.254.629	5.543.682	7.798.311	25,30
Legislação:										
Finalidade:										
10	301	0015	2014: MANUTENÇÃO DO PROGRAMA DO PISO FIXO EM VIGILÂNCIA DA SAÚDE - PF/PS					110.889	110.889	0,36
		3100.00	PESSOAL E ENCARGOS SOCIAIS					73.036	73.036	0,24
		3190.00	Aplicações Diretas					73.036	73.036	0,24
000098	3190.04	99	1214	Contratação por Tempo Determinado		Seguridade	51.573	51.573	0,17	
000099	3190.11	99	1214	Vencimentos e Vantagens Fixas - Pessoal Civil		Seguridade	19.566	19.566	0,06	
000100	3190.13	99	1214	Obrigações Patronais		Seguridade	1.897	1.897	0,01	
		3300.00	OUTRAS DESPESAS CORRENTES					37.853	37.853	0,12
		3390.00	Aplicações Diretas					37.853	37.853	0,12
000101	3390.30	99	1214	Material de Consumo		Seguridade	5.074	5.074	0,02	
000102	3390.36	99	1214	Outros Serviços de Terceiros - Pessoa Física		Seguridade	20.404	20.404	0,07	
000103	3390.39	99	1214	Outros Serviços de Terceiros - Pessoa Jurídica		Seguridade	12.375	12.375	0,04	
10	305	0015	2015 MANUT. PROGRAMA DE EPIDEMIOLOGIA E CONTROLE DE DOENÇAS - ECD					56.976	56.976	0,18
			Objetivo: MANUT. PROGRAMA DE EPIDEMIOLOGIA E CONTROLE DE DOENÇAS - ECD							
		3100.00	PESSOAL E ENCARGOS SOCIAIS					56.976	56.976	0,18
		3190.00	Aplicações Diretas					56.976	56.976	0,18
000108	3190.04	99	1214	Contratação por Tempo Determinado		Seguridade	55.079	55.079	0,18	
000109	3190.13	99	1214	Obrigações Patronais		Seguridade	1.897	1.897	0,01	
		Programa: 0017 MELHORANDO A INFRA-ESTRUTURA DA SAÚDE					215.991	830.500	1.046.491	3,40
		Objetivo: MELHORANDO A INFRA-ESTRUTURA DA SAÚDE								
10	301	0017	1005 CONSTRUÇÃO, AMPLIAÇÃO E REFORMA DAS UNIDADES DE SAÚDE				215.991	830.500	1.046.491	3,40
			Objetivo: CONSTRUÇÃO, AMPLIAÇÃO E REFORMA DAS UNIDADES DE SAÚDE							
		3300.00	OUTRAS DESPESAS CORRENTES					5.500	5.500	0,02
		3390.00	Aplicações Diretas					5.500	5.500	0,02
000416	3390.39	99	1215	Outros Serviços de Terceiros - Pessoa Jurídica		Fiscal	5.500	5.500	0,02	
		4400.00	INVESTIMENTOS				215.991	825.000	1.040.991	3,38
		4490.00	Aplicações Diretas				215.991	825.000	1.040.991	3,38
000105	4490.51	99	1211	Obras e Instalações		Seguridade	215.991	215.991	0,70	
000380	4490.51	99	1215	Obras e Instalações		Seguridade		825.000	825.000	2,68



Prefeitura Municipal de Baía Da Traição

Secretaria de Finanças

Departamento de Contabilidade - Orçamento-Programa de 2021 - R\$ 1,00

Demonstrativo da Despesa por Elemento - D.D.E.

Classificação Institucional Funcional Programática		Esfera	Recursos do Tesouro	Outros Recursos	Total da Dotação Orçamentária	
Natureza de Despesa/Modalidade de Aplicação/Elemento de Despesa/Fonte de Recurso						%
Órgão: 04	Fundo Municipal de Saúde - FMS		2.254.629	5.543.682	7.798.311	25,30
Legislação:						
Finalidade:						
Unidade: 04.010	Fundo Municipal de Saúde		2.254.629	5.543.682	7.798.311	25,30
Legislação:						
Finalidade:						

Resumo da Unidade	Pessoal e Encargos Sociais	Juros e Encargos da Dívida	Outras Despesas Correntes	Investimentos	Inversões Financeiras	Amortização da Dívida	Reserva de Contigência	Total	%
	Fiscal:			23.053	110.000				133.053
Seguridade:	3.232.766		2.735.144	1.697.348				7.665.258	24,87
Total:	3.232.766		2.758.197	1.807.348				7.798.311	25,30

Resumo do Órgão	Pessoal e Encargos Sociais	Juros e Encargos da Dívida	Outras Despesas Correntes	Investimentos	Inversões Financeiras	Amortização da Dívida	Reserva de Contigência	Total	%
	Fiscal:			23.053	110.000				133.053
Seguridade:	3.232.766		2.735.144	1.697.348				7.665.258	24,87
Total:	3.232.766		2.758.197	1.807.348				7.798.311	25,30



Prefeitura Municipal de Baía Da Traição

Secretaria de Finanças

Departamento de Contabilidade - Orçamento-Programa de 2021 - R\$ 1,00

Demonstrativo da Despesa por Elemento - D.D.E.

Classificação Institucional Funcional Programática						Recursos do	Outros Recursos	Total da Dotação		
Natureza de Despesa/Modalidade de Aplicação/Elemento de Despesa/Fonte de Recurso						Esfera	Tesouro	Orçamentária	%	
Orgão: 07	FUNDO MUNICIPAL DE ASSISTÊNCIA SOCIAL						367.417	787.562	1.154.979	3,75
Legislação:										
Finalidade:										
Unidade: 07.010	Fundo Municipal de Assistência Social						367.417	787.562	1.154.979	3,75
Legislação:										
Finalidade:										
Programa: 0003	APOIO ADMINISTRATIVO						16.624		16.624	0,05
Objetivo: APOIO ADMINISTRATIVO										
08	122	0003	2031 MANUTENÇÃO DO CONSELHO MUNICIPAL DE ASSISTÊNCIA SOCIAL				16.624		16.624	0,05
		3100.00	PESSOAL E ENCARGOS SOCIAIS				8.936		8.936	0,03
		3190.00	Aplicações Diretas				8.936		8.936	0,03
000194	3190.11	99	1001	Vencimentos e Vantagens Fixas - Pessoal Civil		Fiscal	8.936		8.936	0,03
		3300.00	OUTRAS DESPESAS CORRENTES				7.688		7.688	0,02
		3390.00	Aplicações Diretas				7.688		7.688	0,02
000196	3390.30	99	1001	Material de Consumo		Fiscal	3.495		3.495	0,01
000198	3390.36	99	1001	Outros Serviços de Terceiros - Pessoa Física		Fiscal	1.398		1.398	0,00
000199	3390.39	99	1001	Outros Serviços de Terceiros - Pessoa Jurídica		Fiscal	2.795		2.795	0,01
Programa: 0007	APOIO A FAMILIA							577.256	577.256	1,87
Objetivo: APOIO A FAMILIA										
08	244	0007	2033 OUTROS PROGRAMAS DO FNAS - FUNDO A FUNDO					209.614	209.614	0,68
		3100.00	PESSOAL E ENCARGOS SOCIAIS					132.538	132.538	0,43
		3190.00	Aplicações Diretas					132.538	132.538	0,43
000216	3190.11	99	1311	Vencimentos e Vantagens Fixas - Pessoal Civil		Seguridade	11.624		11.624	0,04
000219	3190.13	99	1311	Obrigações Patronais		Seguridade	120.914		120.914	0,39
		3300.00	OUTRAS DESPESAS CORRENTES					57.619	57.619	0,19
		3390.00	Aplicações Diretas					57.619	57.619	0,19
000221	3390.04	99	1311	Contratação por Tempo Determinado		Seguridade	12.618		12.618	0,04
000222	3390.30	99	1311	Material de Consumo		Seguridade	29.065		29.065	0,09
000224	3390.32	99	1311	Material de Distribuição Gratuita		Seguridade	1.978		1.978	0,01
000225	3390.36	99	1311	Outros Serviços de Terceiros - Pessoa Física		Seguridade	1.084		1.084	0,00
000226	3390.39	99	1311	Outros Serviços de Terceiros - Pessoa Jurídica		Seguridade	2.113		2.113	0,01
000228	3390.48	99	1311	Outros Auxílios Financeiros a Pessoas Físicas		Seguridade	10.761		10.761	0,03
		4400.00	INVESTIMENTOS					19.457	19.457	0,06
		4490.00	Aplicações Diretas					19.457	19.457	0,06
000229	4490.52	99	1311	Equipamentos e Material Permanente		Seguridade	19.457		19.457	0,06
08	244	0007	2034 MANUTENÇÃO DO PROGRAMA DE ATENÇÃO A FAMILIA - PAIF					80.233	80.233	0,26
		3100.00	PESSOAL E ENCARGOS SOCIAIS					70.882	70.882	0,23
		3190.00	Aplicações Diretas					70.882	70.882	0,23
000240	3190.04	99	1311	Contratação por Tempo Determinado		Seguridade	63.055		63.055	0,20
000241	3190.11	99	1311	Vencimentos e Vantagens Fixas - Pessoal Civil		Seguridade	4.612		4.612	0,02



Prefeitura Municipal de Baía Da Traição

Secretaria de Finanças

Departamento de Contabilidade - Orçamento-Programa de 2021 - R\$ 1,00

Demonstrativo da Despesa por Elemento - D.D.E.

Classificação Institucional Funcional Programática						Recursos do	Outros Recursos	Total da Dotação		
Natureza de Despesa/Modalidade de Aplicação/Elemento de Despesa/Fonte de Recurso						Esfera	Tesouro	Orçamentária	%	
Orgão: 07	FUNDO MUNICIPAL DE ASSISTÊNCIA SOCIAL						367.417	787.562	1.154.979	3,75
Legislação:										
Finalidade:										
Unidade: 07.010	Fundo Municipal de Assistência Social						367.417	787.562	1.154.979	3,75
Legislação:										
Finalidade:										
	3100.00	PESSOAL E ENCARGOS SOCIAIS						70.882	70.882	0,23
	3190.00	Aplicações Diretas						70.882	70.882	0,23
000242	3190.13	99	1311	Obrigações Patronais		Seguridade	3.215	3.215	0,01	
	3300.00	OUTRAS DESPESAS CORRENTES						7.254	7.254	0,02
	3390.00	Aplicações Diretas						7.254	7.254	0,02
000243	3390.30	99	1311	Material de Consumo		Seguridade	318	318	0,00	
000245	3390.36	99	1311	Outros Serviços de Terceiros - Pessoa Física		Seguridade	3.721	3.721	0,01	
000246	3390.39	99	1311	Outros Serviços de Terceiros - Pessoa Jurídica		Seguridade	3.215	3.215	0,01	
	4400.00	INVESTIMENTOS						2.097	2.097	0,01
	4490.00	Aplicações Diretas						2.097	2.097	0,01
000248	4490.52	99	1311	Equipamentos e Material Permanente		Seguridade	2.097	2.097	0,01	
08	244	0007	2035	PROGRAMA FNAS PBT - PISO BASICO DE TRANSIÇÃO - PBV II			126.989	126.989	0,41	
	3100.00	PESSOAL E ENCARGOS SOCIAIS						36.287	36.287	0,12
	3190.00	Aplicações Diretas						36.287	36.287	0,12
000253	3190.04	99	1311	Contratação por Tempo Determinado		Seguridade	26.547	26.547	0,09	
000254	3190.11	99	1311	Vencimentos e Vantagens Fixas - Pessoal Civil		Seguridade	5.171	5.171	0,02	
000256	3190.13	99	1311	Obrigações Patronais		Seguridade	4.569	4.569	0,01	
	3300.00	OUTRAS DESPESAS CORRENTES						83.115	83.115	0,27
	3390.00	Aplicações Diretas						83.115	83.115	0,27
000257	3390.30	99	1311	Material de Consumo		Seguridade	5.702	5.702	0,02	
000259	3390.36	99	1311	Outros Serviços de Terceiros - Pessoa Física		Seguridade	75.815	75.815	0,25	
000261	3390.39	99	1311	Outros Serviços de Terceiros - Pessoa Jurídica		Seguridade	1.598	1.598	0,01	
	4400.00	INVESTIMENTOS						7.587	7.587	0,02
	4490.00	Aplicações Diretas						7.587	7.587	0,02
000262	4490.52	99	1311	Equipamentos e Material Permanente		Seguridade	7.587	7.587	0,02	
08	244	0007	2036	MANUTENÇÃO DO CENTRO DE REFERENCIA DA ASSISTÊNCIA SOCIAL - CRAS			89.352	89.352	0,29	
	3100.00	PESSOAL E ENCARGOS SOCIAIS						41.580	41.580	0,13
	3190.00	Aplicações Diretas						41.580	41.580	0,13
000267	3190.04	99	1311	Contratação por Tempo Determinado		Seguridade	41.580	41.580	0,13	
	3300.00	OUTRAS DESPESAS CORRENTES						35.672	35.672	0,12
	3390.00	Aplicações Diretas						35.672	35.672	0,12
000269	3390.30	99	1311	Material de Consumo		Seguridade	18.491	18.491	0,06	
000344	3390.30	99	1520	Material de Consumo		Seguridade	3.630	3.630	0,01	
000271	3390.36	99	1311	Outros Serviços de Terceiros - Pessoa Física		Seguridade	6.126	6.126	0,02	

**Prefeitura Municipal de Baía Da Traição**

Secretaria de Finanças

Departamento de Contabilidade - Orçamento-Programa de 2021 - R\$ 1,00

Demonstrativo da Despesa por Elemento - D.D.E.

Classificação Institucional Funcional Programática						Recursos do	Outros Recursos	Total da Dotação		
Natureza de Despesa/Modalidade de Aplicação/Elemento de Despesa/Fonte de Recurso						Esfera	Tesouro	Orçamentária	%	
Orgão: 07	FUNDO MUNICIPAL DE ASSISTÊNCIA SOCIAL						367.417	787.562	1.154.979	3,75
Legislação:										
Finalidade:										
Unidade: 07.010	Fundo Municipal de Assistência Social						367.417	787.562	1.154.979	3,75
Legislação:										
Finalidade:										
	3300.00	OUTRAS DESPESAS CORRENTES						35.672	35.672	0,12
	3390.00	Aplicações Diretas						35.672	35.672	0,12
000324	3390.36	99	1520	Outros Serviços de Terceiros - Pessoa Física		Seguridade	3.630	3.630	0,01	
000272	3390.39	99	1311	Outros Serviços de Terceiros - Pessoa Jurídica		Seguridade	165	165	0,00	
000322	3390.39	99	1520	Outros Serviços de Terceiros - Pessoa Jurídica		Seguridade	3.630	3.630	0,01	
	4400.00	INVESTIMENTOS						12.100	12.100	0,04
	4490.00	Aplicações Diretas						12.100	12.100	0,04
000349	4490.52	99	1520	Equipamentos e Material Permanente		Seguridade	12.100	12.100	0,04	
08	244	0007	2037	PROG. INDICE DE GESTÃO DESCENTRALIZAÇÃO BOLSA FAMILIA - FNAS/IGDBF			71.068	71.068	0,23	
	3100.00	PESSOAL E ENCARGOS SOCIAIS						43.185	43.185	0,14
	3190.00	Aplicações Diretas						43.185	43.185	0,14
000278	3190.04	99	1311	Contratação por Tempo Determinado		Seguridade	29.560	29.560	0,10	
000281	3190.11	99	1311	Vencimentos e Vantagens Fixas - Pessoal Civil		Seguridade	11.180	11.180	0,04	
000285	3190.13	99	1311	Obrigações Patronais		Seguridade	2.445	2.445	0,01	
	3300.00	OUTRAS DESPESAS CORRENTES						25.038	25.038	0,08
	3390.00	Aplicações Diretas						25.038	25.038	0,08
000419	3390.14	99	1311	Diárias - Civil		Seguridade	5.500	5.500	0,02	
000289	3390.30	99	1311	Material de Consumo		Seguridade	8.160	8.160	0,03	
000294	3390.32	99	1311	Material de Distribuição Gratuita		Seguridade	2.097	2.097	0,01	
000296	3390.36	99	1311	Outros Serviços de Terceiros - Pessoa Física		Seguridade	5.610	5.610	0,02	
000297	3390.39	99	1311	Outros Serviços de Terceiros - Pessoa Jurídica		Seguridade	1.155	1.155	0,00	
000299	3390.48	99	1311	Outros Auxílios Financeiros a Pessoas Físicas		Seguridade	2.516	2.516	0,01	
	4400.00	INVESTIMENTOS						2.845	2.845	0,01
	4490.00	Aplicações Diretas						2.845	2.845	0,01
000301	4490.52	99	1311	Equipamentos e Material Permanente		Seguridade	2.845	2.845	0,01	
Programa: 0008	ASSISTENCIA A CARENTES					231.636		231.636	0,75	
Objetivo: ASSISTENCIA A CARENTES										
08	244	0008	2038	MANUTENÇÃO DO PROGRAMA DE ASSISTÊNCIA A POPULAÇÃO CARENTE			231.636	231.636	0,75	
	3300.00	OUTRAS DESPESAS CORRENTES						231.636	231.636	0,75
	3390.00	Aplicações Diretas						231.636	231.636	0,75
000234	3390.30	99	1001	Material de Consumo		Seguridade	13.277	13.277	0,04	
000235	3390.32	99	1001	Material de Distribuição Gratuita		Seguridade	26.994	26.994	0,09	
000236	3390.36	99	1001	Outros Serviços de Terceiros - Pessoa Física		Seguridade	4.193	4.193	0,01	
000237	3390.39	99	1001	Outros Serviços de Terceiros - Pessoa Jurídica		Seguridade	4.554	4.554	0,01	



Prefeitura Municipal de Baía Da Traição

Secretaria de Finanças

Departamento de Contabilidade - Orçamento-Programa de 2021 - R\$ 1,00

Demonstrativo da Despesa por Elemento - D.D.E.

Classificação Institucional Funcional Programática		Esfera	Recursos do Tesouro	Outros Recursos	Total da Dotação Orçamentária	%
Natureza de Despesa/Modalidade de Aplicação/Elemento de Despesa/Fonte de Recurso						
Órgão: 07	FUNDO MUNICIPAL DE ASSISTÊNCIA SOCIAL		367.417	787.562	1.154.979	3,75
Legislação:						
Finalidade:						
Unidade: 07.010	Fundo Municipal de Assistência Social		367.417	787.562	1.154.979	3,75
Legislação:						
Finalidade:						
3300.00	OUTRAS DESPESAS CORRENTES		231.636		231.636	0,75
3390.00	Aplicações Diretas		231.636		231.636	0,75
000238	3390.48 99 1001 Outros Auxílios Financeiros a Pessoas Físicas	Seguridade	182.618		182.618	0,59
Programa: 0009	ATENDIMENTO AS CRIANÇAS E ADOLESCENTE		73.835	173.643	247.478	0,80
Objetivo: ATENDIMENTO AS CRIANÇAS E ADOLESCENTE						
08	243 0009 2032 MANUTENÇÃO DO CONSELHO TUTELAR DA CRIANÇA E DO ADOLESCENTE		73.835		73.835	0,24
3100.00	PESSOAL E ENCARGOS SOCIAIS		57.093		57.093	0,19
3190.00	Aplicações Diretas		57.093		57.093	0,19
000202	3190.11 99 1001 Vencimentos e Vantagens Fixas - Pessoal Civil	Seguridade	57.093		57.093	0,19
3300.00	OUTRAS DESPESAS CORRENTES		3.542		3.542	0,01
3390.00	Aplicações Diretas		3.542		3.542	0,01
000368	3390.14 99 1001 Diárias - Civil	Fiscal	1.650		1.650	0,01
000212	3390.30 99 1001 Material de Consumo	Seguridade	366		366	0,00
000207	3390.36 99 1001 Outros Serviços de Terceiros - Pessoa Física	Seguridade	206		206	0,00
000367	3390.39 99 1001 Outros Serviços de Terceiros - Pessoa Jurídica	Fiscal	1.320		1.320	0,00
4400.00	INVESTIMENTOS		13.200		13.200	0,04
4490.00	Aplicações Diretas		13.200		13.200	0,04
000417	4490.52 99 1001 Equipamentos e Material Permanente	Seguridade	13.200		13.200	0,04
08	243 0009 2051 Manutenção do Programa Criança Feliz			173.643	173.643	0,56
Objetivo: Manutenção do Programa Criança Feliz						
3100.00	PESSOAL E ENCARGOS SOCIAIS			117.656	117.656	0,38
3190.00	Aplicações Diretas			117.656	117.656	0,38
000350	3190.04 99 1311 Contratação por Tempo Determinado	Fiscal		80.036	80.036	0,26
000351	3190.11 99 1311 Vencimentos e Vantagens Fixas - Pessoal Civil	Fiscal		37.620	37.620	0,12
3300.00	OUTRAS DESPESAS CORRENTES			46.894	46.894	0,15
3390.00	Aplicações Diretas			46.894	46.894	0,15
000358	3390.14 99 1311 Diárias - Civil	Fiscal		2.662	2.662	0,01
000352	3390.30 99 1311 Material de Consumo	Fiscal		15.628	15.628	0,05
000353	3390.36 99 1311 Outros Serviços de Terceiros - Pessoa Física	Fiscal		24.692	24.692	0,08
000354	3390.39 99 1311 Outros Serviços de Terceiros - Pessoa Jurídica	Fiscal		3.912	3.912	0,01
4400.00	INVESTIMENTOS			9.093	9.093	0,03
4490.00	Aplicações Diretas			9.093	9.093	0,03
000421	4490.52 99 1311 Equipamentos e Material Permanente	Seguridade		9.093	9.093	0,03
Programa: 0010	MORAR MELHOR			36.663	36.663	0,12

**Prefeitura Municipal de Baía Da Traição**

Secretaria de Finanças

Departamento de Contabilidade - Orçamento-Programa de 2021 - R\$ 1,00

Demonstrativo da Despesa por Elemento - D.D.E.

Classificação Institucional Funcional Programática				Esfera	Recursos do Tesouro	Outros Recursos	Total da Dotação Orçamentária	%	
Natureza de Despesa/Modalidade de Aplicação/Elemento de Despesa/Fonte de Recurso									
Orgão: 07	FUNDO MUNICIPAL DE ASSISTÊNCIA SOCIAL				367.417	787.562	1.154.979	3,75	
Legislação:									
Finalidade:									
Unidade: 07.010	Fundo Municipal de Assistência Social				367.417	787.562	1.154.979	3,75	
Legislação:									
Finalidade:									
Objetivo: MORAR MELHOR									
16	481	0010	1022 CONSTRUÇÃO E/OU MELHORIA DE UNIDADES HABITACIONAIS			36.663	36.663	0,12	
			4400.00 INVESTIMENTOS			36.663	36.663	0,12	
			4490.00 Aplicações Diretas			36.663	36.663	0,12	
000252	4490.51	99	1510 Obras e Instalações	Fiscal		36.663	36.663	0,12	
Programa: 2005 PROGRAMAS DE DISTRIBUIÇÃO DE ENXOVAIS						7.064	7.064	0,02	
Objetivo: PROGRAMAS DE DISTRIBUIÇÃO DE ENXOVAIS									
08	244	2005	2039 PROGRAMA DE DISTRIBUIÇÃO DE ENXOVAIS		7.064		7.064	0,02	
			3300.00 OUTRAS DESPESAS CORRENTES		7.064		7.064	0,02	
			3390.00 Aplicações Diretas		7.064		7.064	0,02	
000239	3390.32	99	1001 Material de Distribuição Gratuita	Seguridade	7.064		7.064	0,02	
Programa: 2006 IMPLANTAÇÃO E MANUTENÇÃO DO PROGRAMA DE DISTRIBUIÇÃO DE CEST						16.771	16.771	0,05	
Objetivo: IMPLANTAÇÃO E MANUTENÇÃO DO PROGRAMA DE DISTRIBUIÇÃO DE CEST									
08	244	2006	2040 IMPLANTAÇÃO E MANT. DE PROGRAMA DE CESTAS BASICA		16.771		16.771	0,05	
			3300.00 OUTRAS DESPESAS CORRENTES		16.771		16.771	0,05	
			3390.00 Aplicações Diretas		16.771		16.771	0,05	
000244	3390.32	99	1001 Material de Distribuição Gratuita	Seguridade	16.771		16.771	0,05	
Programa: 2007 MANTER AS ATIVIDADES DE APOIO A 3ª IDADE						21.487	21.487	0,07	
Objetivo: MANTER AS ATIVIDADES DE APOIO A 3ª IDADE									
08	244	2007	2041 MANTER AS ATIVIDADES DE APOIO A 3ª IDADE		21.487		21.487	0,07	
			3300.00 OUTRAS DESPESAS CORRENTES		21.487		21.487	0,07	
			3390.00 Aplicações Diretas		21.487		21.487	0,07	
000247	3390.30	99	1001 Material de Consumo	Seguridade	5.607		5.607	0,02	
000249	3390.36	99	1001 Outros Serviços de Terceiros - Pessoa Física	Seguridade	8.490		8.490	0,03	
000250	3390.39	99	1001 Outros Serviços de Terceiros - Pessoa Jurídica	Seguridade	7.390		7.390	0,02	
Resumo da Unidade	Pessoal e Encargos Sociais	Juros e Encargos da Dívida	Outras Despesas Correntes	Investimentos	Inversões Financeiras	Amortização da Dívida	Reserva de Contigência	Total	%
Fiscal:	126.592		57.552	36.663				220.807	0,72
Seguridade:	381.565		486.228	66.379				934.172	3,03
Total:	508.157		543.780	103.042				1.154.979	3,75



Prefeitura Municipal de Baía Da Traição

Secretaria de Finanças

Departamento de Contabilidade - Orçamento-Programa de 2021 - R\$ 1,00

Demonstrativo da Despesa por Elemento - D.D.E.

Classificação Institucional Funcional Programática	Esfera	Recursos do Tesouro	Outros Recursos	Total da Dotação Orçamentária	%
Natureza de Despesa/Modalidade de Aplicação/Elemento de Despesa/Fonte de Recurso					
Órgão: 07 FUNDO MUNICIPAL DE ASSISTÊNCIA SOCIAL		367.417	787.562	1.154.979	3,75

Legislação:

Finalidade:

Resumo do Órgão	Pessoal e Encargos Sociais	Juros e Encargos da Dívida	Outras Despesas Correntes	Investimentos	Inversões Financeiras	Amortização da Dívida	Reserva de Contigência	Total	%
	Fiscal:	126.592		57.552	36.663				220.807
Seguridade:	381.565		486.228	66.379				934.172	3,03
Total:	508.157		543.780	103.042				1.154.979	3,75



Prefeitura Municipal de Baía Da Traição

Secretaria de Finanças

Departamento de Contabilidade - Orçamento-Programa de 2021 - R\$ 1,00

Demonstrativo da Despesa por Elemento - D.D.E.

Classificação Institucional Funcional Programática													
Natureza de Despesa/Modalidade de Aplicação/Elemento de Despesa/Fonte de Recurso								Esfera	Recursos do Tesouro	Outros Recursos	Total da Dotação Orçamentária	%	
Órgão:	99	Reserva de Contingência							308.200		308.200	1,00	
Legislação:													
Finalidade:													
Unidade:	99.999	Reserva de Contingência							308.200		308.200	1,00	
Legislação:													
Finalidade:													
Programa:	9999	RESERVA DE CONTIGÊNCIA							308.200		308.200	1,00	
Objetivo: RESERVA DE CONTIGÊNCIA													
99	999	9999	9999	RESERVA DE CONTIGÊNCIA							308.200	1,00	
			9900.00	Reserva de Contingência							308.200	1,00	
			9990.00	Reserva de Contingência							308.200	1,00	
000321	9990.99	99	1001	Reserva de Contingência						Fiscal	308.200	308.200	1,00
Resumo da Unidade	Pessoal e Encargos Sociais	Juros e Encargos da Dívida	Outras Despesas Correntes	Investimentos	Inversões Financeiras	Amortização da Dívida	Reserva de Contingência	Total	%				
Fiscal:							308.200	308.200	1,00				
Seguridade:								0	0,00				
Total:							308.200	308.200	1,00				
Resumo do Órgão	Pessoal e Encargos Sociais	Juros e Encargos da Dívida	Outras Despesas Correntes	Investimentos	Inversões Financeiras	Amortização da Dívida	Reserva de Contingência	Total	%				
Fiscal:							308.200	308.200	1,00				
Seguridade:								0	0,00				
Total:							308.200	308.200	1,00				
								Total Geral	12.257.062	18.562.938	30.820.000		
Resumo Geral	Pessoal e Encargos Sociais	Juros e Encargos da Dívida	Outras Despesas Correntes	Investimentos	Inversões Financeiras	Amortização da Dívida	Reserva de Contingência	Total	%				
Fiscal:	12.230.921		5.348.684	3.029.736		107.278	308.200	21.024.819	68,22				
Seguridade:	4.157.662		3.441.565	2.195.954				9.795.181	31,78				
Total:	16.388.583		8.790.249	5.225.690		107.278	308.200	30.820.000	100,00				
Intra-Orçamen.:								0	0,00				



Prefeitura Municipal de Baía Da Traição

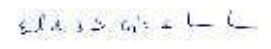
Secretaria de Finanças

Departamento de Contabilidade - Orçamento-Programa de 2021 - R\$ 1,00

Demonstrativo da Despesa por Elemento - D.D.E.

Classificação Institucional Funcional Programática	Recursos do	Outros Recursos	Total da Dotação
Natureza de Despesa/Modalidade de Aplicação/Elemento de Despesa/Fonte de Recurso	Tesouro		Orçamentária
	Esfera		%


Neuzomar de Sousa Silva
CONTADOR CRC-PB / 2667


EUCLIDES SERGIO COSTA DE
LIMA JUNIOR
PREFEITO



Prefeitura Municipal de Baía Da Traição

Secretaria de Finanças

Departamento de Contabilidade - Orçamento-Programa de 2021 - R\$ 1,00

Demonstrativo dos Programas Anuais de Trabalho

Classificação Institucional Funcional Programática							Esfera	Dotação Orçamentária	%
01.01	Câmara Municipal							1.010.000	3
28	Encargos Especiais								
271	Previdência Básica								
0002	OPERAÇÕES ESPECIAIS								
0001	CONTRIBUIÇÃO PATRONAL AO INSS							45.901	0
	CONTRIBUIÇÃO PATRONAL AO INSS								
3100.00	PESSOAL E ENCARGOS SOCIAIS							45.901	0
3190.00	Aplicações Diretas							45.901	0
01	Legislativa								
032	Controle Interno								
0001	MANUTENÇÃO DAS ATIVIDADES DO PODER LEGISLATIVO								
1001	AMPLIAÇÃO E/OU REFORMA E EQUIPAGEM DO PRÉDIO DA CAMARA MUNIC							43.278	0
	AMPLIAÇÃO E/OU REFORMA E EQUIPAGEM DO PRÉDIO DA CAMARA MUNIC								
4400.00	INVESTIMENTOS							43.278	0
4490.00	Aplicações Diretas							43.278	0
01	Legislativa								
031	Ação Legislativa								
0001	MANUTENÇÃO DAS ATIVIDADES DO PODER LEGISLATIVO								
2001	MANUTENÇÃO DAS ATIVIDADES DA CÂMARA MUNICIPAL							920.821	3
	MANUTENÇÃO DAS ATIVIDADES DA CÂMARA MUNICIPAL								
3100.00	PESSOAL E ENCARGOS SOCIAIS							729.000	2
3190.00	Aplicações Diretas							729.000	2
3300.00	OUTRAS DESPESAS CORRENTES							191.821	1
3390.00	Aplicações Diretas							191.821	1
	Pessoal e Encargos Sociais	Juros e Encargos da Dívida	Outras Despesas Correntes	Investimentos	Inversões Financeiras	Amortização da Dívida	Reserva de Contigência		
Fiscal:	729.000		191.821	43.278				964.099	3
Seguridade:	45.901							45.901	0
Total:	774.901		191.821	43.278				1.010.000	3



Prefeitura Municipal de Baía Da Traição

Secretaria de Finanças

Departamento de Contabilidade - Orçamento-Programa de 2021 - R\$ 1,00

Demonstrativo dos Programas Anuais de Trabalho

Classificação Institucional Funcional Programática							Esfera	Dotação Orçamentária	%
02.010	Gabinete do Prefeito							522.301	2
04	Administração								
122	Administração Geral								
0003	APOIO ADMINISTRATIVO								
	2002 MANUTENÇÃO DAS ATIVIDADES DO GABINETE DO PREFEITO							420.025	1
	MANUTENÇÃO DAS ATIVIDADES DO GABINETE DO PREFEITO								
3100.00	PESSOAL E ENCARGOS SOCIAIS							306.918	1
3190.00	Aplicações Diretas							306.918	1
3300.00	OUTRAS DESPESAS CORRENTES							113.107	0
3390.00	Aplicações Diretas							113.107	0
04	Administração								
124	Controle Interno								
0003	APOIO ADMINISTRATIVO								
	2003 MANUTENÇÃO DAS ATIVIDADES DA CONTROLADORIA GERAL							102.276	0
	MANUTENÇÃO DAS ATIVIDADES DA CONTROLADORIA GERAL								
3100.00	PESSOAL E ENCARGOS SOCIAIS							86.336	0
3190.00	Aplicações Diretas							86.336	0
3300.00	OUTRAS DESPESAS CORRENTES							15.940	0
3390.00	Aplicações Diretas							15.940	0
	Pessoal e Encargos Sociais	Juros e Encargos da Dívida	Outras Despesas Correntes	Investimentos	Inversões Financeiras	Amortização da Dívida	Reserva de Contigência		
Fiscal:	393.254		129.047					522.301	2
Seguridade:								0	0
Total:	393.254		129.047					522.301	2



Prefeitura Municipal de Baía Da Traição

Secretaria de Finanças

Departamento de Contabilidade - Orçamento-Programa de 2021 - R\$ 1,00

Demonstrativo dos Programas Anuais de Trabalho

Classificação Institucional Funcional Programática							Esfera	Dotação Orçamentária	%
02.012	Secretaria Municipal de Pesca							296.789	1
20	Agricultura								
605	Abastecimento								
0003	APOIO ADMINISTRATIVO								
2052	Manutenção da Secretaria Municipal de Pesca							296.789	1
	Manutenção da Secretaria Municipal de Pesca								
3100.00	PESSOAL E ENCARGOS SOCIAIS							114.025	0
3190.00	Aplicações Diretas							114.025	0
3300.00	OUTRAS DESPESAS CORRENTES							182.764	1
3390.00	Aplicações Diretas							182.764	1
	Pessoal e Encargos Sociais	Juros e Encargos da Dívida	Outras Despesas Correntes	Investimentos	Inversões Financeiras	Amortização da Dívida	Reserva de Contigência		
Fiscal:	114.025		10.504					124.529	0
Seguridade:			172.260					172.260	1
Total:	114.025		182.764					296.789	1



Prefeitura Municipal de Baía Da Traição

Secretaria de Finanças

Departamento de Contabilidade - Orçamento-Programa de 2021 - R\$ 1,00

Demonstrativo dos Programas Anuais de Trabalho

Classificação Institucional Funcional Programática							Esfera	Dotação Orçamentária	%
02.020	Secretaria Municipal de Finanças							1.198.130	4
02	Judiciário								
061	Ação Judiciária								
0004	OPERAÇÕES ESPECIAIS								
	0002 CUMPRIMENTO DE SENTENÇAS DE AÇÕES JUDICIARIAS E PRECATÓRIOS							1.650	0
	CUMPRIMENTO DE SENTENÇAS DE AÇÕES JUDICIARIAS E PRECATÓRIOS								
	3300.00 OUTRAS DESPESAS CORRENTES							1.650	0
	3390.00 Aplicações Diretas							1.650	0
28	Encargos Especiais								
271	Previdência Básica								
0004	OPERAÇÕES ESPECIAIS								
	0003 CONTRIBUIÇÃO PATRONAL AO INSS							369.835	1
	CONTRIBUIÇÃO PATRONAL AO INSS								
	3100.00 PESSOAL E ENCARGOS SOCIAIS							369.835	1
	3190.00 Aplicações Diretas							369.835	1
28	Encargos Especiais								
843	Serviço da Dívida Interna								
0004	OPERAÇÕES ESPECIAIS								
	0004 AMORTIZAÇÃO DA DIVIDA PUBLICA CONTRATADA - INSS/FGTS							107.278	0
	AMORTIZAÇÃO DA DIVIDA PUBLICA CONTRATADA - INSS/FGTS								
	4600.00 AMORTIZAÇÃO DA DÍVIDA							107.278	0
	4690.00 Aplicações Diretas							107.278	0
28	Encargos Especiais								
846	Outros Encargos Especiais								
0004	OPERAÇÕES ESPECIAIS								
	0005 CONTRIBUIÇÃO PARA A FORMAÇÃO DO PASEP							220.091	1
	CONTRIBUIÇÃO PARA A FORMAÇÃO DO PASEP								
	3300.00 OUTRAS DESPESAS CORRENTES							220.091	1
	3390.00 Aplicações Diretas							220.091	1
04	Administração								
122	Administração Geral								
0003	APOIO ADMINISTRATIVO								
	1002 AMPLIAÇÃO E REEQUIPAGEM DO CENTRO ADMINISTRATIVO							35.163	0
	AMPLIAÇÃO E REEQUIPAGEM DO CENTRO ADMINISTRATIVO								
	4400.00 INVESTIMENTOS							35.163	0
	4490.00 Aplicações Diretas							35.163	0
04	Administração								
122	Administração Geral								
0003	APOIO ADMINISTRATIVO								
	2004 MANUTENÇÃO DA SECRETARIA DE FINANÇAS							464.113	2
	MANUTENÇÃO DA SECRETARIA DE FINANÇAS								
	3100.00 PESSOAL E ENCARGOS SOCIAIS							202.809	1
	3190.00 Aplicações Diretas							202.809	1
	3300.00 OUTRAS DESPESAS CORRENTES							261.304	1
	3390.00 Aplicações Diretas							261.304	1
	Pessoal e Encargos Sociais	Juros e Encargos da Dívida	Outras Despesas Correntes	Investimentos	Inversões Financeiras	Amortização da Dívida	Reserva de Contingência		
Fiscal:	202.809		483.045	35.163		107.278		828.295 3	
Seguridade:	369.835							369.835 1	
Total:	572.644		483.045	35.163		107.278		1.198.130 4	



Prefeitura Municipal de Baía Da Traição

Secretaria de Finanças

Departamento de Contabilidade - Orçamento-Programa de 2021 - R\$ 1,00

Demonstrativo dos Programas Anuais de Trabalho

Classificação Institucional Funcional Programática							Esfera	Dotação Orçamentária	%	
02.030	Secretaria Municipal de Administ. e Planejamento								324.164	1
04	Administração									
122	Administração Geral									
0003	APOIO ADMINISTRATIVO									
2005	MANUTENÇÃO DAS ATIVIDADES DA SECRETARIA DE ADMINISTRAÇÃO E PLANEJAMENTO								324.164	1
	MANUTENÇÃO DAS ATIVIDADES DA SECRETARIA DE ADMINISTRAÇÃO E PLANEJAMENTO									
3100.00	PESSOAL E ENCARGOS SOCIAIS								227.246	1
3190.00	Aplicações Diretas								227.246	1
3300.00	OUTRAS DESPESAS CORRENTES								96.918	0
3390.00	Aplicações Diretas								96.918	0
	Pessoal e Encargos Sociais	Juros e Encargos da Dívida	Outras Despesas Correntes	Investimentos	Inversões Financeiras	Amortização da Dívida	Reserva de Contigência			
Fiscal:	227.246		96.918					324.164	1	
Seguridade:								0	0	
Total:	227.246		96.918					324.164	1	



Prefeitura Municipal de Baía Da Traição

Secretaria de Finanças

Departamento de Contabilidade - Orçamento-Programa de 2021 - R\$ 1,00

Demonstrativo dos Programas Anuais de Trabalho

Classificação Institucional Funcional Programática		Esfera	Dotação Orçamentária	%
02.050	Secretaria Municipal de Educação		12.313.135	40
12	Educação			
361	Ensino Fundamental			
0018	MELHORANDO O ENSINO FUNDAMENTAL			
1006	AQUISIÇÃO DE VEICULOS PARA O TRANSPORTE DE ALUNOS		422.500	1
	AQUISIÇÃO DE VEICULOS PARA O TRANSPORTE DE ALUNOS			
4400.00	INVESTIMENTOS		422.500	1
4490.00	Aplicações Diretas		422.500	1
12	Educação			
361	Ensino Fundamental			
0018	MELHORANDO O ENSINO FUNDAMENTAL			
1008	REEQUIPAGEM DE UNIDADES ESCOLAR		453.377	1
	REEQUIPAGEM DE UNIDADES ESCOLAR			
4400.00	INVESTIMENTOS		453.377	1
4490.00	Aplicações Diretas		453.377	1
12	Educação			
361	Ensino Fundamental			
0022	MELHORANDO A INFRA-ESTRUTURA PARA O ENSINO FUNDAMENTAL			
1009	CONSTRUÇÃO, AMPLIAÇÃO OU REFORMA DE UNIDADES ESCOLAR		162.203	1
	CONSTRUÇÃO, AMPLIAÇÃO OU REFORMA DE UNIDADES ESCOLAR			
4400.00	INVESTIMENTOS		162.203	1
4490.00	Aplicações Diretas		162.203	1
12	Educação			
365	Educação Infantil			
0023	CRIANÇA APRENDENDO E BRINCANDO			
1011	CONSTRUÇÃO AMPLIAÇÃO E REEQUIPAGEM DE PREDIOS P/ CRECHE E PRÉ-ESCOLAS		211.978	1
	CONSTRUÇÃO AMPLIAÇÃO E REEQUIPAGEM DE PREDIOS P/ CRECHE E PRÉ-ESCOLAS			
4400.00	INVESTIMENTOS		211.978	1
4490.00	Aplicações Diretas		211.978	1
12	Educação			
361	Ensino Fundamental			
0018	MELHORANDO O ENSINO FUNDAMENTAL			
1029	AQUISIÇÃO DE VEÍCULOS PARA EDUCAÇÃO		49.500	0
	AQUISIÇÃO DE VEÍCULOS PARA EDUCAÇÃO			
4400.00	INVESTIMENTOS		49.500	0
4490.00	Aplicações Diretas		49.500	0
12	Educação			
122	Administração Geral			
0018	MELHORANDO O ENSINO FUNDAMENTAL			
2016	MANUTENÇÃO DO CONSELHO MUNICIPAL DE EDUCAÇÃO		16.100	0
	MANUTENÇÃO DO CONSELHO MUNICIPAL DE EDUCAÇÃO			
3100.00	PESSOAL E ENCARGOS SOCIAIS		1.049	0
3190.00	Aplicações Diretas		1.049	0
3300.00	OUTRAS DESPESAS CORRENTES		15.051	0
3390.00	Aplicações Diretas		15.051	0
12	Educação			
361	Ensino Fundamental			
0018	MELHORANDO O ENSINO FUNDAMENTAL			
2017	MANUTENÇÃO DAS ATIVIDADES DE ENSINO FUNDAMENTAL - MDE		663.986	2
	MANUTENÇÃO DAS ATIVIDADES DE ENSINO FUNDAMENTAL - MDE			
3100.00	PESSOAL E ENCARGOS SOCIAIS		586.548	2
3190.00	Aplicações Diretas		586.548	2
3300.00	OUTRAS DESPESAS CORRENTES		73.943	0
3390.00	Aplicações Diretas		73.943	0



Prefeitura Municipal de Baía Da Traição

Secretaria de Finanças

Departamento de Contabilidade - Orçamento-Programa de 2021 - R\$ 1,00

Demonstrativo dos Programas Anuais de Trabalho

Classificação Institucional Funcional Programática		Esfera	Dotação Orçamentária	%
02.050	Secretaria Municipal de Educação		12.313.135	40
	4400.00	INVESTIMENTOS	3.495	0
	4490.00	Aplicações Diretas	3.495	0
12	Educação			
361	Ensino Fundamental			
0018	MELHORANDO O ENSINO FUNDAMENTAL			
	2018	MANUTENÇÃO DAS ATIVIDADES DO ENSINO BÁSICO - FUNDEB	5.551.128	18
		MANUTENÇÃO DAS ATIVIDADES DO ENSINO BÁSICO - FUNDEB		
	3100.00	PESSOAL E ENCARGOS SOCIAIS	5.551.128	18
	3190.00	Aplicações Diretas	5.551.128	18
12	Educação			
361	Ensino Fundamental			
0018	MELHORANDO O ENSINO FUNDAMENTAL			
	2020	MANUTENÇÃO DAS ATIVIDADES DO ENSINO BÁSICO - FUNDEB	3.169.176	10
		MANUTENÇÃO DAS ATIVIDADES DO ENSINO BÁSICO - FUNDEB		
	3100.00	PESSOAL E ENCARGOS SOCIAIS	2.405.262	8
	3190.00	Aplicações Diretas	2.405.262	8
	3300.00	OUTRAS DESPESAS CORRENTES	753.500	2
	3390.00	Aplicações Diretas	753.500	2
	4400.00	INVESTIMENTOS	10.414	0
	4490.00	Aplicações Diretas	10.414	0
12	Educação			
361	Ensino Fundamental			
0018	MELHORANDO O ENSINO FUNDAMENTAL			
	2021	MANUT. DE ATIVIDADES DO ENSINO - RECURSOS QSE	230.678	1
		MANUT. DE ATIVIDADES DO ENSINO - RECURSOS QSE		
	3300.00	OUTRAS DESPESAS CORRENTES	207.215	1
	3390.00	Aplicações Diretas	207.215	1
	4400.00	INVESTIMENTOS	23.463	0
	4490.00	Aplicações Diretas	23.463	0
12	Educação			
361	Ensino Fundamental			
0019	COMENDO NA ESCOLA			
	2022	MANUTENÇÃO DO PROGRAMA DE ALIMENTAÇÃO ESCOLAR (PNAE)	307.010	1
		MANUTENÇÃO DO PROGRAMA DE ALIMENTAÇÃO ESCOLAR (PNAE)		
	3300.00	OUTRAS DESPESAS CORRENTES	307.010	1
	3390.00	Aplicações Diretas	307.010	1
12	Educação			
361	Ensino Fundamental			
0020	TRANSPORTE DO ALUNO			
	2023	MANUT. DO PROGRAMA DE APOIO AO TRANSPORTE DO ESCOLAR	754.023	2
		MANUT. DO PROGRAMA DE APOIO AO TRANSPORTE DO ESCOLAR		
	3300.00	OUTRAS DESPESAS CORRENTES	754.023	2
	3390.00	Aplicações Diretas	754.023	2
12	Educação			
361	Ensino Fundamental			
0021	EDUCAÇÃO COM PARCERIA			
	2024	MANUTENÇÃO DO PROGRAMA DINHEIRO DIRETO NA ESCOLA - PDDE	2.816	0
		MANUTENÇÃO DO PROGRAMA DINHEIRO DIRETO NA ESCOLA - PDDE		
	3300.00	OUTRAS DESPESAS CORRENTES	2.816	0
	3390.00	Aplicações Diretas	2.816	0
12	Educação			
361	Ensino Fundamental			
0021	EDUCAÇÃO COM PARCERIA			
	2025	MANUTENÇÃO DE PROGRAMAS DO FNDE	171.913	1



Prefeitura Municipal de Baía Da Traição

Secretaria de Finanças

Departamento de Contabilidade - Orçamento-Programa de 2021 - R\$ 1,00

Demonstrativo dos Programas Anuais de Trabalho

Classificação Institucional Funcional Programática				Esfera	Dotação Orçamentária	%			
02.050	Secretaria Municipal de Educação				12.313.135	40			
	MANUTENÇÃO DE PROGRAMAS DO FNDE								
3100.00	PESSOAL E ENCARGOS SOCIAIS				65.970	0			
3190.00	Aplicações Diretas				65.970	0			
3300.00	OUTRAS DESPESAS CORRENTES				95.094	0			
3390.00	Aplicações Diretas				95.094	0			
4400.00	INVESTIMENTOS				10.849	0			
4490.00	Aplicações Diretas				10.849	0			
12	Educação								
361	Ensino Fundamental								
2002	MANUTENÇÃO DAS ATIVIDADES DO PROJOVEM								
	2030 MANUTENÇÃO DAS ATIVIDADES DO PROJOVEM				146.747	0			
3100.00	PESSOAL E ENCARGOS SOCIAIS				100.206	0			
3190.00	Aplicações Diretas				100.206	0			
3300.00	OUTRAS DESPESAS CORRENTES				46.541	0			
3390.00	Aplicações Diretas				46.541	0			
	Pessoal e Encargos Sociais	Juros e Encargos da Dívida	Outras Despesas Correntes	Investimentos	Inversões Financeiras	Amortização da Dívida	Reserva de Contigência		
Fiscal:	8.710.163		2.248.485	1.347.779				12.306.427	40
Seguridade:			6.708					6.708	0
Total:	8.710.163		2.255.193	1.347.779				12.313.135	40



Prefeitura Municipal de Baía Da Traição

Secretaria de Finanças

Departamento de Contabilidade - Orçamento-Programa de 2021 - R\$ 1,00

Demonstrativo dos Programas Anuais de Trabalho

Classificação Institucional Funcional Programática		Esfera	Dotação Orçamentária	%
02.060	Secretaria Municipal de Infra-Estrutura e Desenv. Urbano		2.903.535	9
15	Urbanismo			
451	Infra-Estrutura Urbana			
0025	IMPLEMENTANDO A INFRA-ESTRUTURA MUNICIPAL			
0006	DESAPROPRIAÇÃO DE IMOVEIS P/ ABERTURA DE RUAS E AVENIDAS		60.500	0
	DESAPROPRIAÇÃO DE IMOVEIS P/ ABERTURA DE RUAS E AVENIDAS			
4400.00	INVESTIMENTOS		60.500	0
4490.00	Aplicações Diretas		60.500	0
15	Urbanismo			
451	Infra-Estrutura Urbana			
0025	IMPLEMENTANDO A INFRA-ESTRUTURA MUNICIPAL			
1012	CONSTRUÇÃO DE PAREDÃO PARA PROTEÇÃO DA ORLA MARITIMA		55.000	0
	CONSTRUÇÃO DE PAREDÃO PARA PROTEÇÃO DA ORLA MARITIMA			
4400.00	INVESTIMENTOS		55.000	0
4490.00	Aplicações Diretas		55.000	0
15	Urbanismo			
451	Infra-Estrutura Urbana			
0025	IMPLEMENTANDO A INFRA-ESTRUTURA MUNICIPAL			
1013	AMPLIAÇÃO E REFORMA DE PROPRIOS PÚBLICOS		24.200	0
	AMPLIAÇÃO E REFORMA DE PROPRIOS PÚBLICOS			
4400.00	INVESTIMENTOS		24.200	0
4490.00	Aplicações Diretas		24.200	0
15	Urbanismo			
451	Infra-Estrutura Urbana			
0025	IMPLEMENTANDO A INFRA-ESTRUTURA MUNICIPAL			
1014	CONSTRUÇÃO E AMPLIAÇÃO DE PRAÇAS PÚBLICAS E CALÇADOES		110.000	0
	CONSTRUÇÃO E AMPLIAÇÃO DE PRAÇAS PÚBLICAS			
4400.00	INVESTIMENTOS		110.000	0
4490.00	Aplicações Diretas		110.000	0
15	Urbanismo			
451	Infra-Estrutura Urbana			
0025	IMPLEMENTANDO A INFRA-ESTRUTURA MUNICIPAL			
1016	PAVIMENTAÇÃO DE RUAS E AVENIDAS		395.645	1
	PAVIMENTAÇÃO DE RUAS E AVENIDAS			
4400.00	INVESTIMENTOS		395.645	1
4490.00	Aplicações Diretas		395.645	1
15	Urbanismo			
451	Infra-Estrutura Urbana			
0025	IMPLEMENTANDO A INFRA-ESTRUTURA MUNICIPAL			
1017	ATERRO E DRENAGEM DE AREA DE VARZEA		61.808	0
	ATERRO E DRENAGEM DE AREA DE VARZEA			
4400.00	INVESTIMENTOS		61.808	0
4490.00	Aplicações Diretas		61.808	0
17	Saneamento			
512	Saneamento Básico Urbano			
0025	IMPLEMENTANDO A INFRA-ESTRUTURA MUNICIPAL			
1018	IMPLANTAÇÃO E/OU MELHORIA DO SISTEMA DE ESGOTOS E GALERIAS		79.770	0
	IMPLANTAÇÃO E/OU MELHORIA DO SISTEMA DE ESGOTOS E GALERIAS			
4400.00	INVESTIMENTOS		79.770	0
4490.00	Aplicações Diretas		79.770	0
17	Saneamento			
512	Saneamento Básico Urbano			
0025	IMPLEMENTANDO A INFRA-ESTRUTURA MUNICIPAL			
1019	CONSTRUÇÃO DE MODULOS SANITARIO		55.000	0
	CONSTRUÇÃO DE MODULOS SANITARIO			



Prefeitura Municipal de Baía Da Traição

Secretaria de Finanças

Departamento de Contabilidade - Orçamento-Programa de 2021 - R\$ 1,00

Demonstrativo dos Programas Anuais de Trabalho

Classificação Institucional Funcional Programática		Esfera	Dotação Orçamentária	%
02.060	Secretaria Municipal de Infra-Estrutura e Desenv. Urbano		2.903.535	9
	4400.00 INVESTIMENTOS		55.000	0
	4490.00 Aplicações Diretas		55.000	0
25	Energia			
	752 Energia Elétrica			
	0025 IMPLEMENTANDO A INFRA-ESTRUTURA MUNICIPAL			
	1020 IMPLANTAÇÃO E EXTENSÃO DE REDE DE ENERGIA ELETRICA		24.200	0
	4400.00 INVESTIMENTOS		24.200	0
	4490.00 Aplicações Diretas		24.200	0
26	Transporte			
	782 Transporte Rodoviário			
	0025 IMPLEMENTANDO A INFRA-ESTRUTURA MUNICIPAL			
	1021 CONTRUÇÃO DE PONTES E PASSAGENS MOLAHADAS		18.150	0
	4400.00 INVESTIMENTOS		18.150	0
	4490.00 Aplicações Diretas		18.150	0
15	Urbanismo			
	451 Infra-Estrutura Urbana			
	0025 IMPLEMENTANDO A INFRA-ESTRUTURA MUNICIPAL			
	1025 Construção, Ampliação e Reforma de Espaços Públicos		63.740	0
	Construção, Ampliação e Reforma de Espaços Públicos			
	4400.00 INVESTIMENTOS		63.740	0
	4490.00 Aplicações Diretas		63.740	0
20	Agricultura			
	605 Abastecimento			
	0025 IMPLEMENTANDO A INFRA-ESTRUTURA MUNICIPAL			
	1027 Construção, reforma e Ampliação de Mercado Público		429.000	1
	Construção, reforma e Ampliação de Mercado Público			
	4400.00 INVESTIMENTOS		429.000	1
	4490.00 Aplicações Diretas		429.000	1
15	Urbanismo			
	451 Infra-Estrutura Urbana			
	0025 IMPLEMENTANDO A INFRA-ESTRUTURA MUNICIPAL			
	1028 Const./Ampl/Recuperação e Urbanização de Espaços para Estacionamento		66.000	0
	Const./Ampl/Recuperação e Urbanização de Espaços para Estacionamento			
	4400.00 INVESTIMENTOS		66.000	0
	4490.00 Aplicações Diretas		66.000	0
15	Urbanismo			
	122 Administração Geral			
	0003 APOIO ADMINISTRATIVO			
	1030 AQUISIÇÃO DE VEÍCULOS PARA A INFRA ESTRUTURA		17.870	0
	AQUISIÇÃO DE VEÍCULOS PARA A INFRA ESTRUTURA			
	4400.00 INVESTIMENTOS		17.870	0
	4490.00 Aplicações Diretas		17.870	0
15	Urbanismo			
	541 Preservação e Conservação Ambiental			
	0025 IMPLEMENTANDO A INFRA-ESTRUTURA MUNICIPAL			
	1031 Const/Ref/Ampliação de Centro de Processamento de Resíduos Sólidos		88.000	0
	Const/Ref/Ampliação de Centro de Processamento de Resíduos Sólidos			
	4400.00 INVESTIMENTOS		88.000	0
	4490.00 Aplicações Diretas		88.000	0
15	Urbanismo			
	122 Administração Geral			
	0003 APOIO ADMINISTRATIVO			
	2027 MANUTENÇÃO DAS ATIVIDADES DA SECRETARIA DE INFRA-ESTRUTURA E DESENV URBANO		1.311.794	4



Prefeitura Municipal de Baía Da Traição

Secretaria de Finanças

Departamento de Contabilidade - Orçamento-Programa de 2021 - R\$ 1,00

Demonstrativo dos Programas Anuais de Trabalho

Classificação Institucional Funcional Programática							Esfera	Dotação Orçamentária	%	
02.060	Secretaria Municipal de Infra-Estrutura e Desenv. Urbano							2.903.535	9	
	MANUTENÇÃO DAS ATIVIDADES DA SECRETARIA DE INFRA-ESTRUTURA E D3ESEN									
	URBANO									
3100.00	PESSOAL E ENCARGOS SOCIAIS							415.648	1	
3190.00	Aplicações Diretas							415.648	1	
3300.00	OUTRAS DESPESAS CORRENTES							890.096	3	
3390.00	Aplicações Diretas							890.096	3	
4400.00	INVESTIMENTOS							6.050	0	
4490.00	Aplicações Diretas							6.050	0	
26	Transporte									
782	Transporte Rodoviário									
0026	MELHORANDO A INFRA-ESTRUTURA E M ESTRADAS VICINAIS									
2028	MANUTENÇÃO E CONSERVAÇÃO DAS ESTRADAS VICINAIS							42.858	0	
3300.00	OUTRAS DESPESAS CORRENTES							42.858	0	
3390.00	Aplicações Diretas							42.858	0	
	Pessoal e Encargos Sociais	Juros e Encargos da Dívida	Outras Despesas Correntes	Investimentos	Inversões Financeiras	Amortização da Dívida	Reserva de Contigência			
Fiscal:	415.648		932.954	1.125.933				2.474.535	8	
Seguridade:				429.000				429.000	1	
Total:	415.648		932.954	1.554.933				2.903.535	9	



Prefeitura Municipal de Baía Da Traição

Secretaria de Finanças

Departamento de Contabilidade - Orçamento-Programa de 2021 - R\$ 1,00

Demonstrativo dos Programas Anuais de Trabalho

Classificação Institucional Funcional Programática							Esfera	Dotação Orçamentária	%	
02.070	Secretaria Municipal de Ação Social								356.907	1
08	Assistência Social									
122	Administração Geral									
0003	APOIO ADMINISTRATIVO									
	2029 MANUTENÇÃO DA SECRETARIA DE AÇÃO SOCIAL								356.907	1
3100.00	PESSOAL E ENCARGOS SOCIAIS								275.591	1
3190.00	Aplicações Diretas								275.591	1
3300.00	OUTRAS DESPESAS CORRENTES								78.016	0
3390.00	Aplicações Diretas								78.016	0
4400.00	INVESTIMENTOS								3.300	0
4490.00	Aplicações Diretas								3.300	0
	Pessoal e Encargos Sociais	Juros e Encargos da Dívida	Outras Despesas Correntes	Investimentos	Inversões Financeiras	Amortização da Dívida	Reserva de Contigência			
Fiscal:	275.591		78.016	3.300				356.907	1	
Seguridade:								0	0	
Total:	275.591		78.016	3.300				356.907	1	



Prefeitura Municipal de Baía Da Traição

Secretaria de Finanças

Departamento de Contabilidade - Orçamento-Programa de 2021 - R\$ 1,00

Demonstrativo dos Programas Anuais de Trabalho

Classificação Institucional Funcional Programática							Esfera	Dotação Orçamentária	%
02.080	Secretaria Municipal de Agricultura							539.514	2
20	Agricultura								
601	Promoção da Produção Vegetal								
0027	ASSISTENCIA AO HOMEM DO CAMPO								
	1032 Aquisição de Maquinas e Equipamentos p/ Agricultura							275.000	1
	Aquisição de Maquinas e Equipamentos p/ Agricultura								
	4400.00 INVESTIMENTOS							275.000	1
	4490.00 Aplicações Diretas							275.000	1
08	Assistência Social								
244	Assistência Comunitária								
0008	ASSISTENCIA A CARENTES								
	2042 MANUTENÇÃO DA SEC. DE AGRICULTURA							151.968	0
	3100.00 PESSOAL E ENCARGOS SOCIAIS							107.516	0
	3190.00 Aplicações Diretas							107.516	0
	3300.00 OUTRAS DESPESAS CORRENTES							41.225	0
	3390.00 Aplicações Diretas							41.225	0
	4400.00 INVESTIMENTOS							3.227	0
	4490.00 Aplicações Diretas							3.227	0
20	Agricultura								
606	Extensão Rural								
0027	ASSISTENCIA AO HOMEM DO CAMPO								
	2043 ASSISTÊNCIA A PEQUENOS AGRICULTORES							112.546	0
	3300.00 OUTRAS DESPESAS CORRENTES							112.546	0
	3390.00 Aplicações Diretas							112.546	0
	Pessoal e Encargos Sociais	Juros e Encargos da Dívida	Outras Despesas Correntes	Investimentos	Inversões Financeiras	Amortização da Dívida	Reserva de Contigência		
Fiscal:			112.546	275.000				387.546	1
Seguridade:	107.516		41.225	3.227				151.968	0
Total:	107.516		153.771	278.227				539.514	2



Prefeitura Municipal de Baía Da Traição

Secretaria de Finanças

Departamento de Contabilidade - Orçamento-Programa de 2021 - R\$ 1,00

Demonstrativo dos Programas Anuais de Trabalho

Classificação Institucional Funcional Programática							Esfera	Dotação Orçamentária	%
02.090	Secretaria Municipal de Assuntos Indígenas							133.659	0
14	Direitos da Cidadania								
423	Assistência aos Povos Indígenas								
0007	APOIO A FAMILIA								
2044	MANUTENÇÃO DAS ATIV DA SECRETÁRIA DE ASSUNTOS INDIGENA							133.659	0
3100.00	PESSOAL E ENCARGOS SOCIAIS							92.400	0
3190.00	Aplicações Diretas							92.400	0
3300.00	OUTRAS DESPESAS CORRENTES							34.271	0
3390.00	Aplicações Diretas							34.271	0
4400.00	INVESTIMENTOS							6.988	0
4490.00	Aplicações Diretas							6.988	0
	Pessoal e Encargos Sociais	Juros e Encargos da Dívida	Outras Despesas Correntes	Investimentos	Inversões Financeiras	Amortização da Dívida	Reserva de Contigência		
Fiscal:	92.400		34.271	6.988				133.659 0	
Seguridade:								0 0	
Total:	92.400		34.271	6.988				133.659 0	



Prefeitura Municipal de Baía Da Traição

Secretaria de Finanças

Departamento de Contabilidade - Orçamento-Programa de 2021 - R\$ 1,00

Demonstrativo dos Programas Anuais de Trabalho

Classificação Institucional Funcional Programática							Dotação	%
							Orçamentária	
02.100	Secretaria Municipal de Meio-ambiente e Rec. Hid.						135.288	0
18	Gestão Ambiental							
544	Recursos Hídricos							
0003	APOIO ADMINISTRATIVO							
2045	MAUT. DA SEC. DE MEIO AMBIENTE E RECURSOS HIDRICOS						135.288	0
3100.00	PESSOAL E ENCARGOS SOCIAIS						120.588	0
3190.00	Aplicações Diretas						120.588	0
3300.00	OUTRAS DESPESAS CORRENTES						7.712	0
3390.00	Aplicações Diretas						7.712	0
4400.00	INVESTIMENTOS						6.988	0
4490.00	Aplicações Diretas						6.988	0
	Pessoal e Encargos Sociais	Juros e Encargos da Dívida	Outras Despesas Correntes	Investimentos	Inversões Financeiras	Amortização da Dívida	Reserva de Contigência	
Fiscal:	120.588		7.712	6.988				135.288 0
Seguridade:								0 0
Total:	120.588		7.712	6.988				135.288 0



Prefeitura Municipal de Baía Da Traição

Secretaria de Finanças

Departamento de Contabilidade - Orçamento-Programa de 2021 - R\$ 1,00

Demonstrativo dos Programas Anuais de Trabalho

Classificação Institucional Funcional Programática							Esfera	Dotação Orçamentária	%	
02.110	Secretaria Municipal de Turismo e Eventos								431.296	1
13	Cultura									
392	Difusão Cultural									
0024	CULTURA PARA TODOS									
2046	MANUTENÇÃO DAS ATIVIDADES ARTISTICAS E CULTURAIS								68.003	0
3100.00	PESSOAL E ENCARGOS SOCIAIS								14.419	0
3190.00	Aplicações Diretas								14.419	0
3300.00	OUTRAS DESPESAS CORRENTES								53.584	0
3390.00	Aplicações Diretas								53.584	0
27	Desporto e Lazer									
813	Lazer									
0028	TURISMO E ESPORTE									
2048	MANUTENÇÃO DAS ATIVIDADES DO TURISMO E LAZER LOCAL								363.293	1
3100.00	PESSOAL E ENCARGOS SOCIAIS								72.097	0
3190.00	Aplicações Diretas								72.097	0
3300.00	OUTRAS DESPESAS CORRENTES								291.196	1
3390.00	Aplicações Diretas								291.196	1
	Pessoal e Encargos Sociais	Juros e Encargos da Dívida	Outras Despesas Correntes	Investimentos	Inversões Financeiras	Amortização da Dívida	Reserva de Contigência			
Fiscal:	86.516		344.780					431.296	1	
Seguridade:								0	0	
Total:	86.516		344.780					431.296	1	



Prefeitura Municipal de Baía Da Traição

Secretaria de Finanças

Departamento de Contabilidade - Orçamento-Programa de 2021 - R\$ 1,00

Demonstrativo dos Programas Anuais de Trabalho

Classificação Institucional Funcional Programática							Esfera	Dotação Orçamentária	%
02.130	Secretaria Municipal de Juventude Esporte e Lazer							145.978	0
27	Desporto e Lazer								
813	Lazer								
0028	TURISMO E ESPORTE								
2047	MANUTENÇÃO DE ATIVIDADES ESPORTIVAS COMUNITARIAS							145.978	0
3100.00	PESSOAL E ENCARGOS SOCIAIS							100.168	0
3190.00	Aplicações Diretas							100.168	0
3300.00	OUTRAS DESPESAS CORRENTES							45.810	0
3390.00	Aplicações Diretas							45.810	0
	Pessoal e Encargos Sociais	Juros e Encargos da Dívida	Outras Despesas Correntes	Investimentos	Inversões Financeiras	Amortização da Dívida	Reserva de Contigência		
Fiscal:	100.168		45.810					145.978	0
Seguridade:								0	0
Total:	100.168		45.810					145.978	0



Prefeitura Municipal de Baía Da Traição

Secretaria de Finanças

Departamento de Contabilidade - Orçamento-Programa de 2021 - R\$ 1,00

Demonstrativo dos Programas Anuais de Trabalho

Classificação Institucional Funcional Programática							Dotação Orçamentária	%	
							Esfera		
02.140	Secretaria Municipal de Industria e Comércio						93.921	0	
23	Comércio e Serviços								
605	Abastecimento								
0003	APOIO ADMINISTRATIVO								
2053	Manutenção da Secretaria Municipal de Ind. e Comercio						93.921	0	
	Manutenção da Secretaria Municipal de Ind. e Comercio								
3100.00	PESSOAL E ENCARGOS SOCIAIS						62.267	0	
3190.00	Aplicações Diretas						62.267	0	
3300.00	OUTRAS DESPESAS CORRENTES						18.454	0	
3390.00	Aplicações Diretas						18.454	0	
4400.00	INVESTIMENTOS						13.200	0	
4490.00	Aplicações Diretas						13.200	0	
	Pessoal e Encargos Sociais	Juros e Encargos da Dívida	Outras Despesas Correntes	Investimentos	Inversões Financeiras	Amortização da Dívida	Reserva de Contigência		
Fiscal:	62.267		18.454	13.200				93.921	0
Seguridade:								0	0
Total:	62.267		18.454	13.200				93.921	0



Prefeitura Municipal de Baía Da Traição

Secretaria de Finanças

Departamento de Contabilidade - Orçamento-Programa de 2021 - R\$ 1,00

Demonstrativo dos Programas Anuais de Trabalho

Classificação Institucional Funcional Programática							Esfera	Dotação Orçamentária	%
02.150	SECRETARIA DE COMUNICAÇÃO INSTITUCIONAL							68.007	0
24	Comunicação								
131	Comunicação Social								
0003	APOIO ADMINISTRATIVO								
	2054	Mantunção das Ativ. da Secretaria de comunicação Institucional					68.007	0	
		Mantunção das Ativ. da Secretaria de comunicação Institucional							
	3100.00	PESSOAL E ENCARGOS SOCIAIS					51.507	0	
	3190.00	Aplicações Diretas					51.507	0	
	3300.00	OUTRAS DESPESAS CORRENTES					16.500	0	
	3390.00	Aplicações Diretas					16.500	0	
	Pessoal e Encargos Sociais	Juros e Encargos da Dívida	Outras Despesas Correntes	Investimentos	Inversões Financeiras	Amortização da Dívida	Reserva de Contigência		
Fiscal:	51.507		16.500					68.007	0
Seguridade:								0	0
Total:	51.507		16.500					68.007	0



Prefeitura Municipal de Baía Da Traição

Secretaria de Finanças

Departamento de Contabilidade - Orçamento-Programa de 2021 - R\$ 1,00

Demonstrativo dos Programas Anuais de Trabalho

Classificação Institucional Funcional Programática							Esfera	Dotação Orçamentária	%
02.160	SECRETARIA MUNICIPAL DE POLITICAS PÚBLICAS PARA AS MULHERES							50.875	0
14	Direitos da Cidadania								
422	Direitos Individuais, Colet. e Difusos								
0003	APOIO ADMINISTRATIVO								
	2055 Manutenção das Ativ. da Secretaria de Políticas Públicas para as Mulheres							50.875	0
	Manutenção das Ativ. da Secretaria de Políticas Públicas para as Mulheres								
3100.00	PESSOAL E ENCARGOS SOCIAIS							34.375	0
3190.00	Aplicações Diretas							34.375	0
3300.00	OUTRAS DESPESAS CORRENTES							16.500	0
3390.00	Aplicações Diretas							16.500	0
	Pessoal e Encargos Sociais	Juros e Encargos da Dívida	Outras Despesas Correntes	Investimentos	Inversões Financeiras	Amortização da Dívida	Reserva de Contigência		
Fiscal:	34.375		16.500					50.875	0
Seguridade:								0	0
Total:	34.375		16.500					50.875	0



Prefeitura Municipal de Baía Da Traição

Secretaria de Finanças

Departamento de Contabilidade - Orçamento-Programa de 2021 - R\$ 1,00

Demonstrativo dos Programas Anuais de Trabalho

Classificação Institucional Funcional Programática				Esfera	Dotação Orçamentária	%			
03.010	SAAE - SERV AUT. DE AGUA/ESGOTO				1.035.011	3			
28	Encargos Especiais								
271	Previdência Básica								
0031	OPERAÇÕES ESPECIAIS								
	0007 CONTRIBUIÇÃO PATRONAL AO INSS				20.079	0			
	3100.00 PESSOAL E ENCARGOS SOCIAIS				20.079	0			
	3190.00 Aplicações Diretas				20.079	0			
15	Urbanismo								
451	Infra-Estrutura Urbana								
0030	AGUA TRATADA								
	1024 REFORMA E AMPLIAÇÃO DA ETA				18.328	0			
	4400.00 INVESTIMENTOS				18.328	0			
	4490.00 Aplicações Diretas				18.328	0			
04	Administração								
122	Administração Geral								
0029	APOIO ADMINISTRATIVO AO SAAE								
	1026 Aquisição de Veículos para o SAAE				5.288	0			
	Aquisição de Veículos para o SAAE								
	4400.00 INVESTIMENTOS				5.288	0			
	4490.00 Aplicações Diretas				5.288	0			
04	Administração								
122	Administração Geral								
0029	APOIO ADMINISTRATIVO AO SAAE								
	2049 MANUTENÇÃO DAS ATIVIDADES ADMINISTRATIVAS DO SAAE				756.100	2			
	3100.00 PESSOAL E ENCARGOS SOCIAIS				427.030	1			
	3190.00 Aplicações Diretas				427.030	1			
	3300.00 OUTRAS DESPESAS CORRENTES				327.883	1			
	3390.00 Aplicações Diretas				327.883	1			
	4400.00 INVESTIMENTOS				1.187	0			
	4490.00 Aplicações Diretas				1.187	0			
04	Administração								
122	Administração Geral								
0030	AGUA TRATADA								
	2050 MANUTENÇÃO DA ESTAÇÃO DE TRATAMENTO D'ÁGUA - ETA				235.216	1			
	3100.00 PESSOAL E ENCARGOS SOCIAIS				61.742	0			
	3190.00 Aplicações Diretas				61.742	0			
	3300.00 OUTRAS DESPESAS CORRENTES				172.833	1			
	3390.00 Aplicações Diretas				172.833	1			
	4400.00 INVESTIMENTOS				641	0			
	4490.00 Aplicações Diretas				641	0			
	Pessoal e Encargos Sociais	Juros e Encargos da Dívida	Outras Despesas Correntes	Investimentos	Inversões Financeiras	Amortização da Dívida	Reserva de Contigência		
Fiscal:	488.772		500.716	25.444				1.014.932	3
Seguridade:	20.079							20.079	0
Total:	508.851		500.716	25.444				1.035.011	3



Prefeitura Municipal de Baía Da Traição

Secretaria de Finanças

Departamento de Contabilidade - Orçamento-Programa de 2021 - R\$ 1,00

Demonstrativo dos Programas Anuais de Trabalho

Classificação Institucional Funcional Programática		Esfera	Dotação Orçamentária	%
04.010	Fundo Municipal de Saúde		7.798.311	25
10	Saúde			
301	Atenção Básica			
0012	SAÚDE PARA TODOS			
1003	REEQUIPAGEM DAS UNIDADES DE SAÚDE		393.874	1
	REEQUIPAGEM DAS UNIDADES DE SAÚDE			
3300.00	OUTRAS DESPESAS CORRENTES		32	0
3390.00	Aplicações Diretas		32	0
4400.00	INVESTIMENTOS		393.842	1
4490.00	Aplicações Diretas		393.842	1
10	Saúde			
301	Atenção Básica			
0014	ATENÇÃO A SAÚDE DO CIDADÃO			
1004	AQUISIÇÃO DE VEICULO P/ATENDIMENTO A SAÚDE DO MUNICIPIO		366.355	1
	AQUISIÇÃO DE VEICULO P/ATENDIMENTO A SAÚDE DO MUNICIPIO			
3300.00	OUTRAS DESPESAS CORRENTES		5.500	0
3390.00	Aplicações Diretas		5.500	0
4400.00	INVESTIMENTOS		360.855	1
4490.00	Aplicações Diretas		360.855	1
10	Saúde			
301	Atenção Básica			
0017	MELHORANDO A INFRA-ESTRUTURA DA SAÚDE			
1005	CONSTRUÇÃO, AMPLIAÇÃO E REFORMA DAS UNIDADES DE SAÚDE		1.046.491	3
	CONSTRUÇÃO, AMPLIAÇÃO E REFORMA DAS UNIDADES DE SAÚDE			
3300.00	OUTRAS DESPESAS CORRENTES		5.500	0
3390.00	Aplicações Diretas		5.500	0
4400.00	INVESTIMENTOS		1.040.991	3
4490.00	Aplicações Diretas		1.040.991	3
10	Saúde			
125	Normatização e Fiscalização			
0003	APOIO ADMINISTRATIVO			
2006	MANUTENÇÃO DO CONSELHO MUNICIPAL DE SAÚDE		12.053	0
	MANUTENÇÃO DO CONSELHO MUNICIPAL DE SAÚDE			
3300.00	OUTRAS DESPESAS CORRENTES		12.053	0
3390.00	Aplicações Diretas		12.053	0
10	Saúde			
301	Atenção Básica			
0012	SAÚDE PARA TODOS			
2007	MANUTENÇÃO DOS SERVIÇOS PÚBLICOS DE SAÚDE		1.986.888	6
	MANUTENÇÃO DOS SERVIÇOS PÚBLICOS DE SAÚDE			
3100.00	PESSOAL E ENCARGOS SOCIAIS		675.656	2
3190.00	Aplicações Diretas		675.656	2
3300.00	OUTRAS DESPESAS CORRENTES		1.311.232	4
3390.00	Aplicações Diretas		1.311.232	4
10	Saúde			
301	Atenção Básica			
0013	SAÚDE DA FAMÍLIA			
2008	MANUTENÇÃO DO PROGRAMA DE SAÚDE NA FAMÍLIA - FNS/PSF		561.507	2
	MANUTENÇÃO DO PROGRAMA DE SAÚDE NA FAMÍLIA - FNS/PSF			
3100.00	PESSOAL E ENCARGOS SOCIAIS		561.507	2
3190.00	Aplicações Diretas		561.507	2
10	Saúde			
301	Atenção Básica			
0013	SAÚDE DA FAMÍLIA			
2009	MANUTENÇÃO DO PROGRAMA DE SAÚDE BUCAL - FNS/PSF		197.768	1

**Prefeitura Municipal de Baía Da Traição**

Secretaria de Finanças

Departamento de Contabilidade - Orçamento-Programa de 2021 - R\$ 1,00

Demonstrativo dos Programas Anuais de Trabalho

Classificação Institucional Funcional Programática				Esfera	Dotação Orçamentária	%		
04.010	Fundo Municipal de Saúde				7.798.311	25		
	MANUTENÇÃO DO PROGRAMA DE SAÚDE BUCAL - FNS/PSF							
3100.00	PESSOAL E ENCARGOS SOCIAIS				194.494	1		
3190.00	Aplicações Diretas				194.494	1		
3300.00	OUTRAS DESPESAS CORRENTES				3.274	0		
3390.00	Aplicações Diretas				3.274	0		
10	Saúde							
301	Atenção Básica							
0013	SAÚDE DA FAMÍLIA							
	2010 PROGRAMA AGENTES COMUNITÁRIOS DE SAÚDE - PACS				317.145	1		
	PROGRAMA AGENTES COMUNITÁRIOS DE SAÚDE - PACS							
3100.00	PESSOAL E ENCARGOS SOCIAIS				317.145	1		
3190.00	Aplicações Diretas				317.145	1		
10	Saúde							
301	Atenção Básica							
0014	ATENÇÃO A SAÚDE DO CIDADÃO							
	2011 MANUT. DO PROGRAMA FARMACIA BASICA				70.157	0		
	MANUT. DO PROGRAMA FARMACIA BASICA							
3300.00	OUTRAS DESPESAS CORRENTES				70.157	0		
3390.00	Aplicações Diretas				70.157	0		
10	Saúde							
301	Atenção Básica							
0014	ATENÇÃO A SAÚDE DO CIDADÃO							
	2012 MANUTENÇÃO DO PROGRAMA DE ATENÇÃO BÁSICA EM SAÚDE - PAB FIXO				2.678.208	9		
	MANUTENÇÃO DO PROGRAMA DE ATENÇÃO BÁSICA EM SAÚDE - PAB FIXO							
3100.00	PESSOAL E ENCARGOS SOCIAIS				1.353.952	4		
3190.00	Aplicações Diretas				1.353.952	4		
3300.00	OUTRAS DESPESAS CORRENTES				1.312.596	4		
3390.00	Aplicações Diretas				1.312.596	4		
4400.00	INVESTIMENTOS				11.660	0		
4490.00	Aplicações Diretas				11.660	0		
10	Saúde							
301	Atenção Básica							
0015	SAÚDE VIGIADA							
	2014 MANUTENÇÃO DO PROGRAMA DO PISO FIXO EM VIGILÂNCIA DA SAÚDE - PF/PS				110.889	0		
	MANUTENÇÃO DO PROGRAMA DO PISO FIXO EM VIGILÂNCIA DA SAÚDE - PF/PS							
3100.00	PESSOAL E ENCARGOS SOCIAIS				73.036	0		
3190.00	Aplicações Diretas				73.036	0		
3300.00	OUTRAS DESPESAS CORRENTES				37.853	0		
3390.00	Aplicações Diretas				37.853	0		
10	Saúde							
305	Vigilância Epidemiológica							
0015	SAÚDE VIGIADA							
	2015 MANUT. PROGRAMA DE EPIDEMIOLOGIA E CONTROLE DE DOENÇAS - ECD				56.976	0		
	MANUT. PROGRAMA DE EPIDEMIOLOGIA E CONTROLE DE DOENÇAS - ECD							
3100.00	PESSOAL E ENCARGOS SOCIAIS				56.976	0		
3190.00	Aplicações Diretas				56.976	0		
	Pessoal e Encargos Sociais	Juros e Encargos da Dívida	Outras Despesas Correntes	Investimentos	Inversões Financeiras	Amortização da Dívida	Reserva de Contigência	
Fiscal:			23.053	110.000			133.053	0
Seguridade:	3.232.766		2.735.144	1.697.348			7.665.258	25
Total:	3.232.766		2.758.197	1.807.348			7.798.311	25



Prefeitura Municipal de Baía Da Traição

Secretaria de Finanças

Departamento de Contabilidade - Orçamento-Programa de 2021 - R\$ 1,00

Demonstrativo dos Programas Anuais de Trabalho

Classificação Institucional Funcional Programática		Esfera	Dotação Orçamentária	%
07.010	Fundo Municipal de Assistência Social		1.154.979	4
16	Habitação			
481	Habitação Rural			
0010	MORAR MELHOR			
1022	CONSTRUÇÃO E/OU MELHORIA DE UNIDADES HABITACIONAIS		36.663	0
4400.00	INVESTIMENTOS		36.663	0
4490.00	Aplicações Diretas		36.663	0
08	Assistência Social			
122	Administração Geral			
0003	APOIO ADMINISTRATIVO			
2031	MANUTENÇÃO DO CONSELHO MUNICIPAL DE ASSISTÊNCIA SOCIAL		16.624	0
3100.00	PESSOAL E ENCARGOS SOCIAIS		8.936	0
3190.00	Aplicações Diretas		8.936	0
3300.00	OUTRAS DESPESAS CORRENTES		7.688	0
3390.00	Aplicações Diretas		7.688	0
08	Assistência Social			
243	Assistência à Criança a ao Adolescente			
0009	ATENDIMENTO AS CRIANÇAS E ADOLESCENTE			
2032	MANUTENÇÃO DO CONSELHO TUTELAR DA CRIANÇA E DO ADOLESCENTE		73.835	0
3100.00	PESSOAL E ENCARGOS SOCIAIS		57.093	0
3190.00	Aplicações Diretas		57.093	0
3300.00	OUTRAS DESPESAS CORRENTES		3.542	0
3390.00	Aplicações Diretas		3.542	0
4400.00	INVESTIMENTOS		13.200	0
4490.00	Aplicações Diretas		13.200	0
08	Assistência Social			
244	Assistência Comunitária			
0007	APOIO A FAMILIA			
2033	OUTROS PROGRAMAS DO FNAS - FUNDO A FUNDO		209.614	1
3100.00	PESSOAL E ENCARGOS SOCIAIS		132.538	0
3190.00	Aplicações Diretas		132.538	0
3300.00	OUTRAS DESPESAS CORRENTES		57.619	0
3390.00	Aplicações Diretas		57.619	0
4400.00	INVESTIMENTOS		19.457	0
4490.00	Aplicações Diretas		19.457	0
08	Assistência Social			
244	Assistência Comunitária			
0007	APOIO A FAMILIA			
2034	MANUTENÇÃO DO PROGRAMA DE ATENÇÃO A FAMILIA - PAIF		80.233	0
3100.00	PESSOAL E ENCARGOS SOCIAIS		70.882	0
3190.00	Aplicações Diretas		70.882	0
3300.00	OUTRAS DESPESAS CORRENTES		7.254	0
3390.00	Aplicações Diretas		7.254	0
4400.00	INVESTIMENTOS		2.097	0
4490.00	Aplicações Diretas		2.097	0
08	Assistência Social			
244	Assistência Comunitária			
0007	APOIO A FAMILIA			
2035	PROGRAMA FNAS PBT - PISO BASICO DE TRANSIÇÃO - PBV II		126.989	0
3100.00	PESSOAL E ENCARGOS SOCIAIS		36.287	0
3190.00	Aplicações Diretas		36.287	0
3300.00	OUTRAS DESPESAS CORRENTES		83.115	0
3390.00	Aplicações Diretas		83.115	0
4400.00	INVESTIMENTOS		7.587	0



Prefeitura Municipal de Baía Da Traição

Secretaria de Finanças

Departamento de Contabilidade - Orçamento-Programa de 2021 - R\$ 1,00

Demonstrativo dos Programas Anuais de Trabalho

Classificação Institucional Funcional Programática		Esfera	Dotação Orçamentária	%
07.010	Fundo Municipal de Assistência Social		1.154.979	4
	4490.00 Aplicações Diretas		7.587	0
08	Assistência Social			
244	Assistência Comunitária			
0007	APOIO A FAMILIA			
	2036 MANUTENÇÃO DO CENTRO DE REFERENCIA DA ASSISTÊNCIA SOCIAL - CRAS		89.352	0
	3100.00 PESSOAL E ENCARGOS SOCIAIS		41.580	0
	3190.00 Aplicações Diretas		41.580	0
	3300.00 OUTRAS DESPESAS CORRENTES		35.672	0
	3390.00 Aplicações Diretas		35.672	0
	4400.00 INVESTIMENTOS		12.100	0
	4490.00 Aplicações Diretas		12.100	0
08	Assistência Social			
244	Assistência Comunitária			
0007	APOIO A FAMILIA			
	2037 PROG. INDICE DE GESTÃO DESCENTRALIZAÇÃO BOLSA FAMILIA - FNAS/IGDBF		71.068	0
	3100.00 PESSOAL E ENCARGOS SOCIAIS		43.185	0
	3190.00 Aplicações Diretas		43.185	0
	3300.00 OUTRAS DESPESAS CORRENTES		25.038	0
	3390.00 Aplicações Diretas		25.038	0
	4400.00 INVESTIMENTOS		2.845	0
	4490.00 Aplicações Diretas		2.845	0
08	Assistência Social			
244	Assistência Comunitária			
0008	ASSISTENCIA A CARENTES			
	2038 MANUTENÇÃO DO PROGRAMA DE ASSISTÊNCIA A POPULAÇÃO CARENTE		231.636	1
	3300.00 OUTRAS DESPESAS CORRENTES		231.636	1
	3390.00 Aplicações Diretas		231.636	1
08	Assistência Social			
244	Assistência Comunitária			
2005	PROGRAMAS DE DISTRIBUIÇÃO DE ENXOVAIS			
	2039 PROGRAMA DE DISTRIBUIÇÃO DE ENXOVAIS		7.064	0
	3300.00 OUTRAS DESPESAS CORRENTES		7.064	0
	3390.00 Aplicações Diretas		7.064	0
08	Assistência Social			
244	Assistência Comunitária			
2006	IMPLANTAÇÃO E MANUTENÇÃO DO PROGRAMA DE DISTRIBUIÇÃO DE CEST			
	2040 IMPLANTAÇÃO E MANT. DE PROGRAMA DE CESTAS BASICA		16.771	0
	3300.00 OUTRAS DESPESAS CORRENTES		16.771	0
	3390.00 Aplicações Diretas		16.771	0
08	Assistência Social			
244	Assistência Comunitária			
2007	MANTER AS ATIVIDADES DE APOIO A 3º IDADE			
	2041 MANTER AS ATIVIDADES DE APOIO A 3ª IDADE		21.487	0
	3300.00 OUTRAS DESPESAS CORRENTES		21.487	0
	3390.00 Aplicações Diretas		21.487	0
08	Assistência Social			
243	Assistência à Criança a ao Adolescente			
0009	ATENDIMENTO AS CRIANÇAS E ADOLESCENTE			
	2051 Manutenção do Programa Criança Feliz		173.643	1
	Manutenção do Programa Criança Feliz			
	3100.00 PESSOAL E ENCARGOS SOCIAIS		117.656	0
	3190.00 Aplicações Diretas		117.656	0
	3300.00 OUTRAS DESPESAS CORRENTES		46.894	0



Prefeitura Municipal de Baía Da Traição

Secretaria de Finanças

Departamento de Contabilidade - Orçamento-Programa de 2021 - R\$ 1,00

Demonstrativo dos Programas Anuais de Trabalho

Classificação Institucional Funcional Programática							Esfera	Dotação Orçamentária	%
07.010	Fundo Municipal de Assistência Social							1.154.979	4
	3390.00	Aplicações Diretas						46.894	0
	4400.00	INVESTIMENTOS						9.093	0
	4490.00	Aplicações Diretas						9.093	0
	Pessoal e Encargos Sociais	Juros e Encargos da Dívida	Outras Despesas Correntes	Investimentos	Inversões Financeiras	Amortização da Dívida	Reserva de Contigência		
Fiscal:	126.592		57.552	36.663			220.807	1	
Seguridade:	381.565		486.228	66.379			934.172	3	
Total:	508.157		543.780	103.042			1.154.979	4	



Prefeitura Municipal de Baía Da Traição

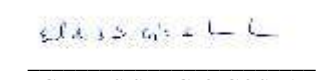
Secretaria de Finanças

Departamento de Contabilidade - Orçamento-Programa de 2021 - R\$ 1,00

Demonstrativo dos Programas Anuais de Trabalho

Classificação Institucional Funcional Programática							Esfera	Dotação Orçamentária	%
99.999	Reserva de Contingência							308.200	1
99	Reserva de Contingência								
999	Reserva de Contingência								
9999	RESERVA DE CONTIGÊNCIA								
9999	RESERVA DE CONTIGÊNCIA							308.200	1
9900.00	Reserva de Contingência							308.200	1
9990.00	Reserva de Contingência							308.200	1
	Pessoal e Encargos Sociais	Juros e Encargos da Dívida	Outras Despesas Correntes	Investimentos	Inversões Financeiras	Amortização da Dívida	Reserva de Contingência		
Fiscal:							308.200	1	
Seguridade:							0	0	
Total:							308.200	1	
	Pessoal e Encargos Sociais	Juros e Encargos da Dívida	Outras Despesas Correntes	Investimentos	Inversões Financeiras	Amortização da Dívida	Reserva de Contingência		
GERAL									
Fiscal:	12.230.921		5.348.684	3.029.736		107.278	308.200	21.024.819	68
Seguridade:	4.157.662		3.441.565	2.195.954				9.795.181	32
Total:	16.388.583		8.790.249	5.225.690		107.278	308.200	30.820.000	100
Intra-Orçamen.:								0	0


Neuzomar de Sousa Silva
CONTADOR CRC-PB / 2667


EUCLIDES SERGIO COSTA DE
LIMA JUNIOR
PREFEITO



Prefeitura Municipal de Baía Da Traição

Secretaria de Finanças

Departamento de Contabilidade - Orçamento-Programa de 2021 - R\$ 1,00

Demonstrativo da Funções, Subfunções e Programa por Operações Especiais, Projetos e Atividades - ANEXO VI

Código	Descrição	Esfera	Total	Operações Especiais	Projeto	Atividade	%
01.010	Câmara Municipal						
01	Legislativa						
		Total:	964.099		43.278	920.821	
		Fiscal:	964.099		43.278	920.821	
		Seguridade:					
031	Ação Legislativa						
		Total:	920.821			920.821	
		Fiscal:	920.821			920.821	
		Seguridade:					
0001	MANUTENÇÃO DAS ATIVIDADES DO PODER LEGISLATIVO						
		Total:	920.821			920.821	
		Fiscal:	920.821			920.821	
		Seguridade:					
032	Controle Interno						
		Total:	43.278		43.278		
		Fiscal:	43.278		43.278		
		Seguridade:					
0001	MANUTENÇÃO DAS ATIVIDADES DO PODER LEGISLATIVO						
		Total:	43.278		43.278		
		Fiscal:	43.278		43.278		
		Seguridade:					
28	Encargos Especiais						
		Total:	45.901	45.901			
		Fiscal:					
		Seguridade:	45.901	45.901			
271	Previdência Básica						
		Total:	45.901	45.901			
		Fiscal:					
		Seguridade:	45.901	45.901			
0002	OPERAÇÕES ESPECIAIS						
		Total:	45.901	45.901			
		Fiscal:					
		Seguridade:	45.901	45.901			



Prefeitura Municipal de Baía Da Traição

Secretaria de Finanças

Departamento de Contabilidade - Orçamento-Programa de 2021 - R\$ 1,00

Demonstrativo da Funções, Subfunções e Programa por Operações Especiais, Projetos e Atividades -
ANEXO VI

Código	Descrição	Esfera	Total	Operações Especiais	Projeto	Atividade	%
01.010	Câmara Municipal						
		Total da Unidade:	1.010.000	45.901	43.278	920.821	3
		Fiscal:	964.099		43.278	920.821	
		Seguridade:	45.901	45.901			



Prefeitura Municipal de Baía Da Traição

Secretaria de Finanças

Departamento de Contabilidade - Orçamento-Programa de 2021 - R\$ 1,00

Demonstrativo da Funções, Subfunções e Programa por Operações Especiais, Projetos e Atividades - ANEXO VI

Código	Descrição	Esfera	Total	Operações Especiais	Projeto	Atividade	%
02.010	Gabinete do Prefeito						
04	Administração						
		Total:	522.301			522.301	
		Fiscal:	522.301			522.301	
		Seguridade:					
122	Administração Geral						
		Total:	420.025			420.025	
		Fiscal:	420.025			420.025	
		Seguridade:					
0003	APOIO ADMINISTRATIVO						
		Total:	420.025			420.025	
		Fiscal:	420.025			420.025	
		Seguridade:					
124	Controle Interno						
		Total:	102.276			102.276	
		Fiscal:	102.276			102.276	
		Seguridade:					
0003	APOIO ADMINISTRATIVO						
		Total:	102.276			102.276	
		Fiscal:	102.276			102.276	
		Seguridade:					
Total da Unidade:			522.301			522.301	2
Fiscal:			522.301			522.301	
Seguridade:							



Prefeitura Municipal de Baía Da Traição

Secretaria de Finanças

Departamento de Contabilidade - Orçamento-Programa de 2021 - R\$ 1,00

Demonstrativo da Funções, Subfunções e Programa por Operações Especiais, Projetos e Atividades - ANEXO VI

Código	Descrição	Esfera	Total	Operações Especiais	Projeto	Atividade	%
02.012	Secretaria Municipal de Pesca						
20	Agricultura						
		Total:	296.789			296.789	
		Fiscal:	124.529			124.529	
		Seguridade:	172.260			172.260	
605	Abastecimento						
		Total:	296.789			296.789	
		Fiscal:	124.529			124.529	
		Seguridade:	172.260			172.260	
0003	APOIO ADMINISTRATIVO						
		Total:	296.789			296.789	
		Fiscal:	124.529			124.529	
		Seguridade:	172.260			172.260	
		Total da Unidade:	296.789			296.789	1
		Fiscal:	124.529			124.529	
		Seguridade:	172.260			172.260	



Prefeitura Municipal de Baía Da Traição

Secretaria de Finanças

Departamento de Contabilidade - Orçamento-Programa de 2021 - R\$ 1,00

Demonstrativo da Funções, Subfunções e Programa por Operações Especiais, Projetos e Atividades - ANEXO VI

Código	Descrição	Esfera	Total	Operações Especiais	Projeto	Atividade	%
02.020	Secretaria Municipal de Finanças						
02	Judiciário						
		Total:	1.650	1.650			
		Fiscal:	1.650	1.650			
		Seguridade:					
061	Ação Judiciária						
		Total:	1.650	1.650			
		Fiscal:	1.650	1.650			
		Seguridade:					
0004	OPERAÇÕES ESPECIAIS						
		Total:	1.650	1.650			
		Fiscal:	1.650	1.650			
		Seguridade:					
04	Administração						
		Total:	499.276		35.163	464.113	
		Fiscal:	499.276		35.163	464.113	
		Seguridade:					
122	Administração Geral						
		Total:	499.276		35.163	464.113	
		Fiscal:	499.276		35.163	464.113	
		Seguridade:					
0003	APOIO ADMINISTRATIVO						
		Total:	499.276		35.163	464.113	
		Fiscal:	499.276		35.163	464.113	
		Seguridade:					
28	Encargos Especiais						
		Total:	697.204	697.204			
		Fiscal:	327.369	327.369			
		Seguridade:	369.835	369.835			
271	Previdência Básica						
		Total:	369.835	369.835			
		Fiscal:					
		Seguridade:	369.835	369.835			



Prefeitura Municipal de Baía Da Traição

Secretaria de Finanças

Departamento de Contabilidade - Orçamento-Programa de 2021 - R\$ 1,00

Demonstrativo da Funções, Subfunções e Programa por Operações Especiais, Projetos e Atividades - ANEXO VI

Código	Descrição	Esfera	Total	Operações Especiais	Projeto	Atividade	%
02.020	Secretaria Municipal de Finanças						
28	Encargos Especiais						
		Total:	697.204	697.204			
		Fiscal:	327.369	327.369			
		Seguridade:	369.835	369.835			
271	Previdência Básica						
		Total:	369.835	369.835			
		Fiscal:					
		Seguridade:	369.835	369.835			
0004	OPERAÇÕES ESPECIAIS						
		Total:	369.835	369.835			
		Fiscal:					
		Seguridade:	369.835	369.835			
843	Serviço da Dívida Interna						
		Total:	107.278	107.278			
		Fiscal:	107.278	107.278			
		Seguridade:					
0004	OPERAÇÕES ESPECIAIS						
		Total:	107.278	107.278			
		Fiscal:	107.278	107.278			
		Seguridade:					
846	Outros Encargos Especiais						
		Total:	220.091	220.091			
		Fiscal:	220.091	220.091			
		Seguridade:					
0004	OPERAÇÕES ESPECIAIS						
		Total:	220.091	220.091			
		Fiscal:	220.091	220.091			
		Seguridade:					
Total da Unidade:			1.198.130	698.854	35.163	464.113	4
		Fiscal:	828.295	329.019	35.163	464.113	
		Seguridade:	369.835	369.835			



Prefeitura Municipal de Baía Da Traição

Secretaria de Finanças

Departamento de Contabilidade - Orçamento-Programa de 2021 - R\$ 1,00

Demonstrativo da Funções, Subfunções e Programa por Operações Especiais, Projetos e Atividades - ANEXO VI

Código	Descrição	Esfera	Total	Operações Especiais	Projeto	Atividade	%
02.030	Secretaria Municipal de Administ. e Planejamento						
04	Administração						
		Total:	324.164			324.164	
		Fiscal:	324.164			324.164	
		Seguridade:					
122	Administração Geral						
		Total:	324.164			324.164	
		Fiscal:	324.164			324.164	
		Seguridade:					
0003	APOIO ADMINISTRATIVO						
		Total:	324.164			324.164	
		Fiscal:	324.164			324.164	
		Seguridade:					
Total da Unidade:			324.164			324.164	1
Fiscal:			324.164			324.164	
Seguridade:							



Prefeitura Municipal de Baía Da Traição

Secretaria de Finanças

Departamento de Contabilidade - Orçamento-Programa de 2021 - R\$ 1,00

Demonstrativo da Funções, Subfunções e Programa por Operações Especiais, Projetos e Atividades - ANEXO VI

Código	Descrição	Esfera	Total	Operações Especiais	Projeto	Atividade	%
02.050	Secretaria Municipal de Educação						
12	Educação						
		Total:	12.313.135		1.299.558	11.013.577	
		Fiscal:	12.306.427		1.299.558	11.006.869	
		Seguridade:	6.708			6.708	
122	Administração Geral						
		Total:	16.100			16.100	
		Fiscal:	16.100			16.100	
		Seguridade:					
0018	MELHORANDO O ENSINO FUNDAMENTAL						
		Total:	16.100			16.100	
		Fiscal:	16.100			16.100	
		Seguridade:					
361	Ensino Fundamental						
		Total:	12.085.057		1.087.580	10.997.477	
		Fiscal:	12.078.349		1.087.580	10.990.769	
		Seguridade:	6.708			6.708	
0018	MELHORANDO O ENSINO FUNDAMENTAL						
		Total:	10.540.345		925.377	9.614.968	
		Fiscal:	10.540.345		925.377	9.614.968	
		Seguridade:					
0019	COMENDO NA ESCOLA						
		Total:	307.010			307.010	
		Fiscal:	307.010			307.010	
		Seguridade:					



Prefeitura Municipal de Baía Da Traição

Secretaria de Finanças

Departamento de Contabilidade - Orçamento-Programa de 2021 - R\$ 1,00

Demonstrativo da Funções, Subfunções e Programa por Operações Especiais, Projetos e Atividades - ANEXO VI

Código	Descrição	Esfera	Total	Operações Especiais	Projeto	Atividade	%
02.050	Secretaria Municipal de Educação						
12	Educação						
		Total:	12.313.135		1.299.558	11.013.577	
		Fiscal:	12.306.427		1.299.558	11.006.869	
		Seguridade:	6.708			6.708	
361	Ensino Fundamental						
		Total:	12.085.057		1.087.580	10.997.477	
		Fiscal:	12.078.349		1.087.580	10.990.769	
		Seguridade:	6.708			6.708	
0020	TRANSPORTE DO ALUNO						
		Total:	754.023			754.023	
		Fiscal:	754.023			754.023	
		Seguridade:					
0021	EDUCAÇÃO COM PARCERIA						
		Total:	174.729			174.729	
		Fiscal:	174.729			174.729	
		Seguridade:					
0022	MELHORANDO A INFRA-ESTRUTURA PARA O ENSINO FUNDAMENTAL						
		Total:	162.203		162.203		
		Fiscal:	162.203		162.203		
		Seguridade:					
2002	MANUTENÇÃO DAS ATIVIDADES DO PROJOVEM						
		Total:	146.747			146.747	
		Fiscal:	140.039			140.039	
		Seguridade:	6.708			6.708	



Prefeitura Municipal de Baía Da Traição

Secretaria de Finanças

Departamento de Contabilidade - Orçamento-Programa de 2021 - R\$ 1,00

Demonstrativo da Funções, Subfunções e Programa por Operações Especiais, Projetos e Atividades - ANEXO VI

Código	Descrição	Esfera	Total	Operações Especiais	Projeto	Atividade	%
02.050	Secretaria Municipal de Educação						
12	Educação						
		Total:	12.313.135		1.299.558	11.013.577	
		Fiscal:	12.306.427		1.299.558	11.006.869	
		Seguridade:	6.708			6.708	
365	Educação Infantil						
		Total:	211.978		211.978		
		Fiscal:	211.978		211.978		
		Seguridade:					
0023	CRIANÇA APRENDENDO E BRINCANDO						
		Total:	211.978		211.978		
		Fiscal:	211.978		211.978		
		Seguridade:					
		Total da Unidade:	12.313.135		1.299.558	11.013.577	40
		Fiscal:	12.306.427		1.299.558	11.006.869	
		Seguridade:	6.708			6.708	



Prefeitura Municipal de Baía Da Traição

Secretaria de Finanças

Departamento de Contabilidade - Orçamento-Programa de 2021 - R\$ 1,00

Demonstrativo da Funções, Subfunções e Programa por Operações Especiais, Projetos e Atividades - ANEXO VI

Código	Descrição	Esfera	Total	Operações Especiais	Projeto	Atividade	%
02.060	Secretaria Municipal de Infra-Estrutura e Desenv. Urbano						
15	Urbanismo						
		Total:	2.254.557	60.500	882.263	1.311.794	
		Fiscal:	2.254.557	60.500	882.263	1.311.794	
		Seguridade:					
122	Administração Geral						
		Total:	1.329.664		17.870	1.311.794	
		Fiscal:	1.329.664		17.870	1.311.794	
		Seguridade:					
0003	APOIO ADMINISTRATIVO						
		Total:	1.329.664		17.870	1.311.794	
		Fiscal:	1.329.664		17.870	1.311.794	
		Seguridade:					
451	Infra-Estrutura Urbana						
		Total:	836.893	60.500	776.393		
		Fiscal:	836.893	60.500	776.393		
		Seguridade:					
0025	IMPLEMENTANDO A INFRA-ESTRUTURA MUNICIPAL						
		Total:	836.893	60.500	776.393		
		Fiscal:	836.893	60.500	776.393		
		Seguridade:					
541	Preservação e Conservação Ambiental						
		Total:	88.000		88.000		
		Fiscal:	88.000		88.000		
		Seguridade:					
0025	IMPLEMENTANDO A INFRA-ESTRUTURA MUNICIPAL						
		Total:	88.000		88.000		
		Fiscal:	88.000		88.000		
		Seguridade:					
17	Saneamento						
		Total:	134.770		134.770		
		Fiscal:	134.770		134.770		
		Seguridade:					



Prefeitura Municipal de Baía Da Traição

Secretaria de Finanças

Departamento de Contabilidade - Orçamento-Programa de 2021 - R\$ 1,00

Demonstrativo da Funções, Subfunções e Programa por Operações Especiais, Projetos e Atividades - ANEXO VI

Código	Descrição	Esfera	Total	Operações Especiais	Projeto	Atividade	%
02.060	Secretaria Municipal de Infra-Estrutura e Desenv. Urbano						
17	Saneamento						
		Total:	134.770		134.770		
		Fiscal:	134.770		134.770		
		Seguridade:					
512	Saneamento Básico Urbano						
		Total:	134.770		134.770		
		Fiscal:	134.770		134.770		
		Seguridade:					
0025	IMPLEMENTANDO A INFRA-ESTRUTURA MUNICIPAL						
		Total:	134.770		134.770		
		Fiscal:	134.770		134.770		
		Seguridade:					
20	Agricultura						
		Total:	429.000		429.000		
		Fiscal:					
		Seguridade:	429.000		429.000		
605	Abastecimento						
		Total:	429.000		429.000		
		Fiscal:					
		Seguridade:	429.000		429.000		
0025	IMPLEMENTANDO A INFRA-ESTRUTURA MUNICIPAL						
		Total:	429.000		429.000		
		Fiscal:					
		Seguridade:	429.000		429.000		
25	Energia						
		Total:	24.200		24.200		
		Fiscal:	24.200		24.200		
		Seguridade:					
752	Energia Elétrica						
		Total:	24.200		24.200		
		Fiscal:	24.200		24.200		
		Seguridade:					

**Prefeitura Municipal de Baía Da Traição**

Secretaria de Finanças

Departamento de Contabilidade - Orçamento-Programa de 2021 - R\$ 1,00

Demonstrativo da Funções, Subfunções e Programa por Operações Especiais, Projetos e Atividades - ANEXO VI

Código	Descrição	Esfera	Total	Operações Especiais	Projeto	Atividade	%
02.060	Secretaria Municipal de Infra-Estrutura e Desenv. Urbano						
25	Energia						
		Total:	24.200		24.200		
		Fiscal:	24.200		24.200		
		Seguridade:					
752	Energia Elétrica						
		Total:	24.200		24.200		
		Fiscal:	24.200		24.200		
		Seguridade:					
0025	IMPLEMENTANDO A INFRA-ESTRUTURA MUNICIPAL						
		Total:	24.200		24.200		
		Fiscal:	24.200		24.200		
		Seguridade:					
26	Transporte						
		Total:	61.008		18.150	42.858	
		Fiscal:	61.008		18.150	42.858	
		Seguridade:					
782	Transporte Rodoviário						
		Total:	61.008		18.150	42.858	
		Fiscal:	61.008		18.150	42.858	
		Seguridade:					
0025	IMPLEMENTANDO A INFRA-ESTRUTURA MUNICIPAL						
		Total:	18.150		18.150		
		Fiscal:	18.150		18.150		
		Seguridade:					
0026	MELHORANDO A INFRA-ESTRUTURA E M ESTRADAS VICINAIS						
		Total:	42.858			42.858	
		Fiscal:	42.858			42.858	
		Seguridade:					
Total da Unidade:			2.903.535	60.500	1.488.383	1.354.652	9
Fiscal:			2.474.535	60.500	1.059.383	1.354.652	
Seguridade:			429.000		429.000		



Prefeitura Municipal de Baía Da Traição

Secretaria de Finanças

Departamento de Contabilidade - Orçamento-Programa de 2021 - R\$ 1,00

Demonstrativo da Funções, Subfunções e Programa por Operações Especiais, Projetos e Atividades - ANEXO VI

Código	Descrição	Esfera	Total	Operações Especiais	Projeto	Atividade	%
02.070	Secretaria Municipal de Ação Social						
08	Assistência Social						
		Total:	356.907			356.907	
		Fiscal:	356.907			356.907	
		Seguridade:					
122	Administração Geral						
		Total:	356.907			356.907	
		Fiscal:	356.907			356.907	
		Seguridade:					
0003	APOIO ADMINISTRATIVO						
		Total:	356.907			356.907	
		Fiscal:	356.907			356.907	
		Seguridade:					
Total da Unidade:			356.907			356.907	1
Fiscal:			356.907			356.907	
Seguridade:							



Prefeitura Municipal de Baía Da Traição

Secretaria de Finanças

Departamento de Contabilidade - Orçamento-Programa de 2021 - R\$ 1,00

Demonstrativo da Funções, Subfunções e Programa por Operações Especiais, Projetos e Atividades - ANEXO VI

Código	Descrição	Esfera	Total	Operações Especiais	Projeto	Atividade	%
02.080	Secretaria Municipal de Agricultura						
08	Assistência Social						
		Total:	151.968			151.968	
		Fiscal:					
		Seguridade:	151.968			151.968	
244	Assistência Comunitária						
		Total:	151.968			151.968	
		Fiscal:					
		Seguridade:	151.968			151.968	
0008	ASSISTENCIA A CARENTES						
		Total:	151.968			151.968	
		Fiscal:					
		Seguridade:	151.968			151.968	
20	Agricultura						
		Total:	387.546		275.000	112.546	
		Fiscal:	387.546		275.000	112.546	
		Seguridade:					
601	Promoção da Produção Vegetal						
		Total:	275.000		275.000		
		Fiscal:	275.000		275.000		
		Seguridade:					
0027	ASSISTENCIA AO HOMEM DO CAMPO						
		Total:	275.000		275.000		
		Fiscal:	275.000		275.000		
		Seguridade:					
606	Extensão Rural						
		Total:	112.546			112.546	
		Fiscal:	112.546			112.546	
		Seguridade:					
0027	ASSISTENCIA AO HOMEM DO CAMPO						
		Total:	112.546			112.546	
		Fiscal:	112.546			112.546	
		Seguridade:					



Prefeitura Municipal de Baía Da Traição

Secretaria de Finanças

Departamento de Contabilidade - Orçamento-Programa de 2021 - R\$ 1,00

Demonstrativo da Funções, Subfunções e Programa por Operações Especiais, Projetos e Atividades -
ANEXO VI

Código	Descrição	Esfera	Total	Operações Especiais	Projeto	Atividade	%
02.080	Secretaria Municipal de Agricultura						
		Total da Unidade:	539.514		275.000	264.514	2
		Fiscal:	387.546		275.000	112.546	
		Seguridade:	151.968			151.968	



Prefeitura Municipal de Baía Da Traição

Secretaria de Finanças

Departamento de Contabilidade - Orçamento-Programa de 2021 - R\$ 1,00

Demonstrativo da Funções, Subfunções e Programa por Operações Especiais, Projetos e Atividades - ANEXO VI

Código	Descrição	Esfera	Total	Operações Especiais	Projeto	Atividade	%
02.090	Secretaria Municipal de Assuntos Indígenas						
14	Direitos da Cidadania						
		Total:	133.659			133.659	
		Fiscal:	133.659			133.659	
		Seguridade:					
423	Assistência aos Povos Indígenas						
		Total:	133.659			133.659	
		Fiscal:	133.659			133.659	
		Seguridade:					
0007	APOIO A FAMILIA						
		Total:	133.659			133.659	
		Fiscal:	133.659			133.659	
		Seguridade:					
Total da Unidade:			133.659			133.659	0
Fiscal:			133.659			133.659	
Seguridade:							



Prefeitura Municipal de Baía Da Traição

Secretaria de Finanças

Departamento de Contabilidade - Orçamento-Programa de 2021 - R\$ 1,00

Demonstrativo da Funções, Subfunções e Programa por Operações Especiais, Projetos e Atividades - ANEXO VI

Código	Descrição	Esfera	Total	Operações Especiais	Projeto	Atividade	%
02.100	Secretaria Municipal de Meio-ambiente e Rec. Hid.						
18	Gestão Ambiental						
		Total:	135.288			135.288	
		Fiscal:	135.288			135.288	
		Seguridade:					
544	Recursos Hídricos						
		Total:	135.288			135.288	
		Fiscal:	135.288			135.288	
		Seguridade:					
0003	APOIO ADMINISTRATIVO						
		Total:	135.288			135.288	
		Fiscal:	135.288			135.288	
		Seguridade:					
Total da Unidade:			135.288			135.288	0
Fiscal:			135.288			135.288	
Seguridade:							



Prefeitura Municipal de Baía Da Traição

Secretaria de Finanças

Departamento de Contabilidade - Orçamento-Programa de 2021 - R\$ 1,00

Demonstrativo da Funções, Subfunções e Programa por Operações Especiais, Projetos e Atividades - ANEXO VI

Código	Descrição	Esfera	Total	Operações Especiais	Projeto	Atividade	%
02.110	Secretaria Municipal de Turismo e Eventos						
13	Cultura						
		Total:	68.003			68.003	
		Fiscal:	68.003			68.003	
		Seguridade:					
392	Difusão Cultural						
		Total:	68.003			68.003	
		Fiscal:	68.003			68.003	
		Seguridade:					
0024	CULTURA PARA TODOS						
		Total:	68.003			68.003	
		Fiscal:	68.003			68.003	
		Seguridade:					
27	Desporto e Lazer						
		Total:	363.293			363.293	
		Fiscal:	363.293			363.293	
		Seguridade:					
813	Lazer						
		Total:	363.293			363.293	
		Fiscal:	363.293			363.293	
		Seguridade:					
0028	TURISMO E ESPORTE						
		Total:	363.293			363.293	
		Fiscal:	363.293			363.293	
		Seguridade:					
		Total da Unidade:	431.296			431.296	1
		Fiscal:	431.296			431.296	
		Seguridade:					



Prefeitura Municipal de Baía Da Traição

Secretaria de Finanças

Departamento de Contabilidade - Orçamento-Programa de 2021 - R\$ 1,00

Demonstrativo da Funções, Subfunções e Programa por Operações Especiais, Projetos e Atividades -
ANEXO VI

Código	Descrição	Esfera	Total	Operações Especiais	Projeto	Atividade	%
02.130	Secretaria Municipal de Juventude Esporte e Lazer						
27	Desporto e Lazer						
		Total:	145.978			145.978	
		Fiscal:	145.978			145.978	
		Seguridade:					
813	Lazer						
		Total:	145.978			145.978	
		Fiscal:	145.978			145.978	
		Seguridade:					
0028	TURISMO E ESPORTE						
		Total:	145.978			145.978	
		Fiscal:	145.978			145.978	
		Seguridade:					
		Total da Unidade:	145.978			145.978	0
		Fiscal:	145.978			145.978	
		Seguridade:					



Prefeitura Municipal de Baía Da Traição

Secretaria de Finanças

Departamento de Contabilidade - Orçamento-Programa de 2021 - R\$ 1,00

Demonstrativo da Funções, Subfunções e Programa por Operações Especiais, Projetos e Atividades -
ANEXO VI

Código	Descrição	Esfera	Total	Operações Especiais	Projeto	Atividade	%
02.140	Secretaria Municipal de Industria e Comércio						
23	Comércio e Serviços						
		Total:	93.921			93.921	
		Fiscal:	93.921			93.921	
		Seguridade:					
605	Abastecimento						
		Total:	93.921			93.921	
		Fiscal:	93.921			93.921	
		Seguridade:					
0003	APOIO ADMINISTRATIVO						
		Total:	93.921			93.921	
		Fiscal:	93.921			93.921	
		Seguridade:					
		Total da Unidade:	93.921			93.921	0
		Fiscal:	93.921			93.921	
		Seguridade:					



Prefeitura Municipal de Baía Da Traição

Secretaria de Finanças

Departamento de Contabilidade - Orçamento-Programa de 2021 - R\$ 1,00

Demonstrativo da Funções, Subfunções e Programa por Operações Especiais, Projetos e Atividades - ANEXO VI

Código	Descrição	Esfera	Total	Operações Especiais	Projeto	Atividade	%
02.150	SECRETARIA DE COMUNICAÇÃO INSTITUCIONAL						
24	Comunicação						
		Total:	68.007			68.007	
		Fiscal:	68.007			68.007	
		Seguridade:					
131	Comunicação Social						
		Total:	68.007			68.007	
		Fiscal:	68.007			68.007	
		Seguridade:					
0003	APOIO ADMINISTRATIVO						
		Total:	68.007			68.007	
		Fiscal:	68.007			68.007	
		Seguridade:					
		Total da Unidade:	68.007			68.007	0
		Fiscal:	68.007			68.007	
		Seguridade:					



Prefeitura Municipal de Baía Da Traição

Secretaria de Finanças

Departamento de Contabilidade - Orçamento-Programa de 2021 - R\$ 1,00

Demonstrativo da Funções, Subfunções e Programa por Operações Especiais, Projetos e Atividades - ANEXO VI

Código	Descrição	Esfera	Total	Operações Especiais	Projeto	Atividade	%
02.160	SECRETARIA MUNICIPAL DE POLITICAS PÚBLICAS PARA AS MULHERES						
14	Direitos da Cidadania						
		Total:	50.875			50.875	
		Fiscal:	50.875			50.875	
		Seguridade:					
422	Direitos Individuais, Colet. e Difusos						
		Total:	50.875			50.875	
		Fiscal:	50.875			50.875	
		Seguridade:					
0003	APOIO ADMINISTRATIVO						
		Total:	50.875			50.875	
		Fiscal:	50.875			50.875	
		Seguridade:					
		Total da Unidade:	50.875			50.875	0
		Fiscal:	50.875			50.875	
		Seguridade:					



Prefeitura Municipal de Baía Da Traição

Secretaria de Finanças

Departamento de Contabilidade - Orçamento-Programa de 2021 - R\$ 1,00

Demonstrativo da Funções, Subfunções e Programa por Operações Especiais, Projetos e Atividades - ANEXO VI

Código	Descrição	Esfera	Total	Operações Especiais	Projeto	Atividade	%
03.010	SAAE - SERV AUT. DE AGUA/ESGOTO						
04	Administração						
		Total:	996.604		5.288	991.316	
		Fiscal:	996.604		5.288	991.316	
		Seguridade:					
122	Administração Geral						
		Total:	996.604		5.288	991.316	
		Fiscal:	996.604		5.288	991.316	
		Seguridade:					
0029	APOIO ADMINISTRATIVO AO SAAE						
		Total:	761.388		5.288	756.100	
		Fiscal:	761.388		5.288	756.100	
		Seguridade:					
0030	AGUA TRATADA						
		Total:	235.216			235.216	
		Fiscal:	235.216			235.216	
		Seguridade:					
15	Urbanismo						
		Total:	18.328		18.328		
		Fiscal:	18.328		18.328		
		Seguridade:					
451	Infra-Estrutura Urbana						
		Total:	18.328		18.328		
		Fiscal:	18.328		18.328		
		Seguridade:					
0030	AGUA TRATADA						
		Total:	18.328		18.328		
		Fiscal:	18.328		18.328		
		Seguridade:					
28	Encargos Especiais						
		Total:	20.079	20.079			
		Fiscal:					
		Seguridade:	20.079	20.079			



Prefeitura Municipal de Baía Da Traição

Secretaria de Finanças

Departamento de Contabilidade - Orçamento-Programa de 2021 - R\$ 1,00

Demonstrativo da Funções, Subfunções e Programa por Operações Especiais, Projetos e Atividades - ANEXO VI

Código	Descrição	Esfera	Total	Operações Especiais	Projeto	Atividade	%
03.010	SAAE - SERV AUT. DE AGUA/ESGOTO						
28	Encargos Especiais						
		Total:	20.079	20.079			
		Fiscal:					
		Seguridade:	20.079	20.079			
271	Previdência Básica						
		Total:	20.079	20.079			
		Fiscal:					
		Seguridade:	20.079	20.079			
0031	OPERAÇÕES ESPECIAIS						
		Total:	20.079	20.079			
		Fiscal:					
		Seguridade:	20.079	20.079			
		Total da Unidade:	1.035.011	20.079	23.616	991.316	3
		Fiscal:	1.014.932		23.616	991.316	
		Seguridade:	20.079	20.079			



Prefeitura Municipal de Baía Da Traição

Secretaria de Finanças

Departamento de Contabilidade - Orçamento-Programa de 2021 - R\$ 1,00

Demonstrativo da Funções, Subfunções e Programa por Operações Especiais, Projetos e Atividades - ANEXO VI

Código	Descrição	Esfera	Total	Operações Especiais	Projeto	Atividade	%
04.010	Fundo Municipal de Saúde						
10	Saúde						
		Total:	7.798.311		1.806.720	5.991.591	
		Fiscal:	133.053		121.000	12.053	
		Seguridade:	7.665.258		1.685.720	5.979.538	
125	Normatização e Fiscalização						
		Total:	12.053			12.053	
		Fiscal:	12.053			12.053	
		Seguridade:					
0003	APOIO ADMINISTRATIVO						
		Total:	12.053			12.053	
		Fiscal:	12.053			12.053	
		Seguridade:					
301	Atenção Básica						
		Total:	7.729.282		1.806.720	5.922.562	
		Fiscal:	121.000		121.000		
		Seguridade:	7.608.282		1.685.720	5.922.562	
0012	SAÚDE PARA TODOS						
		Total:	2.380.762		393.874	1.986.888	
		Fiscal:	110.000		110.000		
		Seguridade:	2.270.762		283.874	1.986.888	
0013	SAÚDE DA FAMÍLIA						
		Total:	1.076.420			1.076.420	
		Fiscal:					
		Seguridade:	1.076.420			1.076.420	



Prefeitura Municipal de Baía Da Traição

Secretaria de Finanças

Departamento de Contabilidade - Orçamento-Programa de 2021 - R\$ 1,00

Demonstrativo da Funções, Subfunções e Programa por Operações Especiais, Projetos e Atividades - ANEXO VI

Código	Descrição	Esfera	Total	Operações Especiais	Projeto	Atividade	%
04.010	Fundo Municipal de Saúde						
10	Saúde						
		Total:	7.798.311		1.806.720	5.991.591	
		Fiscal:	133.053		121.000	12.053	
		Seguridade:	7.665.258		1.685.720	5.979.538	
301	Atenção Básica						
		Total:	7.729.282		1.806.720	5.922.562	
		Fiscal:	121.000		121.000		
		Seguridade:	7.608.282		1.685.720	5.922.562	
0014	ATENÇÃO A SAÚDE DO CIDADÃO						
		Total:	3.114.720		366.355	2.748.365	
		Fiscal:	5.500		5.500		
		Seguridade:	3.109.220		360.855	2.748.365	
0015	SAÚDE VIGIADA						
		Total:	110.889			110.889	
		Fiscal:					
		Seguridade:	110.889			110.889	
0017	MELHORANDO A INFRA-ESTRUTURA DA SAÚDE						
		Total:	1.046.491		1.046.491		
		Fiscal:	5.500		5.500		
		Seguridade:	1.040.991		1.040.991		
305	Vigilância Epidemiológica						
		Total:	56.976			56.976	
		Fiscal:					
		Seguridade:	56.976			56.976	

**Prefeitura Municipal de Baía Da Traição**

Secretaria de Finanças

Departamento de Contabilidade - Orçamento-Programa de 2021 - R\$ 1,00

Demonstrativo da Funções, Subfunções e Programa por Operações Especiais, Projetos e Atividades -
ANEXO VI

Código	Descrição	Esfera	Total	Operações Especiais	Projeto	Atividade	%
04.010	Fundo Municipal de Saúde						
10	Saúde						
		Total:	7.798.311		1.806.720	5.991.591	
		Fiscal:	133.053		121.000	12.053	
		Seguridade:	7.665.258		1.685.720	5.979.538	
305	Vigilância Epidemiológica						
		Total:	56.976			56.976	
		Fiscal:					
		Seguridade:	56.976			56.976	
0015	SAÚDE VIGIADA						
		Total:	56.976			56.976	
		Fiscal:					
		Seguridade:	56.976			56.976	
		Total da Unidade:	7.798.311		1.806.720	5.991.591	25
		Fiscal:	133.053		121.000	12.053	
		Seguridade:	7.665.258		1.685.720	5.979.538	



Prefeitura Municipal de Baía Da Traição

Secretaria de Finanças

Departamento de Contabilidade - Orçamento-Programa de 2021 - R\$ 1,00

Demonstrativo da Funções, Subfunções e Programa por Operações Especiais, Projetos e Atividades - ANEXO VI

Código	Descrição	Esfera	Total	Operações Especiais	Projeto	Atividade	%
07.010	Fundo Municipal de Assistência Social						
08	Assistência Social						
		Total:	1.118.316			1.118.316	
		Fiscal:	184.144			184.144	
		Seguridade:	934.172			934.172	
122	Administração Geral						
		Total:	16.624			16.624	
		Fiscal:	16.624			16.624	
		Seguridade:					
0003	APOIO ADMINISTRATIVO						
		Total:	16.624			16.624	
		Fiscal:	16.624			16.624	
		Seguridade:					
243	Assistência à Criança a ao Adolescente						
		Total:	247.478			247.478	
		Fiscal:	167.520			167.520	
		Seguridade:	79.958			79.958	
0009	ATENDIMENTO AS CRIANÇAS E ADOLESCENTE						
		Total:	247.478			247.478	
		Fiscal:	167.520			167.520	
		Seguridade:	79.958			79.958	
244	Assistência Comunitária						
		Total:	854.214			854.214	
		Fiscal:					
		Seguridade:	854.214			854.214	
0007	APOIO A FAMILIA						
		Total:	577.256			577.256	
		Fiscal:					
		Seguridade:	577.256			577.256	



Prefeitura Municipal de Baía Da Traição

Secretaria de Finanças

Departamento de Contabilidade - Orçamento-Programa de 2021 - R\$ 1,00

Demonstrativo da Funções, Subfunções e Programa por Operações Especiais, Projetos e Atividades - ANEXO VI

Código	Descrição	Esfera	Total	Operações Especiais	Projeto	Atividade	%
07.010	Fundo Municipal de Assistência Social						
08	Assistência Social						
		Total:	1.118.316			1.118.316	
		Fiscal:	184.144			184.144	
		Seguridade:	934.172			934.172	
244	Assistência Comunitária						
		Total:	854.214			854.214	
		Fiscal:					
		Seguridade:	854.214			854.214	
0008	ASSISTENCIA A CARENTES						
		Total:	231.636			231.636	
		Fiscal:					
		Seguridade:	231.636			231.636	
2005	PROGRAMAS DE DISTRIBUIÇÃO DE ENXOVAIS						
		Total:	7.064			7.064	
		Fiscal:					
		Seguridade:	7.064			7.064	
2006	IMPLANTAÇÃO E MANUTENÇÃO DO PROGRAMA DE DISTRIBUIÇÃO DE CEST						
		Total:	16.771			16.771	
		Fiscal:					
		Seguridade:	16.771			16.771	
2007	MANTER AS ATIVIDADES DE APOIO A 3º IDADE						
		Total:	21.487			21.487	
		Fiscal:					
		Seguridade:	21.487			21.487	



Prefeitura Municipal de Baía Da Traição

Secretaria de Finanças

Departamento de Contabilidade - Orçamento-Programa de 2021 - R\$ 1,00

Demonstrativo da Funções, Subfunções e Programa por Operações Especiais, Projetos e Atividades - ANEXO VI

Código	Descrição	Esfera	Total	Operações Especiais	Projeto	Atividade	%
07.010	Fundo Municipal de Assistência Social						
16	Habitação						
		Total:	36.663		36.663		
		Fiscal:	36.663		36.663		
		Seguridade:					
481	Habitação Rural						
		Total:	36.663		36.663		
		Fiscal:	36.663		36.663		
		Seguridade:					
0010	MORAR MELHOR						
		Total:	36.663		36.663		
		Fiscal:	36.663		36.663		
		Seguridade:					
		Total da Unidade:	1.154.979		36.663	1.118.316	4
		Fiscal:	220.807		36.663	184.144	
		Seguridade:	934.172			934.172	



Prefeitura Municipal de Baía Da Traição

Secretaria de Finanças

Departamento de Contabilidade - Orçamento-Programa de 2021 - R\$ 1,00

Demonstrativo da Funções, Subfunções e Programa por Operações Especiais, Projetos e Atividades - ANEXO VI

Código	Descrição	Esfera	Total	Operações Especiais	Projeto	Atividade	%
99.999	Reserva de Contingência						
99	Reserva de Contingência						
		Total:	308.200			308.200	
		Fiscal:	308.200			308.200	
		Seguridade:					
999	Reserva de Contingência						
		Total:	308.200			308.200	
		Fiscal:	308.200			308.200	
		Seguridade:					
9999	RESERVA DE CONTIGÊNCIA						
		Total:	308.200			308.200	
		Fiscal:	308.200			308.200	
		Seguridade:					
		Total da Unidade:	308.200			308.200	1
		Fiscal:	308.200			308.200	
		Seguridade:					
	1 - Fiscal:		21.024.819	389.519	2.893.661	17.741.639	
	2 - Seguridade:		9.795.181	435.815	2.114.720	7.244.646	
	3 - Total (1 + 2):		30.820.000	825.334	5.008.381	24.986.285	
	Intra-Orçamentária:						


Neuzomar de Sousa Silva
CONTADOR CRC-PB / 2667


EUCLIDES SERGIO COSTA DE
LIMA JUNIOR
PREFEITO



Prefeitura Municipal de Baía Da Traição

Secretaria de Finanças

Departamento de Contabilidade - Orçamento-Programa de 2021 - R\$ 1,00

Demonstrativo da Funções, Subfunções e Programa por Operações Especiais, Projetos e Atividades - ANEXO VII

Código	Descrição	Esfera	Total	Operações Especiais	Projeto	Atividade	%
01	Legislativa						
		Total:	964.099		43.278	920.821	3
		Fiscal:	964.099		43.278	920.821	
		Seguridade:					
02	Judiciário						
		Total:	1.650				0
		Fiscal:	1.650	1.650			
		Seguridade:					
04	Administração						
		Total:	2.342.345		40.451	2.301.894	8
		Fiscal:	2.342.345		40.451	2.301.894	
		Seguridade:					
08	Assistência Social						
		Total:	1.627.191			1.627.191	5
		Fiscal:	541.051			541.051	
		Seguridade:	1.086.140			1.086.140	
10	Saúde						
		Total:	7.798.311		1.806.720	5.991.591	25
		Fiscal:	133.053		121.000	12.053	
		Seguridade:	7.665.258		1.685.720	5.979.538	
12	Educação						
		Total:	12.313.135		1.299.558	11.013.577	40
		Fiscal:	12.306.427		1.299.558	11.006.869	
		Seguridade:	6.708			6.708	
13	Cultura						
		Total:	68.003			68.003	0
		Fiscal:	68.003			68.003	
		Seguridade:					
14	Direitos da Cidadania						
		Total:	184.534			184.534	1
		Fiscal:	184.534			184.534	
		Seguridade:					
15	Urbanismo						
		Total:	2.272.885		900.591	1.311.794	7
		Fiscal:	2.272.885	60.500	900.591	1.311.794	
		Seguridade:					
16	Habituação						
		Total:	36.663		36.663		0
		Fiscal:	36.663		36.663		
		Seguridade:					
17	Saneamento						
		Total:	134.770		134.770		0
		Fiscal:	134.770		134.770		
		Seguridade:					
18	Gestão Ambiental						
		Total:	135.288			135.288	0
		Fiscal:	135.288			135.288	
		Seguridade:					



Prefeitura Municipal de Baía Da Traição

Secretaria de Finanças

Departamento de Contabilidade - Orçamento-Programa de 2021 - R\$ 1,00

Demonstrativo da Funções, Subfunções e Programa por Operações Especiais, Projetos e Atividades - ANEXO VII

Código	Descrição	Esfera	Total	Operações Especiais	Projeto	Atividade	%
20	Agricultura						
		Total:	1.113.335		704.000	409.335	4
		Fiscal:	512.075		275.000	237.075	
		Seguridade:	601.260		429.000	172.260	
23	Comércio e Serviços						
		Total:	93.921			93.921	0
		Fiscal:	93.921			93.921	
		Seguridade:					
24	Comunicação						
		Total:	68.007			68.007	0
		Fiscal:	68.007			68.007	
		Seguridade:					
25	Energia						
		Total:	24.200		24.200		0
		Fiscal:	24.200		24.200		
		Seguridade:					
26	Transporte						
		Total:	61.008		18.150	42.858	0
		Fiscal:	61.008		18.150	42.858	
		Seguridade:					
27	Desporto e Lazer						
		Total:	509.271			509.271	2
		Fiscal:	509.271			509.271	
		Seguridade:					
28	Encargos Especiais						
		Total:	763.184	871.630			2
		Fiscal:	327.369	327.369			
		Seguridade:	435.815	435.815			
99	Reserva de Contingência						
		Total:	308.200			308.200	1
		Fiscal:	308.200			308.200	
		Seguridade:					
031	Ação Legislativa						
		Total:	920.821			920.821	3
		Fiscal:	920.821			920.821	
		Seguridade:					
032	Controle Interno						
		Total:	43.278		43.278		0
		Fiscal:	43.278		43.278		
		Seguridade:					
061	Ação Judiciária						
		Total:	1.650				0
		Fiscal:	1.650	1.650			
		Seguridade:					
122	Administração Geral						
		Total:	3.959.364		58.321	3.901.043	13
		Fiscal:	3.959.364		58.321	3.901.043	
		Seguridade:					



Prefeitura Municipal de Baía Da Traição

Secretaria de Finanças

Departamento de Contabilidade - Orçamento-Programa de 2021 - R\$ 1,00

Demonstrativo da Funções, Subfunções e Programa por Operações Especiais, Projetos e Atividades - ANEXO VII

Código	Descrição	Esfera	Total	Operações Especiais	Projeto	Atividade	%
124	Controle Interno						
		Total:	102.276			102.276	0
		Fiscal:	102.276			102.276	
		Seguridade:					
125	Normatização e Fiscalização						
		Total:	12.053			12.053	0
		Fiscal:	12.053			12.053	
		Seguridade:					
131	Comunicação Social						
		Total:	68.007			68.007	0
		Fiscal:	68.007			68.007	
		Seguridade:					
243	Assistência à Criança a ao Adolescente						
		Total:	247.478			247.478	1
		Fiscal:	167.520			167.520	
		Seguridade:	79.958			79.958	
244	Assistência Comunitária						
		Total:	1.006.182			1.006.182	3
		Fiscal:					
		Seguridade:	1.006.182			1.006.182	
271	Previdência Básica						
		Total:	435.815	871.630			1
		Fiscal:					
		Seguridade:	435.815	435.815			
301	Atenção Básica						
		Total:	7.729.282		1.806.720	5.922.562	25
		Fiscal:	121.000		121.000		
		Seguridade:	7.608.282		1.685.720	5.922.562	
305	Vigilância Epidemiológica						
		Total:	56.976			56.976	0
		Fiscal:					
		Seguridade:	56.976			56.976	
361	Ensino Fundamental						
		Total:	12.085.057		1.087.580	10.997.477	39
		Fiscal:	12.078.349		1.087.580	10.990.769	
		Seguridade:	6.708			6.708	
365	Educação Infantil						
		Total:	211.978		211.978		1
		Fiscal:	211.978		211.978		
		Seguridade:					
392	Difusão Cultural						
		Total:	68.003			68.003	0
		Fiscal:	68.003			68.003	
		Seguridade:					
422	Direitos Individuais, Colet. e Difusos						
		Total:	50.875			50.875	0
		Fiscal:	50.875			50.875	
		Seguridade:					



Prefeitura Municipal de Baía Da Traição

Secretaria de Finanças

Departamento de Contabilidade - Orçamento-Programa de 2021 - R\$ 1,00

Demonstrativo da Funções, Subfunções e Programa por Operações Especiais, Projetos e Atividades - ANEXO VII

Código	Descrição	Esfera	Total	Operações Especiais	Projeto	Atividade	%
423	Assistência aos Povos Indígenas						
		Total:	133.659			133.659	0
		Fiscal:	133.659			133.659	
		Seguridade:					
451	Infra-Estrutura Urbana						
		Total:	855.221		794.721		3
		Fiscal:	855.221	60.500	794.721		
		Seguridade:					
481	Habitação Rural						
		Total:	36.663		36.663		0
		Fiscal:	36.663		36.663		
		Seguridade:					
512	Saneamento Básico Urbano						
		Total:	134.770		134.770		0
		Fiscal:	134.770		134.770		
		Seguridade:					
541	Preservação e Conservação Ambiental						
		Total:	88.000		88.000		0
		Fiscal:	88.000		88.000		
		Seguridade:					
544	Recursos Hídricos						
		Total:	135.288			135.288	0
		Fiscal:	135.288			135.288	
		Seguridade:					
601	Promoção da Produção Vegetal						
		Total:	275.000		275.000		1
		Fiscal:	275.000		275.000		
		Seguridade:					
605	Abastecimento						
		Total:	819.710		429.000	390.710	3
		Fiscal:	218.450			218.450	
		Seguridade:	601.260		429.000	172.260	
606	Extensão Rural						
		Total:	112.546			112.546	0
		Fiscal:	112.546			112.546	
		Seguridade:					
752	Energia Elétrica						
		Total:	24.200		24.200		0
		Fiscal:	24.200		24.200		
		Seguridade:					
782	Transporte Rodoviário						
		Total:	61.008		18.150	42.858	0
		Fiscal:	61.008		18.150	42.858	
		Seguridade:					
813	Lazer						
		Total:	509.271			509.271	2
		Fiscal:	509.271			509.271	
		Seguridade:					



Prefeitura Municipal de Baía Da Traição

Secretaria de Finanças

Departamento de Contabilidade - Orçamento-Programa de 2021 - R\$ 1,00

Demonstrativo da Funções, Subfunções e Programa por Operações Especiais, Projetos e Atividades - ANEXO VII

Código	Descrição	Esfera	Total	Operações Especiais	Projeto	Atividade	%
843	Serviço da Dívida Interna						
		Total:	107.278				0
		Fiscal:	107.278	107.278			
		Seguridade:					
846	Outros Encargos Especiais						
		Total:	220.091				1
		Fiscal:	220.091	220.091			
		Seguridade:					
999	Reserva de Contingência						
		Total:	308.200			308.200	1
		Fiscal:	308.200			308.200	
		Seguridade:					
0001	MANUTENÇÃO DAS ATIVIDADES DO PODER LEGISLATIVO						
		Total:	964.099		43.278	920.821	3
		Fiscal:	964.099		43.278	920.821	
		Seguridade:					
0002	OPERAÇÕES ESPECIAIS						
		Total:	45.901	91.802			0
		Fiscal:					
		Seguridade:	45.901	45.901			
0003	APOIO ADMINISTRATIVO						
		Total:	3.705.869		53.033	3.652.836	12
		Fiscal:	3.533.609		53.033	3.480.576	
		Seguridade:	172.260			172.260	
0004	OPERAÇÕES ESPECIAIS						
		Total:	698.854	739.670			2
		Fiscal:	329.019	329.019			
		Seguridade:	369.835	369.835			
0007	APOIO A FAMILIA						
		Total:	710.915			710.915	2
		Fiscal:	133.659			133.659	
		Seguridade:	577.256			577.256	
0008	ASSISTENCIA A CARENTES						
		Total:	383.604			383.604	1
		Fiscal:					
		Seguridade:	383.604			383.604	
0009	ATENDIMENTO AS CRIANÇAS E ADOLESCENTE						
		Total:	247.478			247.478	1
		Fiscal:	167.520			167.520	
		Seguridade:	79.958			79.958	
0010	MORAR MELHOR						
		Total:	36.663		36.663		0
		Fiscal:	36.663		36.663		
		Seguridade:					
0012	SAÚDE PARA TODOS						
		Total:	2.380.762		393.874	1.986.888	8
		Fiscal:	110.000		110.000		
		Seguridade:	2.270.762		283.874	1.986.888	



Prefeitura Municipal de Baía Da Traição

Secretaria de Finanças

Departamento de Contabilidade - Orçamento-Programa de 2021 - R\$ 1,00

Demonstrativo da Funções, Subfunções e Programa por Operações Especiais, Projetos e Atividades - ANEXO VII

Código	Descrição	Esfera	Total	Operações Especiais	Projeto	Atividade	%
0013	SAÚDE DA FAMÍLIA						
		Total:	1.076.420			1.076.420	3
		Fiscal:					
		Seguridade:	1.076.420			1.076.420	
0014	ATENÇÃO A SAÚDE DO CIDADÃO						
		Total:	3.114.720		366.355	2.748.365	10
		Fiscal:	5.500		5.500		
		Seguridade:	3.109.220		360.855	2.748.365	
0015	SAÚDE VIGIADA						
		Total:	167.865			167.865	1
		Fiscal:					
		Seguridade:	167.865			167.865	
0017	MELHORANDO A INFRA-ESTRUTURA DA SAÚDE						
		Total:	1.046.491		1.046.491		3
		Fiscal:	5.500		5.500		
		Seguridade:	1.040.991		1.040.991		
0018	MELHORANDO O ENSINO FUNDAMENTAL						
		Total:	10.556.445		925.377	9.631.068	34
		Fiscal:	10.556.445		925.377	9.631.068	
		Seguridade:					
0019	COMENDO NA ESCOLA						
		Total:	307.010			307.010	1
		Fiscal:	307.010			307.010	
		Seguridade:					
0020	TRANSPORTE DO ALUNO						
		Total:	754.023			754.023	2
		Fiscal:	754.023			754.023	
		Seguridade:					
0021	EDUCAÇÃO COM PARCERIA						
		Total:	174.729			174.729	1
		Fiscal:	174.729			174.729	
		Seguridade:					
0022	MELHORANDO A INFRA-ESTRUTURA PARA O ENSINO FUNDAMENTAL						
		Total:	162.203		162.203		1
		Fiscal:	162.203		162.203		
		Seguridade:					
0023	CRIANÇA APRENDENDO E BRINCANDO						
		Total:	211.978		211.978		1
		Fiscal:	211.978		211.978		
		Seguridade:					
0024	CULTURA PARA TODOS						
		Total:	68.003			68.003	0
		Fiscal:	68.003			68.003	
		Seguridade:					
0025	IMPLEMENTANDO A INFRA-ESTRUTURA MUNICIPAL						
		Total:	1.531.013		1.470.513		5
		Fiscal:	1.102.013	60.500	1.041.513		
		Seguridade:	429.000		429.000		



Prefeitura Municipal de Baía Da Traição

Secretaria de Finanças

Departamento de Contabilidade - Orçamento-Programa de 2021 - R\$ 1,00

Demonstrativo da Funções, Subfunções e Programa por Operações Especiais, Projetos e Atividades - ANEXO VII

Código	Descrição	Esfera	Total	Operações Especiais	Projeto	Atividade	%
0026	MELHORANDO A INFRA-ESTRUTURA E M ESTRADAS VICINAIS						
		Total:	42.858			42.858	0
		Fiscal:	42.858			42.858	
		Seguridade:					
0027	ASSISTENCIA AO HOMEM DO CAMPO						
		Total:	387.546		275.000	112.546	1
		Fiscal:	387.546		275.000	112.546	
		Seguridade:					
0028	TURISMO E ESPORTE						
		Total:	509.271			509.271	2
		Fiscal:	509.271			509.271	
		Seguridade:					
0029	APOIO ADMINISTRATIVO AO SAAE						
		Total:	761.388		5.288	756.100	2
		Fiscal:	761.388		5.288	756.100	
		Seguridade:					
0030	AGUA TRATADA						
		Total:	253.544		18.328	235.216	1
		Fiscal:	253.544		18.328	235.216	
		Seguridade:					
0031	OPERAÇÕES ESPECIAIS						
		Total:	20.079	40.158			0
		Fiscal:					
		Seguridade:	20.079	20.079			
2002	MANUTENÇÃO DAS ATIVIDADES DO PROJOVEM						
		Total:	146.747			146.747	0
		Fiscal:	140.039			140.039	
		Seguridade:	6.708			6.708	
2005	PROGRAMAS DE DISTRIBUIÇÃO DE ENXOVAIS						
		Total:	7.064			7.064	0
		Fiscal:					
		Seguridade:	7.064			7.064	
2006	IMPLANTAÇÃO E MANUTENÇÃO DO PROGRAMA DE DISTRIBUIÇÃO DE CEST						
		Total:	16.771			16.771	0
		Fiscal:					
		Seguridade:	16.771			16.771	
2007	MANTER AS ATIVIDADES DE APOIO A 3º IDADE						
		Total:	21.487			21.487	0
		Fiscal:					
		Seguridade:	21.487			21.487	
9999	RESERVA DE CONTIGÊNCIA						
		Total:	308.200			308.200	1
		Fiscal:	308.200			308.200	
		Seguridade:					
		1 - Fiscal:	21.024.819	389.519	2.893.661	17.741.639	
		2 - Seguridade:	9.795.181	435.815	2.114.720	7.244.646	
		3 - Total (1 + 2):	30.820.000	825.334	5.008.381	24.986.285	
		Intra-Orçamentária:					



Prefeitura Municipal de Baía Da Traição

Secretaria de Finanças

Departamento de Contabilidade - Orçamento-Programa de 2021 - R\$ 1,00

Demonstrativo da Funções, Subfunções e Programa por Operações Especiais, Projetos e Atividades - ANEXO VII

Código	Descrição	Esfera	Total	Operações Especiais	Projeto	Atividade	%
--------	-----------	--------	-------	---------------------	---------	-----------	---


Neuzomar de Sousa Silva
CONTADOR CRC-PB / 2667


EUCLIDES SERGIO COSTA DE
LIMA JUNIOR
PREFEITO



Prefeitura Municipal de Baía Da Traição

Secretaria de Finanças

Departamento de Contabilidade - Orçamento-Programa de 2021 - R\$ 1,00

Demonstrativo da Funções, Subfunções e Programas conforme Vínculo com Recursos -
ANEXO VIII

Código	Descrição	Esfera	Total	Próprios	Vinculados	%
01	Legislativa					
		Total:	964.099	964.099		3
		Fiscal:	964.099	964.099		
		Seguridade:				
02	Judiciário					
		Total:	1.650	1.650		0
		Fiscal:	1.650	1.650		
		Seguridade:				
04	Administração					
		Total:	2.342.345	2.342.345		8
		Fiscal:	2.342.345	2.342.345		
		Seguridade:				
08	Assistência Social					
		Total:	1.627.191	876.292	750.899	5
		Fiscal:	541.051	376.501	164.550	
		Seguridade:	1.086.140	499.791	586.349	
10	Saúde					
		Total:	7.798.311	2.254.629	5.543.682	25
		Fiscal:	133.053	12.053	121.000	
		Seguridade:	7.665.258	2.242.576	5.422.682	
12	Educação					
		Total:	12.313.135	1.083.824	11.229.311	40
		Fiscal:	12.306.427	1.083.824	11.222.603	
		Seguridade:	6.708		6.708	
13	Cultura					
		Total:	68.003	68.003		0
		Fiscal:	68.003	68.003		
		Seguridade:				
14	Direitos da Cidadania					
		Total:	184.534	184.534		1
		Fiscal:	184.534	184.534		
		Seguridade:				
15	Urbanismo					
		Total:	2.272.885	2.009.172	263.713	7
		Fiscal:	2.272.885	2.009.172	263.713	
		Seguridade:				
16	Habitação					
		Total:	36.663		36.663	0
		Fiscal:	36.663		36.663	
		Seguridade:				
17	Saneamento					
		Total:	134.770	67.100	67.670	0
		Fiscal:	134.770	67.100	67.670	
		Seguridade:				
18	Gestão Ambiental					
		Total:	135.288	135.288		0
		Fiscal:	135.288	135.288		
		Seguridade:				



Prefeitura Municipal de Baía Da Traição

Secretaria de Finanças

Departamento de Contabilidade - Orçamento-Programa de 2021 - R\$ 1,00

Demonstrativo da Funções, Subfunções e Programas conforme Vínculo com Recursos -
ANEXO VIII

Código	Descrição	Esfera	Total	Próprios	Vinculados	%
20	Agricultura					
		Total:	1.113.335	442.335	671.000	4
		Fiscal:	512.075	237.075	275.000	
		Seguridade:	601.260	205.260	396.000	
23	Comércio e Serviços					
		Total:	93.921	93.921		0
		Fiscal:	93.921	93.921		
		Seguridade:				
24	Comunicação					
		Total:	68.007	68.007		0
		Fiscal:	68.007	68.007		
		Seguridade:				
25	Energia					
		Total:	24.200	24.200		0
		Fiscal:	24.200	24.200		
		Seguridade:				
26	Transporte					
		Total:	61.008	61.008		0
		Fiscal:	61.008	61.008		
		Seguridade:				
27	Desporto e Lazer					
		Total:	509.271	509.271		2
		Fiscal:	509.271	509.271		
		Seguridade:				
28	Encargos Especiais					
		Total:	763.184	763.184		2
		Fiscal:	327.369	327.369		
		Seguridade:	435.815	435.815		
99	Reserva de Contingência					
		Total:	308.200	308.200		1
		Fiscal:	308.200	308.200		
		Seguridade:				
031	Ação Legislativa					
		Total:	920.821	920.821		3
		Fiscal:	920.821	920.821		
		Seguridade:				
032	Controle Interno					
		Total:	43.278	43.278		0
		Fiscal:	43.278	43.278		
		Seguridade:				
061	Ação Judiciária					
		Total:	1.650	1.650		0
		Fiscal:	1.650	1.650		
		Seguridade:				
122	Administração Geral					
		Total:	3.959.364	3.944.556	14.808	13
		Fiscal:	3.959.364	3.944.556	14.808	
		Seguridade:				



Prefeitura Municipal de Baía Da Traição

Secretaria de Finanças

Departamento de Contabilidade - Orçamento-Programa de 2021 - R\$ 1,00

Demonstrativo da Funções, Subfunções e Programas conforme Vínculo com Recursos -
ANEXO VIII

Código	Descrição	Esfera	Total	Próprios	Vinculados	%
124	Controle Interno					
		Total:	102.276	102.276		0
		Fiscal:	102.276	102.276		
		Seguridade:				
125	Normatização e Fiscalização					
		Total:	12.053	12.053		0
		Fiscal:	12.053	12.053		
		Seguridade:				
131	Comunicação Social					
		Total:	68.007	68.007		0
		Fiscal:	68.007	68.007		
		Seguridade:				
243	Assistência à Criança a ao Adolescente					
		Total:	247.478	73.835	173.643	1
		Fiscal:	167.520	2.970	164.550	
		Seguridade:	79.958	70.865	9.093	
244	Assistência Comunitária					
		Total:	1.006.182	428.926	577.256	3
		Fiscal:				
		Seguridade:	1.006.182	428.926	577.256	
271	Previdência Básica					
		Total:	435.815	435.815		1
		Fiscal:				
		Seguridade:	435.815	435.815		
301	Atenção Básica					
		Total:	7.729.282	2.242.576	5.486.706	25
		Fiscal:	121.000		121.000	
		Seguridade:	7.608.282	2.242.576	5.365.706	
305	Vigilância Epidemiológica					
		Total:	56.976		56.976	0
		Fiscal:				
		Seguridade:	56.976		56.976	
361	Ensino Fundamental					
		Total:	12.085.057	1.067.724	11.017.333	39
		Fiscal:	12.078.349	1.067.724	11.010.625	
		Seguridade:	6.708		6.708	
365	Educação Infantil					
		Total:	211.978		211.978	1
		Fiscal:	211.978		211.978	
		Seguridade:				
392	Difusão Cultural					
		Total:	68.003	68.003		0
		Fiscal:	68.003	68.003		
		Seguridade:				
422	Direitos Individuais, Colet. e Difusos					
		Total:	50.875	50.875		0
		Fiscal:	50.875	50.875		
		Seguridade:				



Prefeitura Municipal de Baía Da Traição

Secretaria de Finanças

Departamento de Contabilidade - Orçamento-Programa de 2021 - R\$ 1,00

Demonstrativo da Funções, Subfunções e Programas conforme Vínculo com Recursos -
ANEXO VIII

Código	Descrição	Esfera	Total	Próprios	Vinculados	%
423	Assistência aos Povos Indígenas					
		Total:	133.659	133.659		0
		Fiscal:	133.659	133.659		
		Seguridade:				
451	Infra-Estrutura Urbana					
		Total:	855.221	606.316	248.905	3
		Fiscal:	855.221	606.316	248.905	
		Seguridade:				
481	Habitação Rural					
		Total:	36.663		36.663	0
		Fiscal:	36.663		36.663	
		Seguridade:				
512	Saneamento Básico Urbano					
		Total:	134.770	67.100	67.670	0
		Fiscal:	134.770	67.100	67.670	
		Seguridade:				
541	Preservação e Conservação Ambiental					
		Total:	88.000	88.000		0
		Fiscal:	88.000	88.000		
		Seguridade:				
544	Recursos Hídricos					
		Total:	135.288	135.288		0
		Fiscal:	135.288	135.288		
		Seguridade:				
601	Promoção da Produção Vegetal					
		Total:	275.000		275.000	1
		Fiscal:	275.000		275.000	
		Seguridade:				
605	Abastecimento					
		Total:	819.710	423.710	396.000	3
		Fiscal:	218.450	218.450		
		Seguridade:	601.260	205.260	396.000	
606	Extensão Rural					
		Total:	112.546	112.546		0
		Fiscal:	112.546	112.546		
		Seguridade:				
752	Energia Elétrica					
		Total:	24.200	24.200		0
		Fiscal:	24.200	24.200		
		Seguridade:				
782	Transporte Rodoviário					
		Total:	61.008	61.008		0
		Fiscal:	61.008	61.008		
		Seguridade:				
813	Lazer					
		Total:	509.271	509.271		2
		Fiscal:	509.271	509.271		
		Seguridade:				



Prefeitura Municipal de Baía Da Traição

Secretaria de Finanças

Departamento de Contabilidade - Orçamento-Programa de 2021 - R\$ 1,00

Demonstrativo da Funções, Subfunções e Programas conforme Vínculo com Recursos -
ANEXO VIII

Código	Descrição	Esfera	Total	Próprios	Vinculados	%
843	Serviço da Dívida Interna					
		Total:	107.278	107.278		0
		Fiscal:	107.278	107.278		
		Seguridade:				
846	Outros Encargos Especiais					
		Total:	220.091	220.091		1
		Fiscal:	220.091	220.091		
		Seguridade:				
999	Reserva de Contingência					
		Total:	308.200	308.200		1
		Fiscal:	308.200	308.200		
		Seguridade:				
0001	MANUTENÇÃO DAS ATIVIDADES DO PODER LEGISLATIVO					
		Total:	964.099	964.099		3
		Fiscal:	964.099	964.099		
		Seguridade:				
0002	OPERAÇÕES ESPECIAIS					
		Total:	45.901	45.901		0
		Fiscal:				
		Seguridade:	45.901	45.901		
0003	APOIO ADMINISTRATIVO					
		Total:	3.705.869	3.691.061	14.808	12
		Fiscal:	3.533.609	3.518.801	14.808	
		Seguridade:	172.260	172.260		
0004	OPERAÇÕES ESPECIAIS					
		Total:	698.854	698.854		2
		Fiscal:	329.019	329.019		
		Seguridade:	369.835	369.835		
0007	APOIO A FAMILIA					
		Total:	710.915	133.659	577.256	2
		Fiscal:	133.659	133.659		
		Seguridade:	577.256		577.256	
0008	ASSISTENCIA A CARENTES					
		Total:	383.604	383.604		1
		Fiscal:				
		Seguridade:	383.604	383.604		
0009	ATENDIMENTO AS CRIANÇAS E ADOLESCENTE					
		Total:	247.478	73.835	173.643	1
		Fiscal:	167.520	2.970	164.550	
		Seguridade:	79.958	70.865	9.093	
0010	MORAR MELHOR					
		Total:	36.663		36.663	0
		Fiscal:	36.663		36.663	
		Seguridade:				
0012	SAÚDE PARA TODOS					
		Total:	2.380.762	1.995.730	385.032	8
		Fiscal:	110.000		110.000	
		Seguridade:	2.270.762	1.995.730	275.032	



Prefeitura Municipal de Baía Da Traição

Secretaria de Finanças

Departamento de Contabilidade - Orçamento-Programa de 2021 - R\$ 1,00

Demonstrativo da Funções, Subfunções e Programas conforme Vínculo com Recursos -
ANEXO VIII

Código	Descrição	Esfera	Total	Próprios	Vinculados	%
0013	SAÚDE DA FAMÍLIA					
		Total:	1.076.420		1.076.420	3
		Fiscal:				
		Seguridade:	1.076.420		1.076.420	
0014	ATENÇÃO A SAÚDE DO CIDADÃO					
		Total:	3.114.720	30.855	3.083.865	10
		Fiscal:	5.500		5.500	
		Seguridade:	3.109.220	30.855	3.078.365	
0015	SAÚDE VIGIADA					
		Total:	167.865		167.865	1
		Fiscal:				
		Seguridade:	167.865		167.865	
0017	MELHORANDO A INFRA-ESTRUTURA DA SAÚDE					
		Total:	1.046.491	215.991	830.500	3
		Fiscal:	5.500		5.500	
		Seguridade:	1.040.991	215.991	825.000	
0018	MELHORANDO O ENSINO FUNDAMENTAL					
		Total:	10.556.445	831.586	9.724.859	34
		Fiscal:	10.556.445	831.586	9.724.859	
		Seguridade:				
0019	COMENDO NA ESCOLA					
		Total:	307.010	12.148	294.862	1
		Fiscal:	307.010	12.148	294.862	
		Seguridade:				
0020	TRANSPORTE DO ALUNO					
		Total:	754.023	139.034	614.989	2
		Fiscal:	754.023	139.034	614.989	
		Seguridade:				
0021	EDUCAÇÃO COM PARCERIA					
		Total:	174.729		174.729	1
		Fiscal:	174.729		174.729	
		Seguridade:				
0022	MELHORANDO A INFRA-ESTRUTURA PARA O ENSINO FUNDAMENTAL					
		Total:	162.203	101.056	61.147	1
		Fiscal:	162.203	101.056	61.147	
		Seguridade:				
0023	CRIANÇA APRENDENDO E BRINCANDO					
		Total:	211.978		211.978	1
		Fiscal:	211.978		211.978	
		Seguridade:				
0024	CULTURA PARA TODOS					
		Total:	68.003	68.003		0
		Fiscal:	68.003	68.003		
		Seguridade:				
0025	IMPLEMENTANDO A INFRA-ESTRUTURA MUNICIPAL					
		Total:	1.531.013	818.438	712.575	5
		Fiscal:	1.102.013	785.438	316.575	
		Seguridade:	429.000	33.000	396.000	



Prefeitura Municipal de Baía Da Traição

Secretaria de Finanças

Departamento de Contabilidade - Orçamento-Programa de 2021 - R\$ 1,00

Demonstrativo da Funções, Subfunções e Programas conforme Vínculo com Recursos - ANEXO VIII

Código	Descrição	Esfera	Total	Próprios	Vinculados	%
0026	MELHORANDO A INFRA-ESTRUTURA E M ESTRADAS VICINAIS					
		Total:	42.858	42.858		0
		Fiscal:	42.858	42.858		
		Seguridade:				
0027	ASSISTENCIA AO HOMEM DO CAMPO					
		Total:	387.546	112.546	275.000	1
		Fiscal:	387.546	112.546	275.000	
		Seguridade:				
0028	TURISMO E ESPORTE					
		Total:	509.271	509.271		2
		Fiscal:	509.271	509.271		
		Seguridade:				
0029	APOIO ADMINISTRATIVO AO SAAE					
		Total:	761.388	761.388		2
		Fiscal:	761.388	761.388		
		Seguridade:				
0030	AGUA TRATADA					
		Total:	253.544	253.544		1
		Fiscal:	253.544	253.544		
		Seguridade:				
0031	OPERAÇÕES ESPECIAIS					
		Total:	20.079	20.079		0
		Fiscal:				
		Seguridade:	20.079	20.079		
2002	MANUTENÇÃO DAS ATIVIDADES DO PROJovem					
		Total:	146.747		146.747	0
		Fiscal:	140.039		140.039	
		Seguridade:	6.708		6.708	
2005	PROGRAMAS DE DISTRIBUIÇÃO DE ENXOVAIS					
		Total:	7.064	7.064		0
		Fiscal:				
		Seguridade:	7.064	7.064		
2006	IMPLANTAÇÃO E MANUTENÇÃO DO PROGRAMA DE DISTRIBUIÇÃO DE CEST					
		Total:	16.771	16.771		0
		Fiscal:				
		Seguridade:	16.771	16.771		
2007	MANTER AS ATIVIDADES DE APOIO A 3º IDADE					
		Total:	21.487	21.487		0
		Fiscal:				
		Seguridade:	21.487	21.487		
9999	RESERVA DE CONTIGÊNCIA					
		Total:	308.200	308.200		1
		Fiscal:	308.200	308.200		
		Seguridade:				
		1 - Fiscal:	21.024.819	8.873.620	12.151.199	
		2 - Seguridade:	9.795.181	3.383.442	6.411.739	
		3 - Total (1 + 2):	30.820.000	12.257.062	18.562.938	
		Intra-Orçamentária:				



Prefeitura Municipal de Baía Da Traição

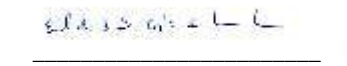
Secretaria de Finanças

Departamento de Contabilidade - Orçamento-Programa de 2021 - R\$ 1,00

Demonstrativo da Funções, Subfunções e Programas conforme Vínculo com Recursos -
ANEXO VIII

Código	Descrição	Esfera	Total	Próprios	Vinculados	%
--------	-----------	--------	-------	----------	------------	---


Neuzomar de Sousa Silva
CONTADOR CRC-PB / 2667


EUCLIDES SERGIO COSTA DE
LIMA JUNIOR
PREFEITO



Prefeitura Municipal de Baía Da Traição

Secretaria de Finanças

Departamento de Contabilidade - Orçamento-Programa de 2021 - R\$ 1,00

Demonstrativo da Despesa por Órgão e Funções - ANEXO IX - LF nº 4.320/64

Unidade Orçamentária	Funções	Valor	%
Câmara Municipal		1.010.000	3
	Legislativa	964.099	
	Encargos Especiais	45.901	
Gabinete do Prefeito		522.301	2
	Administração	522.301	
Secretaria Municipal de Pesca		296.789	1
	Agricultura	296.789	
Secretaria Municipal de Finanças		1.198.130	0
	Judiciário	1.650	
	Administração	499.276	
	Encargos Especiais	697.204	
Secretaria Municipal de Administ. e Planejamento		324.164	1
	Administração	324.164	
Secretaria Municipal de Educação		12.313.135	40
	Educação	12.313.135	
Secretaria Municipal de Infra-Estrutura e Desenv. Urbano		2.903.535	7
	Urbanismo	2.254.557	
	Saneamento	134.770	
	Agricultura	429.000	
	Energia	24.200	
	Transporte	61.008	
Secretaria Municipal de Ação Social		356.907	1
	Assistência Social	356.907	
Secretaria Municipal de Agricultura		539.514	0
	Assistência Social	151.968	
	Agricultura	387.546	
Secretaria Municipal de Assuntos Indígenas		133.659	0
	Direitos da Cidadania	133.659	
Secretaria Municipal de Meio-ambiente e Rec. Hid.		135.288	0
	Gestão Ambiental	135.288	
Secretaria Municipal de Turismo e Eventos		431.296	0
	Cultura	68.003	
	Desporto e Lazer	363.293	
Secretaria Municipal de Juventude Esporte e Lazer		145.978	0
	Desporto e Lazer	145.978	
Secretaria Municipal de Indústria e Comércio		93.921	0
	Comércio e Serviços	93.921	
SECRETARIA DE COMUNICAÇÃO INSTITUCIONAL		68.007	0
	Comunicação	68.007	



Prefeitura Municipal de Baía Da Traição

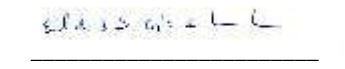
Secretaria de Finanças

Departamento de Contabilidade - Orçamento-Programa de 2021 - R\$ 1,00

Demonstrativo da Despesa por Órgão e Funções - ANEXO IX - LF nº 4.320/64

Unidade Orçamentária	Funções	Valor	%
SECRETARIA MUNICIPAL DE POLITICAS PÚBLICAS PARA AS MULHERES		50.875	0
	Direitos da Cidadania	50.875	
SAAE - SERV AUT. DE AGUA/ESGOTO		1.035.011	3
	Administração	996.604	
	Urbanismo	18.328	
	Encargos Especiais	20.079	
Fundo Municipal de Saúde		7.798.311	25
	Saúde	7.798.311	
Fundo Municipal de Assistência Social		1.154.979	4
	Assistência Social	1.118.316	
	Habitação	36.663	
Reserva de Contingência		308.200	1
	Reserva de Contingência	308.200	
		Total:	30.820.000
		Intra-Orçamentária:	0


Neuzomar de Sousa Silva
CONTADOR CRC-PB / 2667


EUCLIDES SERGIO COSTA DE
LIMA JUNIOR
PREFEITO



Prefeitura Municipal de Baía Da Traição

Secretaria de Finanças

Departamento de Contabilidade - Orçamento-Programa de 2021 - R\$ 1,00

Demonstrativo da Despesa por Função

Código	Descrição da Função	Esfera	Total	Direta	Indireta	%
Legislativo						
01	Legislativa					
		Total:	964.099	964.099	0	3
		Fiscal:	964.099	964.099	0	
		Seguridade:	0	0	0	
28	Encargos Especiais					
		Total:	45.901	45.901	0	0
		Fiscal:	0	0	0	
		Seguridade:	45.901	45.901	0	
Total do Poder:			1.010.000	1.010.000	0	3
Fiscal:			964.099	964.099	0	
Seguridade:			45.901	45.901	0	



Prefeitura Municipal de Baía Da Traição

Secretaria de Finanças

Departamento de Contabilidade - Orçamento-Programa de 2021 - R\$ 1,00

Demonstrativo da Despesa por Função

Código	Descrição da Função	Esfera	Total	Direta	Indireta	%
Executivo						
02	Judiciário					
		Total:	1.650	1.650	0	0
		Fiscal:	1.650	1.650	0	
		Seguridade:	0	0	0	
04	Administração					
		Total:	2.342.345	1.345.741	996.604	8
		Fiscal:	2.342.345	1.345.741	996.604	
		Seguridade:	0	0	0	
08	Assistência Social					
		Total:	1.627.191	1.627.191	0	5
		Fiscal:	541.051	541.051	0	
		Seguridade:	1.086.140	1.086.140	0	
10	Saúde					
		Total:	7.798.311	7.798.311	0	25
		Fiscal:	133.053	133.053	0	
		Seguridade:	7.665.258	7.665.258	0	
12	Educação					
		Total:	12.313.135	12.313.135	0	40
		Fiscal:	12.306.427	12.306.427	0	
		Seguridade:	6.708	6.708	0	
13	Cultura					
		Total:	68.003	68.003	0	0
		Fiscal:	68.003	68.003	0	
		Seguridade:	0	0	0	
14	Direitos da Cidadania					
		Total:	184.534	184.534	0	1
		Fiscal:	184.534	184.534	0	
		Seguridade:	0	0	0	
15	Urbanismo					
		Total:	2.272.885	2.254.557	18.328	7
		Fiscal:	2.272.885	2.254.557	18.328	
		Seguridade:	0	0	0	
16	Habitação					
		Total:	36.663	36.663	0	0
		Fiscal:	36.663	36.663	0	
		Seguridade:	0	0	0	
17	Saneamento					
		Total:	134.770	134.770	0	0
		Fiscal:	134.770	134.770	0	
		Seguridade:	0	0	0	
18	Gestão Ambiental					
		Total:	135.288	135.288	0	0
		Fiscal:	135.288	135.288	0	
		Seguridade:	0	0	0	
20	Agricultura					
		Total:	1.113.335	1.113.335	0	4
		Fiscal:	512.075	512.075	0	
		Seguridade:	601.260	601.260	0	

**Prefeitura Municipal de Baía Da Traição**

Secretaria de Finanças

Departamento de Contabilidade - Orçamento-Programa de 2021 - R\$ 1,00

Demonstrativo da Despesa por Função

Código	Descrição da Função	Esfera	Total	Direta	Indireta	%
Executivo						
23	Comércio e Serviços					
		Total:	93.921	93.921	0	0
		Fiscal:	93.921	93.921	0	
		Seguridade:	0	0	0	
24	Comunicação					
		Total:	68.007	68.007	0	0
		Fiscal:	68.007	68.007	0	
		Seguridade:	0	0	0	
25	Energia					
		Total:	24.200	24.200	0	0
		Fiscal:	24.200	24.200	0	
		Seguridade:	0	0	0	
26	Transporte					
		Total:	61.008	61.008	0	0
		Fiscal:	61.008	61.008	0	
		Seguridade:	0	0	0	
27	Desporto e Lazer					
		Total:	509.271	509.271	0	2
		Fiscal:	509.271	509.271	0	
		Seguridade:	0	0	0	
28	Encargos Especiais					
		Total:	717.283	697.204	20.079	2
		Fiscal:	327.369	327.369	0	
		Seguridade:	389.914	369.835	20.079	
99	Reserva de Contingência					
		Total:	308.200	308.200	0	1
		Fiscal:	308.200	308.200	0	
		Seguridade:	0	0	0	
		Total do Poder:	29.810.000	28.774.989	1.035.011	97
		Fiscal:	20.060.720	19.045.788	1.014.932	
		Seguridade:	9.749.280	9.729.201	20.079	
		1 - Fiscal:	21.024.819	20.009.887	1.014.932	
		2 - Seguridade:	9.795.181	9.775.102	20.079	
		3 - Total (1 + 2):	30.820.000	29.784.989	1.035.011	
		Intra-Orçamentária:	0	0	0	


Neuzomar de Sousa Silva
CONTADOR CRC-PB / 2667
EUCLIDES SERGIO COSTA DE
LIMA JUNIOR
PREFEITO



Prefeitura Municipal de Baía Da Traição

Secretaria de Finanças

Departamento de Contabilidade - Orçamento-Programa de 2021 - R\$ 1,00

Demonstrativo da Despesa por Subfunção

Código	Descrição da Subfunção	Esfera	Total	Direta	Indireta	%
Legislativo						
031	Ação Legislativa					
		Total:	920.821	920.821	0	3
		Fiscal:	920.821	920.821	0	
		Seguridade:	0	0	0	
032	Controle Interno					
		Total:	43.278	43.278	0	0
		Fiscal:	43.278	43.278	0	
		Seguridade:	0	0	0	
271	Previdência Básica					
		Total:	45.901	45.901	0	0
		Fiscal:	0	0	0	
		Seguridade:	45.901	45.901	0	
		Total do Poder:	1.010.000	1.010.000	0	3
		Fiscal:	964.099	964.099	0	
		Seguridade:	45.901	45.901	0	



Prefeitura Municipal de Baía Da Traição

Secretaria de Finanças

Departamento de Contabilidade - Orçamento-Programa de 2021 - R\$ 1,00

Demonstrativo da Despesa por Subfunção

Código	Descrição da Subfunção	Esfera	Total	Direta	Indireta	%
Executivo						
061	Ação Judiciária					
		Total:	1.650	1.650	0	0
		Fiscal:	1.650	1.650	0	
		Seguridade:	0	0	0	
122	Administração Geral					
		Total:	3.959.364	2.962.760	996.604	13
		Fiscal:	3.959.364	2.962.760	996.604	
		Seguridade:	0	0	0	
124	Controle Interno					
		Total:	102.276	102.276	0	0
		Fiscal:	102.276	102.276	0	
		Seguridade:	0	0	0	
125	Normatização e Fiscalização					
		Total:	12.053	12.053	0	0
		Fiscal:	12.053	12.053	0	
		Seguridade:	0	0	0	
131	Comunicação Social					
		Total:	68.007	68.007	0	0
		Fiscal:	68.007	68.007	0	
		Seguridade:	0	0	0	
243	Assistência à Criança a ao Adolescente					
		Total:	247.478	247.478	0	1
		Fiscal:	167.520	167.520	0	
		Seguridade:	79.958	79.958	0	
244	Assistência Comunitária					
		Total:	1.006.182	1.006.182	0	3
		Fiscal:	0	0	0	
		Seguridade:	1.006.182	1.006.182	0	
271	Previdência Básica					
		Total:	389.914	369.835	20.079	1
		Fiscal:	0	0	0	
		Seguridade:	389.914	369.835	20.079	
301	Atenção Básica					
		Total:	7.729.282	7.729.282	0	25
		Fiscal:	121.000	121.000	0	
		Seguridade:	7.608.282	7.608.282	0	
305	Vigilância Epidemiológica					
		Total:	56.976	56.976	0	0
		Fiscal:	0	0	0	
		Seguridade:	56.976	56.976	0	
361	Ensino Fundamental					
		Total:	12.085.057	12.085.057	0	39
		Fiscal:	12.078.349	12.078.349	0	
		Seguridade:	6.708	6.708	0	
365	Educação Infantil					
		Total:	211.978	211.978	0	1
		Fiscal:	211.978	211.978	0	
		Seguridade:	0	0	0	

**Prefeitura Municipal de Baía Da Traição**

Secretaria de Finanças

Departamento de Contabilidade - Orçamento-Programa de 2021 - R\$ 1,00

Demonstrativo da Despesa por Subfunção

Código	Descrição da Subfunção	Esfera	Total	Direta	Indireta	%
Executivo						
392	Difusão Cultural					
		Total:	68.003	68.003	0	0
		Fiscal:	68.003	68.003	0	
		Seguridade:	0	0	0	
422	Direitos Individuais, Colet. e Difusos					
		Total:	50.875	50.875	0	0
		Fiscal:	50.875	50.875	0	
		Seguridade:	0	0	0	
423	Assistência aos Povos Indígenas					
		Total:	133.659	133.659	0	0
		Fiscal:	133.659	133.659	0	
		Seguridade:	0	0	0	
451	Infra-Estrutura Urbana					
		Total:	855.221	836.893	18.328	3
		Fiscal:	855.221	836.893	18.328	
		Seguridade:	0	0	0	
481	Habitação Rural					
		Total:	36.663	36.663	0	0
		Fiscal:	36.663	36.663	0	
		Seguridade:	0	0	0	
512	Saneamento Básico Urbano					
		Total:	134.770	134.770	0	0
		Fiscal:	134.770	134.770	0	
		Seguridade:	0	0	0	
541	Preservação e Conservação Ambiental					
		Total:	88.000	88.000	0	0
		Fiscal:	88.000	88.000	0	
		Seguridade:	0	0	0	
544	Recursos Hídricos					
		Total:	135.288	135.288	0	0
		Fiscal:	135.288	135.288	0	
		Seguridade:	0	0	0	
601	Promoção da Produção Vegetal					
		Total:	275.000	275.000	0	1
		Fiscal:	275.000	275.000	0	
		Seguridade:	0	0	0	
605	Abastecimento					
		Total:	819.710	819.710	0	3
		Fiscal:	218.450	218.450	0	
		Seguridade:	601.260	601.260	0	
606	Extensão Rural					
		Total:	112.546	112.546	0	0
		Fiscal:	112.546	112.546	0	
		Seguridade:	0	0	0	
752	Energia Elétrica					
		Total:	24.200	24.200	0	0
		Fiscal:	24.200	24.200	0	
		Seguridade:	0	0	0	

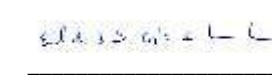
**Prefeitura Municipal de Baía Da Traição**

Secretaria de Finanças

Departamento de Contabilidade - Orçamento-Programa de 2021 - R\$ 1,00

Demonstrativo da Despesa por Subfunção

Código	Descrição da Subfunção	Esfera	Total	Direta	Indireta	%
Executivo						
782	Transporte Rodoviário					
		Total:	61.008	61.008	0	0
		Fiscal:	61.008	61.008	0	
		Seguridade:	0	0	0	
813	Lazer					
		Total:	509.271	509.271	0	2
		Fiscal:	509.271	509.271	0	
		Seguridade:	0	0	0	
843	Serviço da Dívida Interna					
		Total:	107.278	107.278	0	0
		Fiscal:	107.278	107.278	0	
		Seguridade:	0	0	0	
846	Outros Encargos Especiais					
		Total:	220.091	220.091	0	1
		Fiscal:	220.091	220.091	0	
		Seguridade:	0	0	0	
999	Reserva de Contingência					
		Total:	308.200	308.200	0	1
		Fiscal:	308.200	308.200	0	
		Seguridade:	0	0	0	
Total do Poder:			29.810.000	28.774.989	1.035.011	97
Fiscal:			20.060.720	19.045.788	1.014.932	
Seguridade:			9.749.280	9.729.201	20.079	
1 - Fiscal:			21.024.819	20.009.887	1.014.932	
2 - Seguridade:			9.795.181	9.775.102	20.079	
3 - Total (1 + 2):			30.820.000	29.784.989	1.035.011	
Intra-Orçamentária:			0	0	0	


Neuzomar de Sousa Silva
CONTADOR CRC-PB / 2667
EUCLIDES SERGIO COSTA DE
LIMA JUNIOR
PREFEITO



Prefeitura Municipal de Baía Da Traição

Secretaria de Finanças

Departamento de Contabilidade - Orçamento-Programa de 2021 - R\$ 1,00

Demonstrativo da Despesa por Programa

Código	Descrição do Programa	Esfera	Total	Direta	Indireta	%
Legislativo						
0001	MANUTENÇÃO DAS ATIVIDADES DO PODER LEGISLATIVO					
		Total:	964.099	964.099	0	3
		Fiscal:	964.099	964.099	0	
		Seguridade:	0	0	0	
0002	OPERAÇÕES ESPECIAIS					
		Total:	45.901	45.901	0	0
		Fiscal:	0	0	0	
		Seguridade:	45.901	45.901	0	
Total do Poder:			1.010.000	1.010.000	0	3
Fiscal:			964.099	964.099	0	
Seguridade:			45.901	45.901	0	



Prefeitura Municipal de Baía Da Traição

Secretaria de Finanças

Departamento de Contabilidade - Orçamento-Programa de 2021 - R\$ 1,00

Demonstrativo da Despesa por Programa

Código	Descrição do Programa	Esfera	Total	Direta	Indireta	%
Executivo						
0003	APOIO ADMINISTRATIVO					
		Total:	3.705.869	3.705.869	0	12
		Fiscal:	3.533.609	3.533.609	0	
		Seguridade:	172.260	172.260	0	
0004	OPERAÇÕES ESPECIAIS					
		Total:	698.854	698.854	0	2
		Fiscal:	329.019	329.019	0	
		Seguridade:	369.835	369.835	0	
0007	APOIO A FAMILIA					
		Total:	710.915	710.915	0	2
		Fiscal:	133.659	133.659	0	
		Seguridade:	577.256	577.256	0	
0008	ASSISTENCIA A CARENTES					
		Total:	383.604	383.604	0	1
		Fiscal:	0	0	0	
		Seguridade:	383.604	383.604	0	
0009	ATENDIMENTO AS CRIANÇAS E ADOLESCENTE					
		Total:	247.478	247.478	0	1
		Fiscal:	167.520	167.520	0	
		Seguridade:	79.958	79.958	0	
0010	MORAR MELHOR					
		Total:	36.663	36.663	0	0
		Fiscal:	36.663	36.663	0	
		Seguridade:	0	0	0	
0012	SAÚDE PARA TODOS					
		Total:	2.380.762	2.380.762	0	8
		Fiscal:	110.000	110.000	0	
		Seguridade:	2.270.762	2.270.762	0	
0013	SAÚDE DA FAMÍLIA					
		Total:	1.076.420	1.076.420	0	3
		Fiscal:	0	0	0	
		Seguridade:	1.076.420	1.076.420	0	
0014	ATENÇÃO A SAÚDE DO CIDADÃO					
		Total:	3.114.720	3.114.720	0	10
		Fiscal:	5.500	5.500	0	
		Seguridade:	3.109.220	3.109.220	0	
0015	SAÚDE VIGIADA					
		Total:	167.865	167.865	0	1
		Fiscal:	0	0	0	
		Seguridade:	167.865	167.865	0	
0017	MELHORANDO A INFRA-ESTRUTURA DA SAÚDE					
		Total:	1.046.491	1.046.491	0	3
		Fiscal:	5.500	5.500	0	
		Seguridade:	1.040.991	1.040.991	0	
0018	MELHORANDO O ENSINO FUNDAMENTAL					
		Total:	10.556.445	10.556.445	0	34
		Fiscal:	10.556.445	10.556.445	0	
		Seguridade:	0	0	0	
0019	COMENDO NA ESCOLA					
		Total:	307.010	307.010	0	1
		Fiscal:	307.010	307.010	0	
		Seguridade:	0	0	0	

**Prefeitura Municipal de Baía Da Traição**

Secretaria de Finanças

Departamento de Contabilidade - Orçamento-Programa de 2021 - R\$ 1,00

Demonstrativo da Despesa por Programa

Código	Descrição do Programa	Esfera	Total	Direta	Indireta	%
Executivo						
0020	TRANSPORTE DO ALUNO					
		Total:	754.023	754.023	0	2
		Fiscal:	754.023	754.023	0	
		Seguridade:	0	0	0	
0021	EDUCAÇÃO COM PARCERIA					
		Total:	174.729	174.729	0	1
		Fiscal:	174.729	174.729	0	
		Seguridade:	0	0	0	
0022	MELHORANDO A INFRA-ESTRUTURA PARA O ENSINO FUNDAMENTAL					
		Total:	162.203	162.203	0	1
		Fiscal:	162.203	162.203	0	
		Seguridade:	0	0	0	
0023	CRIANÇA APRENDENDO E BRINCANDO					
		Total:	211.978	211.978	0	1
		Fiscal:	211.978	211.978	0	
		Seguridade:	0	0	0	
0024	CULTURA PARA TODOS					
		Total:	68.003	68.003	0	0
		Fiscal:	68.003	68.003	0	
		Seguridade:	0	0	0	
0025	IMPLEMENTANDO A INFRA-ESTRUTURA MUNICIPAL					
		Total:	1.531.013	1.531.013	0	5
		Fiscal:	1.102.013	1.102.013	0	
		Seguridade:	429.000	429.000	0	
0026	MELHORANDO A INFRA-ESTRUTURA E M ESTRADAS VICINAIS					
		Total:	42.858	42.858	0	0
		Fiscal:	42.858	42.858	0	
		Seguridade:	0	0	0	
0027	ASSISTENCIA AO HOMEM DO CAMPO					
		Total:	387.546	387.546	0	1
		Fiscal:	387.546	387.546	0	
		Seguridade:	0	0	0	
0028	TURISMO E ESPORTE					
		Total:	509.271	509.271	0	2
		Fiscal:	509.271	509.271	0	
		Seguridade:	0	0	0	
0029	APOIO ADMINISTRATIVO AO SAAE					
		Total:	761.388	0	761.388	2
		Fiscal:	761.388	0	761.388	
		Seguridade:	0	0	0	
0030	AGUA TRATADA					
		Total:	253.544	0	253.544	1
		Fiscal:	253.544	0	253.544	
		Seguridade:	0	0	0	
0031	OPERAÇÕES ESPECIAIS					
		Total:	20.079	0	20.079	0
		Fiscal:	0	0	0	
		Seguridade:	20.079	0	20.079	
2002	MANUTENÇÃO DAS ATIVIDADES DO PROJovem					
		Total:	146.747	146.747	0	0
		Fiscal:	140.039	140.039	0	
		Seguridade:	6.708	6.708	0	



Prefeitura Municipal de Baía Da Traição

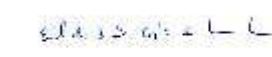
Secretaria de Finanças

Departamento de Contabilidade - Orçamento-Programa de 2021 - R\$ 1,00

Demonstrativo da Despesa por Programa

Código	Descrição do Programa	Esfera	Total	Direta	Indireta	%
Executivo						
2005	PROGRAMAS DE DISTRIBUIÇÃO DE ENXOVAIS					
		Total:	7.064	7.064	0	0
		Fiscal:	0	0	0	
		Seguridade:	7.064	7.064	0	
2006	IMPLANTAÇÃO E MANUTENÇÃO DO PROGRAMA DE DISTRIBUIÇÃO DE CEST					
		Total:	16.771	16.771	0	0
		Fiscal:	0	0	0	
		Seguridade:	16.771	16.771	0	
2007	MANTER AS ATIVIDADES DE APOIO A 3ª IDADE					
		Total:	21.487	21.487	0	0
		Fiscal:	0	0	0	
		Seguridade:	21.487	21.487	0	
9999	RESERVA DE CONTIGÊNCIA					
		Total:	308.200	308.200	0	1
		Fiscal:	308.200	308.200	0	
		Seguridade:	0	0	0	
		Total do Poder:	29.810.000	28.774.989	1.035.011	97
		Fiscal:	20.060.720	19.045.788	1.014.932	
		Seguridade:	9.749.280	9.729.201	20.079	
		1 - Fiscal:	21.024.819	20.009.887	1.014.932	
		2 - Seguridade:	9.795.181	9.775.102	20.079	
		3 - Total (1 + 2):	30.820.000	29.784.989	1.035.011	
		Intra-Orçamentária:	0	0	0	


Neuzomar de Sousa Silva
CONTADOR CRC-PB / 2667


EUCLIDES SERGIO COSTA DE
LIMA JUNIOR
PREFEITO



Prefeitura Municipal de Baía Da Traição

Secretaria de Finanças

Departamento de Contabilidade - Orçamento-Programa de 2021 - R\$ 1,00

Demonstrativo da Despesa por Ação Governamental

Código	Descrição da Ação Governamental	Esfera	Total	Direta	Indireta	%
Legislativo						
0001	CONTRIBUIÇÃO PATRONAL AO INSS					
		Total:	45.901	45.901	0	0
		Fiscal:	0	0	0	
		Seguridade:	45.901	45.901	0	
1001	AMPLIAÇÃO E/OU REFORMA E EQUIPAGEM DO PRÉDIO DA CAMARA MUNIC					
		Total:	43.278	43.278	0	0
		Fiscal:	43.278	43.278	0	
		Seguridade:	0	0	0	
2001	MANUTENÇÃO DAS ATIVIDADES DA CÂMARA MUNICIPAL					
		Total:	920.821	920.821	0	3
		Fiscal:	920.821	920.821	0	
		Seguridade:	0	0	0	
		Total do Poder:	1.010.000	1.010.000	0	3
		Fiscal:	964.099	964.099	0	
		Seguridade:	45.901	45.901	0	



Prefeitura Municipal de Baía Da Traição

Secretaria de Finanças

Departamento de Contabilidade - Orçamento-Programa de 2021 - R\$ 1,00

Demonstrativo da Despesa por Ação Governamental

Código	Descrição da Ação Governamental	Esfera	Total	Direta	Indireta	%
Executivo						
0002	CUMPRIMENTO DE SENTENÇAS DE AÇÕES JUDICIARIAS E PRECATÓRIOS					
		Total:	1.650	1.650	0	0
		Fiscal:	1.650	1.650	0	
		Seguridade:	0	0	0	
0003	CONTRIBUIÇÃO PATRONAL AO INSS					
		Total:	369.835	369.835	0	1
		Fiscal:	0	0	0	
		Seguridade:	369.835	369.835	0	
0004	AMORTIZAÇÃO DA DIVIDA PUBLICA CONTRATADA - INSS/FGTS					
		Total:	107.278	107.278	0	0
		Fiscal:	107.278	107.278	0	
		Seguridade:	0	0	0	
0005	CONTRIBUIÇÃO PARA A FORMAÇÃO DO PASEP					
		Total:	220.091	220.091	0	1
		Fiscal:	220.091	220.091	0	
		Seguridade:	0	0	0	
0006	DESAPROPRIAÇÃO DE IMOVEIS P/ ABERTURA DE RUAS E AVENIDAS					
		Total:	60.500	60.500	0	0
		Fiscal:	60.500	60.500	0	
		Seguridade:	0	0	0	
0007	CONTRIBUIÇÃO PATRONAL AO INSS					
		Total:	20.079	0	20.079	0
		Fiscal:	0	0	0	
		Seguridade:	20.079	0	20.079	
1002	AMPLIAÇÃO E REEQUIPAGEM DO CENTRO ADMINISTRATIVO					
		Total:	35.163	35.163	0	0
		Fiscal:	35.163	35.163	0	
		Seguridade:	0	0	0	
1003	REEQUIPAGEM DAS UNIDADES DE SAÚDE					
		Total:	393.874	393.874	0	1
		Fiscal:	110.000	110.000	0	
		Seguridade:	283.874	283.874	0	
1004	AQUISIÇÃO DE VEICULO P/ATENDIMENTO A SAÚDE DO MUNICIPIO					
		Total:	366.355	366.355	0	1
		Fiscal:	5.500	5.500	0	
		Seguridade:	360.855	360.855	0	
1005	CONSTRUÇÃO, AMPLIAÇÃO E REFORMA DAS UNIDADES DE SAÚDE					
		Total:	1.046.491	1.046.491	0	3
		Fiscal:	5.500	5.500	0	
		Seguridade:	1.040.991	1.040.991	0	
1006	AQUISIÇÃO DE VEICULOS PARA O TRANSPORTE DE ALUNOS					
		Total:	422.500	422.500	0	1
		Fiscal:	422.500	422.500	0	
		Seguridade:	0	0	0	
1008	REEQUIPAGEM DE UNIDADES ESCOLAR					
		Total:	453.377	453.377	0	1
		Fiscal:	453.377	453.377	0	
		Seguridade:	0	0	0	



Prefeitura Municipal de Baía Da Traição

Secretaria de Finanças

Departamento de Contabilidade - Orçamento-Programa de 2021 - R\$ 1,00

Demonstrativo da Despesa por Ação Governamental

Código	Descrição da Ação Governamental	Esfera	Total	Direta	Indireta	%
Executivo						
1009	CONSTRUÇÃO, AMPLIAÇÃO OU REFORMA DE UNIDADES ESCOLAR					
		Total:	162.203	162.203	0	1
		Fiscal:	162.203	162.203	0	
		Seguridade:	0	0	0	
1011	CONSTRUÇÃO AMPLIAÇÃO E REEQUIPAGEM DE PREDIOS P/ CRECHE E PRÉ-ESCOLAS					
		Total:	211.978	211.978	0	1
		Fiscal:	211.978	211.978	0	
		Seguridade:	0	0	0	
1012	CONSTRUÇÃO DE PAREDÃO PARA PROTEÇÃO DA ORLA MARITIMA					
		Total:	55.000	55.000	0	0
		Fiscal:	55.000	55.000	0	
		Seguridade:	0	0	0	
1013	AMPLIAÇÃO E REFORMA DE PROPRIOS PÚBLICOS					
		Total:	24.200	24.200	0	0
		Fiscal:	24.200	24.200	0	
		Seguridade:	0	0	0	
1014	CONSTRUÇÃO E AMPLIAÇÃO DE PRAÇAS PÚBLICAS E CALÇADOES					
		Total:	110.000	110.000	0	0
		Fiscal:	110.000	110.000	0	
		Seguridade:	0	0	0	
1016	PAVIMENTAÇÃO DE RUAS E AVENIDAS					
		Total:	395.645	395.645	0	1
		Fiscal:	395.645	395.645	0	
		Seguridade:	0	0	0	
1017	ATERRO E DRENAGEM DE AREA DE VARZEA					
		Total:	61.808	61.808	0	0
		Fiscal:	61.808	61.808	0	
		Seguridade:	0	0	0	
1018	IMPLANTAÇÃO E/OU MELHORIA DO SISTEMA DE ESGOTOS E GALERIAS					
		Total:	79.770	79.770	0	0
		Fiscal:	79.770	79.770	0	
		Seguridade:	0	0	0	
1019	CONSTRUÇÃO DE MODULOS SANITARIO					
		Total:	55.000	55.000	0	0
		Fiscal:	55.000	55.000	0	
		Seguridade:	0	0	0	
1020	IMPLANTAÇÃO E EXTENSÃO DE REDE DE ENERGIA ELETRICA					
		Total:	24.200	24.200	0	0
		Fiscal:	24.200	24.200	0	
		Seguridade:	0	0	0	
1021	CONTRUÇÃO DE PONTES E PASSAGENS MOLAHADAS					
		Total:	18.150	18.150	0	0
		Fiscal:	18.150	18.150	0	
		Seguridade:	0	0	0	
1022	CONSTRUÇÃO E/OU MELHORIA DE UNIDADES HABITACIONAIS					
		Total:	36.663	36.663	0	0
		Fiscal:	36.663	36.663	0	
		Seguridade:	0	0	0	



Prefeitura Municipal de Baía Da Traição

Secretaria de Finanças

Departamento de Contabilidade - Orçamento-Programa de 2021 - R\$ 1,00

Demonstrativo da Despesa por Ação Governamental

Código	Descrição da Ação Governamental	Esfera	Total	Direta	Indireta	%
Executivo						
1024	REFORMA E AMPLIAÇÃO DA ETA					
		Total:	18.328	0	18.328	0
		Fiscal:	18.328	0	18.328	
		Seguridade:	0	0	0	
1025	Construção, Ampliação e Reforma de Espaços Públicos					
		Total:	63.740	63.740	0	0
		Fiscal:	63.740	63.740	0	
		Seguridade:	0	0	0	
1026	Aquisição de Veículos para o SAAE					
		Total:	5.288	0	5.288	0
		Fiscal:	5.288	0	5.288	
		Seguridade:	0	0	0	
1027	Construção, reforma e Ampliação de Mercado Público					
		Total:	429.000	429.000	0	1
		Fiscal:	0	0	0	
		Seguridade:	429.000	429.000	0	
1028	Const./Ampl/Recuperação e Urbanização de Espaços para Estacionamento					
		Total:	66.000	66.000	0	0
		Fiscal:	66.000	66.000	0	
		Seguridade:	0	0	0	
1029	AQUISIÇÃO DE VEÍCULOS PARA EDUCAÇÃO					
		Total:	49.500	49.500	0	0
		Fiscal:	49.500	49.500	0	
		Seguridade:	0	0	0	
1030	AQUISIÇÃO DE VEÍCULOS PARA A INFRA ESTRUTURA					
		Total:	17.870	17.870	0	0
		Fiscal:	17.870	17.870	0	
		Seguridade:	0	0	0	
1031	Const/Ref/Ampliação de Centro de Processamento de Resíduos Sólidos					
		Total:	88.000	88.000	0	0
		Fiscal:	88.000	88.000	0	
		Seguridade:	0	0	0	
1032	Aquisição de Maquinas e Equipamentos p/ Agricultura					
		Total:	275.000	275.000	0	1
		Fiscal:	275.000	275.000	0	
		Seguridade:	0	0	0	
2002	MANUTENÇÃO DAS ATIVIDADES DO GABINETE DO PREFEITO					
		Total:	420.025	420.025	0	1
		Fiscal:	420.025	420.025	0	
		Seguridade:	0	0	0	
2003	MANUTENÇÃO DAS ATIVIDADES DA CONTROLADORIA GERAL					
		Total:	102.276	102.276	0	0
		Fiscal:	102.276	102.276	0	
		Seguridade:	0	0	0	
2004	MANUTENÇÃO DA SECRETARIA DE FINANÇAS					
		Total:	464.113	464.113	0	2
		Fiscal:	464.113	464.113	0	
		Seguridade:	0	0	0	



Prefeitura Municipal de Baía Da Traição

Secretaria de Finanças

Departamento de Contabilidade - Orçamento-Programa de 2021 - R\$ 1,00

Demonstrativo da Despesa por Ação Governamental

Código	Descrição da Ação Governamental	Esfera	Total	Direta	Indireta	%
Executivo						
2005	MANUTENÇÃO DAS ATIVIDADES DA SECRETARIA DE ADMINISTRAÇÃO E PLANEJAMENTO					
		Total:	324.164	324.164	0	1
		Fiscal:	324.164	324.164	0	
		Seguridade:	0	0	0	
2006	MANUTENÇÃO DO CONSELHO MUNICIPAL DE SAÚDE					
		Total:	12.053	12.053	0	0
		Fiscal:	12.053	12.053	0	
		Seguridade:	0	0	0	
2007	MANUTENÇÃO DOS SERVIÇOS PÚBLICOS DE SAÚDE					
		Total:	1.986.888	1.986.888	0	6
		Fiscal:	0	0	0	
		Seguridade:	1.986.888	1.986.888	0	
2008	MANUTENÇÃO DO PROGRAMA DE SAÚDE NA FAMÍLIA - FNS/PSF					
		Total:	561.507	561.507	0	2
		Fiscal:	0	0	0	
		Seguridade:	561.507	561.507	0	
2009	MANUTENÇÃO DO PROGRAMA DE SAÚDE BUCAL - FNS/PSF					
		Total:	197.768	197.768	0	1
		Fiscal:	0	0	0	
		Seguridade:	197.768	197.768	0	
2010	PROGRAMA AGENTES COMUNITÁRIOS DE SAÚDE - PACS					
		Total:	317.145	317.145	0	1
		Fiscal:	0	0	0	
		Seguridade:	317.145	317.145	0	
2011	MANUT. DO PROGRAMA FARMACIA BASICA					
		Total:	70.157	70.157	0	0
		Fiscal:	0	0	0	
		Seguridade:	70.157	70.157	0	
2012	MANUTENÇÃO DO PROGRAMA DE ATENÇÃO BÁSICA EM SAÚDE - PAB FIXO					
		Total:	2.678.208	2.678.208	0	9
		Fiscal:	0	0	0	
		Seguridade:	2.678.208	2.678.208	0	
2014	MANUTENÇÃO DO PROGRAMA DO PISO FIXO EM VIGILÂNCIA DA SAÚDE - PF/PS					
		Total:	110.889	110.889	0	0
		Fiscal:	0	0	0	
		Seguridade:	110.889	110.889	0	
2015	MANUT. PROGRAMA DE EPIDEMIOLOGIA E CONTROLE DE DOENÇAS - ECD					
		Total:	56.976	56.976	0	0
		Fiscal:	0	0	0	
		Seguridade:	56.976	56.976	0	
2016	MANUTENÇÃO DO CONSELHO MUNICIPAL DE EDUCAÇÃO					
		Total:	16.100	16.100	0	0
		Fiscal:	16.100	16.100	0	
		Seguridade:	0	0	0	
2017	MANUTENÇÃO DAS ATIVIDADES DE ENSINO FUNDAMENTAL - MDE					
		Total:	663.986	663.986	0	2
		Fiscal:	663.986	663.986	0	
		Seguridade:	0	0	0	



Prefeitura Municipal de Baía Da Traição

Secretaria de Finanças

Departamento de Contabilidade - Orçamento-Programa de 2021 - R\$ 1,00

Demonstrativo da Despesa por Ação Governamental

Código	Descrição da Ação Governamental	Esfera	Total	Direta	Indireta	%
Executivo						
2018	MANUTENÇÃO DAS ATIVIDADES DO ENSINO BÁSICO - FUNDEB					
		Total:	5.551.128	5.551.128	0	18
		Fiscal:	5.551.128	5.551.128	0	
		Seguridade:	0	0	0	
2020	MANUTENÇÃO DAS ATIVIDADES DO ENSINO BÁSICO - FUNDEB					
		Total:	3.169.176	3.169.176	0	10
		Fiscal:	3.169.176	3.169.176	0	
		Seguridade:	0	0	0	
2021	MANUT. DE ATIVIDADES DO ENSINO - RECURSOS QSE					
		Total:	230.678	230.678	0	1
		Fiscal:	230.678	230.678	0	
		Seguridade:	0	0	0	
2022	MANUTENÇÃO DO PROGRAMA DE ALIMENTAÇÃO ESCOLAR (PNAE)					
		Total:	307.010	307.010	0	1
		Fiscal:	307.010	307.010	0	
		Seguridade:	0	0	0	
2023	MANUT. DO PROGRAMA DE APOIO AO TRANSPORTE DO ESCOLAR					
		Total:	754.023	754.023	0	2
		Fiscal:	754.023	754.023	0	
		Seguridade:	0	0	0	
2024	MANUTENÇÃO DO PROGRAMA DINHEIRO DIRETO NA ESCOLA - PDDE					
		Total:	2.816	2.816	0	0
		Fiscal:	2.816	2.816	0	
		Seguridade:	0	0	0	
2025	MANUTENÇÃO DE PROGRAMAS DO FNDE					
		Total:	171.913	171.913	0	1
		Fiscal:	171.913	171.913	0	
		Seguridade:	0	0	0	
2027	MANUTENÇÃO DAS ATIVIDADES DA SECRETARIA DE INFRA-ESTRUTURA E DESENV URBANO					
		Total:	1.311.794	1.311.794	0	4
		Fiscal:	1.311.794	1.311.794	0	
		Seguridade:	0	0	0	
2028	MANUTENÇÃO E CONSERVAÇÃO DAS ESTRADAS VICINAIS					
		Total:	42.858	42.858	0	0
		Fiscal:	42.858	42.858	0	
		Seguridade:	0	0	0	
2029	MANUTENÇÃO DA SECRETARIA DE AÇÃO SOCIAL					
		Total:	356.907	356.907	0	1
		Fiscal:	356.907	356.907	0	
		Seguridade:	0	0	0	
2030	MANUTENÇÃO DAS ATIVIDADES DO PROJÓVEM					
		Total:	146.747	146.747	0	0
		Fiscal:	140.039	140.039	0	
		Seguridade:	6.708	6.708	0	
2031	MANUTENÇÃO DO CONSELHO MUNICIPAL DE ASSISTÊNCIA SOCIAL					
		Total:	16.624	16.624	0	0
		Fiscal:	16.624	16.624	0	
		Seguridade:	0	0	0	



Prefeitura Municipal de Baía Da Traição

Secretaria de Finanças

Departamento de Contabilidade - Orçamento-Programa de 2021 - R\$ 1,00

Demonstrativo da Despesa por Ação Governamental

Código	Descrição da Ação Governamental	Esfera	Total	Direta	Indireta	%
Executivo						
2032	MANUTENÇÃO DO CONSELHO TUTELAR DA CRIANÇA E DO ADOLESCENTE					
		Total:	73.835	73.835	0	0
		Fiscal:	2.970	2.970	0	
		Seguridade:	70.865	70.865	0	
2033	OUTROS PROGRAMAS DO FNAS - FUNDO A FUNDO					
		Total:	209.614	209.614	0	1
		Fiscal:	0	0	0	
		Seguridade:	209.614	209.614	0	
2034	MANUTENÇÃO DO PROGRAMA DE ATENÇÃO A FAMÍLIA - PAIF					
		Total:	80.233	80.233	0	0
		Fiscal:	0	0	0	
		Seguridade:	80.233	80.233	0	
2035	PROGRAMA FNAS PBT - PISO BASICO DE TRANSIÇÃO - PBV II					
		Total:	126.989	126.989	0	0
		Fiscal:	0	0	0	
		Seguridade:	126.989	126.989	0	
2036	MANUTENÇÃO DO CENTRO DE REFERENCIA DA ASSISTÊNCIA SOCIAL - CRAS					
		Total:	89.352	89.352	0	0
		Fiscal:	0	0	0	
		Seguridade:	89.352	89.352	0	
2037	PROG. INDICE DE GESTÃO DESCENTRALIZAÇÃO BOLSA FAMÍLIA - FNAS/IGDBF					
		Total:	71.068	71.068	0	0
		Fiscal:	0	0	0	
		Seguridade:	71.068	71.068	0	
2038	MANUTENÇÃO DO PROGRAMA DE ASSISTÊNCIA A POPULAÇÃO CARENTE					
		Total:	231.636	231.636	0	1
		Fiscal:	0	0	0	
		Seguridade:	231.636	231.636	0	
2039	PROGRAMA DE DISTRIBUIÇÃO DE ENXOVAIS					
		Total:	7.064	7.064	0	0
		Fiscal:	0	0	0	
		Seguridade:	7.064	7.064	0	
2040	IMPLANTAÇÃO E MANT. DE PROGRAMA DE CESTAS BÁSICA					
		Total:	16.771	16.771	0	0
		Fiscal:	0	0	0	
		Seguridade:	16.771	16.771	0	
2041	MANTER AS ATIVIDADES DE APOIO A 3ª IDADE					
		Total:	21.487	21.487	0	0
		Fiscal:	0	0	0	
		Seguridade:	21.487	21.487	0	
2042	MANUTENÇÃO DA SEC. DE AGRICULTURA					
		Total:	151.968	151.968	0	0
		Fiscal:	0	0	0	
		Seguridade:	151.968	151.968	0	
2043	ASSISTÊNCIA A PEQUENOS AGRICULTORES					
		Total:	112.546	112.546	0	0
		Fiscal:	112.546	112.546	0	
		Seguridade:	0	0	0	



Prefeitura Municipal de Baía Da Traição

Secretaria de Finanças

Departamento de Contabilidade - Orçamento-Programa de 2021 - R\$ 1,00

Demonstrativo da Despesa por Ação Governamental

Código	Descrição da Ação Governamental	Esfera	Total	Direta	Indireta	%
Executivo						
2044	MANUTENÇÃO DAS ATIV DA SECRETÁRIA DE ASSUNTOS INDIGENA					
		Total:	133.659	133.659	0	0
		Fiscal:	133.659	133.659	0	
		Seguridade:	0	0	0	
2045	MAUT. DA SEC. DE MEIO AMBIENTE E RECURSOS HIDRICOS					
		Total:	135.288	135.288	0	0
		Fiscal:	135.288	135.288	0	
		Seguridade:	0	0	0	
2046	MANUTENÇÃO DAS ATIVIDADES ARTISTICAS E CULTURAIS					
		Total:	68.003	68.003	0	0
		Fiscal:	68.003	68.003	0	
		Seguridade:	0	0	0	
2047	MANUTENÇÃO DE ATIVIDADES ESPORTIVAS COMUNITARIAS					
		Total:	145.978	145.978	0	0
		Fiscal:	145.978	145.978	0	
		Seguridade:	0	0	0	
2048	MANUTENÇÃO DAS ATIVIDADES DO TURISMO E LAZER LOCAL					
		Total:	363.293	363.293	0	1
		Fiscal:	363.293	363.293	0	
		Seguridade:	0	0	0	
2049	MANUTENÇÃO DAS ATIVIDADES ADMINISTRATIVAS DO SAAE					
		Total:	756.100	0	756.100	2
		Fiscal:	756.100	0	756.100	
		Seguridade:	0	0	0	
2050	MANUTENÇÃO DA ESTAÇÃO DE TRATAMENTO D'ÁGUA - ETA					
		Total:	235.216	0	235.216	1
		Fiscal:	235.216	0	235.216	
		Seguridade:	0	0	0	
2051	Manutenção do Programa Criança Feliz					
		Total:	173.643	173.643	0	1
		Fiscal:	164.550	164.550	0	
		Seguridade:	9.093	9.093	0	
2052	Manutenção da Secretaria Municipal de Pesca					
		Total:	296.789	296.789	0	1
		Fiscal:	124.529	124.529	0	
		Seguridade:	172.260	172.260	0	
2053	Manutenção da Secretaria Municipal de Ind. e Comercio					
		Total:	93.921	93.921	0	0
		Fiscal:	93.921	93.921	0	
		Seguridade:	0	0	0	
2054	Mantutenção das Ativ. da Secretaria de comunicação Institucional					
		Total:	68.007	68.007	0	0
		Fiscal:	68.007	68.007	0	
		Seguridade:	0	0	0	
2055	Mantutenção das Ativ. da Secretaria de Políticas Públicas para as Mulheres					
		Total:	50.875	50.875	0	0
		Fiscal:	50.875	50.875	0	
		Seguridade:	0	0	0	



Prefeitura Municipal de Baía Da Traição

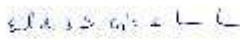
Secretaria de Finanças

Departamento de Contabilidade - Orçamento-Programa de 2021 - R\$ 1,00

Demonstrativo da Despesa por Ação Governamental

Código	Descrição da Ação Governamental	Esfera	Total	Direta	Indireta	%
Executivo						
9999	RESERVA DE CONTIGÊNCIA					
		Total:	308.200	308.200	0	1
		Fiscal:	308.200	308.200	0	
		Seguridade:	0	0	0	
		Total do Poder:	29.810.000	28.774.989	1.035.011	97
		Fiscal:	20.060.720	19.045.788	1.014.932	
		Seguridade:	9.749.280	9.729.201	20.079	
		1 - Fiscal:	21.024.819	20.009.887	1.014.932	
		2 - Seguridade:	9.795.181	9.775.102	20.079	
		3 - Total (1 + 2):	30.820.000	29.784.989	1.035.011	
		Intra-Orçamentária:	0	0	0	


Neuzomar de Sousa Silva
CONTADOR CRC-PB / 2667


EUCLIDES SERGIO COSTA DE
LIMA JUNIOR
PREFEITO



Prefeitura Municipal de Baía Da Traição

Secretaria de Finanças

Departamento de Contabilidade - Orçamento-Programa de 2021 - R\$ 1,00

Demonstrativo da Despesa por Órgão

Código	Descrição do Órgão	Esfera	Total	Direta	Indireta	%
Legislativo						
01.010	Câmara Municipal					
		Total:	1.010.000	1.010.000	0	3
		Fiscal:	964.099	964.099	0	
		Seguridade:	45.901	45.901	0	
		Total do Poder:	1.010.000	1.010.000	0	3
		Fiscal:	964.099	964.099	0	
		Seguridade:	45.901	45.901	0	



Prefeitura Municipal de Baía Da Traição

Secretaria de Finanças

Departamento de Contabilidade - Orçamento-Programa de 2021 - R\$ 1,00

Demonstrativo da Despesa por Órgão

Código	Descrição do Órgão	Esfera	Total	Direta	Indireta	%
Executivo						
02.010	Gabinete do Prefeito					
		Total:	522.301	522.301	0	2
		Fiscal:	522.301	522.301	0	
		Seguridade:	0	0	0	
02.012	Secretaria Municipal de Pesca					
		Total:	296.789	296.789	0	1
		Fiscal:	124.529	124.529	0	
		Seguridade:	172.260	172.260	0	
02.020	Secretaria Municipal de Finanças					
		Total:	1.198.130	1.198.130	0	4
		Fiscal:	828.295	828.295	0	
		Seguridade:	369.835	369.835	0	
02.030	Secretaria Municipal de Administ. e Planejamento					
		Total:	324.164	324.164	0	1
		Fiscal:	324.164	324.164	0	
		Seguridade:	0	0	0	
02.050	Secretaria Municipal de Educação					
		Total:	12.313.135	12.313.135	0	40
		Fiscal:	12.306.427	12.306.427	0	
		Seguridade:	6.708	6.708	0	
02.060	Secretaria Municipal de Infra-Estrutura e Desenv. Urbano					
		Total:	2.903.535	2.903.535	0	9
		Fiscal:	2.474.535	2.474.535	0	
		Seguridade:	429.000	429.000	0	
02.070	Secretaria Municipal de Ação Social					
		Total:	356.907	356.907	0	1
		Fiscal:	356.907	356.907	0	
		Seguridade:	0	0	0	
02.080	Secretaria Municipal de Agricultura					
		Total:	539.514	539.514	0	2
		Fiscal:	387.546	387.546	0	
		Seguridade:	151.968	151.968	0	
02.090	Secretaria Municipal de Assuntos Indígenas					
		Total:	133.659	133.659	0	0
		Fiscal:	133.659	133.659	0	
		Seguridade:	0	0	0	
02.100	Secretaria Municipal de Meio-ambiente e Rec. Hid.					
		Total:	135.288	135.288	0	0
		Fiscal:	135.288	135.288	0	
		Seguridade:	0	0	0	
02.110	Secretaria Municipal de Turismo e Eventos					
		Total:	431.296	431.296	0	1
		Fiscal:	431.296	431.296	0	
		Seguridade:	0	0	0	
02.130	Secretaria Municipal de Juventude Esporte e Lazer					
		Total:	145.978	145.978	0	0
		Fiscal:	145.978	145.978	0	
		Seguridade:	0	0	0	



Prefeitura Municipal de Baía Da Traição

Secretaria de Finanças

Departamento de Contabilidade - Orçamento-Programa de 2021 - R\$ 1,00

Demonstrativo da Despesa por Órgão

Código	Descrição do Órgão	Esfera	Total	Direta	Indireta	%
Executivo						
02.140	Secretaria Municipal de Industria e Comércio					
		Total:	93.921	93.921	0	0
		Fiscal:	93.921	93.921	0	
		Seguridade:	0	0	0	
02.150	SECRETARIA DE COMUNICAÇÃO INSTITUCIONAL					
		Total:	68.007	68.007	0	0
		Fiscal:	68.007	68.007	0	
		Seguridade:	0	0	0	
02.160	SECRETARIA MUNICIPAL DE POLITICAS PÚBLICAS PARA AS MULHERES					
		Total:	50.875	50.875	0	0
		Fiscal:	50.875	50.875	0	
		Seguridade:	0	0	0	
03.010	SAAE - SERV AUT. DE AGUA/ESGOTO					
		Total:	1.035.011	0	1.035.011	3
		Fiscal:	1.014.932	0	1.014.932	
		Seguridade:	20.079	0	20.079	
04.010	Fundo Municipal de Saúde					
		Total:	7.798.311	7.798.311	0	25
		Fiscal:	133.053	133.053	0	
		Seguridade:	7.665.258	7.665.258	0	
07.010	Fundo Municipal de Assistência Social					
		Total:	1.154.979	1.154.979	0	4
		Fiscal:	220.807	220.807	0	
		Seguridade:	934.172	934.172	0	
99.999	Reserva de Contingência					
		Total:	308.200	308.200	0	1
		Fiscal:	308.200	308.200	0	
		Seguridade:	0	0	0	
Total do Poder:			29.810.000	28.774.989	1.035.011	97
Fiscal:			20.060.720	19.045.788	1.014.932	
Seguridade:			9.749.280	9.729.201	20.079	
1 - Fiscal:			21.024.819	20.009.887	1.014.932	
2 - Seguridade:			9.795.181	9.775.102	20.079	
3 - Total (1 + 2):			30.820.000	29.784.989	1.035.011	
Intra-Orçamentária:			0	0	0	


Neuzomar de Sousa Silva
CONTADOR CRC-PB / 2667


EUCLIDES SERGIO COSTA DE
LIMA JUNIOR
PREFEITO



Prefeitura Municipal de Baía Da Traição

Secretaria de Finanças

Departamento de Contabilidade - Orçamento-Programa de 2021 - R\$ 1,00

Demonstrativo da Despesa por SubElemento de Despesa

Código	Descrição do SubElemento de Despesa	Esfera	Total	Direta	Indireta	%
Executivo						
012	MATERIAL HOSPITALAR					
		Total:	215.715	215.715	0	1
		Fiscal:	0	0	0	
		Seguridade:	215.715	215.715	0	
		Total do Poder:	29.810.000	28.774.989	1.035.011	97
		Fiscal:	20.060.720	19.045.788	1.014.932	
		Seguridade:	9.749.280	9.729.201	20.079	



Prefeitura Municipal de Baía Da Traição

Secretaria de Finanças

Departamento de Contabilidade - Orçamento-Programa de 2021 - R\$ 1,00

Demonstrativo da Despesa por SubElemento de Despesa

Código	Descrição do SubElemento de Despesa	Esfera	Total	Direta	Indireta	%
Legislativo						
099	SEM APLICAÇÃO					
		Total:	1.010.000	1.010.000	0	3
		Fiscal:	964.099	964.099	0	
		Seguridade:	45.901	45.901	0	
		Total do Poder:	1.010.000	1.010.000	0	3
		Fiscal:	964.099	964.099	0	
		Seguridade:	45.901	45.901	0	



Prefeitura Municipal de Baía Da Traição

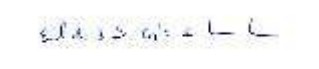
Secretaria de Finanças

Departamento de Contabilidade - Orçamento-Programa de 2021 - R\$ 1,00

Demonstrativo da Despesa por SubElemento de Despesa

Código	Descrição do SubElemento de Despesa	Esfera	Total	Direta	Indireta	%
Executivo						
099	SEM APLICAÇÃO					
		Total:	29.422.760	28.387.749	1.035.011	95
		Fiscal:	20.060.720	19.045.788	1.014.932	
		Seguridade:	9.362.040	9.341.961	20.079	
906	Medicamentos					
		Total:	171.525	171.525	0	1
		Fiscal:	0	0	0	
		Seguridade:	171.525	171.525	0	
		Total do Poder:	29.810.000	28.774.989	1.035.011	97
		Fiscal:	20.060.720	19.045.788	1.014.932	
		Seguridade:	9.749.280	9.729.201	20.079	
		1 - Fiscal:	21.024.819	20.009.887	1.014.932	
		2 - Seguridade:	9.795.181	9.775.102	20.079	
		3 - Total (1 + 2):	30.820.000	29.784.989	1.035.011	
		Intra-Orçamentária:	0	0	0	


Neuzomar de Sousa Silva
CONTADOR CRC-PB / 2667


EUCLIDES SERGIO COSTA DE
LIMA JUNIOR
PREFEITO



Prefeitura Municipal de Baía Da Traição

Secretaria de Finanças

Departamento de Contabilidade - Orçamento-Programa de 2021 - R\$ 1,00

Demonstrativo da Despesa por Fonte de Recurso

Código	Descrição da Fonte de Recurso	Esfera	Total	Direta	Indireta	%
Legislativo						
1001	Recursos Ordinários					
		Total:	1.010.000	1.010.000	0	3
		Fiscal:	964.099	964.099	0	
		Seguridade:	45.901	45.901	0	
		Total do Poder:	1.010.000	1.010.000	0	3
		Fiscal:	964.099	964.099	0	
		Seguridade:	45.901	45.901	0	



Prefeitura Municipal de Baía Da Traição

Secretaria de Finanças

Departamento de Contabilidade - Orçamento-Programa de 2021 - R\$ 1,00

Demonstrativo da Despesa por Fonte de Recurso

Código	Descrição da Fonte de Recurso	Esfera	Total	Direta	Indireta	%
Executivo						
1001	Recursos Ordinários					
		Total:	7.630.357	6.595.346	1.035.011	25
		Fiscal:	6.535.392	5.520.460	1.014.932	
		Seguridade:	1.094.965	1.074.886	20.079	
1111	Receitas de Impostos e de Transferência de Impostos - Educação *					
		Total:	1.071.676	1.071.676	0	3
		Fiscal:	1.071.676	1.071.676	0	
		Seguridade:	0	0	0	
1112	Transferências do FUNDEB 60%					
		Total:	5.551.128	5.551.128	0	18
		Fiscal:	5.551.128	5.551.128	0	
		Seguridade:	0	0	0	
1113	Transferências do FUNDEB 40%					
		Total:	3.700.752	3.700.752	0	12
		Fiscal:	3.700.752	3.700.752	0	
		Seguridade:	0	0	0	
1120	Transferência do Salário-Educação					
		Total:	230.678	230.678	0	1
		Fiscal:	230.678	230.678	0	
		Seguridade:	0	0	0	
1121	Transferências de Recursos do FNDE Referentes ao Programa Dinheiro Direto na Escola (PDDE)					
		Total:	2.816	2.816	0	0
		Fiscal:	2.816	2.816	0	
		Seguridade:	0	0	0	
1122	Transferências de Recursos do FNDE Referentes ao Programa Nacional de Alimentação Escolar (PNAE)					
		Total:	294.862	294.862	0	1
		Fiscal:	294.862	294.862	0	
		Seguridade:	0	0	0	
1123	Transferências de Recursos do FNDE Referentes ao Programa Nacional de Apoio ao Transporte Escolar (P					
		Total:	364.991	364.991	0	1
		Fiscal:	364.991	364.991	0	
		Seguridade:	0	0	0	
1124	Outras Transferências de Recursos do FNDE					
		Total:	648.660	648.660	0	2
		Fiscal:	641.952	641.952	0	
		Seguridade:	6.708	6.708	0	
1125	Transferências de Convênios - Educação					
		Total:	396.038	396.038	0	1
		Fiscal:	396.038	396.038	0	
		Seguridade:	0	0	0	
1211	Receitas de Impostos e de Transferência de Impostos - Saúde *					
		Total:	2.254.629	2.254.629	0	7
		Fiscal:	12.053	12.053	0	
		Seguridade:	2.242.576	2.242.576	0	
1214	Transferências Fundo a Fundo de Recursos do SUS provenientes do Governo Federal - Bloco de Custeio d					
		Total:	3.992.650	3.992.650	0	13
		Fiscal:	0	0	0	
		Seguridade:	3.992.650	3.992.650	0	



Prefeitura Municipal de Baía Da Traição

Secretaria de Finanças

Departamento de Contabilidade - Orçamento-Programa de 2021 - R\$ 1,00

Demonstrativo da Despesa por Fonte de Recurso

Código	Descrição da Fonte de Recurso	Esfera	Total	Direta	Indireta	%
Executivo						
1215	Transferências Fundo a Fundo de Recursos do SUS provenientes do Governo Federal - Bloco de Investime					
		Total:	1.441.032	1.441.032	0	5
		Fiscal:	11.000	11.000	0	
		Seguridade:	1.430.032	1.430.032	0	
1220	Transferências de Convênios destinadas à Saúde					
		Total:	110.000	110.000	0	0
		Fiscal:	110.000	110.000	0	
		Seguridade:	0	0	0	
1311	Transferência de Recursos do Fundo Nacional de Assistência Social - FNAS					
		Total:	727.909	727.909	0	2
		Fiscal:	164.550	164.550	0	
		Seguridade:	563.359	563.359	0	
1510	Outras Transferências de Convênios ou Contratos de Repasse da União					
		Total:	1.063.624	1.063.624	0	3
		Fiscal:	667.624	667.624	0	
		Seguridade:	396.000	396.000	0	
1520	Outras Transferências de Convênios ou Contratos de Repasse dos Estados					
		Total:	22.990	22.990	0	0
		Fiscal:	0	0	0	
		Seguridade:	22.990	22.990	0	
1610	Recursos da CIDE					
		Total:	14.808	14.808	0	0
		Fiscal:	14.808	14.808	0	
		Seguridade:	0	0	0	
1620	Contribuição para o custeio dos serviços de iluminação pública - COSIP					
		Total:	290.400	290.400	0	1
		Fiscal:	290.400	290.400	0	
		Seguridade:	0	0	0	
Total do Poder:			29.810.000	28.774.989	1.035.011	97
Fiscal:			20.060.720	19.045.788	1.014.932	
Seguridade:			9.749.280	9.729.201	20.079	
1 - Fiscal:			21.024.819	20.009.887	1.014.932	
2 - Seguridade:			9.795.181	9.775.102	20.079	
3 - Total (1 + 2):			30.820.000	29.784.989	1.035.011	
Intra-Orçamentária:			0	0	0	

Neuzomar de Sousa Silva
CONTADOR CRC-PB / 2667

EUCLIDES SERGIO COSTA DE
LIMA JUNIOR
PREFEITO



Prefeitura Municipal de Baía Da Traição

Secretaria de Finanças

Departamento de Contabilidade - Orçamento-Programa de 2021 - R\$ 1,00

Demonstrativo da Despesa por Órgão e Unidade Orçamentária

Código	Descrição	Esfera	Total	Direta	Indireta	%
01	Câmara Municipal					
01.010	Câmara Municipal					
		Total:	1.010.000	1.010.000	0	3
		Fiscal:	964.099	964.099	0	
		Seguridade:	45.901	45.901	0	



Prefeitura Municipal de Baía Da Traição

Secretaria de Finanças

Departamento de Contabilidade - Orçamento-Programa de 2021 - R\$ 1,00

Demonstrativo da Despesa por Órgão e Unidade Orçamentária

Código	Descrição	Esfera	Total	Direta	Indireta	%
02	Prefeitura Municipal de Baía da Traição					
02.010	Gabinete do Prefeito					
		Total:	522.301	522.301	0	2
		Fiscal:	522.301	522.301	0	
		Seguridade:	0	0	0	
02.012	Secretaria Municipal de Pesca					
		Total:	296.789	296.789	0	1
		Fiscal:	124.529	124.529	0	
		Seguridade:	172.260	172.260	0	
02.020	Secretaria Municipal de Finanças					
		Total:	1.198.130	1.198.130	0	4
		Fiscal:	828.295	828.295	0	
		Seguridade:	369.835	369.835	0	
02.030	Secretaria Municipal de Administ. e Planejamento					
		Total:	324.164	324.164	0	1
		Fiscal:	324.164	324.164	0	
		Seguridade:	0	0	0	
02.050	Secretaria Municipal de Educação					
		Total:	12.313.135	12.313.135	0	40
		Fiscal:	12.306.427	12.306.427	0	
		Seguridade:	6.708	6.708	0	
02.060	Secretaria Municipal de Infra-Estrutura e Desenv. Urbano					
		Total:	2.903.535	2.903.535	0	9
		Fiscal:	2.474.535	2.474.535	0	
		Seguridade:	429.000	429.000	0	
02.070	Secretaria Municipal de Ação Social					
		Total:	356.907	356.907	0	1
		Fiscal:	356.907	356.907	0	
		Seguridade:	0	0	0	
02.080	Secretaria Municipal de Agricultura					
		Total:	539.514	539.514	0	2
		Fiscal:	387.546	387.546	0	
		Seguridade:	151.968	151.968	0	
02.090	Secretaria Municipal de Assuntos Indígenas					
		Total:	133.659	133.659	0	0
		Fiscal:	133.659	133.659	0	
		Seguridade:	0	0	0	
02.100	Secretaria Municipal de Meio-ambiente e Rec. Hid.					
		Total:	135.288	135.288	0	0
		Fiscal:	135.288	135.288	0	
		Seguridade:	0	0	0	
02.110	Secretaria Municipal de Turismo e Eventos					
		Total:	431.296	431.296	0	1
		Fiscal:	431.296	431.296	0	
		Seguridade:	0	0	0	
02.130	Secretaria Municipal de Juventude Esporte e Lazer					
		Total:	145.978	145.978	0	0
		Fiscal:	145.978	145.978	0	
		Seguridade:	0	0	0	



Prefeitura Municipal de Baía Da Traição

Secretaria de Finanças

Departamento de Contabilidade - Orçamento-Programa de 2021 - R\$ 1,00

Demonstrativo da Despesa por Órgão e Unidade Orçamentária

Código	Descrição	Esfera	Total	Direta	Indireta	%
02	Prefeitura Municipal de Baía da Traição					
02.140	Secretaria Municipal de Industria e Comércio					
		Total:	93.921	93.921	0	0
		Fiscal:	93.921	93.921	0	
		Seguridade:	0	0	0	
02.150	SECRETARIA DE COMUNICAÇÃO INSTITUCIONAL					
		Total:	68.007	68.007	0	0
		Fiscal:	68.007	68.007	0	
		Seguridade:	0	0	0	
02.160	SECRETARIA MUNICIPAL DE POLITICAS PÚBLICAS PARA AS MULHERES					
		Total:	50.875	50.875	0	0
		Fiscal:	50.875	50.875	0	
		Seguridade:	0	0	0	
03	SAAE - SERV AUT. DE AGUA/ESGOTO					
03.010	SAAE - SERV AUT. DE AGUA/ESGOTO					
		Total:	1.035.011	0	1.035.011	3
		Fiscal:	1.014.932	0	1.014.932	
		Seguridade:	20.079	0	20.079	
04	Fundo Municipal de Saúde - FMS					
04.010	Fundo Municipal de Saúde					
		Total:	7.798.311	7.798.311	0	25
		Fiscal:	133.053	133.053	0	
		Seguridade:	7.665.258	7.665.258	0	
07	FUNDO MUNICIPAL DE ASSISTÊNCIA SOCIAL					
07.010	Fundo Municipal de Assistência Social					
		Total:	1.154.979	1.154.979	0	4
		Fiscal:	220.807	220.807	0	
		Seguridade:	934.172	934.172	0	
99	Reserva de Contigência					
99.999	Reserva de Contigência					
		Total:	308.200	308.200	0	1
		Fiscal:	308.200	308.200	0	
		Seguridade:	0	0	0	
		1 - Fiscal:	21.024.819	20.009.887	1.014.932	
		2 - Seguridade:	9.795.181	9.775.102	20.079	
		3 - Total (1 + 2):	30.820.000	29.784.989	1.035.011	
		Intra-Orçamentária:	0	0	0	

Neuzomar de Sousa Silva
CONTADOR CRC-PB / 2667

EUCLIDES SERGIO COSTA DE
LIMA JUNIOR
PREFEITO



Prefeitura Municipal de Baía Da Traição

Secretaria de Finanças

Departamento de Contabilidade - Orçamento-Programa de 2021 - R\$ 1,00

Demonstrativo da Evolução das Receitas Previstas nos Últimos 03 Exercícios

Cód. Receita	Descrição da Receita	2018	2019	2020	2021	
1.0.0.0.00.0.0.00	Receitas Correntes					
	Total:	112.738.876	24.513.665	28.661.746	29.797.710	29.765.755
	Direta:	109.040.712	23.830.850	27.635.240	28.843.878	28.730.744
	Indireta:	3.698.164	682.815	1.026.506	953.832	1.035.011
1.1.0.0.00.0.0.00	Impostos, Taxas e Contribuições de Melhoria					
	Total:	2.441.287	452.760	645.861	626.168	716.498
	Direta:	2.441.287	452.760	645.861	626.168	716.498
	Indireta:					
1.1.1.0.00.0.0.00	IMPOSTOS					
	Total:	2.261.844	436.800	568.172	575.609	681.263
	Direta:	2.261.844	436.800	568.172	575.609	681.263
	Indireta:					
1.1.1.2.00.0.0.00	IMPOSTO SOBRE O PATRIMONIO E A RENDA					
	Total:	297.675	297.675			
	Direta:	297.675	297.675			
	Indireta:					
1.1.1.2.02.0.0.00	Imposto sobre a Propriedade Predial e Territorial Urbana - IPTU					
	Total:	85.365	85.365			
	Direta:	85.365	85.365			
	Indireta:					
1.1.1.2.02.0.0.01	Imposto sobre a Propriedade Predial e Territorial Urbana - IPTU					
	Total:	85.365	85.365			
	Direta:	85.365	85.365			
	Indireta:					
1.1.1.2.04.0.0.00	Imposto sobre a Renda e Proventos de Qualquer Natureza					
	Total:	178.500	178.500			
	Direta:	178.500	178.500			
	Indireta:					
1.1.1.2.04.3.1.01	Imposto de Renda Retido nas Fontes sobre os Rendimentos do Trabalho - IRRF					
	Total:	178.500	178.500			
	Direta:	178.500	178.500			
	Indireta:					
1.1.1.2.08.0.0.00	Imposto s/Transmissão Inter Vivos de B.Imóveis e Direitos Reais s/Imóveis-ITBI					
	Total:	33.810	33.810			
	Direta:	33.810	33.810			
	Indireta:					
1.1.1.2.08.0.0.01	Imposto sobre Transmissão "Inter Vivos" de Bens Imóveis e de Direitos Reais sobre Imóveis - ITBI					
	Total:	33.810	33.810			
	Direta:	33.810	33.810			
	Indireta:					
1.1.1.3.00.0.0.00	Impostos sobre a Renda e Proventos de Qualquer Natureza					
	Total:	877.548	139.125	220.397	237.322	280.704
	Direta:	877.548	139.125	220.397	237.322	280.704
	Indireta:					
1.1.1.3.03.0.0.00	Imposto sobre a Renda - Retido na Fonte					
	Total:	738.423		220.397	237.322	280.704
	Direta:	738.423		220.397	237.322	280.704
	Indireta:					



Prefeitura Municipal de Baía Da Traição

Secretaria de Finanças

Departamento de Contabilidade - Orçamento-Programa de 2021 - R\$ 1,00

Demonstrativo da Evolução das Receitas Previstas nos Últimos 03 Exercícios

Cód. Receita	Descrição da Receita	2018	2019	2020	2021
1.1.1.3.03.1.1.01	Imposto de Renda Retido nas Fontes sobre os Rendimentos do Trabalho - IRRF				
	Total:	738.423	220.397	237.322	280.704
	Direta:	738.423	220.397	237.322	280.704
	Indireta:				
1.1.1.3.05.0.0.00	Imposto Sobre Serviços de Qualquer Natureza - ISS				
	Total:	139.125	139.125		
	Direta:	139.125	139.125		
	Indireta:				
1.1.1.3.05.0.0.01	Imposto sobre Serviços de Qualquer Natureza				
	Total:	139.125	139.125		
	Direta:	139.125	139.125		
	Indireta:				
1.1.1.8.00.0.0.00	Impostos Específicos de Estados, DF e Municípios				
	Total:	1.086.621	347.775	338.287	400.559
	Direta:	1.086.621	347.775	338.287	400.559
	Indireta:				
1.1.1.8.01.0.0.00	Impostos sobre o Patrimônio para Estados/DF/Municípios				
	Total:	662.126	220.362	216.549	225.215
	Direta:	662.126	220.362	216.549	225.215
	Indireta:				
1.1.1.8.01.1.1.01	Imposto sobre a Propriedade Predial e Territorial Urbana - IPTU				
	Total:	409.676	150.024	112.908	146.744
	Direta:	409.676	150.024	112.908	146.744
	Indireta:				
1.1.1.8.01.4.1.01	Imposto sobre Transmissão "Inter Vivos" de Bens Imóveis e de Direitos Reais sobre Imóveis - ITBI				
	Total:	252.450	70.338	103.641	78.471
	Direta:	252.450	70.338	103.641	78.471
	Indireta:				
1.1.1.8.02.0.0.00	Impostos sobre a Produção, Circulação de Mercadorias e Serviços				
	Total:	424.495	127.413	121.738	175.344
	Direta:	424.495	127.413	121.738	175.344
	Indireta:				
1.1.1.8.02.3.1.01	Imposto sobre Serviços de Qualquer Natureza				
	Total:	424.495	127.413	121.738	175.344
	Direta:	424.495	127.413	121.738	175.344
	Indireta:				
1.1.2.0.00.0.0.00	Taxas				
	Total:	173.106	14.595	76.187	48.907
	Direta:	173.106	14.595	76.187	48.907
	Indireta:				
1.1.2.1.00.0.0.00	Taxas Pelo Exercício do Poder de Polícia				
	Total:	72.726	12.705	34.970	17.953
	Direta:	72.726	12.705	34.970	17.953
	Indireta:				
1.1.2.1.01.0.0.00	Taxas de Inspeção, Controle e Fiscalização				
	Total:	60.021	34.970	17.953	7.098
	Direta:	60.021	34.970	17.953	7.098
	Indireta:				



Prefeitura Municipal de Baía Da Traição

Secretaria de Finanças

Departamento de Contabilidade - Orçamento-Programa de 2021 - R\$ 1,00

Demonstrativo da Evolução das Receitas Previstas nos Últimos 03 Exercícios

Cód. Receita	Descrição da Receita	2018	2019	2020	2021
1.1.2.1.01.1.1.00	Taxas de Inspeção, Controle e Fiscalização – Principal				
	Total:	60.021	34.970	17.953	7.098
	Direta:	60.021	34.970	17.953	7.098
	Indireta:				
1.1.2.1.99.0.0.00	Outras Taxas pelo Exercício de Poder de Polícia				
	Total:	12.705	12.705		
	Direta:	12.705	12.705		
	Indireta:				
1.1.2.1.99.0.0.01	Outras Taxas pelo Exercício do Poder de Polícia				
	Total:	12.705	12.705		
	Direta:	12.705	12.705		
	Indireta:				
1.1.2.2.00.0.0.00	Taxas Pela Prestação de Serviços				
	Total:	100.380	1.890	41.217	30.954
	Direta:	100.380	1.890	41.217	30.954
	Indireta:				
1.1.2.2.01.0.0.00	Taxas pela Prestação de Serviços				
	Total:	98.490	41.217	30.954	26.319
	Direta:	98.490	41.217	30.954	26.319
	Indireta:				
1.1.2.2.01.1.1.00	Taxas pela Prestação de Serviços – Principal				
	Total:	98.490	41.217	30.954	26.319
	Direta:	98.490	41.217	30.954	26.319
	Indireta:				
1.1.2.2.99.0.0.00	Outras Taxas Pela Prestação de Serviços				
	Total:	1.890	1.890		
	Direta:	1.890	1.890		
	Indireta:				
1.1.2.2.99.0.0.01	Outras Taxas pela Prestação de Serviços				
	Total:	1.890	1.890		
	Direta:	1.890	1.890		
	Indireta:				
1.1.3.0.00.0.0.00	Contribuição de Melhoria				
	Total:	6.337	1.365	1.502	1.818
	Direta:	6.337	1.365	1.502	1.818
	Indireta:				
1.1.3.0.99.0.0.00	Outras Contribuições de Melhoria				
	Total:	1.365	1.365		
	Direta:	1.365	1.365		
	Indireta:				
1.1.3.0.99.0.0.01	Outras Contribuições de Melhoria				
	Total:	1.365	1.365		
	Direta:	1.365	1.365		
	Indireta:				
1.1.3.8.00.0.0.00	Contribuição de Melhoria - Específica de Estados, DF e Municípios				
	Total:	4.972	1.502	1.652	1.818
	Direta:	4.972	1.502	1.652	1.818
	Indireta:				



Prefeitura Municipal de Baía Da Traição

Secretaria de Finanças

Departamento de Contabilidade - Orçamento-Programa de 2021 - R\$ 1,00

Demonstrativo da Evolução das Receitas Previstas nos Últimos 03 Exercícios

Cód. Receita	Descrição da Receita	2018	2019	2020	2021	
1.1.3.8.99.0.0.00	Outras Contribuições de Melhoria					
	Total:	4.972	1.502	1.652	1.818	
	Direta:	4.972	1.502	1.652	1.818	
	Indireta:					
1.1.3.8.99.1.1.01	Outras Contribuições de Melhoria					
	Total:	4.972	1.502	1.652	1.818	
	Direta:	4.972	1.502	1.652	1.818	
	Indireta:					
1.2.0.0.00.0.0.00	Contribuições					
	Total:	794.400	240.000	264.000	290.400	
	Direta:	794.400	240.000	264.000	290.400	
	Indireta:					
1.2.4.0.00.0.0.00	Contribuição para o Custeio do Serviço de Iluminação Pública					
	Total:	794.400	240.000	264.000	290.400	
	Direta:	794.400	240.000	264.000	290.400	
	Indireta:					
1.2.4.0.00.1.1.00	Contribuição para o Custeio do Serviço de Iluminação Pública – Principal					
	Total:	794.400	240.000	264.000	290.400	
	Direta:	794.400	240.000	264.000	290.400	
	Indireta:					
1.3.0.0.00.0.0.00	RECEITA PATRIMONIAL					
	Total:	211.695	94.290	40.942	54.091	22.372
	Direta:	211.695	94.290	40.942	54.091	22.372
	Indireta:					
1.3.2.0.00.0.0.00	Valores Mobiliários					
	Total:	207.726	92.400	38.863	54.091	22.372
	Direta:	207.726	92.400	38.863	54.091	22.372
	Indireta:					
1.3.2.1.00.0.0.00	Juros e Correções Monetárias					
	Total:	115.326		38.863	54.091	22.372
	Direta:	115.326		38.863	54.091	22.372
	Indireta:					
1.3.2.1.00.1.1.01	Remuneração de Depósitos Bancários - DIVERSOS					
	Total:	49.074		25.598	12.720	10.756
	Direta:	49.074		25.598	12.720	10.756
	Indireta:					
1.3.2.1.00.1.1.02	Remuneração de Depósitos Bancários - REC. FUNDEB					
	Total:	30.579		7.026	18.715	4.838
	Direta:	30.579		7.026	18.715	4.838
	Indireta:					
1.3.2.1.00.1.1.03	Remuneração de Depósitos Bancários - FNS/MS/SAUDE					
	Total:	27.705		4.762	19.252	3.691
	Direta:	27.705		4.762	19.252	3.691
	Indireta:					
1.3.2.1.00.1.1.04	Remuneração de Depósitos Bancários - MEC/ FNDE					
	Total:	5.970		873	2.740	2.357
	Direta:	5.970		873	2.740	2.357
	Indireta:					



Prefeitura Municipal de Baía Da Traição

Secretaria de Finanças

Departamento de Contabilidade - Orçamento-Programa de 2021 - R\$ 1,00

Demonstrativo da Evolução das Receitas Previstas nos Últimos 03 Exercícios

Cód. Receita	Descrição da Receita	2018	2019	2020	2021	
1.3.2.1.00.1.1.05	Remuneração de Depósitos Bancários - MDS/FNAS/SOCIAL					
	Total:	1.998	604	664	730	
	Direta:	1.998	604	664	730	
	Indireta:					
1.3.2.5.00.0.0.00	Remuneração de Depósitos Bancários					
	Total:	92.400	92.400			
	Direta:	92.400	92.400			
	Indireta:					
1.3.2.5.00.0.0.01	Remuneração de Depósitos Bancários - DIVERSOS					
	Total:	34.545	34.545			
	Direta:	34.545	34.545			
	Indireta:					
1.3.2.5.00.0.0.02	Remuneração de Depósitos Bancários - REC. FUNDEB					
	Total:	24.885	24.885			
	Direta:	24.885	24.885			
	Indireta:					
1.3.2.5.00.0.0.03	Remuneração de Depósitos Bancários - FNS/MS/SAUDE					
	Total:	3.885	3.885			
	Direta:	3.885	3.885			
	Indireta:					
1.3.2.5.00.0.0.04	Remuneração de Depósitos Bancários - MEC/ FNDE					
	Total:	23.415	23.415			
	Direta:	23.415	23.415			
	Indireta:					
1.3.2.5.00.0.0.05	Remuneração de Depósitos Bancários - MDS/FNAS/SOCIAL					
	Total:	5.670	5.670			
	Direta:	5.670	5.670			
	Indireta:					
1.3.9.0.00.0.0.00	Demais Receitas Patrimoniais					
	Total:	3.969	1.890	2.079		
	Direta:	3.969	1.890	2.079		
	Indireta:					
1.3.9.0.00.0.0.01	Outras Receitas Patrimoniais					
	Total:	1.890	1.890			
	Direta:	1.890	1.890			
	Indireta:					
1.3.9.0.00.1.1.01	Outras Receitas Patrimoniais					
	Total:	2.079	2.079			
	Direta:	2.079	2.079			
	Indireta:					
1.6.0.0.00.0.0.00	RECEITA DE SERVIÇOS					
	Total:	3.698.164	682.815	1.026.506	953.832	1.035.011
	Direta:					
	Indireta:	3.698.164	682.815	1.026.506	953.832	1.035.011
1.6.0.0.26.0.0.00	Serviços de Fornecimento de Água					
	Total:	674.415	674.415			
	Direta:					
	Indireta:	674.415	674.415			



Prefeitura Municipal de Baía Da Traição

Secretaria de Finanças

Departamento de Contabilidade - Orçamento-Programa de 2021 - R\$ 1,00

Demonstrativo da Evolução das Receitas Previstas nos Últimos 03 Exercícios

Cód. Receita	Descrição da Receita	2018	2019	2020	2021	
1.6.0.0.26.0.0.01	Serviços de Fornecimento de Água					
	Total:	674.415	674.415			
	Direta:					
	Indireta:	674.415	674.415			
1.6.0.0.99.0.0.00	Outros Serviços					
	Total:	8.400	8.400			
	Direta:					
	Indireta:	8.400	8.400			
1.6.0.0.99.0.0.01	Outros Serviços					
	Total:	8.400	8.400			
	Direta:					
	Indireta:	8.400	8.400			
1.6.1.0.00.0.0.00	Serviços Administrativos e Comerciais Gerais					
	Total:	2.377.379	741.857	785.584	849.938	
	Direta:					
	Indireta:	2.377.379	741.857	785.584	849.938	
1.6.1.0.01.0.0.00	Serviços Administrativos e Comerciais Gerais					
	Total:	2.377.379	741.857	785.584	849.938	
	Direta:					
	Indireta:	2.377.379	741.857	785.584	849.938	
1.6.1.0.01.1.1.00	Serviços Administrativos e Comerciais Gerais – Principal					
	Total:	2.377.379	741.857	785.584	849.938	
	Direta:					
	Indireta:	2.377.379	741.857	785.584	849.938	
1.6.9.0.00.0.0.00	Outros Serviços					
	Total:	637.970	284.649	168.248	185.073	
	Direta:					
	Indireta:	637.970	284.649	168.248	185.073	
1.6.9.0.99.0.0.00	Outros Serviços					
	Total:	637.970	284.649	168.248	185.073	
	Direta:					
	Indireta:	637.970	284.649	168.248	185.073	
1.6.9.0.99.1.1.01	Outros Serviços					
	Total:	637.970	284.649	168.248	185.073	
	Direta:					
	Indireta:	637.970	284.649	168.248	185.073	
1.7.0.0.00.0.0.00	TRANSFERENCIAS CORRENTES					
	Total:	105.510.586	23.263.220	26.690.480	27.882.743	27.674.143
	Direta:	105.510.586	23.263.220	26.690.480	27.882.743	27.674.143
	Indireta:					
1.7.1.0.00.0.0.00	Transferências da União e de suas Entidades					
	Total:	47.983.687	15.521.627	16.024.509	16.437.551	
	Direta:	47.983.687	15.521.627	16.024.509	16.437.551	
	Indireta:					
1.7.1.8.00.0.0.00	Transferências da União - Específicas de Estados, DF e Municípios					
	Total:	47.983.687	15.521.627	16.024.509	16.437.551	
	Direta:	47.983.687	15.521.627	16.024.509	16.437.551	
	Indireta:					



Prefeitura Municipal de Baía Da Traição

Secretaria de Finanças

Departamento de Contabilidade - Orçamento-Programa de 2021 - R\$ 1,00

Demonstrativo da Evolução das Receitas Previstas nos Últimos 03 Exercícios

Cód. Receita	Descrição da Receita	2018	2019	2020	2021
1.7.1.8.01.0.0.00	Participação na Receita da União				
	Total:	31.178.054	10.212.186	10.585.842	10.380.026
	Direta:	31.178.054	10.212.186	10.585.842	10.380.026
	Indireta:				
1.7.1.8.01.2.1.00	Cota-Parte do Fundo de Participação dos Municípios - Cota Mensal – Principal				
	Total:	27.469.274	9.064.549	9.340.870	9.063.855
	Direta:	27.469.274	9.064.549	9.340.870	9.063.855
	Indireta:				
1.7.1.8.01.3.1.00	Cota-Parte do Fundo de Participação dos Municípios – 1% Cota entregue no mês de dezembro – Principal				
	Total:	1.896.664	573.010	630.311	693.343
	Direta:	1.896.664	573.010	630.311	693.343
	Indireta:				
1.7.1.8.01.4.1.00	Cota-Parte do Fundo de Participação dos Municípios - 1% Cota entregue no mês de julho – Principal				
	Total:	1.806.765	573.010	612.883	620.872
	Direta:	1.806.765	573.010	612.883	620.872
	Indireta:				
1.7.1.8.01.5.1.01	Cota-Parte do Imposto Sobre a Propriedade Territorial Rural				
	Total:	5.351	1.617	1.778	1.956
	Direta:	5.351	1.617	1.778	1.956
	Indireta:				
1.7.1.8.02.0.0.00	Transferência da Compensação Financeira pela Exploração de Recursos Naturais				
	Total:	400.267	131.951	128.079	140.237
	Direta:	400.267	131.951	128.079	140.237
	Indireta:				
1.7.1.8.02.6.1.01	Cota-Parte do Fundo Especial do Petróleo – FEP				
	Total:	400.267	131.951	128.079	140.237
	Direta:	400.267	131.951	128.079	140.237
	Indireta:				
1.7.1.8.03.0.0.00	Transferência de Recursos do Sistema Único de Saúde – SUS – Repasses Fundo a Fundo Bloco Custeio das Ações e Serviços				
	Total:	9.350.847	2.618.627	2.743.261	3.988.959
	Direta:	9.350.847	2.618.627	2.743.261	3.988.959
	Indireta:				
1.7.1.8.03.1.1.01	PISO DE ATENÇÃO BÁSICA FIXO (PAB FIXO)				
	Total:	2.252.619	275.691	558.532	1.418.396
	Direta:	2.252.619	275.691	558.532	1.418.396
	Indireta:				
1.7.1.8.03.1.1.02	SAÚDE DA FAMÍLIA - SF				
	Total:	1.198.797	522.060	574.266	102.471
	Direta:	1.198.797	522.060	574.266	102.471
	Indireta:				
1.7.1.8.03.1.1.03	AGENTES COMUNITÁRIOS DE SAÚDE - ACS				
	Total:	46.056	13.385	14.438	18.233
	Direta:	46.056	13.385	14.438	18.233
	Indireta:				
1.7.1.8.03.1.1.04	SAÚDE BUCAL - SB				
	Total:	294.525	86.625	99.000	108.900
	Direta:	294.525	86.625	99.000	108.900
	Indireta:				



Prefeitura Municipal de Baía Da Traição

Secretaria de Finanças

Departamento de Contabilidade - Orçamento-Programa de 2021 - R\$ 1,00

Demonstrativo da Evolução das Receitas Previstas nos Últimos 03 Exercícios

Cód. Receita	Descrição da Receita	2018	2019	2020	2021
1.7.1.8.03.1.1.05	PROGRAMA DE ASSISTÊNCIA FARMACÊUTICA BÁSICA - FARMÁCIA BASICA				
	Total:	188.510	48.074	63.655	76.781
	Direta:	188.510	48.074	63.655	76.781
	Indireta:				
1.7.1.8.03.1.1.06	PISO FIXO DE VIGILÂNCIA E PROMOÇÃO DA SAÚDE - PFVPS				
	Total:	136.933	58.365	39.284	39.284
	Direta:	136.933	58.365	39.284	39.284
	Indireta:				
1.7.1.8.03.1.1.07	OUTROS PROGRAMAS FINANC POR TRANSFERENCIAS FUNDO A FUNDO DO SUS				
	Total:	5.202.057	1.602.877	1.384.186	2.214.994
	Direta:	5.202.057	1.602.877	1.384.186	2.214.994
	Indireta:				
1.7.1.8.03.1.1.08	Incentivo Vigilância Sanitária				
	Total:	31.350	11.550	9.900	9.900
	Direta:	31.350	11.550	9.900	9.900
	Indireta:				
1.7.1.8.04.0.0.00	Transferências de Recursos do Sistema Único de Saúde – SUS - Bloco Investimentos na Rede de Serviços Públicos de Saúde				
	Total:	2.116.984	891.265	596.369	629.350
	Direta:	2.116.984	891.265	596.369	629.350
	Indireta:				
1.7.1.8.04.1.1.01	PROGRAMAS FNAS PBVII - PISO BASICO VARIABEL				
	Total:	80.850	80.850		
	Direta:	80.850	80.850		
	Indireta:				
1.7.1.8.04.1.1.02	PROGRAMAS FNAS - PAIF				
	Total:	289.787	87.549	96.304	105.934
	Direta:	289.787	87.549	96.304	105.934
	Indireta:				
1.7.1.8.04.1.1.03	INDICE E GESTAO DESCENTRALIZADA DO BOLSA FAMILIA - FNAS/IGDBF				
	Total:	106.598	50.827	48.787	6.984
	Direta:	106.598	50.827	48.787	6.984
	Indireta:				
1.7.1.8.04.1.1.04	PROGRAMA DE ATENDIMENTO AO JOVEM - PEROJOVEM				
	Total:	226.325	68.376	75.214	82.735
	Direta:	226.325	68.376	75.214	82.735
	Indireta:				
1.7.1.8.04.1.1.05	PROGRAMA DE ERRADICACAO DO TRABALHO INFANTIL - PETI				
	Total:	288.641	87.203	95.923	105.515
	Direta:	288.641	87.203	95.923	105.515
	Indireta:				
1.7.1.8.04.1.1.06	OUTROS PROGRAMAS DO FNAS - FUNDO A FUNDO				
	Total:	1.124.783	516.460	280.141	328.182
	Direta:	1.124.783	516.460	280.141	328.182
	Indireta:				
1.7.1.8.05.0.0.00	Transferências de Recursos do Fundo Nacional do Desenvolvimento da Educação – FNDE				
	Total:	3.900.283	1.103.643	1.597.839	1.198.801
	Direta:	3.900.283	1.103.643	1.597.839	1.198.801
	Indireta:				



Prefeitura Municipal de Baía Da Traição

Secretaria de Finanças

Departamento de Contabilidade - Orçamento-Programa de 2021 - R\$ 1,00

Demonstrativo da Evolução das Receitas Previstas nos Últimos 03 Exercícios

Cód. Receita	Descrição da Receita	2018	2019	2020	2021
1.7.1.8.05.2.1.01	PROGRAMA DINHEIRO DIRETO NA ESCOLA - PDDE				
	Total:	7.703	2.327	2.560	2.816
	Direta:	7.703	2.327	2.560	2.816
	Indireta:				
1.7.1.8.05.3.1.01	PROGRAMA NACIONAL DE ALIMENTAÇÃO ESCOLAR - PNAE				
	Total:	926.507	308.647	322.998	294.862
	Direta:	926.507	308.647	322.998	294.862
	Indireta:				
1.7.1.8.05.4.1.01	PROGRAMA NACIONAL DE APOIO AO TRANSPORTE ESCOLAR - PNATE				
	Total:	921.734	242.663	314.080	364.991
	Direta:	921.734	242.663	314.080	364.991
	Indireta:				
1.7.1.8.05.9.1.00	Outras Transferências Diretas do Fundo Nacional do Desenvolvimento da Educação – FNDE – Principal				
	Total:	841.072	255.534	354.860	230.678
	Direta:	841.072	255.534	354.860	230.678
	Indireta:				
1.7.1.8.05.9.1.02	Outras Transferências Diretas do Fundo Nacional do Desenvolvimento da Educação – FNDE				
	Total:	1.203.267	294.472	603.341	305.454
	Direta:	1.203.267	294.472	603.341	305.454
	Indireta:				
1.7.1.8.06.0.0.00	Transferência Financeira do ICMS – Desoneração – L.C. Nº 87/96				
	Total:	6.427	1.942	2.136	2.349
	Direta:	6.427	1.942	2.136	2.349
	Indireta:				
1.7.1.8.06.1.1.01	Transferência Financeira do ICMS – Desoneração – L.C. Nº 87/96				
	Total:	6.427	1.942	2.136	2.349
	Direta:	6.427	1.942	2.136	2.349
	Indireta:				
1.7.1.8.10.0.0.00	Transferências de Convênios da União e de Suas Entidades				
	Total:	835.293	553.245	282.048	
	Direta:	835.293	553.245	282.048	
	Indireta:				
1.7.1.8.10.2.1.00	Transferências de Convênios da União Destinadas a Programas de Educação – Principal				
	Total:	482.675	229.845	252.830	
	Direta:	482.675	229.845	252.830	
	Indireta:				
1.7.1.8.10.9.1.00	Outras Transferências de Convênios da União – Principal				
	Total:	352.618	323.400	29.218	
	Direta:	352.618	323.400	29.218	
	Indireta:				
1.7.1.8.12.0.0.00	Transferências de Recursos do Fundo Nacional de Assistência Social – FNAS				
	Total:	186.764		88.935	97.829
	Direta:	186.764		88.935	97.829
	Indireta:				
1.7.1.8.12.1.1.00	Transferências de Recursos do Fundo Nacional de Assistência Social – FNAS – Principal				
	Total:	186.764		88.935	97.829
	Direta:	186.764		88.935	97.829
	Indireta:				



Prefeitura Municipal de Baía Da Traição

Secretaria de Finanças

Departamento de Contabilidade - Orçamento-Programa de 2021 - R\$ 1,00

Demonstrativo da Evolução das Receitas Previstas nos Últimos 03 Exercícios

Cód. Receita	Descrição da Receita	2018	2019	2020	2021
1.7.1.8.99.0.0.00	Outras Transferências da União				
	Total:	8.768	8.768		
	Direta:	8.768	8.768		
	Indireta:				
1.7.1.8.99.1.1.01	AFM - Apoio Financeiro aos Municípios - Principal				
	Total:	8.768	8.768		
	Direta:	8.768	8.768		
	Indireta:				
1.7.2.0.00.0.0.00	Transferências dos Estados e do Distrito Federal e de suas Entidades				
	Total:	29.168.971	22.687.770	2.168.657	2.059.088
	Direta:	29.168.971	22.687.770	2.168.657	2.059.088
	Indireta:				
1.7.2.1.00.0.0.00	Transferências da União				
	Total:	12.713.925	12.713.925		
	Direta:	12.713.925	12.713.925		
	Indireta:				
1.7.2.1.01.0.0.00	Participação na Receita da União				
	Total:	9.566.970	9.566.970		
	Direta:	9.566.970	9.566.970		
	Indireta:				
1.7.2.1.01.0.2.00	Cota-Parte do Fundo de Participação dos Municípios - FPM				
	Total:	9.565.500	9.565.500		
	Direta:	9.565.500	9.565.500		
	Indireta:				
1.7.2.1.01.0.5.01	Cota-Parte do Imposto Sobre a Propriedade Territorial Rural				
	Total:	1.470	1.470		
	Direta:	1.470	1.470		
	Indireta:				
1.7.2.1.22.0.0.00	Transferência da Compensação Financeira pela Exploração de Recursos Naturais				
	Total:	153.825	153.825		
	Direta:	153.825	153.825		
	Indireta:				
1.7.2.1.22.7.0.01	Cota-Parte do Fundo Especial do Petróleo – FEP				
	Total:	153.825	153.825		
	Direta:	153.825	153.825		
	Indireta:				
1.7.2.1.33.0.0.00	Transferências de Recursos do Sistema Único de Saúde - SUS				
	Total:	1.537.620	1.537.620		
	Direta:	1.537.620	1.537.620		
	Indireta:				
1.7.2.1.33.0.0.01	PISO DE ATENÇÃO BÁSICA FIXO (PAB FIXO)				
	Total:	279.300	279.300		
	Direta:	279.300	279.300		
	Indireta:				
1.7.2.1.33.0.0.02	SAÚDE DA FAMÍLIA - SF				
	Total:	474.600	474.600		
	Direta:	474.600	474.600		
	Indireta:				



Prefeitura Municipal de Baía Da Traição

Secretaria de Finanças

Departamento de Contabilidade - Orçamento-Programa de 2021 - R\$ 1,00

Demonstrativo da Evolução das Receitas Previstas nos Últimos 03 Exercícios

Cód. Receita	Descrição da Receita	2018	2019	2020	2021
1.7.2.1.33.0.0.03	AGENTES COMUNITARIOS DE SAUDE - ACS				
	Total:	290.850	290.850		
	Direta:	290.850	290.850		
	Indireta:				
1.7.2.1.33.0.0.04	SAUDE BUCAL - SB				
	Total:	207.900	207.900		
	Direta:	207.900	207.900		
	Indireta:				
1.7.2.1.33.0.0.05	PROGRAMA DE ASSISTÊNCIA FARMACÊUTICA BÁSICA - FARMÁCIA BASICA				
	Total:	52.710	52.710		
	Direta:	52.710	52.710		
	Indireta:				
1.7.2.1.33.0.0.06	PISO FIXO DE VIGILÂNCIA E PROMOÇÃO DA SAÚDE - PFVPS				
	Total:	89.880	89.880		
	Direta:	89.880	89.880		
	Indireta:				
1.7.2.1.33.0.0.99	OUTROS PROGRAMAS FINANC POR TRANSFERENCIAS FUNDO A FUNDO DO SUS				
	Total:	142.380	142.380		
	Direta:	142.380	142.380		
	Indireta:				
1.7.2.1.34.0.0.00	Transferências de Recursos do Fundo Nacional de Assistência Social - FNAS				
	Total:	418.005	418.005		
	Direta:	418.005	418.005		
	Indireta:				
1.7.2.1.34.0.0.01	PROGRAMAS FNAS PBVII - PISO BASICO VARIAVEL				
	Total:	73.500	73.500		
	Direta:	73.500	73.500		
	Indireta:				
1.7.2.1.34.0.0.02	PROGRAMAS FNAS - PAIF				
	Total:	79.590	79.590		
	Direta:	79.590	79.590		
	Indireta:				
1.7.2.1.34.0.0.04	INDICE E GESTAO DESCENTRALIZADA DO BOLSA FAMILIA - FNAS/IGDBF				
	Total:	39.585	39.585		
	Direta:	39.585	39.585		
	Indireta:				
1.7.2.1.34.0.0.05	PROGRAMA DE ATENDIMENTO AO JOVEM - PEROJOVEM				
	Total:	62.160	62.160		
	Direta:	62.160	62.160		
	Indireta:				
1.7.2.1.34.0.0.06	PROGRAMA DE ERRADICACAO DO TRABALHO INFANTIL - PETI				
	Total:	79.275	79.275		
	Direta:	79.275	79.275		
	Indireta:				
1.7.2.1.34.0.0.09	OUTROS PROGRAMAS DO FNAS - FUNDO A FUNDO				
	Total:	83.895	83.895		
	Direta:	83.895	83.895		
	Indireta:				



Prefeitura Municipal de Baía Da Traição

Secretaria de Finanças

Departamento de Contabilidade - Orçamento-Programa de 2021 - R\$ 1,00

Demonstrativo da Evolução das Receitas Previstas nos Últimos 03 Exercícios

Cód. Receita	Descrição da Receita	2018	2019	2020	2021
1.7.2.1.35.0.0.00	Transferências de Recursos do Fundo Nacional do Desenvolvimento da Educação-FNDE				
	Total:	1.029.000	1.029.000		
	Direta:	1.029.000	1.029.000		
	Indireta:				
1.7.2.1.35.0.1.01	Transferências do Salário-Educação				
	Total:	226.800	226.800		
	Direta:	226.800	226.800		
	Indireta:				
1.7.2.1.35.0.2.01	PROGRAMA DINHEIRO DIRETO NA ESCOLA - PDDE				
	Total:	6.300	6.300		
	Direta:	6.300	6.300		
	Indireta:				
1.7.2.1.35.0.3.01	PROGRAMA NACIONAL DE ALIMENTAÇÃO ESCOLAR - PNAE				
	Total:	249.900	249.900		
	Direta:	249.900	249.900		
	Indireta:				
1.7.2.1.35.0.4.04	PROGRAMA NACIONAL DE APOIO AO TRANSPORTE ESCOLAR - PNATE				
	Total:	193.200	193.200		
	Direta:	193.200	193.200		
	Indireta:				
1.7.2.1.35.9.9.01	Outras Transferências Diretas do Fundo Nacional do Desenvolvimento da Educação – FNDE				
	Total:	352.800	352.800		
	Direta:	352.800	352.800		
	Indireta:				
1.7.2.1.36.0.0.00	Transferência Financeira do ICMS – Desoneração – L.C. Nº 87/96				
	Total:	3.150	3.150		
	Direta:	3.150	3.150		
	Indireta:				
1.7.2.1.36.0.0.01	Transferência Financeira do ICMS – Desoneração – L.C. Nº 87/96				
	Total:	3.150	3.150		
	Direta:	3.150	3.150		
	Indireta:				
1.7.2.1.99.0.0.00	Outras Transferências da União				
	Total:	5.355	5.355		
	Direta:	5.355	5.355		
	Indireta:				
1.7.2.1.99.0.0.01	Outras Transferências da União				
	Total:	5.355	5.355		
	Direta:	5.355	5.355		
	Indireta:				
1.7.2.2.00.0.0.00	Transferências dos Estados				
	Total:	1.997.310	1.953.420	20.900	22.990
	Direta:	1.997.310	1.953.420	20.900	22.990
	Indireta:				
1.7.2.2.01.0.0.00	Participação na Receita dos Estados				
	Total:	1.893.990	1.850.100	20.900	22.990
	Direta:	1.893.990	1.850.100	20.900	22.990
	Indireta:				



Prefeitura Municipal de Baía Da Traição

Secretaria de Finanças

Departamento de Contabilidade - Orçamento-Programa de 2021 - R\$ 1,00

Demonstrativo da Evolução das Receitas Previstas nos Últimos 03 Exercícios

Cód. Receita	Descrição da Receita	2018	2019	2020	2021
1.7.2.2.01.0.1.01	Cota-Parte do ICMS				
	Total:	1.753.500	1.753.500		
	Direta:	1.753.500	1.753.500		
	Indireta:				
1.7.2.2.01.0.2.01	Cota-Parte do IPVA				
	Total:	71.295	71.295		
	Direta:	71.295	71.295		
	Indireta:				
1.7.2.2.01.0.4.01	Cota-Parte do IPI sobre Exportação				
	Total:	2.310	2.310		
	Direta:	2.310	2.310		
	Indireta:				
1.7.2.2.01.1.3.01	Cota-Parte da Contribuição de Intervenção no Domínio Econômico				
	Total:	22.995	22.995		
	Direta:	22.995	22.995		
	Indireta:				
1.7.2.2.01.9.9.00	Outras Participações na Receita dos Estados				
	Total:	43.890		20.900	22.990
	Direta:	43.890		20.900	22.990
	Indireta:				
1.7.2.2.33.0.0.00	Transferência de Recursos do Estado para Programas de Saúde –Repasse Fundo a Fundo				
	Total:	19.320	19.320		
	Direta:	19.320	19.320		
	Indireta:				
1.7.2.2.33.0.0.01	TRANSFERENCIAS DE RECURSOS DO ESTADO PARA PROGRAMAS DE SAUDE				
	Total:	19.320	19.320		
	Direta:	19.320	19.320		
	Indireta:				
1.7.2.2.99.0.0.00	Outras Trasnferencias dos Estados				
	Total:	84.000	84.000		
	Direta:	84.000	84.000		
	Indireta:				
1.7.2.2.99.0.0.01	Outras Transferências dos Estados				
	Total:	84.000	84.000		
	Direta:	84.000	84.000		
	Indireta:				
1.7.2.4.00.0.0.00	Cota Parte do FUNDEB				
	Total:	8.020.425	8.020.425		
	Direta:	8.020.425	8.020.425		
	Indireta:				
1.7.2.4.01.0.0.00	Transferências de Recursos do FUNDEB				
	Total:	7.290.675	7.290.675		
	Direta:	7.290.675	7.290.675		
	Indireta:				
1.7.2.4.01.0.0.01	TRANSFERENCIAS DE RECURSOS DO FUNDO DE MANUTENÇÃO E DESENVOLVIMENTO DA EDUCAÇÃO BASIVCA -				
	Total:	7.290.675	7.290.675		
	Direta:	7.290.675	7.290.675		
	Indireta:				



Prefeitura Municipal de Baía Da Traição

Secretaria de Finanças

Departamento de Contabilidade - Orçamento-Programa de 2021 - R\$ 1,00

Demonstrativo da Evolução das Receitas Previstas nos Últimos 03 Exercícios

Cód. Receita	Descrição da Receita	2018	2019	2020	2021
1.7.2.4.02.0.0.00	Transf. de Recursos de Complementação do FUNDEB				
	Total:	729.750	729.750		
	Direta:	729.750	729.750		
	Indireta:				
1.7.2.4.02.0.0.001	Transferências de Recursos da Complementação da União ao Fundo de Manutenção e Desenvolvimento da Educação Básica				
	Total:	729.750	729.750		
	Direta:	729.750	729.750		
	Indireta:				
1.7.2.8.00.0.0.00	Transferências dos Estados - Específicas de Estados, DF e Municípios				
	Total:	6.437.311	2.168.657	2.038.188	2.230.466
	Direta:	6.437.311	2.168.657	2.038.188	2.230.466
	Indireta:				
1.7.2.8.01.0.0.00	Participação na Receita dos Estados				
	Total:	6.061.418	1.939.917	1.943.033	2.178.468
	Direta:	6.061.418	1.939.917	1.943.033	2.178.468
	Indireta:				
1.7.2.8.01.1.1.01	Cota-Parte do ICMS				
	Total:	5.622.831	1.783.601	1.803.627	2.035.603
	Direta:	5.622.831	1.783.601	1.803.627	2.035.603
	Indireta:				
1.7.2.8.01.2.1.01	Cota-Parte do IPVA				
	Total:	380.174	129.936	123.148	127.090
	Direta:	380.174	129.936	123.148	127.090
	Indireta:				
1.7.2.8.01.3.1.01	Cota-Parte do IPI sobre Exportação				
	Total:	6.303	2.541	2.795	967
	Direta:	6.303	2.541	2.795	967
	Indireta:				
1.7.2.8.01.4.1.01	Cota-Parte da Contribuição de Intervenção no Domínio Econômico				
	Total:	52.109	23.839	13.462	14.808
	Direta:	52.109	23.839	13.462	14.808
	Indireta:				
1.7.2.8.03.0.0.00	Transferência de Recursos do Estado para Programas de Saúde – Repasse Fundo a Fundo				
	Total:	21.252	21.252		
	Direta:	21.252	21.252		
	Indireta:				
1.7.2.8.03.1.1.01	TRANSFERENCIAS DE RECURSOS DO ESTADO PARA PROGRAMAS DE SAUDE				
	Total:	21.252	21.252		
	Direta:	21.252	21.252		
	Indireta:				
1.7.2.8.10.0.0.00	Transferência de Convênios dos Estados e do Distrito Federal e de Suas Entidades				
	Total:	262.241	115.088	95.155	51.998
	Direta:	262.241	115.088	95.155	51.998
	Indireta:				
1.7.2.8.10.2.1.00	Transferências de Convênio dos Estados Destinadas a Programas de Educação – Principal				
	Total:	204.491	57.338	95.155	51.998
	Direta:	204.491	57.338	95.155	51.998
	Indireta:				



Prefeitura Municipal de Baía Da Traição

Secretaria de Finanças

Departamento de Contabilidade - Orçamento-Programa de 2021 - R\$ 1,00

Demonstrativo da Evolução das Receitas Previstas nos Últimos 03 Exercícios

Cód. Receita	Descrição da Receita	2018	2019	2020	2021
1.7.2.8.10.9.1.00	Outras Transferências de Convênio dos Estados – Principal				
	Total:	57.750	57.750		
	Direta:	57.750	57.750		
	Indireta:				
1.7.2.8.99.0.0.00	Outras Transferências dos Estados				
	Total:	92.400	92.400		
	Direta:	92.400	92.400		
	Indireta:				
1.7.2.8.99.1.1.01	Outras Transferências dos Estados				
	Total:	92.400	92.400		
	Direta:	92.400	92.400		
	Indireta:				
1.7.5.0.00.0.0.00	Transferências de Outras Instituições Públicas				
	Total:	27.782.479	9.000.196	9.799.147	8.983.136
	Direta:	27.782.479	9.000.196	9.799.147	8.983.136
	Indireta:				
1.7.5.8.00.0.0.00	Transferências de Outras Instituições Públicas - Específicas de Estados, DF e Municípios				
	Total:	27.782.479	9.000.196	9.799.147	8.983.136
	Direta:	27.782.479	9.000.196	9.799.147	8.983.136
	Indireta:				
1.7.5.8.01.0.0.00	Transferências de Recursos do Fundo de Manutenção e Desenvolvimento da Educação Básica e de Valorização dos Profissionais da				
	Total:	27.782.479	9.000.196	9.799.147	8.983.136
	Direta:	27.782.479	9.000.196	9.799.147	8.983.136
	Indireta:				
1.7.5.8.01.1.1.01	TRANSFERENCIAS DE RECURSOS DO FUNDO DE MANUTENÇÃO E DESENVOLVIMENTO DA EDUCAÇÃO BASIVCA -				
	Total:	25.479.444	8.504.558	8.908.232	8.066.654
	Direta:	25.479.444	8.504.558	8.908.232	8.066.654
	Indireta:				
1.7.5.8.01.2.1.01	Transferências de Recursos da Complementação da União ao Fundo de Manutenção e Desenvolvimento da Educação Basica				
	Total:	2.303.035	495.638	890.915	916.482
	Direta:	2.303.035	495.638	890.915	916.482
	Indireta:				
1.7.6.0.00.0.0.00	Transferências do Exterior				
	Total:	575.450	575.450		
	Direta:	575.450	575.450		
	Indireta:				
1.7.6.1.00.0.0.00	Transferências de Convênios da União e de Suas Entidades				
	Total:	502.950	502.950		
	Direta:	502.950	502.950		
	Indireta:				
1.7.6.1.00.0.0.01	Outras Transferências de Convênios da União				
	Total:	294.000	294.000		
	Direta:	294.000	294.000		
	Indireta:				
1.7.6.1.02.0.0.00	Transferências de Convênios da União Destinadas a Programas de Educação				
	Total:	208.950	208.950		
	Direta:	208.950	208.950		
	Indireta:				



Prefeitura Municipal de Baía Da Traição

Secretaria de Finanças

Departamento de Contabilidade - Orçamento-Programa de 2021 - R\$ 1,00

Demonstrativo da Evolução das Receitas Previstas nos Últimos 03 Exercícios

Cód. Receita	Descrição da Receita	2018	2019	2020	2021	
1.7.6.2.00.0.0.00	Transferência de Convênios dos Estados e do Distrito Federal e de Suas Entidades					
	Total:	52.500	52.500			
	Direta:	52.500	52.500			
	Indireta:					
1.7.6.2.02.0.0.00	Transferências de Convenio dos Estados Destinadas a Programas de Educação					
	Total:	20.000	20.000			
	Direta:	20.000	20.000			
	Indireta:					
1.9.0.0.00.0.0.00	OUTRAS RECEITAS CORRENTES					
	Total:	82.744	20.580	17.957	16.876	27.331
	Direta:	82.744	20.580	17.957	16.876	27.331
	Indireta:					
1.9.2.0.00.0.0.00	Indenizações, Restituições e Ressarcimentos					
	Total:	79.216	18.900	16.109	16.876	27.331
	Direta:	79.216	18.900	16.109	16.876	27.331
	Indireta:					
1.9.2.1.00.0.0.00	Indenizações					
	Total:	63.838	13.755	15.131	16.644	18.308
	Direta:	63.838	13.755	15.131	16.644	18.308
	Indireta:					
1.9.2.1.00.0.0.01	Outras Indenizações					
	Total:	13.755	13.755			
	Direta:	13.755	13.755			
	Indireta:					
1.9.2.1.99.0.0.00	Outras Indenizações					
	Total:	50.083		15.131	16.644	18.308
	Direta:	50.083		15.131	16.644	18.308
	Indireta:					
1.9.2.1.99.1.1.00	Outras Indenizações – Principal					
	Total:	50.083		15.131	16.644	18.308
	Direta:	50.083		15.131	16.644	18.308
	Indireta:					
1.9.2.2.00.0.0.00	Restituições					
	Total:	15.378	5.145	978	232	9.023
	Direta:	15.378	5.145	978	232	9.023
	Indireta:					
1.9.2.2.00.0.0.01	Outras Restituições					
	Total:	5.145	5.145			
	Direta:	5.145	5.145			
	Indireta:					
1.9.2.2.99.0.0.00	Outras Restituições					
	Total:	10.233		978	232	9.023
	Direta:	10.233		978	232	9.023
	Indireta:					
1.9.2.2.99.1.1.00	Outras Restituições – Principal					
	Total:	10.233		978	232	9.023
	Direta:	10.233		978	232	9.023
	Indireta:					



Prefeitura Municipal de Baía Da Traição

Secretaria de Finanças

Departamento de Contabilidade - Orçamento-Programa de 2021 - R\$ 1,00

Demonstrativo da Evolução das Receitas Previstas nos Últimos 03 Exercícios

Cód. Receita	Descrição da Receita	2018	2019	2020	2021	
1.9.9.0.00.0.0.00	Demais Receitas Correntes					
	Total:	3.528	1.680	1.848		
	Direta:	3.528	1.680	1.848		
	Indireta:					
1.9.9.0.01.0.0.00	Rendas Eventuais					
	Total:	1.680	1.680			
	Direta:	1.680	1.680			
	Indireta:					
1.9.9.0.99.0.0.00	Outras Receitas					
	Total:	1.848	1.848			
	Direta:	1.848	1.848			
	Indireta:					
1.9.9.0.99.1.1.04	Rendas Eventuais					
	Total:	1.848	1.848			
	Direta:	1.848	1.848			
	Indireta:					
2.0.0.0.00.0.0.00	Receitas de Capital					
	Total:	9.262.587	1.901.000	1.266.700	2.795.342	3.299.545
	Direta:	9.262.587	1.901.000	1.266.700	2.795.342	3.299.545
	Indireta:					
2.4.0.0.00.0.0.00	Transferências de Capital					
	Total:	9.262.587	1.901.000	1.266.700	2.795.342	3.299.545
	Direta:	9.262.587	1.901.000	1.266.700	2.795.342	3.299.545
	Indireta:					
2.4.1.0.00.0.0.00	Transferências da União e de suas Entidades					
	Total:	4.437.759		1.098.904	1.480.342	1.858.513
	Direta:	4.437.759		1.098.904	1.480.342	1.858.513
	Indireta:					
2.4.1.8.00.0.0.00	Transferências da União - Específicas de Estados, DF e Municípios					
	Total:	4.437.759		1.098.904	1.480.342	1.858.513
	Direta:	4.437.759		1.098.904	1.480.342	1.858.513
	Indireta:					
2.4.1.8.03.0.0.00	Transferência de Recursos do Sistema Único de Saúde – SUS – Bloco Custeio das Ações e Serviços Públicos de Saúde					
	Total:	865.904		865.904		
	Direta:	865.904		865.904		
	Indireta:					
2.4.1.8.03.1.1.00	Transferência de Recursos do SUS – Atenção Básica – Principal					
	Total:	865.904		865.904		
	Direta:	865.904		865.904		
	Indireta:					
2.4.1.8.05.0.0.00	Transferências de Recursos Destinados a Programas de Educação					
	Total:	684.889			684.889	
	Direta:	684.889			684.889	
	Indireta:					
2.4.1.8.05.1.1.00	Transferências de Recursos Destinados a Programas de Educação – Principal					
	Total:	684.889			684.889	
	Direta:	684.889			684.889	
	Indireta:					



Prefeitura Municipal de Baía Da Traição

Secretaria de Finanças

Departamento de Contabilidade - Orçamento-Programa de 2021 - R\$ 1,00

Demonstrativo da Evolução das Receitas Previstas nos Últimos 03 Exercícios

Cód. Receita	Descrição da Receita	2018	2019	2020	2021
2.4.1.8.10.0.0.00	Transferência de Convênios da União e de suas Entidades				
	Total:	2.886.966	233.000	1.480.342	1.173.624
	Direta:	2.886.966	233.000	1.480.342	1.173.624
	Indireta:				
2.4.1.8.10.1.1.00	Transferências de Convênio da União para o Sistema Único de Saúde – SUS – Principal				
	Total:	210.000		100.000	110.000
	Direta:	210.000		100.000	110.000
	Indireta:				
2.4.1.8.10.9.1.01	Outras Transferências de Convênios da União				
	Total:	2.676.966	233.000	1.380.342	1.063.624
	Direta:	2.676.966	233.000	1.380.342	1.063.624
	Indireta:				
2.4.2.0.00.0.0.00	Transferências dos Estados e do Distrito Federal e de suas Entidades				
	Total:	2.923.828	167.796	1.315.000	1.441.032
	Direta:	2.923.828	167.796	1.315.000	1.441.032
	Indireta:				
2.4.2.1.01.0.0.00	Transferências de Recursos do Sistema Único de Saúde – SUS				
	Total:	2.756.032		1.315.000	1.441.032
	Direta:	2.756.032		1.315.000	1.441.032
	Indireta:				
2.4.2.8.00.0.0.00	Transferências dos Estados, Distrito Federal, e de suas Entidades				
	Total:	167.796	167.796		
	Direta:	167.796	167.796		
	Indireta:				
2.4.2.8.10.0.0.00	Transferências de Convênios dos Estados e do Distrito Federal e de suas Entidades				
	Total:	167.796	167.796		
	Direta:	167.796	167.796		
	Indireta:				
2.4.2.8.10.9.1.00	Outras Transferências de Convênio dos Estados – Principal				
	Total:	167.796	167.796		
	Direta:	167.796	167.796		
	Indireta:				
2.4.7.0.00.0.0.00	Transferências de Pessoas Físicas				
	Total:	1.901.000	1.901.000		
	Direta:	1.901.000	1.901.000		
	Indireta:				
2.4.7.1.00.0.0.00	Transferências de Convênios da União e de suas Entidades				
	Total:	1.575.500	1.575.500		
	Direta:	1.575.500	1.575.500		
	Indireta:				
2.4.7.1.99.0.0.00	Outras Transferências Convênios União				
	Total:	1.575.500	1.575.500		
	Direta:	1.575.500	1.575.500		
	Indireta:				
2.4.7.1.99.0.0.01	Outras Transferências de Convênios da União				
	Total:	1.575.500	1.575.500		
	Direta:	1.575.500	1.575.500		
	Indireta:				

**Prefeitura Municipal de Baía Da Traição**

Secretaria de Finanças

Departamento de Contabilidade - Orçamento-Programa de 2021 - R\$ 1,00

Demonstrativo da Evolução das Receitas Previstas nos Últimos 03 Exercícios

Cód. Receita	Descrição da Receita	2018	2019	2020	2021	
2.4.7.2.00.0.0.00	Transferências de Convênios dos Estados e do Distrito Federal e de suas Entidade					
	Total:	325.500	325.500			
	Direta:	325.500	325.500			
	Indireta:					
2.4.7.2.00.0.0.01	Outras Transferências de Convênio dos Estados e de Suas Entidades					
	Total:	325.500	325.500			
	Direta:	325.500	325.500			
	Indireta:					
9.0.0.0.00.0.0.00	Deduções da receita					
	Total:	8.991.227	2.299.500	2.196.004	2.250.423	2.245.300
	Direta:	8.991.227	2.299.500	2.196.004	2.250.423	2.245.300
	Indireta:					
9.7.0.0.00.0.0.00	Transferências Correntes					
	Total:	8.991.227	2.299.500	2.196.004	2.250.423	2.245.300
	Direta:	8.991.227	2.299.500	2.196.004	2.250.423	2.245.300
	Indireta:					
9.7.1.0.00.0.0.00	Transferências da União e de suas Entidades					
	Total:	5.495.137		1.813.297	1.868.600	1.813.240
	Direta:	5.495.137		1.813.297	1.868.600	1.813.240
	Indireta:					
9.7.1.8.00.0.0.00	Transferências da União - Específicas de Estados, DF e Municípios					
	Total:	5.495.137		1.813.297	1.868.600	1.813.240
	Direta:	5.495.137		1.813.297	1.868.600	1.813.240
	Indireta:					
9.7.1.8.01.0.0.00	Participação na Receita da União					
	Total:	5.493.852		1.812.909	1.868.173	1.812.770
	Direta:	5.493.852		1.812.909	1.868.173	1.812.770
	Indireta:					
9.7.1.8.01.2.1.01	Dedução de Receita do FPM – FUNDEB e Redutor Financeiro					
	Total:	5.493.852		1.812.909	1.868.173	1.812.770
	Direta:	5.493.852		1.812.909	1.868.173	1.812.770
	Indireta:					
9.7.1.8.06.0.0.00	Transferência Financeira do ICMS – Desoneração – L.C. Nº 87/96					
	Total:	1.285		388	427	470
	Direta:	1.285		388	427	470
	Indireta:					
9.7.1.8.06.1.1.01	Dedução das Transf. Financeira (LC 87/96) p/ formação do FUNDEB					
	Total:	1.285		388	427	470
	Direta:	1.285		388	427	470
	Indireta:					
9.7.2.0.00.0.0.00	Transferências dos Estados e do Distrito Federal e de suas Entidades					
	Total:	3.496.090	2.299.500	382.707	381.823	432.060
	Direta:	3.496.090	2.299.500	382.707	381.823	432.060
	Indireta:					
9.7.2.1.00.0.0.00	Deduções das Receitas de Transferências da União					
	Total:	1.913.730	1.913.730			
	Direta:	1.913.730	1.913.730			
	Indireta:					



Prefeitura Municipal de Baía Da Traição

Secretaria de Finanças

Departamento de Contabilidade - Orçamento-Programa de 2021 - R\$ 1,00

Demonstrativo da Evolução das Receitas Previstas nos Últimos 03 Exercícios

Cód. Receita	Descrição da Receita	2018	2019	2020	2021
9.7.2.1.01.0.0.00	Dedução das Receitas de Transferências da União				
	Total:	1.913.100	1.913.100		
	Direta:	1.913.100	1.913.100		
	Indireta:				
9.7.2.1.01.0.2.01	Dedução de Receita do FPM – FUNDEB e Redutor Financeiro				
	Total:	1.913.100	1.913.100		
	Direta:	1.913.100	1.913.100		
	Indireta:				
9.7.2.1.09.0.1.00	Dedução das Transf. Financeira (LC 87/96) p/ formação do FUNDEB				
	Total:	630	630		
	Direta:	630	630		
	Indireta:				
9.7.2.2.00.0.0.00	Deduções das Receitas de Transferências dos Estados				
	Total:	385.770	385.770		
	Direta:	385.770	385.770		
	Indireta:				
9.7.2.2.01.0.0.00	Dedução das Receitas de Transferências dos Estados				
	Total:	385.770	385.770		
	Direta:	385.770	385.770		
	Indireta:				
9.7.2.2.01.0.1.01	Dedução de Receita para a Formação do FUNDEB – ICMS				
	Total:	385.770	385.770		
	Direta:	385.770	385.770		
	Indireta:				
9.7.2.8.00.0.0.00	Transferências dos Estados - Específicas de Estados, DF e Municípios				
	Total:	1.196.590	382.707	381.823	432.060
	Direta:	1.196.590	382.707	381.823	432.060
	Indireta:				
9.7.2.8.01.0.0.00	Participação na Receita dos Estados				
	Total:	1.196.590	382.707	381.823	432.060
	Direta:	1.196.590	382.707	381.823	432.060
	Indireta:				
9.7.2.8.01.1.1.01	Dedução de Receita para a Formação do FUNDEB – ICMS				
	Total:	1.122.990	356.720	359.150	407.120
	Direta:	1.122.990	356.720	359.150	407.120
	Indireta:				
9.7.2.8.01.2.1.01	Cota-Parte do IPVA – Principal				
	Total:	73.600	25.987	22.673	24.940
	Direta:	73.600	25.987	22.673	24.940
	Indireta:				
	1 - Total da Direta:	109.312.072	23.432.350	26.705.936	29.784.989
	2 - Total da Indireta:	3.698.164	682.815	953.832	1.035.011
	3 - Total (1 + 2):	113.010.236	24.115.165	27.732.442	30.820.000
	Total da Intra-Orçamentária:				
	Percentual de Evolução no Período (%):		15,00	9,41	1,57



Prefeitura Municipal de Baía Da Traição

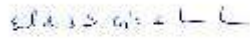
Secretaria de Finanças

Departamento de Contabilidade - Orçamento-Programa de 2021 - R\$ 1,00

Demonstrativo da Evolução das Receitas Previstas nos Últimos 03 Exercícios

Cód. Receita	Descrição da Receita	2018	2019	2020	2021
--------------	----------------------	------	------	------	------


Neuzomar de Sousa Silva
CONTADOR CRC-PB / 2667


EUCLIDES SERGIO COSTA DE
LIMA JUNIOR
PREFEITO

**Prefeitura Municipal de Baía Da Traição**

Secretaria de Finanças

Departamento de Contabilidade - Orçamento-Programa de 2021 - R\$ 1,00

Demonstrativo da Evolução das Despesas nos Últimos 03 Exercícios

Cód. Despesa	Descrição da Despesa	2018	2019	2020	2021	
3000.00	DESPESAS CORRENTES					
	Total:	91.298.379	18.952.386	23.004.656	24.162.505	25.178.832
	Direta:	87.964.734	18.434.686	22.067.521	23.293.262	24.169.265
	Indireta:	3.333.645	517.700	937.135	869.243	1.009.567
3100.00	PESSOAL E ENCARGOS SOCIAIS					
	Total:	58.984.744	11.152.268	15.664.953	15.778.940	16.388.583
	Direta:	57.302.140	10.900.583	15.182.798	15.339.027	15.879.732
	Indireta:	1.682.604	251.685	482.155	439.913	508.851
3190.00	Aplicações Diretas					
	Total:	58.984.744	11.152.268	15.664.953	15.778.940	16.388.583
	Direta:	57.302.140	10.900.583	15.182.798	15.339.027	15.879.732
	Indireta:	1.682.604	251.685	482.155	439.913	508.851
3190.04	Contratação por Tempo Determinado					
	Total:	17.722.227	3.321.619	4.827.406	5.074.846	4.498.356
	Direta:	17.542.900	3.282.979	4.784.902	5.028.092	4.446.927
	Indireta:	179.327	38.640	42.504	46.754	51.429
3190.11	Vencimentos e Vantagens Fixas - Pessoal Civil					
	Total:	30.573.826	5.992.558	7.796.981	8.049.017	8.735.270
	Direta:	29.342.135	5.798.728	7.468.385	7.755.440	8.319.582
	Indireta:	1.231.691	193.830	328.596	293.577	415.688
3190.13	Obrigações Patronais					
	Total:	10.688.691	1.838.091	3.040.566	2.655.077	3.154.957
	Direta:	10.417.105	1.818.876	2.929.511	2.555.495	3.113.223
	Indireta:	271.586	19.215	111.055	99.582	41.734
3300.00	OUTRAS DESPESAS CORRENTES					
	Total:	32.313.635	7.800.118	7.339.703	8.383.565	8.790.249
	Direta:	30.662.594	7.534.103	6.884.723	7.954.235	8.289.533
	Indireta:	1.651.041	266.015	454.980	429.330	500.716
3390.00	Aplicações Diretas					
	Total:	32.313.635	7.800.118	7.339.703	8.383.565	8.790.249
	Direta:	30.662.594	7.534.103	6.884.723	7.954.235	8.289.533
	Indireta:	1.651.041	266.015	454.980	429.330	500.716
3390.04	Contratação por Tempo Determinado					
	Total:	169.539	19.950	59.486	42.906	47.197
	Direta:	169.539	19.950	59.486	42.906	47.197
	Indireta:					
3390.08	Outros Benefícios Assistenciais					
	Total:	20.467	4.410	4.851	5.336	5.870
	Direta:	20.467	4.410	4.851	5.336	5.870
	Indireta:					
3390.14	Diárias - Civil					
	Total:	186.989	48.755	43.857	52.461	41.916
	Direta:	182.382	48.755	42.757	51.842	39.028
	Indireta:	4.607		1.100	619	2.888
3390.30	Material de Consumo					
	Total:	12.866.267	3.244.863	3.122.621	3.399.117	3.099.667
	Direta:	12.141.393	3.125.163	2.900.705	3.231.308	2.884.218
	Indireta:	724.874	119.700	221.916	167.809	215.449



Prefeitura Municipal de Baía Da Traição

Secretaria de Finanças

Departamento de Contabilidade - Orçamento-Programa de 2021 - R\$ 1,00

Demonstrativo da Evolução das Despesas nos Últimos 03 Exercícios

Cód. Despesa	Descrição da Despesa	2018	2019	2020	2021	
3390.31	Premiações Culturais, Artísticas, Científicas, Desportivas e Outras (6)(I)					
	Total:	39.025		25.000	14.025	
	Direta:	39.025		25.000	14.025	
	Indireta:					
3390.32	Material de Distribuição Gratuita					
	Total:	315.498	63.900	63.661	84.259	103.678
	Direta:	315.498	63.900	63.661	84.259	103.678
	Indireta:					
3390.35	Serviços de Consultoria					
	Total:	293.400	3.990	97.020	97.515	94.875
	Direta:	293.400	3.990	97.020	97.515	94.875
	Indireta:					
3390.36	Outros Serviços de Terceiros - Pessoa Física					
	Total:	7.041.835	2.063.565	1.612.035	1.828.058	1.538.177
	Direta:	6.643.402	1.962.715	1.509.883	1.723.456	1.447.348
	Indireta:	398.433	100.850	102.152	104.602	90.829
3390.39	Outros Serviços de Terceiros - Pessoa Jurídica					
	Total:	8.568.168	1.880.180	1.692.330	1.973.955	3.021.703
	Direta:	8.045.041	1.834.715	1.562.518	1.817.655	2.830.153
	Indireta:	523.127	45.465	129.812	156.300	191.550
3390.41	Contribuições					
	Total:	54.241	21.630	10.978	10.528	11.105
	Direta:	54.241	21.630	10.978	10.528	11.105
	Indireta:					
3390.47	Obrigações Tributárias e Contributivas					
	Total:	1.322.154	279.510	320.306	357.348	364.990
	Direta:	1.322.154	279.510	320.306	357.348	364.990
	Indireta:					
3390.48	Outros Auxílios Financeiros a Pessoas Físicas					
	Total:	1.104.603	41.790	239.582	432.549	390.682
	Direta:	1.104.603	41.790	239.582	432.549	390.682
	Indireta:					
3390.91	Sentenças Judiciais					
	Total:	73.050	39.900	15.000	16.500	1.650
	Direta:	73.050	39.900	15.000	16.500	1.650
	Indireta:					
3390.92	Despesas de Exercícios Anteriores					
	Total:	121.116	39.900	25.682	28.250	27.284
	Direta:	121.116	39.900	25.682	28.250	27.284
	Indireta:					
3390.93	Indenizações e Restituições					
	Total:	137.282	47.775	32.294	29.783	27.430
	Direta:	137.282	47.775	32.294	29.783	27.430
	Indireta:					
4000.00	DESPESAS DE CAPITAL					
	Total:	21.376.239	5.045.387	4.628.792	6.369.092	5.332.968
	Direta:	21.059.720	4.928.272	4.539.421	6.284.503	5.307.524
	Indireta:	316.519	117.115	89.371	84.589	25.444

**Prefeitura Municipal de Baía Da Traição**

Secretaria de Finanças

Departamento de Contabilidade - Orçamento-Programa de 2021 - R\$ 1,00

Demonstrativo da Evolução das Despesas nos Últimos 03 Exercícios

Cód. Despesa	Descrição da Despesa		2018	2019	2020	2021	
4400.00	INVESTIMENTOS						
		Total:	20.521.505	4.737.587	4.428.573	6.129.655	5.225.690
		Direta:	20.204.986	4.620.472	4.339.202	6.045.066	5.200.246
		Indireta:	316.519	117.115	89.371	84.589	25.444
4490.00	Aplicações Diretas						
		Total:	20.521.505	4.737.587	4.428.573	6.129.655	5.225.690
		Direta:	20.204.986	4.620.472	4.339.202	6.045.066	5.200.246
		Indireta:	316.519	117.115	89.371	84.589	25.444
4490.51	Obras e Instalações						
		Total:	13.778.358	3.718.721	3.113.622	3.976.148	2.969.867
		Direta:	13.604.275	3.608.221	3.092.072	3.952.443	2.951.539
		Indireta:	174.083	110.500	21.550	23.705	18.328
4490.52	Equipamentos e Material Permanente						
		Total:	6.460.847	902.066	1.264.951	2.098.507	2.195.323
		Direta:	6.318.411	895.451	1.197.130	2.037.623	2.188.207
		Indireta:	142.436	6.615	67.821	60.884	7.116
4490.61	Aquisição de Imóveis						
		Total:	282.300	116.800	50.000	55.000	60.500
		Direta:	282.300	116.800	50.000	55.000	60.500
		Indireta:					
4600.00	AMORTIZAÇÃO DA DÍVIDA						
		Total:	854.734	307.800	200.219	239.437	107.278
		Direta:	854.734	307.800	200.219	239.437	107.278
		Indireta:					
4690.00	Aplicações Diretas						
		Total:	854.734	307.800	200.219	239.437	107.278
		Direta:	854.734	307.800	200.219	239.437	107.278
		Indireta:					
4690.71	Principal da Dívida Contratual Resgatado						
		Total:	854.734	307.800	200.219	239.437	107.278
		Direta:	854.734	307.800	200.219	239.437	107.278
		Indireta:					
9000.00	Reserva de Contingência						
		Total:	1.075.678	222.142	277.324	268.012	308.200
		Direta:	1.075.678	222.142	277.324	268.012	308.200
		Indireta:					
9900.00	Reserva de Contingência						
		Total:	1.075.678	222.142	277.324	268.012	308.200
		Direta:	1.075.678	222.142	277.324	268.012	308.200
		Indireta:					
9990.00	Reserva de Contingência						
		Total:	1.075.678	222.142	277.324	268.012	308.200
		Direta:	1.075.678	222.142	277.324	268.012	308.200
		Indireta:					
9990.99	Reserva de Contingência						
		Total:	1.075.678	222.142	277.324	268.012	308.200
		Direta:	1.075.678	222.142	277.324	268.012	308.200
		Indireta:					
		1 - Total da Direta:	110.100.132	23.585.100	26.884.266	29.845.777	29.784.989
		2 - Total da Indireta:	3.650.164	634.815	1.026.506	953.832	1.035.011
		3 - Total (1 + 2):	113.750.296	24.219.915	27.910.772	30.799.609	30.820.000



Prefeitura Municipal de Baía Da Traição

Secretaria de Finanças

Departamento de Contabilidade - Orçamento-Programa de 2021 - R\$ 1,00

Demonstrativo da Evolução das Despesas nos Últimos 03 Exercícios

Cód. Despesa	Descrição da Despesa	2018	2019	2020	2021
Total da Intra-Orçamentária:					
Percentual de Evolução no Período (%):			15,24	10,35	0,07


Neuzomar de Sousa Silva
CONTADOR CRC-PB / 2667


EUCLIDES SERGIO COSTA DE
LIMA JUNIOR
PREFEITO



Prefeitura Municipal de Baía Da Traição

Secretaria de Finanças

Departamento de Contabilidade - Orçamento-Programa de 2021 - R\$ 1,00

Demonstrativo da Evolução das Receitas Arrecadadas nos Últimos 03 Exercícios

Cód. Receita	Descrição da Receita	Totais	2017	2018	2019
1.0.0.0.00.0.0.00	Receitas Correntes				
	Geral:	73.558.539	21.052.179	24.679.627	27.826.733
	Direta:	71.118.853	20.237.056	23.858.308	27.023.489
	Indireta:	2.439.687	815.123	821.319	803.244
1.1.0.0.00.0.0.00	Impostos, Taxas e Contribuições de Melhoria				
	Geral:	1.623.433	435.845	600.920	586.669
	Direta:	1.623.433	435.845	600.920	586.669
	Indireta:				
1.1.1.0.00.0.0.00	IMPOSTOS				
	Geral:	1.511.984	410.903	547.553	553.528
	Direta:	1.511.984	410.903	547.553	553.528
	Indireta:				
1.1.1.2.00.0.0.00	IMPOSTO SOBRE O PATRIMONIO E A RENDA				
	Geral:	755.058	327.197	427.861	
	Direta:	755.058	327.197	427.861	
	Indireta:				
1.1.1.2.02.0.0.00	Imposto sobre a Propriedade Predial e Territorial Urbana - IPTU				
	Geral:	230.976	84.185	146.791	
	Direta:	230.976	84.185	146.791	
	Indireta:				
1.1.1.2.02.0.0.01	Imposto sobre a Propriedade Predial e Territorial Urbana - IPTU				
	Geral:	230.976	84.185	146.791	
	Direta:	230.976	84.185	146.791	
	Indireta:				
1.1.1.2.04.0.0.00	Imposto sobre a Renda e Proventos de Qualquer Natureza				
	Geral:	403.060	191.319	211.741	
	Direta:	403.060	191.319	211.741	
	Indireta:				
1.1.1.2.04.3.1.01	Imposto de Renda Retido nas Fontes sobre os Rendimentos do Trabalho - IRRF				
	Geral:	403.060	191.319	211.741	
	Direta:	403.060	191.319	211.741	
	Indireta:				
1.1.1.2.08.0.0.00	Imposto s/Transmissão Inter Vivos de B.Imóveis e Direitos Reais s/Imóveis-ITBI				
	Geral:	121.023	51.693	69.330	
	Direta:	121.023	51.693	69.330	
	Indireta:				
1.1.1.2.08.0.0.01	Imposto sobre Transmissão "Inter Vivos" de Bens Imóveis e de Direitos Reais sobre Imóveis - ITBI				
	Geral:	121.023	51.693	69.330	
	Direta:	121.023	51.693	69.330	
	Indireta:				
1.1.1.3.00.0.0.00	Impostos sobre a Renda e Proventos de Qualquer Natureza				
	Geral:	438.845	83.706	119.692	235.447
	Direta:	438.845	83.706	119.692	235.447
	Indireta:				
1.1.1.3.03.0.0.00	Imposto sobre a Renda - Retido na Fonte				
	Geral:	235.447			235.447
	Direta:	235.447			235.447
	Indireta:				



Prefeitura Municipal de Baía Da Traição

Secretaria de Finanças

Departamento de Contabilidade - Orçamento-Programa de 2021 - R\$ 1,00

Demonstrativo da Evolução das Receitas Arrecadadas nos Últimos 03 Exercícios

Cód. Receita	Descrição da Receita	Totais	2017	2018	2019
1.1.1.3.03.1.1.01	Imposto de Renda Retido nas Fontes sobre os Rendimentos do Trabalho - IRRF				
	Geral:	235.447			235.447
	Direta:	235.447			235.447
	Indireta:				
1.1.1.3.05.0.0.00	Imposto Sobre Serviços de Qualquer Natureza - ISS				
	Geral:	203.398	83.706	119.692	
	Direta:	203.398	83.706	119.692	
	Indireta:				
1.1.1.3.05.0.0.01	Imposto sobre Serviços de Qualquer Natureza				
	Geral:	203.398	83.706	119.692	
	Direta:	203.398	83.706	119.692	
	Indireta:				
1.1.1.8.00.0.0.00	Impostos Específicos de Estados, DF e Municípios				
	Geral:	318.080			318.080
	Direta:	318.080			318.080
	Indireta:				
1.1.1.8.01.0.0.00	Impostos sobre o Patrimônio para Estados/DF/Municípios				
	Geral:	186.943			186.943
	Direta:	186.943			186.943
	Indireta:				
1.1.1.8.01.1.1.01	Imposto sobre a Propriedade Predial e Territorial Urbana - IPTU				
	Geral:	102.790			102.790
	Direta:	102.790			102.790
	Indireta:				
1.1.1.8.01.4.1.01	Imposto sobre Transmissão "Inter Vivos" de Bens Imóveis e de Direitos Reais sobre Imóveis - ITBI				
	Geral:	84.152			84.152
	Direta:	84.152			84.152
	Indireta:				
1.1.1.8.02.0.0.00	Impostos sobre a Produção, Circulação de Mercadorias e Serviços				
	Geral:	131.138			131.138
	Direta:	131.138			131.138
	Indireta:				
1.1.1.8.02.3.1.01	Imposto sobre Serviços de Qualquer Natureza				
	Geral:	131.138			131.138
	Direta:	131.138			131.138
	Indireta:				
1.1.2.0.00.0.0.00	Taxas				
	Geral:	109.989	23.482	53.366	33.141
	Direta:	109.989	23.482	53.366	33.141
	Indireta:				
1.1.2.1.00.0.0.00	Taxas Pelo Exercício do Poder de Polícia				
	Geral:	45.207	7.846	25.384	11.977
	Direta:	45.207	7.846	25.384	11.977
	Indireta:				
1.1.2.1.01.0.0.00	Taxas de Inspeção, Controle e Fiscalização				
	Geral:	11.977			11.977
	Direta:	11.977			11.977
	Indireta:				



Prefeitura Municipal de Baía Da Traição

Secretaria de Finanças

Departamento de Contabilidade - Orçamento-Programa de 2021 - R\$ 1,00

Demonstrativo da Evolução das Receitas Arrecadadas nos Últimos 03 Exercícios

Cód. Receita	Descrição da Receita	Totais	2017	2018	2019
1.1.2.1.01.1.1.00	Taxas de Inspeção, Controle e Fiscalização – Principal				
	Geral:	11.977			11.977
	Direta:	11.977			11.977
	Indireta:				
1.1.2.1.99.0.0.00	Outras Taxas pelo Exercício de Poder de Polícia				
	Geral:	33.230	7.846	25.384	
	Direta:	33.230	7.846	25.384	
	Indireta:				
1.1.2.1.99.0.0.01	Outras Taxas pelo Exercício do Poder de Polícia				
	Geral:	33.230	7.846	25.384	
	Direta:	33.230	7.846	25.384	
	Indireta:				
1.1.2.2.00.0.0.00	Taxas Pela Prestação de Serviços				
	Geral:	64.782	15.636	27.982	21.164
	Direta:	64.782	15.636	27.982	21.164
	Indireta:				
1.1.2.2.01.0.0.00	Taxas pela Prestação de Serviços				
	Geral:	21.164			21.164
	Direta:	21.164			21.164
	Indireta:				
1.1.2.2.01.1.1.00	Taxas pela Prestação de Serviços – Principal				
	Geral:	21.164			21.164
	Direta:	21.164			21.164
	Indireta:				
1.1.2.2.99.0.0.00	Outras Taxas Pela Prestação de Serviços				
	Geral:	43.618	15.636	27.982	
	Direta:	43.618	15.636	27.982	
	Indireta:				
1.1.2.2.99.0.0.01	Outras Taxas pela Prestação de Serviços				
	Geral:	43.618	15.636	27.982	
	Direta:	43.618	15.636	27.982	
	Indireta:				
1.1.3.0.00.0.0.00	Contribuição de Melhoria				
	Geral:	1.460	1.460		
	Direta:	1.460	1.460		
	Indireta:				
1.1.3.0.99.0.0.00	Outras Contribuições de Melhoria				
	Geral:	1.460	1.460		
	Direta:	1.460	1.460		
	Indireta:				
1.1.3.0.99.0.0.01	Outras Contribuições de Melhoria				
	Geral:	1.460	1.460		
	Direta:	1.460	1.460		
	Indireta:				
1.2.0.0.00.0.0.00	Contribuições				
	Geral:	1.078.795	344.293	308.631	425.871
	Direta:	1.078.795	344.293	308.631	425.871
	Indireta:				



Prefeitura Municipal de Baía Da Traição

Secretaria de Finanças

Departamento de Contabilidade - Orçamento-Programa de 2021 - R\$ 1,00

Demonstrativo da Evolução das Receitas Arrecadadas nos Últimos 03 Exercícios

Cód. Receita	Descrição da Receita	Totais	2017	2018	2019
1.2.2.0.00.0.0.00	Contribuições de Intervenção no Domínio Econômico				
	Geral:	652.924	344.293	308.631	
	Direta:	652.924	344.293	308.631	
	Indireta:				
1.2.2.0.29.0.0.00	Contribuição para o Custeio de Serviços de Iluminação Pública				
	Geral:	652.924	344.293	308.631	
	Direta:	652.924	344.293	308.631	
	Indireta:				
1.2.4.0.00.0.0.00	Contribuição para o Custeio do Serviço de Iluminação Pública				
	Geral:	425.871			425.871
	Direta:	425.871			425.871
	Indireta:				
1.2.4.0.00.1.1.00	Contribuição para o Custeio do Serviço de Iluminação Pública – Principal				
	Geral:	425.871			425.871
	Direta:	425.871			425.871
	Indireta:				
1.3.0.0.00.0.0.00	RECEITA PATRIMONIAL				
	Geral:	165.526	81.308	34.936	49.281
	Direta:	165.526	81.308	34.936	49.281
	Indireta:				
1.3.2.0.00.0.0.00	Valores Mobiliários				
	Geral:	157.137	72.919	34.936	49.281
	Direta:	157.137	72.919	34.936	49.281
	Indireta:				
1.3.2.1.00.0.0.00	Juros e Correções Monetárias				
	Geral:	49.281			49.281
	Direta:	49.281			49.281
	Indireta:				
1.3.2.1.00.1.1.01	Remuneração de Depósitos Bancários - DIVERSOS				
	Geral:	11.648			11.648
	Direta:	11.648			11.648
	Indireta:				
1.3.2.1.00.1.1.02	Remuneração de Depósitos Bancários - REC. FUNDEB				
	Geral:	16.041			16.041
	Direta:	16.041			16.041
	Indireta:				
1.3.2.1.00.1.1.03	Remuneração de Depósitos Bancários - FNS/MS/SAUDE				
	Geral:	19.075			19.075
	Direta:	19.075			19.075
	Indireta:				
1.3.2.1.00.1.1.04	Remuneração de Depósitos Bancários - MEC/ FNDE				
	Geral:	2.518			2.518
	Direta:	2.518			2.518
	Indireta:				
1.3.2.5.00.0.0.00	Remuneração de Depósitos Bancários				
	Geral:	107.855	72.919	34.936	
	Direta:	107.855	72.919	34.936	
	Indireta:				



Prefeitura Municipal de Baía Da Traição

Secretaria de Finanças

Departamento de Contabilidade - Orçamento-Programa de 2021 - R\$ 1,00

Demonstrativo da Evolução das Receitas Arrecadadas nos Últimos 03 Exercícios

Cód. Receita	Descrição da Receita	Totais	2017	2018	2019
1.3.2.5.00.0.0.01	Remuneração de Depósitos Bancários - DIVERSOS				
	Geral:	57.576	36.242	21.334	
	Direta:	57.576	36.242	21.334	
	Indireta:				
1.3.2.5.00.0.0.02	Remuneração de Depósitos Bancários - REC. FUNDEB				
	Geral:	38.260	33.127	5.133	
	Direta:	38.260	33.127	5.133	
	Indireta:				
1.3.2.5.00.0.0.03	Remuneração de Depósitos Bancários - FNS/MS/SAUDE				
	Geral:	9.418	2.291	7.127	
	Direta:	9.418	2.291	7.127	
	Indireta:				
1.3.2.5.00.0.0.04	Remuneração de Depósitos Bancários - MEC/ FNDE				
	Geral:	1.920	970	950	
	Direta:	1.920	970	950	
	Indireta:				
1.3.2.5.00.0.0.05	Remuneração de Depósitos Bancários - MDS/FNAS/SOCIAL				
	Geral:	681	289	392	
	Direta:	681	289	392	
	Indireta:				
1.3.9.0.00.0.0.00	Demais Receitas Patrimoniais				
	Geral:	8.389	8.389		
	Direta:	8.389	8.389		
	Indireta:				
1.3.9.0.00.0.0.01	Outras Receitas Patrimoniais				
	Geral:	8.389	8.389		
	Direta:	8.389	8.389		
	Indireta:				
1.6.0.0.00.0.0.00	RECEITA DE SERVIÇOS				
	Geral:	2.439.687	815.123	821.319	803.244
	Direta:				
	Indireta:	2.439.687	815.123	821.319	803.244
1.6.0.0.26.0.0.00	Serviços de Fornecimento de Água				
	Geral:	750.561	750.561		
	Direta:				
	Indireta:	750.561	750.561		
1.6.0.0.26.0.0.01	Serviços de Fornecimento de Água				
	Geral:	750.561	750.561		
	Direta:				
	Indireta:	750.561	750.561		
1.6.0.0.99.0.0.00	Outros Serviços				
	Geral:	885.882	64.562	821.319	
	Direta:				
	Indireta:	885.882	64.562	821.319	
1.6.0.0.99.0.0.01	Outros Serviços				
	Geral:	885.882	64.562	821.319	
	Direta:				
	Indireta:	885.882	64.562	821.319	



Prefeitura Municipal de Baía Da Traição

Secretaria de Finanças

Departamento de Contabilidade - Orçamento-Programa de 2021 - R\$ 1,00

Demonstrativo da Evolução das Receitas Arrecadadas nos Últimos 03 Exercícios

Cód. Receita	Descrição da Receita	Totais	2017	2018	2019
1.6.1.0.00.0.0.00	Serviços Administrativos e Comerciais Gerais				
	Geral:	803.244			803.244
	Direta:				
	Indireta:	803.244			803.244
1.6.1.0.01.0.0.00	Serviços Administrativos e Comerciais Gerais				
	Geral:	803.244			803.244
	Direta:				
	Indireta:	803.244			803.244
1.6.1.0.01.1.1.00	Serviços Administrativos e Comerciais Gerais – Principal				
	Geral:	803.244			803.244
	Direta:				
	Indireta:	803.244			803.244
1.7.0.0.00.0.0.00	TRANSFERENCIAS CORRENTES				
	Geral:	68.230.303	19.357.477	22.911.299	25.961.527
	Direta:	68.230.303	19.357.477	22.911.299	25.961.527
	Indireta:				
1.7.1.0.00.0.0.00	Transferências da União e de suas Entidades				
	Geral:	14.345.780			14.345.780
	Direta:	14.345.780			14.345.780
	Indireta:				
1.7.1.8.00.0.0.00	Transferências da União - Específicas de Estados, DF e Municípios				
	Geral:	14.345.780			14.345.780
	Direta:	14.345.780			14.345.780
	Indireta:				
1.7.1.8.01.0.0.00	Participação na Receita da União				
	Geral:	9.496.705			9.496.705
	Direta:	9.496.705			9.496.705
	Indireta:				
1.7.1.8.01.2.1.00	Cota-Parte do Fundo de Participação dos Municípios - Cota Mensal – Principal				
	Geral:	8.739.568			8.739.568
	Direta:	8.739.568			8.739.568
	Indireta:				
1.7.1.8.01.3.1.00	Cota-Parte do Fundo de Participação do Municípios – 1% Cota entregue no mês de dezembro – Principal				
	Geral:	385.693			385.693
	Direta:	385.693			385.693
	Indireta:				
1.7.1.8.01.4.1.00	Cota-Parte do Fundo de Participação dos Municípios - 1% Cota entregue no mês de julho – Principal				
	Geral:	371.444			371.444
	Direta:	371.444			371.444
	Indireta:				
1.7.1.8.02.0.0.00	Transferência da Compensação Financeira pela Exploração de Recursos Naturais				
	Geral:	134.658			134.658
	Direta:	134.658			134.658
	Indireta:				
1.7.1.8.02.6.1.01	Cota-Parte do Fundo Especial do Petróleo – FEP				
	Geral:	134.658			134.658
	Direta:	134.658			134.658
	Indireta:				



Prefeitura Municipal de Baía Da Traição

Secretaria de Finanças

Departamento de Contabilidade - Orçamento-Programa de 2021 - R\$ 1,00

Demonstrativo da Evolução das Receitas Arrecadadas nos Últimos 03 Exercícios

Cód. Receita	Descrição da Receita	Totais	2017	2018	2019
1.7.1.8.03.0.0.00	Transferência de Recursos do Sistema Único de Saúde – SUS – Repasses Fundo a Fundo Bloco Custeio das Ações e Serviços				
	Geral:	2.936.090			2.936.090
	Direta:	2.936.090			2.936.090
	Indireta:				
1.7.1.8.03.1.1.01	PISO DE ATENÇÃO BÁSICA FIXO (PAB FIXO)				
	Geral:	372.304			372.304
	Direta:	372.304			372.304
	Indireta:				
1.7.1.8.03.1.1.03	AGENTES COMUNITÁRIOS DE SAÚDE - ACS				
	Geral:	15.000			15.000
	Direta:	15.000			15.000
	Indireta:				
1.7.1.8.03.1.1.04	SAÚDE BUCAL - SB				
	Geral:	90.000			90.000
	Direta:	90.000			90.000
	Indireta:				
1.7.1.8.03.1.1.05	PROGRAMA DE ASSISTÊNCIA FARMACÊUTICA BÁSICA - FARMÁCIA BÁSICA				
	Geral:	55.562			55.562
	Direta:	55.562			55.562
	Indireta:				
1.7.1.8.03.1.1.06	PISO FIXO DE VIGILÂNCIA E PROMOÇÃO DA SAÚDE - PFVPS				
	Geral:	52.637			52.637
	Direta:	52.637			52.637
	Indireta:				
1.7.1.8.03.1.1.07	OUTROS PROGRAMAS FINANCIADOS POR TRANSFERÊNCIAS FUNDO A FUNDO DO SUS				
	Geral:	2.337.919			2.337.919
	Direta:	2.337.919			2.337.919
	Indireta:				
1.7.1.8.03.1.1.08	Incentivo Vigilância Sanitária				
	Geral:	12.668			12.668
	Direta:	12.668			12.668
	Indireta:				
1.7.1.8.04.0.0.00	Transferências de Recursos do Sistema Único de Saúde – SUS - Bloco Investimentos na Rede de Serviços Públicos de Saúde				
	Geral:	401.359			401.359
	Direta:	401.359			401.359
	Indireta:				
1.7.1.8.04.1.1.03	ÍNDICE E GESTÃO DESCENTRALIZADA DO BOLSÃO FAMILIA - FNAS/IGDBF				
	Geral:	51.135			51.135
	Direta:	51.135			51.135
	Indireta:				
1.7.1.8.04.1.1.06	OUTROS PROGRAMAS DO FNAS - FUNDO A FUNDO				
	Geral:	350.223			350.223
	Direta:	350.223			350.223
	Indireta:				
1.7.1.8.05.0.0.00	Transferências de Recursos do Fundo Nacional do Desenvolvimento da Educação – FNDE				
	Geral:	913.910			913.910
	Direta:	913.910			913.910
	Indireta:				



Prefeitura Municipal de Baía Da Traição

Secretaria de Finanças

Departamento de Contabilidade - Orçamento-Programa de 2021 - R\$ 1,00

Demonstrativo da Evolução das Receitas Arrecadadas nos Últimos 03 Exercícios

Cód. Receita	Descrição da Receita	Totais	2017	2018	2019
1.7.1.8.05.3.1.01	PROGRAMA NACIONAL DE ALIMENTAÇÃO ESCOLAR - PNAE				
	Geral:	279.652			279.652
	Direta:	279.652			279.652
	Indireta:				
1.7.1.8.05.4.1.01	PROGRAMA NACIONAL DE APOIO AO TRANSPORTE ESCOLAR - PNATE				
	Geral:	317.253			317.253
	Direta:	317.253			317.253
	Indireta:				
1.7.1.8.05.9.1.00	Outras Transferências Diretas do Fundo Nacional do Desenvolvimento da Educação – FNDE – Principal				
	Geral:	317.005			317.005
	Direta:	317.005			317.005
	Indireta:				
1.7.1.8.99.0.0.00	Outras Transferências da União				
	Geral:	463.057			463.057
	Direta:	463.057			463.057
	Indireta:				
1.7.1.8.99.1.1.01	AFM - Apoio Financeiro aos Municípios - Principal				
	Geral:	6.077			6.077
	Direta:	6.077			6.077
	Indireta:				
1.7.1.8.99.1.1.02	Outras Transferências da União – Cessão Onerosa				
	Geral:	456.980			456.980
	Direta:	456.980			456.980
	Indireta:				
1.7.2.0.00.0.0.00	Transferências dos Estados e do Distrito Federal e de suas Entidades				
	Geral:	44.296.111	19.357.477	22.772.299	2.166.334
	Direta:	44.296.111	19.357.477	22.772.299	2.166.334
	Indireta:				
1.7.2.1.00.0.0.00	Transferências da União				
	Geral:	23.891.327	11.008.301	12.883.026	
	Direta:	23.891.327	11.008.301	12.883.026	
	Indireta:				
1.7.2.1.01.0.0.00	Participação na Receita da União				
	Geral:	16.883.002	8.165.506	8.717.496	
	Direta:	16.883.002	8.165.506	8.717.496	
	Indireta:				
1.7.2.1.01.0.2.00	Cota-Parte do Fundo de Participação dos Municípios - FPM				
	Geral:	15.503.346	7.489.074	8.014.272	
	Direta:	15.503.346	7.489.074	8.014.272	
	Indireta:				
1.7.2.1.01.0.3.00	Cota-Parte do Fundo de Participação dos Municípios – 1% Cota entregue no mês de dezembro				
	Geral:	688.878	332.933	355.945	
	Direta:	688.878	332.933	355.945	
	Indireta:				
1.7.2.1.01.0.4.00	Cota-Parte do Fundo de Participação dos Municípios - 1% Cota entregue no mês de julho				
	Geral:	690.777	343.499	347.279	
	Direta:	690.777	343.499	347.279	
	Indireta:				



Prefeitura Municipal de Baía Da Traição

Secretaria de Finanças

Departamento de Contabilidade - Orçamento-Programa de 2021 - R\$ 1,00

Demonstrativo da Evolução das Receitas Arrecadadas nos Últimos 03 Exercícios

Cód. Receita	Descrição da Receita	Totais	2017	2018	2019
1.7.2.1.22.0.0.00	Transferência da Compensação Financeira pela Exploração de Recursos Naturais				
	Geral:	220.297	86.993	133.305	
	Direta:	220.297	86.993	133.305	
	Indireta:				
1.7.2.1.22.7.0.01	Cota-Parte do Fundo Especial do Petróleo – FEP				
	Geral:	220.297	86.993	133.305	
	Direta:	220.297	86.993	133.305	
	Indireta:				
1.7.2.1.33.0.0.00	Transferências de Recursos do Sistema Único de Saúde - SUS				
	Geral:	4.371.881	1.575.896	2.795.985	
	Direta:	4.371.881	1.575.896	2.795.985	
	Indireta:				
1.7.2.1.33.0.0.01	PISO DE ATENÇÃO BÁSICA FIXO (PAB FIXO)				
	Geral:	681.432	430.804	250.628	
	Direta:	681.432	430.804	250.628	
	Indireta:				
1.7.2.1.33.0.0.02	SAÚDE DA FAMÍLIA - SF				
	Geral:	422.326	422.326		
	Direta:	422.326	422.326		
	Indireta:				
1.7.2.1.33.0.0.03	AGENTES COMUNITÁRIOS DE SAÚDE - ACS				
	Geral:	232.206	218.010	14.196	
	Direta:	232.206	218.010	14.196	
	Indireta:				
1.7.2.1.33.0.0.04	SAÚDE BUCAL - SB				
	Geral:	239.715	157.215	82.500	
	Direta:	239.715	157.215	82.500	
	Indireta:				
1.7.2.1.33.0.0.05	PROGRAMA DE ASSISTÊNCIA FARMACÊUTICA BÁSICA - FARMÁCIA BÁSICA				
	Geral:	94.237	44.291	49.947	
	Direta:	94.237	44.291	49.947	
	Indireta:				
1.7.2.1.33.0.0.06	PISO FIXO DE VIGILÂNCIA E PROMOÇÃO DA SAÚDE - PFVPS				
	Geral:	99.692	47.312	52.379	
	Direta:	99.692	47.312	52.379	
	Indireta:				
1.7.2.1.33.0.0.99	OUTROS PROGRAMAS FINANCIADOS POR TRANSFERÊNCIAS FUNDO A FUNDO DO SUS				
	Geral:	2.434.018	100.683	2.333.335	
	Direta:	2.434.018	100.683	2.333.335	
	Indireta:				
1.7.2.1.33.1.1.00	Incentivo Vigilância Sanitária				
	Geral:	24.256	11.256	13.000	
	Direta:	24.256	11.256	13.000	
	Indireta:				
1.7.2.1.33.1.2.00	Núcleo de Apoio à Saúde da Família - NASF				
	Geral:	144.000	144.000		
	Direta:	144.000	144.000		
	Indireta:				



Prefeitura Municipal de Baía Da Traição

Secretaria de Finanças

Departamento de Contabilidade - Orçamento-Programa de 2021 - R\$ 1,00

Demonstrativo da Evolução das Receitas Arrecadadas nos Últimos 03 Exercícios

Cód. Receita	Descrição da Receita	Totais	2017	2018	2019
1.7.2.1.34.0.0.00	Transferências de Recursos do Fundo Nacional de Assistência Social - FNAS				
	Geral:	712.581	330.071	382.509	
	Direta:	712.581	330.071	382.509	
	Indireta:				
1.7.2.1.34.0.0.04	INDICE E GESTAO DESCENTRALIZADA DO BOLSA FAMILIA - FNAS/IGDBF				
	Geral:	116.434	67.801	48.633	
	Direta:	116.434	67.801	48.633	
	Indireta:				
1.7.2.1.34.0.0.09	OUTROS PROGRAMAS DO FNAS - FUNDO A FUNDO				
	Geral:	596.147	262.270	333.877	
	Direta:	596.147	262.270	333.877	
	Indireta:				
1.7.2.1.35.0.0.00	Transferências de Recursos do Fundo Nacional do Desenvolvimento da Educação-FNDE				
	Geral:	1.685.906	839.255	846.651	
	Direta:	1.685.906	839.255	846.651	
	Indireta:				
1.7.2.1.35.0.1.01	Transferências do Salário-Educação				
	Geral:	430.649	182.097	248.552	
	Direta:	430.649	182.097	248.552	
	Indireta:				
1.7.2.1.35.0.2.01	PROGRAMA DINHEIRO DIRETO NA ESCOLA - PDDE				
	Geral:	8.480	5.660	2.820	
	Direta:	8.480	5.660	2.820	
	Indireta:				
1.7.2.1.35.0.3.01	PROGRAMA NACIONAL DE ALIMENTAÇÃO ESCOLAR - PNAE				
	Geral:	444.626	149.468	295.157	
	Direta:	444.626	149.468	295.157	
	Indireta:				
1.7.2.1.35.0.4.04	PROGRAMA NACIONAL DE APOIO AO TRANSPORTE ESCOLAR - PNATE				
	Geral:	359.700	111.784	247.915	
	Direta:	359.700	111.784	247.915	
	Indireta:				
1.7.2.1.35.9.9.01	Outras Transferências Diretas do Fundo Nacional do Desenvolvimento da Educação – FNDE				
	Geral:	442.451	390.245	52.207	
	Direta:	442.451	390.245	52.207	
	Indireta:				
1.7.2.1.36.0.0.00	Transferência Financeira do ICMS – Desoneração – L.C. Nº 87/96				
	Geral:	3.483	1.718	1.765	
	Direta:	3.483	1.718	1.765	
	Indireta:				
1.7.2.1.36.0.0.01	Transferência Financeira do ICMS – Desoneração – L.C. Nº 87/96				
	Geral:	3.483	1.718	1.765	
	Direta:	3.483	1.718	1.765	
	Indireta:				
1.7.2.1.99.0.0.00	Outras Transferências da União				
	Geral:	14.177	8.863	5.314	
	Direta:	14.177	8.863	5.314	
	Indireta:				



Prefeitura Municipal de Baía Da Traição

Secretaria de Finanças

Departamento de Contabilidade - Orçamento-Programa de 2021 - R\$ 1,00

Demonstrativo da Evolução das Receitas Arrecadadas nos Últimos 03 Exercícios

Cód. Receita	Descrição da Receita	Totais	2017	2018	2019
1.7.2.1.99.0.0.01	Outras Transferências da União				
	Geral:	14.177	8.863	5.314	
	Direta:	14.177	8.863	5.314	
	Indireta:				
1.7.2.2.00.0.0.00	Transferências dos Estados				
	Geral:	3.660.971	1.805.628	1.855.343	
	Direta:	3.660.971	1.805.628	1.855.343	
	Indireta:				
1.7.2.2.01.0.0.00	Participação na Receita dos Estados				
	Geral:	3.492.914	1.637.572	1.855.343	
	Direta:	3.492.914	1.637.572	1.855.343	
	Indireta:				
1.7.2.2.01.0.1.01	Cota-Parte do ICMS				
	Geral:	3.271.892	1.540.467	1.731.425	
	Direta:	3.271.892	1.540.467	1.731.425	
	Indireta:				
1.7.2.2.01.0.2.01	Cota-Parte do IPVA				
	Geral:	183.446	76.312	107.134	
	Direta:	183.446	76.312	107.134	
	Indireta:				
1.7.2.2.01.1.3.01	Cota-Parte da Contribuição de Intervenção no Domínio Econômico				
	Geral:	37.577	20.793	16.784	
	Direta:	37.577	20.793	16.784	
	Indireta:				
1.7.2.2.33.0.0.00	Transferência de Recursos do Estado para Programas de Saúde –Repasse Fundo a Fundo				
	Geral:	7.994	7.994		
	Direta:	7.994	7.994		
	Indireta:				
1.7.2.2.33.0.0.01	TRANSFERENCIAS DE RECURSOS DO ESTADO PARA PROGRAMAS DE SAUDE				
	Geral:	7.994	7.994		
	Direta:	7.994	7.994		
	Indireta:				
1.7.2.2.99.0.0.00	Outras Trasnferencias dos Estados				
	Geral:	160.062	160.062		
	Direta:	160.062	160.062		
	Indireta:				
1.7.2.2.99.0.0.01	Outras Transferências dos Estados				
	Geral:	160.062	160.062		
	Direta:	160.062	160.062		
	Indireta:				
1.7.2.4.00.0.0.00	Cota Parte do FUNDEB				
	Geral:	14.577.478	6.543.548	8.033.930	
	Direta:	14.577.478	6.543.548	8.033.930	
	Indireta:				
1.7.2.4.01.0.0.00	Transferências de Recursos do FUNDEB				
	Geral:	13.685.985	6.091.081	7.594.904	
	Direta:	13.685.985	6.091.081	7.594.904	
	Indireta:				



Prefeitura Municipal de Baía Da Traição

Secretaria de Finanças

Departamento de Contabilidade - Orçamento-Programa de 2021 - R\$ 1,00

Demonstrativo da Evolução das Receitas Arrecadadas nos Últimos 03 Exercícios

Cód. Receita	Descrição da Receita	Totais	2017	2018	2019
1.7.2.4.01.0.0.01	TRANSFERENCIAS DE RECURSOS DO FUNDO DE MANUTENÇÃO E DESENVOLVIMENTO DA EDUCAÇÃO BASIVCA -				
	Geral:	13.685.985	6.091.081	7.594.904	
	Direta:	13.685.985	6.091.081	7.594.904	
	Indireta:				
1.7.2.4.02.0.0.00	Transf. de Recursos de Complementação do FUNDEB				
	Geral:	891.493	452.467	439.026	
	Direta:	891.493	452.467	439.026	
	Indireta:				
1.7.2.4.02.0.0.01	Transferências de Recursos da Complementação da União ao Fundo de Manutenção e Desenvolvimento da Educação Básica				
	Geral:	891.493	452.467	439.026	
	Direta:	891.493	452.467	439.026	
	Indireta:				
1.7.2.8.00.0.0.00	Transferências dos Estados - Específicas de Estados, DF e Municípios				
	Geral:	2.166.334			2.166.334
	Direta:	2.166.334			2.166.334
	Indireta:				
1.7.2.8.01.0.0.00	Participação na Receita dos Estados				
	Geral:	2.000.929			2.000.929
	Direta:	2.000.929			2.000.929
	Indireta:				
1.7.2.8.01.1.1.01	Cota-Parte do ICMS				
	Geral:	1.871.649			1.871.649
	Direta:	1.871.649			1.871.649
	Indireta:				
1.7.2.8.01.2.1.01	Cota-Parte do IPVA				
	Geral:	115.688			115.688
	Direta:	115.688			115.688
	Indireta:				
1.7.2.8.01.3.1.01	Cota-Parte do IPI sobre Exportação				
	Geral:	3.484			3.484
	Direta:	3.484			3.484
	Indireta:				
1.7.2.8.01.4.1.01	Cota-Parte da Contribuição de Intervenção no Domínio Econômico				
	Geral:	10.108			10.108
	Direta:	10.108			10.108
	Indireta:				
1.7.2.8.03.0.0.00	Transferência de Recursos do Estado para Programas de Saúde – Repasse Fundo a Fundo				
	Geral:	26.405			26.405
	Direta:	26.405			26.405
	Indireta:				
1.7.2.8.03.1.1.01	TRANSFERENCIAS DE RECURSOS DO ESTADO PARA PROGRAMAS DE SAUDE				
	Geral:	26.405			26.405
	Direta:	26.405			26.405
	Indireta:				
1.7.2.8.10.0.0.00	Transferência de Convênios dos Estados e do Distrito Federal e de Suas Entidades				
	Geral:	139.000			139.000
	Direta:	139.000			139.000
	Indireta:				



Prefeitura Municipal de Baía Da Traição

Secretaria de Finanças

Departamento de Contabilidade - Orçamento-Programa de 2021 - R\$ 1,00

Demonstrativo da Evolução das Receitas Arrecadadas nos Últimos 03 Exercícios

Cód. Receita	Descrição da Receita	Totais	2017	2018	2019
1.7.2.8.10.2.1.00	Transferências de Convênio dos Estados Destinadas a Programas de Educação – Principal				
	Geral:	139.000			139.000
	Direta:	139.000			139.000
	Indireta:				
1.7.5.0.00.0.0.00	Transferências de Outras Instituições Públicas				
	Geral:	9.449.413			9.449.413
	Direta:	9.449.413			9.449.413
	Indireta:				
1.7.5.8.00.0.0.00	Transferências de Outras Instituições Públicas - Específicas de Estados, DF e Municípios				
	Geral:	9.449.413			9.449.413
	Direta:	9.449.413			9.449.413
	Indireta:				
1.7.5.8.01.0.0.00	Transferências de Recursos do Fundo de Manutenção e Desenvolvimento da Educação Básica e de Valorização dos Profissionais da				
	Geral:	9.449.413			9.449.413
	Direta:	9.449.413			9.449.413
	Indireta:				
1.7.5.8.01.1.1.01	TRANSFERENCIAS DE RECURSOS DO FUNDO DE MANUTENÇÃO E DESENVOLVIMENTO DA EDUCAÇÃO BASIVCA -				
	Geral:	8.767.072			8.767.072
	Direta:	8.767.072			8.767.072
	Indireta:				
1.7.5.8.01.2.1.01	Transferências de Recursos da Complementação da União ao Fundo de Manutenção e Desenvolvimento da Educação Básica				
	Geral:	682.341			682.341
	Direta:	682.341			682.341
	Indireta:				
1.7.6.0.00.0.0.00	Transferências do Exterior				
	Geral:	139.000		139.000	
	Direta:	139.000		139.000	
	Indireta:				
1.7.6.2.02.0.0.00	Transferências de Convênio dos Estados Destinadas a Programas de Educação				
	Geral:	139.000		139.000	
	Direta:	139.000		139.000	
	Indireta:				
1.9.0.0.00.0.0.00	OUTRAS RECEITAS CORRENTES				
	Geral:	20.795	18.133	2.522	141
	Direta:	20.795	18.133	2.522	141
	Indireta:				
1.9.2.0.00.0.0.00	Indenizações, Restituições e Ressarcimentos				
	Geral:	20.795	18.133	2.522	141
	Direta:	20.795	18.133	2.522	141
	Indireta:				
1.9.2.2.00.0.0.00	Restituições				
	Geral:	20.795	18.133	2.522	141
	Direta:	20.795	18.133	2.522	141
	Indireta:				
1.9.2.2.00.0.0.01	Outras Restituições				
	Geral:	20.654	18.133	2.522	
	Direta:	20.654	18.133	2.522	
	Indireta:				



Prefeitura Municipal de Baía Da Traição

Secretaria de Finanças

Departamento de Contabilidade - Orçamento-Programa de 2021 - R\$ 1,00

Demonstrativo da Evolução das Receitas Arrecadadas nos Últimos 03 Exercícios

Cód. Receita	Descrição da Receita	Totais	2017	2018	2019
1.9.2.2.99.0.0.00	Outras Restituições				
	Geral:	141			141
	Direta:	141			141
	Indireta:				
1.9.2.2.99.1.1.00	Outras Restituições – Principal				
	Geral:	141			141
	Direta:	141			141
	Indireta:				
2.0.0.0.00.0.0.00	Receitas de Capital				
	Geral:	1.945.785		1.184.785	761.000
	Direta:	1.945.785		1.184.785	761.000
	Indireta:				
2.4.0.0.00.0.0.00	Transferências de Capital				
	Geral:	1.945.785		1.184.785	761.000
	Direta:	1.945.785		1.184.785	761.000
	Indireta:				
2.4.1.0.00.0.0.00	Transferências da União e de suas Entidades				
	Geral:	761.000			761.000
	Direta:	761.000			761.000
	Indireta:				
2.4.1.8.00.0.0.00	Transferências da União - Específicas de Estados, DF e Municípios				
	Geral:	761.000			761.000
	Direta:	761.000			761.000
	Indireta:				
2.4.1.8.03.0.0.00	Transferência de Recursos do Sistema Único de Saúde – SUS – Bloco Custeio das Ações e Serviços Públicos de Saúde				
	Geral:	761.000			761.000
	Direta:	761.000			761.000
	Indireta:				
2.4.1.8.03.1.1.00	Transferência de Recursos do SUS – Atenção Básica – Principal				
	Geral:	761.000			761.000
	Direta:	761.000			761.000
	Indireta:				
2.4.2.0.00.0.0.00	Transferências dos Estados e do Distrito Federal e de suas Entidades				
	Geral:	1.184.785		1.184.785	
	Direta:	1.184.785		1.184.785	
	Indireta:				
2.4.2.1.01.0.0.00	Transferências de Recursos do Sistema Único de Saúde – SUS				
	Geral:	1.184.785		1.184.785	
	Direta:	1.184.785		1.184.785	
	Indireta:				
9.0.0.0.00.0.0.00	Deduções da receita				
	Geral:	5.936.062	1.821.514	1.970.919	2.143.630
	Direta:	5.936.062	1.821.514	1.970.919	2.143.630
	Indireta:				
9.5.0.0.00.0.0.00	Receita Industrial				
	Geral:	36.689	15.262	21.427	
	Direta:	36.689	15.262	21.427	
	Indireta:				



Prefeitura Municipal de Baía Da Traição

Secretaria de Finanças

Departamento de Contabilidade - Orçamento-Programa de 2021 - R\$ 1,00

Demonstrativo da Evolução das Receitas Arrecadadas nos Últimos 03 Exercícios

Cód. Receita	Descrição da Receita	Totais	2017	2018	2019
9.5.1.7.22.0.1.02	Dedução de Receita para Formação do FUNDEB - IPVA				
	Geral:	36.689	15.262	21.427	
	Direta:	36.689	15.262	21.427	
	Indireta:				
9.7.0.0.00.0.0.00	Transferências Correntes				
	Geral:	5.899.373	1.806.251	1.949.492	2.143.630
	Direta:	5.899.373	1.806.251	1.949.492	2.143.630
	Indireta:				
9.7.1.0.00.0.0.00	Transferências da União e de suas Entidades				
	Geral:	1.747.913			1.747.913
	Direta:	1.747.913			1.747.913
	Indireta:				
9.7.1.8.00.0.0.00	Transferências da União - Específicas de Estados, DF e Municípios				
	Geral:	1.747.913			1.747.913
	Direta:	1.747.913			1.747.913
	Indireta:				
9.7.1.8.01.0.0.00	Participação na Receita da União				
	Geral:	1.747.913			1.747.913
	Direta:	1.747.913			1.747.913
	Indireta:				
9.7.1.8.01.2.1.01	Dedução de Receita do FPM – FUNDEB e Redutor Financeiro				
	Geral:	1.747.913			1.747.913
	Direta:	1.747.913			1.747.913
	Indireta:				
9.7.2.0.00.0.0.00	Transferências dos Estados e do Distrito Federal e de suas Entidades				
	Geral:	4.151.460	1.806.251	1.949.492	395.717
	Direta:	4.151.460	1.806.251	1.949.492	395.717
	Indireta:				
9.7.2.1.00.0.0.00	Deduções das Receitas de Transferências da União				
	Geral:	3.101.365	1.498.158	1.603.207	
	Direta:	3.101.365	1.498.158	1.603.207	
	Indireta:				
9.7.2.1.01.0.0.00	Dedução das Receitas de Transferências da União				
	Geral:	3.100.669	1.497.814	1.602.854	
	Direta:	3.100.669	1.497.814	1.602.854	
	Indireta:				
9.7.2.1.01.0.2.01	Dedução de Receita do FPM – FUNDEB e Redutor Financeiro				
	Geral:	3.100.669	1.497.814	1.602.854	
	Direta:	3.100.669	1.497.814	1.602.854	
	Indireta:				
9.7.2.1.09.0.1.00	Dedução das Transf. Financeira (LC 87/96) p/ formação do FUNDEB				
	Geral:	696	343	353	
	Direta:	696	343	353	
	Indireta:				
9.7.2.2.00.0.0.00	Deduções das Receitas de Transferências dos Estados				
	Geral:	654.378	308.093	346.285	
	Direta:	654.378	308.093	346.285	
	Indireta:				



Prefeitura Municipal de Baía Da Traição

Secretaria de Finanças

Departamento de Contabilidade - Orçamento-Programa de 2021 - R\$ 1,00

Demonstrativo da Evolução das Receitas Arrecadadas nos Últimos 03 Exercícios

Cód. Receita	Descrição da Receita	Totais	2017	2018	2019
9.7.2.2.01.0.0.00	Dedução das Receitas de Transferências dos Estados				
	Geral:	654.378	308.093	346.285	
	Direta:	654.378	308.093	346.285	
	Indireta:				
9.7.2.2.01.0.1.01	Dedução de Receita para a Formação do FUNDEB – ICMS				
	Geral:	654.378	308.093	346.285	
	Direta:	654.378	308.093	346.285	
	Indireta:				
9.7.2.8.00.0.0.00	Transferências dos Estados - Específicas de Estados, DF e Municípios				
	Geral:	395.717			395.717
	Direta:	395.717			395.717
	Indireta:				
9.7.2.8.01.0.0.00	Participação na Receita dos Estados				
	Geral:	395.717			395.717
	Direta:	395.717			395.717
	Indireta:				
9.7.2.8.01.1.1.01	Dedução de Receita para a Formação do FUNDEB – ICMS				
	Geral:	374.329			374.329
	Direta:	374.329			374.329
	Indireta:				
9.7.2.8.01.2.1.01	Cota-Parte do IPVA – Principal				
	Geral:	21.387			21.387
	Direta:	21.387			21.387
	Indireta:				
	1 - Total da Direta:	67.128.575	18.415.543	23.072.174	25.640.859
	2 - Total da Indireta:	2.439.687	815.123	821.319	803.244
	3 - Total (1 + 2):	69.568.262	19.230.666	23.893.493	26.444.103
	Total da Intra-Orçamentária:				
	Percentual de Evolução no Período (%):			24,25	10,67


Neuzomar de Sousa Silva
CONTADOR CRC-PB / 2667


EUCLIDES SERGIO COSTA DE
LIMA JUNIOR
PREFEITO



Prefeitura Municipal de Baía Da Traição

Secretaria de Finanças

Departamento de Contabilidade - Orçamento-Programa de 2021 - R\$ 1,00

Demonstrativo da Evolução das Receitas Arrecadadas nos Últimos 03 Exercícios (Órgão)

Cód. Receita	Descrição da Receita	Totais	2017	2018	2019
001	Prefeitura Municipal de Baía Da Traição				
1.0.0.0.00.0.0.00	Receitas Correntes	71.118.853	20.237.056	23.858.308	27.023.489
1.1.0.0.00.0.0.00	Impostos, Taxas e Contribuições de Melhoria	1.623.433	435.845	600.920	586.669
1.1.1.0.00.0.0.00	IMPOSTOS	1.511.984	410.903	547.553	553.528
1.1.1.2.00.0.0.00	IMPOSTO SOBRE O PATRIMONIO E A RENDA	755.058	327.197	427.861	
1.1.1.2.02.0.0.00	Imposto sobre a Propriedade Predial e Territorial Urbana - IPTU	230.976	84.185	146.791	
1.1.1.2.02.0.0.01	Imposto sobre a Propriedade Predial e Territorial Urbana - IPTU	230.976	84.185	146.791	
1.1.1.2.04.0.0.00	Imposto sobre a Renda e Proventos de Qualquer Natureza	403.060	191.319	211.741	
1.1.1.2.04.3.1.01	Imposto de Renda Retido nas Fontes sobre os Rendimentos do Trabalho - IRRF	403.060	191.319	211.741	
1.1.1.2.08.0.0.00	Imposto s/Transmissão Inter Vivos de B.Imóveis e Direitos Reais s/Imóveis-ITBI	121.023	51.693	69.330	
1.1.1.2.08.0.0.01	Imposto sobre Transmissão "Inter Vivos" de Bens Imóveis e de Direitos Reais sobre Imóveis - ITBI	121.023	51.693	69.330	
1.1.1.3.00.0.0.00	Impostos sobre a Renda e Proventos de Qualquer Natureza	438.845	83.706	119.692	235.447
1.1.1.3.03.0.0.00	Imposto sobre a Renda - Retido na Fonte	235.447			235.447
1.1.1.3.03.1.1.01	Imposto de Renda Retido nas Fontes sobre os Rendimentos do Trabalho - IRRF	235.447			235.447
1.1.1.3.05.0.0.00	Imposto Sobre Serviços de Qualquer Natureza - ISS	203.398	83.706	119.692	
1.1.1.3.05.0.0.01	Imposto sobre Serviços de Qualquer Natureza	203.398	83.706	119.692	
1.1.1.8.00.0.0.00	Impostos Específicos de Estados, DF e Municípios	318.080			318.080
1.1.1.8.01.0.0.00	Impostos sobre o Patrimônio para Estados/DF/Municípios	186.943			186.943
1.1.1.8.01.1.1.01	Imposto sobre a Propriedade Predial e Territorial Urbana - IPTU	102.790			102.790
1.1.1.8.01.4.1.01	Imposto sobre Transmissão "Inter Vivos" de Bens Imóveis e de Direitos Reais sobre Imóveis - ITBI	84.152			84.152
1.1.1.8.02.0.0.00	Impostos sobre a Produção, Circulação de Mercadorias e Serviços	131.138			131.138
1.1.1.8.02.3.1.01	Imposto sobre Serviços de Qualquer Natureza	131.138			131.138
1.1.2.0.00.0.0.00	Taxas	109.989	23.482	53.366	33.141
1.1.2.1.00.0.0.00	Taxas Pelo Exercício do Poder de Polícia	45.207	7.846	25.384	11.977
1.1.2.1.01.0.0.00	Taxas de Inspeção, Controle e Fiscalização	11.977			11.977
1.1.2.1.01.1.1.00	Taxas de Inspeção, Controle e Fiscalização – Principal	11.977			11.977
1.1.2.1.99.0.0.00	Outras Taxas pelo Exercício de Poder de Polícia	33.230	7.846	25.384	
1.1.2.1.99.0.0.01	Outras Taxas pelo Exercício do Poder de Polícia	33.230	7.846	25.384	
1.1.2.2.00.0.0.00	Taxas Pela Prestação de Serviços	64.782	15.636	27.982	21.164
1.1.2.2.01.0.0.00	Taxas pela Prestação de Serviços	21.164			21.164
1.1.2.2.01.1.1.00	Taxas pela Prestação de Serviços – Principal	21.164			21.164
1.1.2.2.99.0.0.00	Outras Taxas Pela Prestação de Serviços	43.618	15.636	27.982	
1.1.2.2.99.0.0.01	Outras Taxas pela Prestação de Serviços	43.618	15.636	27.982	
1.1.3.0.00.0.0.00	Contribuição de Melhoria	1.460	1.460		
1.1.3.0.99.0.0.00	Outras Contribuições de Melhoria	1.460	1.460		
1.1.3.0.99.0.0.01	Outras Contribuições de Melhoria	1.460	1.460		
1.2.0.0.00.0.0.00	Contribuições	1.078.795	344.293	308.631	425.871
1.2.2.0.00.0.0.00	Contribuições de Intervenção no Domínio Econômico	652.924	344.293	308.631	
1.2.2.0.29.0.0.00	Contribuição para o Custeio de Serviços de Iluminação Pública	652.924	344.293	308.631	
1.2.4.0.00.0.0.00	Contribuição para o Custeio do Serviço de Iluminação Pública	425.871			425.871
1.2.4.0.00.1.1.00	Contribuição para o Custeio do Serviço de Iluminação Pública – Principal	425.871			425.871
1.3.0.0.00.0.0.00	RECEITA PATRIMONIAL	165.526	81.308	34.936	49.281
1.3.2.0.00.0.0.00	Valores Mobiliários	157.137	72.919	34.936	49.281
1.3.2.1.00.0.0.00	Juros e Correções Monetárias	49.281			49.281
1.3.2.1.00.1.1.01	Remuneração de Depósitos Bancários - DIVERSOS	11.648			11.648
1.3.2.1.00.1.1.02	Remuneração de Depósitos Bancários - REC. FUNDEB	16.041			16.041



Prefeitura Municipal de Baía Da Traição

Secretaria de Finanças

Departamento de Contabilidade - Orçamento-Programa de 2021 - R\$ 1,00

Demonstrativo da Evolução das Receitas Arrecadadas nos Últimos 03 Exercícios (Órgão)

Cód. Receita	Descrição da Receita	Totais	2017	2018	2019
001	Prefeitura Municipal de Baía Da Traição				
1.3.2.1.00.1.1.03	Remuneração de Depósitos Bancários - FNS/MS/SAUDE	19.075			19.075
1.3.2.1.00.1.1.04	Remuneração de Depósitos Bancários - MEC/FNDE	2.518			2.518
1.3.2.5.00.0.0.00	Remuneração de Depósitos Bancários	107.855	72.919	34.936	
1.3.2.5.00.0.0.01	Remuneração de Depósitos Bancários - DIVERSOS	57.576	36.242	21.334	
1.3.2.5.00.0.0.02	Remuneração de Depósitos Bancários - REC. FUNDEB	38.260	33.127	5.133	
1.3.2.5.00.0.0.03	Remuneração de Depósitos Bancários - FNS/MS/SAUDE	9.418	2.291	7.127	
1.3.2.5.00.0.0.04	Remuneração de Depósitos Bancários - MEC/FNDE	1.920	970	950	
1.3.2.5.00.0.0.05	Remuneração de Depósitos Bancários - MDS/FNAS/SOCIAL	681	289	392	
1.3.9.0.00.0.0.00	Demais Receitas Patrimoniais	8.389	8.389		
1.3.9.0.00.0.0.01	Outras Receitas Patrimoniais	8.389	8.389		
1.7.0.0.00.0.0.00	TRANSFERENCIAS CORRENTES	68.230.303	19.357.477	22.911.299	25.961.527
1.7.1.0.00.0.0.00	Transferências da União e de suas Entidades	14.345.780			14.345.780
1.7.1.8.00.0.0.00	Transferências da União - Específicas de Estados, DF e Municípios	14.345.780			14.345.780
1.7.1.8.01.0.0.00	Participação na Receita da União	9.496.705			9.496.705
1.7.1.8.01.2.1.00	Cota-Parte do Fundo de Participação dos Municípios - Cota Mensal - Principal	8.739.568			8.739.568
1.7.1.8.01.3.1.00	Cota-Parte do Fundo de Participação dos Municípios - 1% Cota entregue no mês de dezembro - Principal	385.693			385.693
1.7.1.8.01.4.1.00	Cota-Parte do Fundo de Participação dos Municípios - 1% Cota entregue no mês de julho - Principal	371.444			371.444
1.7.1.8.02.0.0.00	Transferência da Compensação Financeira pela Exploração de Recursos Naturais	134.658			134.658
1.7.1.8.02.6.1.01	Cota-Parte do Fundo Especial do Petróleo - FEP	134.658			134.658
1.7.1.8.03.0.0.00	Transferência de Recursos do Sistema Único de Saúde - SUS - Repasses Fundo a Fundo Bloco Custeio das Ações e Serviços Públicos de Saúde	2.936.090			2.936.090
1.7.1.8.03.1.1.01	PISO DE ATENÇÃO BASICA FIXO (PAB FIXO)	372.304			372.304
1.7.1.8.03.1.1.03	AGENTES COMUNITARIOS DE SAUDE - ACS	15.000			15.000
1.7.1.8.03.1.1.04	SAUDE BUCAL - SB	90.000			90.000
1.7.1.8.03.1.1.05	PROGRAMA DE ASSISTÊNCIA FARMACÊUTICA BÁSICA - FARMÁCIA BASICA	55.562			55.562
1.7.1.8.03.1.1.06	PISO FIXO DE VIGILÂNCIA E PROMOÇÃO DA SAÚDE - PFVPS	52.637			52.637
1.7.1.8.03.1.1.07	OUTROS PROGRAMAS FINANC POR TRANSFERENCIAS FUNDO A FUNDO DO SUS	2.337.919			2.337.919
1.7.1.8.03.1.1.08	Incentivo Vigilância Sanitária	12.668			12.668
1.7.1.8.04.0.0.00	Transferências de Recursos do Sistema Único de Saúde - SUS - Bloco Investimentos na Rede de Serviços Públicos de Saúde	401.359			401.359
1.7.1.8.04.1.1.03	INDICE E GESTAO DESCENTRALIZADA DO BOLSA FAMILIA - FNAS/IGDBF	51.135			51.135
1.7.1.8.04.1.1.06	OUTROS PROGRAMAS DO FNAS - FUNDO A FUNDO	350.223			350.223
1.7.1.8.05.0.0.00	Transferências de Recursos do Fundo Nacional do Desenvolvimento da Educação - FNDE	913.910			913.910
1.7.1.8.05.3.1.01	PROGRAMA NACIONAL DE ALIMENTAÇÃO ESCOLAR - PNAE	279.652			279.652
1.7.1.8.05.4.1.01	PROGRAMA NACIONAL DE APOIO AO TRANSPORTE ESCOLAR - PNATE	317.253			317.253
1.7.1.8.05.9.1.00	Outras Transferências Diretas do Fundo Nacional do Desenvolvimento da Educação - FNDE - Principal	317.005			317.005
1.7.1.8.99.0.0.00	Outras Transferências da União	463.057			463.057
1.7.1.8.99.1.1.01	AFM - Apoio Financeiro aos Municípios -	6.077			6.077



Prefeitura Municipal de Baía Da Traição

Secretaria de Finanças

Departamento de Contabilidade - Orçamento-Programa de 2021 - R\$ 1,00

Demonstrativo da Evolução das Receitas Arrecadadas nos Últimos 03 Exercícios (Órgão)

Cód. Receita	Descrição da Receita	Totais	2017	2018	2019
001	Prefeitura Municipal de Baía Da Traição				
	Principal				
1.7.1.8.99.1.1.02	Outras Transferências da União – Cessão Onerosa	456.980			456.980
1.7.2.0.00.0.0.00	Transferências dos Estados e do Distrito Federal e de suas Entidades	44.296.111	19.357.477	22.772.299	2.166.334
1.7.2.1.00.0.0.00	Transferências da União	23.891.327	11.008.301	12.883.026	
1.7.2.1.01.0.0.00	Participação na Receita da União	16.883.002	8.165.506	8.717.496	
1.7.2.1.01.0.2.00	Cota-Parte do Fundo de Participação dos Municípios - FPM	15.503.346	7.489.074	8.014.272	
1.7.2.1.01.0.3.00	Cota-Parte do Fundo de Participação dos Municípios – 1% Cota entregue no mês de dezembro	688.878	332.933	355.945	
1.7.2.1.01.0.4.00	Cota-Parte do Fundo de Participação dos Municípios - 1% Cota entregue no mês de julho	690.777	343.499	347.279	
1.7.2.1.22.0.0.00	Transferência da Compensação Financeira pela Exploração de Recursos Naturais	220.297	86.993	133.305	
1.7.2.1.22.7.0.01	Cota-Parte do Fundo Especial do Petróleo – FEP	220.297	86.993	133.305	
1.7.2.1.33.0.0.00	Transferências de Recursos do Sistema Único de Saúde - SUS	4.371.881	1.575.896	2.795.985	
1.7.2.1.33.0.0.01	PISO DE ATENÇÃO BASICA FIXO (PAB FIXO)	681.432	430.804	250.628	
1.7.2.1.33.0.0.02	SAUDE DA FAMILIA - SF	422.326	422.326		
1.7.2.1.33.0.0.03	AGENTES COMUNITARIOS DE SAUDE - ACS	232.206	218.010	14.196	
1.7.2.1.33.0.0.04	SAUDE BUCAL - SB	239.715	157.215	82.500	
1.7.2.1.33.0.0.05	PROGRAMA DE ASSISTÊNCIA FARMACÊUTICA BÁSICA - FARMÁCIA BASICA	94.237	44.291	49.947	
1.7.2.1.33.0.0.06	PISO FIXO DE VIGILÂNCIA E PROMOÇÃO DA SAÚDE - PFVPS	99.692	47.312	52.379	
1.7.2.1.33.0.0.99	OUTROS PROGRAMAS FINANC POR TRANSFERENCIAS FUNDO A FUNDO DO SUS	2.434.018	100.683	2.333.335	
1.7.2.1.33.1.1.00	Incentivo Vigilância Sanitária	24.256	11.256	13.000	
1.7.2.1.33.1.2.00	Núcleo de Apoio à Saúde da Família - NASF	144.000	144.000		
1.7.2.1.34.0.0.00	Transferências de Recursos do Fundo Nacional de Assistência Social - FNAS	712.581	330.071	382.509	
1.7.2.1.34.0.0.04	INDICE E GESTAO DESCENTRALIZADA DO BOLSA FAMILIA - FNAS/IGDBF	116.434	67.801	48.633	
1.7.2.1.34.0.0.09	OUTROS PROGRAMAS DO FNAS - FUNDO A FUNDO	596.147	262.270	333.877	
1.7.2.1.35.0.0.00	Transferências de Recursos do Fundo Nacional do Desenvolvimento da Educação-FNDE	1.685.906	839.255	846.651	
1.7.2.1.35.0.1.01	Transferências do Salário-Educação	430.649	182.097	248.552	
1.7.2.1.35.0.2.01	PROGRAMA DINHEIRO DIRETO NA ESCOLA - PDDE	8.480	5.660	2.820	
1.7.2.1.35.0.3.01	PROGRAMA NACIONAL DE ALIMENTAÇÃO ESCOLAR - PNAE	444.626	149.468	295.157	
1.7.2.1.35.0.4.04	PROGRAMA NACIONAL DE APOIO AO TRANSPORTE ESCOLAR - PNATE	359.700	111.784	247.915	
1.7.2.1.35.9.9.01	Outras Transferências Diretas do Fundo Nacional do Desenvolvimento da Educação – FNDE	442.451	390.245	52.207	
1.7.2.1.36.0.0.00	Transferência Financeira do ICMS – Desoneração – L.C. Nº 87/96	3.483	1.718	1.765	
1.7.2.1.36.0.0.01	Transferência Financeira do ICMS – Desoneração – L.C. Nº 87/96	3.483	1.718	1.765	
1.7.2.1.99.0.0.00	Outras Transferências da União	14.177	8.863	5.314	
1.7.2.1.99.0.0.01	Outras Transferências da União	14.177	8.863	5.314	
1.7.2.2.00.0.0.00	Transferências dos Estados	3.660.971	1.805.628	1.855.343	
1.7.2.2.01.0.0.00	Participação na Receita dos Estados	3.492.914	1.637.572	1.855.343	
1.7.2.2.01.0.1.01	Cota-Parte do ICMS	3.271.892	1.540.467	1.731.425	
1.7.2.2.01.0.2.01	Cota-Parte do IPVA	183.446	76.312	107.134	
1.7.2.2.01.1.3.01	Cota-Parte da Contribuição de Intervenção no Domínio Econômico	37.577	20.793	16.784	
1.7.2.2.33.0.0.00	Transferência de Recursos do Estado para Programas de Saúde –Repasse Fundo a Fundo	7.994	7.994		
1.7.2.2.33.0.0.01	TRANSFERENCIAS DE RECURSOS DO ESTADO PARA PROGRAMAS DE SAUDE	7.994	7.994		



Prefeitura Municipal de Baía Da Traição

Secretaria de Finanças

Departamento de Contabilidade - Orçamento-Programa de 2021 - R\$ 1,00

Demonstrativo da Evolução das Receitas Arrecadadas nos Últimos 03 Exercícios (Órgão)

Cód. Receita	Descrição da Receita	Totais	2017	2018	2019
001	Prefeitura Municipal de Baía Da Traição				
1.7.2.2.99.0.0.00	Outras Transferências dos Estados	160.062	160.062		
1.7.2.2.99.0.0.01	Outras Transferências dos Estados	160.062	160.062		
1.7.2.4.00.0.0.00	Cota Parte do FUNDEB	14.577.478	6.543.548	8.033.930	
1.7.2.4.01.0.0.00	Transferências de Recursos do FUNDEB	13.685.985	6.091.081	7.594.904	
1.7.2.4.01.0.0.01	TRANSFERENCIAS DE RECURSOS DO FUNDO DE MANUTENÇÃO E DESENVOLVIMENTO DA EDUCAÇÃO BASIVCA - FUNDEB	13.685.985	6.091.081	7.594.904	
1.7.2.4.02.0.0.00	Transf. de Recursos de Complementação do FUNDEB	891.493	452.467	439.026	
1.7.2.4.02.0.0.01	Transferências de Recursos da Complementação da União ao Fundo de Manutenção e Desenvolvimento da Educação Básica	891.493	452.467	439.026	
1.7.2.8.00.0.0.00	Transferências dos Estados - Específicas de Estados, DF e Municípios	2.166.334			2.166.334
1.7.2.8.01.0.0.00	Participação na Receita dos Estados	2.000.929			2.000.929
1.7.2.8.01.1.1.01	Cota-Parte do ICMS	1.871.649			1.871.649
1.7.2.8.01.2.1.01	Cota-Parte do IPVA	115.688			115.688
1.7.2.8.01.3.1.01	Cota-Parte do IPI sobre Exportação	3.484			3.484
1.7.2.8.01.4.1.01	Cota-Parte da Contribuição de Intervenção no Domínio Econômico	10.108			10.108
1.7.2.8.03.0.0.00	Transferência de Recursos do Estado para Programas de Saúde – Repasse Fundo a Fundo	26.405			26.405
1.7.2.8.03.1.1.01	TRANSFERENCIAS DE RECURSOS DO ESTADO PARA PROGRAMAS DE SAUDE	26.405			26.405
1.7.2.8.10.0.0.00	Transferência de Convênios dos Estados e do Distrito Federal e de Suas Entidades	139.000			139.000
1.7.2.8.10.2.1.00	Transferências de Convênio dos Estados Destinadas a Programas de Educação – Principal	139.000			139.000
1.7.5.0.00.0.0.00	Transferências de Outras Instituições Públicas	9.449.413			9.449.413
1.7.5.8.00.0.0.00	Transferências de Outras Instituições Públicas - Específicas de Estados, DF e Municípios	9.449.413			9.449.413
1.7.5.8.01.0.0.00	Transferências de Recursos do Fundo de Manutenção e Desenvolvimento da Educação Básica e de Valorização dos Profissionais da Educação – FUNDEB	9.449.413			9.449.413
1.7.5.8.01.1.1.01	TRANSFERENCIAS DE RECURSOS DO FUNDO DE MANUTENÇÃO E DESENVOLVIMENTO DA EDUCAÇÃO BASIVCA - FUNDEB	8.767.072			8.767.072
1.7.5.8.01.2.1.01	Transferências de Recursos da Complementação da União ao Fundo de Manutenção e Desenvolvimento da Educação Básica	682.341			682.341
1.7.6.0.00.0.0.00	Transferências do Exterior	139.000		139.000	
1.7.6.2.02.0.0.00	Transferências de Convenio dos Estados Destinadas a Programas de Educação	139.000		139.000	
1.9.0.0.00.0.0.00	OUTRAS RECEITAS CORRENTES	20.795	18.133	2.522	141
1.9.2.0.00.0.0.00	Indenizações, Restituições e Ressarcimentos	20.795	18.133	2.522	141
1.9.2.2.00.0.0.00	Restituições	20.795	18.133	2.522	141
1.9.2.2.00.0.0.01	Outras Restituições	20.654	18.133	2.522	
1.9.2.2.99.0.0.00	Outras Restituições	141			141
1.9.2.2.99.1.1.00	Outras Restituições – Principal	141			141
2.0.0.0.00.0.0.00	Receitas de Capital	1.945.785		1.184.785	761.000
2.4.0.0.00.0.0.00	Transferências de Capital	1.945.785		1.184.785	761.000
2.4.1.0.00.0.0.00	Transferências da União e de suas Entidades	761.000			761.000
2.4.1.8.00.0.0.00	Transferências da União - Específicas de Estados, DF e Municípios	761.000			761.000
2.4.1.8.03.0.0.00	Transferência de Recursos do Sistema Único de Saúde – SUS – Bloco Custeio das Ações e Serviços Públicos de Saúde	761.000			761.000
2.4.1.8.03.1.1.00	Transferência de Recursos do SUS – Atenção Básica – Principal	761.000			761.000
2.4.2.0.00.0.0.00	Transferências dos Estados e do Distrito Federal e de suas Entidades	1.184.785		1.184.785	
2.4.2.1.01.0.0.00	Transferências de Recursos do Sistema Único de	1.184.785		1.184.785	



Prefeitura Municipal de Baía Da Traição

Secretaria de Finanças

Departamento de Contabilidade - Orçamento-Programa de 2021 - R\$ 1,00

Demonstrativo da Evolução das Receitas Arrecadadas nos Últimos 03 Exercícios (Órgão)

Cód. Receita	Descrição da Receita	Totais	2017	2018	2019
001	Prefeitura Municipal de Baía Da Traição				
	Saúde – SUS				
9.0.0.0.00.0.0.00	Deduções da receita	5.936.062	1.821.514	1.970.919	2.143.630
9.5.0.0.00.0.0.00	Receita Industrial	36.689	15.262	21.427	
9.5.1.7.22.0.1.02	Dedução de Receita para Formação do FUNDEB - IPVA	36.689	15.262	21.427	
9.7.0.0.00.0.0.00	Transferências Correntes	5.899.373	1.806.251	1.949.492	2.143.630
9.7.1.0.00.0.0.00	Transferências da União e de suas Entidades	1.747.913			1.747.913
9.7.1.8.00.0.0.00	Transferências da União - Específicas de Estados, DF e Municípios	1.747.913			1.747.913
9.7.1.8.01.0.0.00	Participação na Receita da União	1.747.913			1.747.913
9.7.1.8.01.2.1.01	Dedução de Receita do FPM – FUNDEB e Redutor Financeiro	1.747.913			1.747.913
9.7.2.0.00.0.0.00	Transferências dos Estados e do Distrito Federal e de suas Entidades	4.151.460	1.806.251	1.949.492	395.717
9.7.2.1.00.0.0.00	Deduções das Receitas de Transferências da União	3.101.365	1.498.158	1.603.207	
9.7.2.1.01.0.0.00	Dedução das Receitas de Transferências da União	3.100.669	1.497.814	1.602.854	
9.7.2.1.01.0.2.01	Dedução de Receita do FPM – FUNDEB e Redutor Financeiro	3.100.669	1.497.814	1.602.854	
9.7.2.1.09.0.1.00	Dedução das Transf. Financeira (LC 87/96) p/ formação do FUNDEB	696	343	353	
9.7.2.2.00.0.0.00	Deduções das Receitas de Transferências dos Estados	654.378	308.093	346.285	
9.7.2.2.01.0.0.00	Dedução das Receitas de Transferências dos Estados	654.378	308.093	346.285	
9.7.2.2.01.0.1.01	Dedução de Receita para a Formação do FUNDEB – ICMS	654.378	308.093	346.285	
9.7.2.8.00.0.0.00	Transferências dos Estados - Específicas de Estados, DF e Municípios	395.717			395.717
9.7.2.8.01.0.0.00	Participação na Receita dos Estados	395.717			395.717
9.7.2.8.01.1.1.01	Dedução de Receita para a Formação do FUNDEB – ICMS	374.329			374.329
9.7.2.8.01.2.1.01	Cota-Parte do IPVA – Principal	21.387			21.387
	Parcial:	67.128.575	18.415.543	23.072.174	25.640.859



Prefeitura Municipal de Baía Da Traição

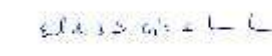
Secretaria de Finanças

Departamento de Contabilidade - Orçamento-Programa de 2021 - R\$ 1,00

Demonstrativo da Evolução das Receitas Arrecadadas nos Últimos 03 Exercícios (Órgão)

Cód. Receita	Descrição da Receita	Totais	2017	2018	2019
003	Serviço Autônomo de Água e Esgoto da Baía da Traição				
1.0.0.0.00.0.0.00	Receitas Correntes	2.439.687	815.123	821.319	803.244
1.6.0.0.00.0.0.00	RECEITA DE SERVIÇOS	2.439.687	815.123	821.319	803.244
1.6.0.0.26.0.0.00	Serviços de Fornecimento de Água	750.561	750.561		
1.6.0.0.26.0.0.01	Serviços de Fornecimento de Água	750.561	750.561		
1.6.0.0.99.0.0.00	Outros Serviços	885.882	64.562	821.319	
1.6.0.0.99.0.0.01	Outros Serviços	885.882	64.562	821.319	
1.6.1.0.00.0.0.00	Serviços Administrativos e Comerciais Gerais	803.244			803.244
1.6.1.0.01.0.0.00	Serviços Administrativos e Comerciais Gerais	803.244			803.244
1.6.1.0.01.1.1.00	Serviços Administrativos e Comerciais Gerais – Principal	803.244			803.244
	Parcial:	2.439.687	815.123	821.319	803.244
	Total:	69.568.262	19.230.666	23.893.493	26.444.103
	Total da Intra-Orçamentária:				
	Percentual de Evolução no Período (%):			24,25	10,67


Neuzomar de Sousa Silva
CONTADOR CRC-PB / 2667


EUCLIDES SERGIO COSTA DE
LIMA JUNIOR
PREFEITO



Prefeitura Municipal de Baía Da Traição

Secretaria de Finanças

Departamento de Contabilidade - Orçamento-Programa de 2021 - R\$ 1,00

Demonstrativo da Evolução das Despesas Realizadas nos Últimos 03 Exercícios

Cód. Despesa	Descrição da Despesa	Totais	2017	2018	2019
3000.00	DESPESAS CORRENTES				
	Geral:	63.669.350	18.323.857	21.768.276	23.577.216
	Direta:	61.215.418	17.500.832	20.974.955	22.739.630
	Indireta:	2.453.932	823.025	793.321	837.586
3100.00	PESSOAL E ENCARGOS SOCIAIS				
	Geral:	42.933.981	12.070.631	15.008.557	15.854.793
	Direta:	41.717.023	11.676.743	14.583.869	15.456.411
	Indireta:	1.216.958	393.888	424.688	398.382
3190.00	Aplicações Diretas				
	Geral:	42.933.981	12.070.631	15.008.557	15.854.793
	Direta:	41.717.023	11.676.743	14.583.869	15.456.411
	Indireta:	1.216.958	393.888	424.688	398.382
3190.04	Contratação por Tempo Determinado				
	Geral:	12.870.647	3.310.859	4.323.024	5.236.763
	Direta:	12.870.647	3.310.859	4.323.024	5.236.763
	Indireta:				
3190.11	Vencimentos e Vantagens Fixas - Pessoal Civil				
	Geral:	22.738.438	7.110.318	7.722.619	7.905.501
	Direta:	21.807.865	6.805.085	7.409.760	7.593.019
	Indireta:	930.573	305.233	312.859	312.482
3190.13	Obrigações Patronais				
	Geral:	7.324.896	1.649.454	2.962.914	2.712.528
	Direta:	7.038.511	1.560.799	2.851.084	2.626.628
	Indireta:	286.385	88.655	111.830	85.900
3300.00	OUTRAS DESPESAS CORRENTES				
	Geral:	20.735.369	6.253.226	6.759.719	7.722.423
	Direta:	19.498.395	5.824.089	6.391.086	7.283.219
	Indireta:	1.236.974	429.137	368.633	439.204
3390.00	Aplicações Diretas				
	Geral:	20.735.369	6.253.226	6.759.719	7.722.423
	Direta:	19.498.395	5.824.089	6.391.086	7.283.219
	Indireta:	1.236.974	429.137	368.633	439.204
3390.04	Contratação por Tempo Determinado				
	Geral:	127.689	26.366	83.594	17.729
	Direta:	127.689	26.366	83.594	17.729
	Indireta:				
3390.14	Diárias - Civil				
	Geral:	78.830	23.710	21.075	34.045
	Direta:	78.205	23.710	21.075	33.420
	Indireta:	625			625
3390.30	Material de Consumo				
	Geral:	9.105.699	2.532.948	3.091.298	3.481.453
	Direta:	8.555.059	2.319.140	2.924.274	3.311.645
	Indireta:	550.640	213.808	167.024	169.808
3390.32	Material de Distribuição Gratuita				
	Geral:	65.526	20.053	27.001	18.471
	Direta:	65.526	20.053	27.001	18.471
	Indireta:				



Prefeitura Municipal de Baía Da Traição

Secretaria de Finanças

Departamento de Contabilidade - Orçamento-Programa de 2021 - R\$ 1,00

Demonstrativo da Evolução das Despesas Realizadas nos Últimos 03 Exercícios

Cód. Despesa	Descrição da Despesa	Totais	2017	2018	2019
3390.35	Serviços de Consultoria				
	Geral:	184.100	6.800	69.200	108.100
	Direta:	184.100	6.800	69.200	108.100
	Indireta:				
3390.36	Outros Serviços de Terceiros - Pessoa Física				
	Geral:	3.486.888	1.079.216	1.218.053	1.189.619
	Direta:	3.166.420	967.873	1.119.543	1.079.004
	Indireta:	320.468	111.343	98.510	110.615
3390.39	Outros Serviços de Terceiros - Pessoa Jurídica				
	Geral:	6.067.791	2.150.901	1.661.167	2.255.722
	Direta:	5.702.549	2.046.914	1.558.068	2.097.566
	Indireta:	365.242	103.987	103.099	158.156
3390.41	Contribuições				
	Geral:	18.564	4.186	7.363	7.015
	Direta:	18.564	4.186	7.363	7.015
	Indireta:				
3390.47	Obrigações Tributárias e Contributivas				
	Geral:	763.774	220.427	279.215	264.133
	Direta:	763.774	220.427	279.215	264.133
	Indireta:				
3390.48	Outros Auxílios Financeiros a Pessoas Físicas				
	Geral:	727.140	155.907	248.292	322.941
	Direta:	727.140	155.907	248.292	322.941
	Indireta:				
3390.92	Despesas de Exercícios Anteriores				
	Geral:	41.044	25.958	15.086	
	Direta:	41.044	25.958	15.086	
	Indireta:				
3390.93	Indenizações e Restituições				
	Geral:	68.323	6.754	38.375	23.195
	Direta:	68.323	6.754	38.375	23.195
	Indireta:				
4000.00	DESPESAS DE CAPITAL				
	Geral:	4.916.350	1.449.822	1.814.470	1.652.059
	Direta:	4.908.117	1.449.822	1.806.590	1.651.705
	Indireta:	8.234		7.880	354
4400.00	INVESTIMENTOS				
	Geral:	4.035.317	1.068.810	1.567.716	1.398.792
	Direta:	4.027.084	1.068.810	1.559.836	1.398.438
	Indireta:	8.234		7.880	354
4490.00	Aplicações Diretas				
	Geral:	4.035.317	1.068.810	1.567.716	1.398.792
	Direta:	4.027.084	1.068.810	1.559.836	1.398.438
	Indireta:	8.234		7.880	354
4490.51	Obras e Instalações				
	Geral:	2.103.140	924.842	653.518	524.781
	Direta:	2.103.140	924.842	653.518	524.781
	Indireta:				



Prefeitura Municipal de Baía Da Traição

Secretaria de Finanças

Departamento de Contabilidade - Orçamento-Programa de 2021 - R\$ 1,00

Demonstrativo da Evolução das Despesas Realizadas nos Últimos 03 Exercícios

Cód. Despesa	Descrição da Despesa	Totais	2017	2018	2019
4490.52	Equipamentos e Material Permanente				
	Geral:	1.932.177	143.968	914.198	874.011
	Direta:	1.923.944	143.968	906.318	873.657
	Indireta:	8.234		7.880	354
4600.00	AMORTIZAÇÃO DA DÍVIDA				
	Geral:	881.033	381.012	246.753	253.268
	Direta:	881.033	381.012	246.753	253.268
	Indireta:				
4690.00	Aplicações Diretas				
	Geral:	881.033	381.012	246.753	253.268
	Direta:	881.033	381.012	246.753	253.268
	Indireta:				
4690.71	Principal da Dívida Contratual Resgatado				
	Geral:	881.033	381.012	246.753	253.268
	Direta:	881.033	381.012	246.753	253.268
	Indireta:				
	1 - Total da Direta:	66.123.534	18.950.654	22.781.545	24.391.336
	2 - Total da Indireta:	2.462.166	823.025	801.201	837.939
	3 - Total (1 + 2):	68.585.700	19.773.679	23.582.746	25.229.275
	Total da Intra-Orçamentária:				
	Percentual de Evolução no Período (%):			19,26	6,98


Neuzomar de Sousa Silva
CONTADOR CRC-PB / 2667


EUCLIDES SERGIO COSTA DE
LIMA JUNIOR
PREFEITO



Prefeitura Municipal de Baía Da Traição

Secretaria de Finanças

Departamento de Contabilidade - Orçamento-Programa de 2021 - R\$ 1,00

Demonstrativo da Evolução das Despesas Realizadas nos Últimos 03 Exercícios (Órgão)

Cód. Despesa	Descrição da Despesa	Totais	2017	2018	2019
001	Prefeitura Municipal de Baía Da Traição				
3000.00	DESPESAS CORRENTES	59.121.152	16.770.516	20.235.964	22.114.671
3100.00	PESSOAL E ENCARGOS SOCIAIS	40.060.135	11.110.271	13.993.428	14.956.436
3190.00	Aplicações Diretas	40.060.135	11.110.271	13.993.428	14.956.436
3190.04	Contratação por Tempo Determinado	12.870.647	3.310.859	4.323.024	5.236.763
3190.11	Vencimentos e Vantagens Fixas - Pessoal Civil	20.451.583	6.331.115	6.929.712	7.190.755
3190.13	Obrigações Patronais	6.737.906	1.468.297	2.740.692	2.528.917
3300.00	OUTRAS DESPESAS CORRENTES	19.061.016	5.660.245	6.242.536	7.158.236
3390.00	Aplicações Diretas	19.061.016	5.660.245	6.242.536	7.158.236
3390.04	Contratação por Tempo Determinado	127.689	26.366	83.594	17.729
3390.14	Diárias - Civil	78.205	23.710	21.075	33.420
3390.30	Material de Consumo	8.496.331	2.288.266	2.905.226	3.302.840
3390.32	Material de Distribuição Gratuita	65.526	20.053	27.001	18.471
3390.35	Serviços de Consultoria	184.100	6.800	69.200	108.100
3390.36	Outros Serviços de Terceiros - Pessoa Física	2.911.508	881.210	1.018.932	1.011.366
3390.39	Outros Serviços de Terceiros - Pessoa Jurídica	5.578.811	2.000.609	1.529.177	2.049.026
3390.41	Contribuições	18.564	4.186	7.363	7.015
3390.47	Obrigações Tributárias e Contributivas	763.774	220.427	279.215	264.133
3390.48	Outros Auxílios Financeiros a Pessoas Físicas	727.140	155.907	248.292	322.941
3390.92	Despesas de Exercícios Anteriores	41.044	25.958	15.086	
3390.93	Indenizações e Restituições	68.323	6.754	38.375	23.195
4000.00	DESPESAS DE CAPITAL	4.864.823	1.443.122	1.805.053	1.616.649
4400.00	INVESTIMENTOS	3.983.790	1.062.110	1.558.299	1.363.381
4490.00	Aplicações Diretas	3.983.790	1.062.110	1.558.299	1.363.381
4490.51	Obras e Instalações	2.070.490	924.842	653.518	492.131
4490.52	Equipamentos e Material Permanente	1.913.300	137.268	904.781	871.250
4600.00	AMORTIZAÇÃO DA DÍVIDA	881.033	381.012	246.753	253.268
4690.00	Aplicações Diretas	881.033	381.012	246.753	253.268
4690.71	Principal da Dívida Contratual Resgatado	881.033	381.012	246.753	253.268
	Parcial:	63.985.975	18.213.638	22.041.016	23.731.320



Prefeitura Municipal de Baía Da Traição

Secretaria de Finanças

Departamento de Contabilidade - Orçamento-Programa de 2021 - R\$ 1,00

Demonstrativo da Evolução das Despesas Realizadas nos Últimos 03 Exercícios (Órgão)

Cód. Despesa	Descrição da Despesa	Totais	2017	2018	2019
002	Câmara Municipal de Baía Da Traição				
3000.00	DESPESAS CORRENTES	2.094.266	730.316	738.991	624.959
3100.00	PESSOAL E ENCARGOS SOCIAIS	1.656.888	566.472	590.440	499.975
3190.00	Aplicações Diretas	1.656.888	566.472	590.440	499.975
3190.11	Vencimentos e Vantagens Fixas - Pessoal Civil	1.356.282	473.970	480.048	402.264
3190.13	Obrigações Patronais	300.606	92.502	110.392	97.711
3300.00	OUTRAS DESPESAS CORRENTES	437.378	163.844	148.551	124.984
3390.00	Aplicações Diretas	437.378	163.844	148.551	124.984
3390.30	Material de Consumo	58.728	30.874	19.049	8.805
3390.36	Outros Serviços de Terceiros - Pessoa Física	254.912	86.664	100.611	67.638
3390.39	Outros Serviços de Terceiros - Pessoa Jurídica	123.738	46.306	28.891	48.541
4000.00	DESPESAS DE CAPITAL	43.294	6.700	1.537	35.057
4400.00	INVESTIMENTOS	43.294	6.700	1.537	35.057
4490.00	Aplicações Diretas	43.294	6.700	1.537	35.057
4490.51	Obras e Instalações	32.650			32.650
4490.52	Equipamentos e Material Permanente	10.644	6.700	1.537	2.407
	Parcial:	2.137.560	737.016	740.528	660.016



Prefeitura Municipal de Baía Da Traição

Secretaria de Finanças

Departamento de Contabilidade - Orçamento-Programa de 2021 - R\$ 1,00

Demonstrativo da Evolução das Despesas Realizadas nos Últimos 03 Exercícios (Órgão)

Cód. Despesa	Descrição da Despesa	Totais	2017	2018	2019
003	Serviço Autônomo de Água e Esgoto da Baía da Traição				
3000.00	DESPESAS CORRENTES	2.453.932	823.025	793.321	837.586
3100.00	PESSOAL E ENCARGOS SOCIAIS	1.216.958	393.888	424.688	398.382
3190.00	Aplicações Diretas	1.216.958	393.888	424.688	398.382
3190.11	Vencimentos e Vantagens Fixas - Pessoal Civil	930.573	305.233	312.859	312.482
3190.13	Obrigações Patronais	286.385	88.655	111.830	85.900
3300.00	OUTRAS DESPESAS CORRENTES	1.236.974	429.137	368.633	439.204
3390.00	Aplicações Diretas	1.236.974	429.137	368.633	439.204
3390.14	Diárias - Civil	625			625
3390.30	Material de Consumo	550.640	213.808	167.024	169.808
3390.36	Outros Serviços de Terceiros - Pessoa Física	320.468	111.343	98.510	110.615
3390.39	Outros Serviços de Terceiros - Pessoa Jurídica	365.242	103.987	103.099	158.156
4000.00	DESPESAS DE CAPITAL	8.234		7.880	354
4400.00	INVESTIMENTOS	8.234		7.880	354
4490.00	Aplicações Diretas	8.234		7.880	354
4490.52	Equipamentos e Material Permanente	8.234		7.880	354
	Parcial:	2.462.166	823.025	801.201	837.939
	Total:	68.585.700	19.773.679	23.582.746	25.229.275
	Total da Intra-Orçamentária:				
	Percentual de Evolução no Período (%):			19,26	6,98


Neuzomar de Sousa Silva
CONTADOR CRC-PB / 2667


EUCLIDES SERGIO COSTA DE
LIMA JUNIOR
PREFEITO

**Prefeitura Municipal de Baía Da Traição**

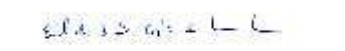
Secretaria de Finanças

Departamento de Contabilidade - Orçamento-Programa de 2021 - R\$ 1,00

Demonstrativo da Despesa com Pessoal - Poder Executivo

DESPESA COM PESSOAL	DESPESA FIXADA
DESPESA BRUTA COM PESSOAL (I)	15.613.682,00
Pessoal Ativo	15.613.682,00
Vencimentos, Vantagens e Outras Despesas Variáveis	12.504.626,00
Obrigações Patronais	3.109.056,00
Benefícios Previdenciários	0,00
Pessoal Inativo e Pensionistas	0,00
Aposentadorias, Reserva e Reformas	0,00
Pensões	0,00
Outros Benefícios Previdenciários	0,00
Outras Despesas de Pessoal decorrentes de Contratos de Terceirização ou de contratação de forma indireta (§ 1º do art. 18 da LRF)	0,00
DESPESAS NÃO COMPUTADAS (II)	3.109.056,00
Indenizações por Demissão e Incentivos à Demissão Voluntária	0,00
Decorrentes de Decisão Judicial	0,00
Despesas de Exercícios Anteriores	0,00
Inativos e Pensionistas com Recursos Vinculados	0,00
Contribuição Patronal (Parecer PR-TC/PB 12/2007 (10 de Outubro de 2007))	3.109.056,00
TOTAL DA DESPESA COM PESSOAL PARA FINS DE APURAÇÃO DO LIMITE – TDP (III) = (I – II)	12.504.626,00
RECEITA CORRENTE LÍQUIDA – RCL (IV)	27.520.455,00
(-) Transferências obrigatórias da União relativas às emendas individuais (V) (§ 13, art 166 da CF)	0,00
= RECEITA CORRENTE LÍQUIDA AJUSTADA (VI)	27.520.455,00
% do TOTAL DA DESPESA COM PESSOAL PARA FINS DE APURAÇÃO DO LIMITE – TDP sobre a RCL (V) = (III/IV) * 100	45,44
LIMITE MÁXIMO (incisos I, II e III do art.20 da LRF) – 54%	14.861.045,70
LIMITE PRUDENCIAL (parágrafo único do art.22 da LRF) – 95%	14.117.993,42


Neuzomar de Sousa Silva
CONTADOR CRC-PB / 2667


EUCLIDES SERGIO COSTA DE
LIMA JUNIOR
PREFEITO

**Prefeitura Municipal de Baía Da Traição**

Secretaria de Finanças

Departamento de Contabilidade - Orçamento-Programa de 2021 - R\$ 1,00

Demonstrativo da Receita Líquida de Impostos e das Despesas Próprias com Saúde

RECEITAS	PREVISÃO INICIAL
RECEITA DE IMPOSTOS LÍQUIDA (I)	681.263,00
Imposto Predial e Territorial Urbano - IPTU	146.744,00
Imposto sobre Transmissão de Bens Intervivos - ITBI	78.471,00
Imposto sobre Serviços de Qualquer Natureza - ISS	175.344,00
Imposto de Renda Retido na Fonte - IRRF	280.704,00
Multas, Juros de Mora e Outros Encargos dos Impostos	0,00
Dívida Ativa dos Impostos	0,00
Multas, Juros de Mora e Outros Encargos da Dívida Ativa	0,00
RECEITA DE TRANSFERÊNCIA CONSTITUCIONAIS E LEGAIS (II)	11.231.820,00
Cota-Parte FPM	9.063.855,00
Cota-Parte ITR	1.956,00
Cota-Parte IPVA	127.090,00
Cota-Parte ICMS	2.035.603,00
Cota-Parte IPI-Exportação	967,00
Compensações Financeiras Provenientes de Impostos e Transferências Constitucionais	2.349,00
Outras	
Desoneração ICMS (LC 87/96)	2.349,00
TRANSFERÊNCIA DE RECURSOS DO SISTEMA ÚNICO DE SAÚDE-SUS	6.173.032,00
Provenientes da União	6.169.341,00
Provenientes dos Estados	0,00
Provenientes de Outros Municípios	0,00
Outras Receitas do SUS	3.691,00
TRANSFERÊNCIAS VOLUNTÁRIAS	0,00
RECEITAS DE OPERAÇÕES DE CRÉDITO VINCULADAS À SAÚDE	0,00
OUTRAS RECEITAS PARA FINANCIAMENTO DA SAÚDE	0,00
TOTAL	18.086.115,00

DESPESAS COM SAÚDE (Por Grupo de Natureza da Despesa)	DOTAÇÃO INICIAL
DESPESAS CORRENTES	5.990.963,00
Pessoal e Encargos Sociais	3.232.766,00
Juros e Encargos da Dívida	
Outras Despesas Correntes	2.758.197,00
DESPESAS DE CAPITAL	1.807.348,00
Investimentos	1.807.348,00
Inversões Financeiras	
Amortização da Dívida	
TOTAL (IV)	7.798.311,00

DESPESAS PRÓPRIAS COM AÇÕES E SERVIÇOS PÚBLICOS DE SAÚDE	DOTAÇÃO INICIAL
DESPESAS COM INATIVOS E PENSIONISTAS	0,00
DESPESA COM ASSISTÊNCIA À SAÚDE QUE NÃO ATENDE AO PRINCÍPIO DE ACESSO UNIVERSAL	0,00
DESPESAS CUSTEADAS COM OUTROS RECURSOS	5.543.682,00
Recursos de Transferência do Sistema Único de Saúde - SUS	5.433.682,00
Recursos de Operações de Crédito	
Outros Recursos	110.000,00
OUTRAS AÇÕES E SERVIÇOS NÃO COMPUTADOS	0,00
RESTOS A PAGAR NÃO PROCESSADOS INSCRITOS INDEVIDAMENTE NO EXERCÍCIO SEM DISPONIBILIDADE FINANCEIR¹	0,00
DESPESAS CUSTEADAS COM DISPONIBILIDADE DE CAIXA VINCULADA AOS RESTOS A PAGAR CANCELADOS²	0,00

**Prefeitura Municipal de Baía Da Traição**

Secretaria de Finanças

Departamento de Contabilidade - Orçamento-Programa de 2021 - R\$ 1,00

Demonstrativo da Receita Líquida de Impostos e das Despesas Próprias com Saúde

RECEITAS	PREVISÃO INICIAL
DESPESAS CUSTEADAS COM RECURSOS VINCULADOS À PARCELA DO PERCENTUAL MÍNIMO QUE NÃO FOI APLICADA EM AÇÕES E SERVIÇOS DE SAÚDE EM EXERCÍCIOS ANTERIORES ³	0,00
TOTAL DAS DESPESAS PRÓPRIAS COM AÇÕES E SERVIÇOS PÚBLICOS DE SAÚDE (V)	2.254.629,00
PARTICIPAÇÃO DAS DESPESAS COM AÇÕES E SERVIÇOS PÚBLICOS DE SAÚDE NA RECEITA DE IMPOSTOS LÍQUIDA E TRANSFERÊNCIAS CONSTITUCIONAIS E LEGAIS - LIMITE CONSTITUCIONAL <15%> ² [(V - VI) / I]	18,93

DESPESAS COM SAÚDE (Por Subfunção)	DOTAÇÃO INICIAL
Atenção Básica	7.729.282,00
Assistência Hospitalar e Ambulatorial	
Suporte Profilático e Terapêutico	
Vigilância Sanitária	
Vigilância Epidemiológica	56.976,00
Alimentação e Nutrição	
Outras SubFunções	12.053,00
TOTAL	7.798.311,00

**Prefeitura Municipal de Baía Da Traição**

Secretaria de Finanças

Departamento de Contabilidade - Orçamento-Programa de 2021 - R\$ 1,00

Demonstrativo das Receitas e Despesas com Manutenção e Desenvolvimento do Ensino - MDE

RECEITAS	PREVISÃO INICIAL
RECEITAS DO ENSINO	
1-RECEITAS DE IMPOSTOS	681.263,00
1.1-Receita Resultante do Imposto sobre a Propriedade Predial e Territorial Urbana – IPTU	146.744,00
1.1.1-IPTU	146.744,00
1.1.2-Multas, Juros de Mora, Dívida Ativa e Outros Encargos do IPTU	0,00
1.2-Receita Resultante do Imposto sobre Transmissão Inter Vivos – ITBI	78.471,00
1.2.1-ITBI	78.471,00
1.2.2-Multas, Juros de Mora, Dívida Ativa e Outros Encargos do ITBI	0,00
1.3-Receita Resultante do Imposto sobre Serviços de Qualquer Natureza – ISS	175.344,00
1.3.1-ISS	175.344,00
1.3.2-Multas, Juros de Mora, Dívida Ativa e Outros Encargos do ISS	0,00
1.4-Receita Resultante do Imposto de Renda Retido na Fonte – IRRF	280.704,00
1.4.1-IRRF	280.704,00
1.4.2-Multas, Juros de Mora, Dívida Ativa e Outros Encargos do IRRF	0,00
2-RECEITAS DE TRANSFERÊNCIAS CONSTITUCIONAIS E LEGAIS	12.546.035,00
2.1-Cota-Parte FPM	10.378.070,00
2.1.1-Parcela referente à CF, art. 159, I, alínea b	9.063.855,00
2.1.2-Parcela referente à CF, art. 159, I, alínea d	693.343,00
2.1.3-Parcela referente à CF, art. 159, I, alínea e	620.872,00
2.2-Cota-Parte ICMS	2.035.603,00
2.3-ICMS-Desoneração – L.C. nº87/1996	2.349,00
2.4-Cota-Parte IPI-Exportação	967,00
2.5-Cota-Parte ITR	1.956,00
2.6-Cota-Parte IPVA	127.090,00
2.7-Cota-Parte IOF-Ouro	0,00
3- TOTAL DA RECEITA BRUTA DE IMPOSTOS (1 + 2)	13.227.298,00

OUTRAS RECEITAS DESTINAS AO ENSINO	PREVISÃO INICIAL
5-RECEITA DE TRANSFERÊNCIAS DO FNDE	1.201.158,00
5.1-Transferências do Salário-Educação	0,00
5.2-Transferências Diretas - PDDE	2.816,00
5.3-Transferências Diretas - PNAE	294.862,00
5.4-Transferências Diretas - PNATE	364.991,00
5.5-Outras Transferências do FNDE	536.132,00
5.6-Aplicação Financeira dos Recursos do FNDE	2.357,00
6-RECEITA DE TRANSFERÊNCIAS DE CONVÊNIOS	51.998,00
6.1-Transferências de Convênios	51.998,00
6.2-Aplicação Financeira dos Recursos de Convênios	0,00
7-RECEITA DE OPERAÇÕES DE CRÉDITO	0,00
8-OUTRAS RECEITAS PARA FINANCIAMENTO DO ENSINO	684.889,00
9- TOTAL DAS OUTRAS RECEITAS DESTINADAS AO ENSINO (4 + 5 + 6 + 7 + 8)	1.938.045,00

FUNDEB	
RECEITAS DO FUNDEB	PREVISÃO INICIAL
10-RECEITAS DESTINADAS AO FUNDEB	2.245.300,00
10.1-Cota-Parte FPM Destinada ao FUNDEB – (20,00% de 2.1.1)	1.812.770,00
10.2-Cota-Parte ICMS Destinada ao FUNDEB – (20,00% de 2.2)	407.120,00
10.3-ICMS-Desoneração Destinada ao FUNDEB – (20,00% de 2.3)	470,00
10.4-Cota-Parte IPI-Exportação Destinada ao FUNDEB – (20,00% de 2.4)	0,00
10.5-Cota-Parte ITR Destinados ao FUNDEB – (20% de 2.5)	0,00
10.6-Cota-Parte IPVA Destinada ao FUNDEB – (20,00% de 2.6)	24.940,00
11-RECEITAS RECEBIDAS DO FUNDEB	8.987.974,00
11.1-Transferências de Recursos do FUNDEB	8.066.654,00
11.2-Complementação da União ao FUNDEB	916.482,00
11.3-Receita de Aplicação Financeira dos Recursos do FUNDEB	4.838,00
12- RESULTADO LÍQUIDO DAS TRANSFERÊNCIAS DO FUNDEB (11.1 – 10)	5.821.354,00
[SE RESULTADO LÍQUIDO DA TRANSFERÊNCIA (11) > 0] = ACRÉSCIMO RESULTANTE DAS TRANSFERÊNCIAS DO FUNDEB	5.821.354,00
[SE RESULTADO LÍQUIDO DA TRANSFERÊNCIA (11) < 0] = DECRÉSCIMO RESULTANTE DAS TRANSFERÊNCIAS DO FUNDEB	0,00

DESPESAS DO FUNDEB	DOTAÇÃO INICIAL
13-PAGAMENTO DOS PROFISSIONAIS DO MAGISTÉRIO	5.551.128,00
13.1-Com Educação Infantil	0,00
13.2-Com Ensino Fundamental	5.551.128,00
14-OUTRAS DESPESAS	3.700.752,00
14.1-Com Educação Infantil	115.438,00
14.2-Com Ensino Fundamental	3.585.314,00
15- TOTAL DAS DESPESAS DO FUNDEB (12 + 13)	9.251.880,00
16- MÍNIMO DE 60% DO FUNDEB NA REMUNERAÇÃO DO MAGISTÉRIO COM EDUCAÇÃO INFANTIL E ENSINO FUNDAMENTAL 1 (12 /	61,76

CÁLCULO DO LIMITE MÍNIMO COM MANUTENÇÃO E DESENVOLVIMENTO DO ENSINO

RECEITAS COM AÇÕES TÍPICAS DE MANUTENÇÃO E DESENVOLVIMENTO DO ENSINO	PREVISÃO INICIAL	
IMPOSTOS E TRANSFERÊNCIAS DESTINADAS À MDE (25% de 3)1	3.306.824,50	
DESPESAS COM AÇÕES TÍPICAS DE MANUTENÇÃO E DESENVOLVIMENTO DO ENSINO	DOTAÇÃO INICIAL	
17-EDUCAÇÃO INFANTIL	115.438,00	
17.1-Creche	0,00	
17.2-Pré-Escola	115.438,00	
18-ENSINO FUNDAMENTAL	10.192.018,00	
18.1-Despesas Custeadas com Recursos do FUNDEB	9.136.442,00	
18.2-Despesas Custeadas com Outros Recursos de Impostos	1.055.576,00	
19-ENSINO MÉDIO	0,00	
20-ENSINO SUPERIOR	0,00	
21-ENSINO PROFISSIONAL NÃO INTEGRADO AO ENSINO REGULAR	0,00	
22-OUTRAS	16.100,00	
23- TOTAL DAS DESPESAS COM AÇÕES TÍPICAS DE MANUTENÇÃO E DESENVOLVIMENTO DO ENSINO (17 + 18 + 19 + 20 + 21 + 22)	10.323.556,00	
DEDUÇÕES / ADIÇÕES CONSIDERADAS PARA FINS DE LIMITE CONSTITUCIONAL		VALOR
24- RESULTADO LÍQUIDO DAS TRANSFERÊNCIAS DO FUNDEB = (11)	5.821.354,00	
25- DESPESAS CUSTEADAS COM A COMPLEMENTAÇÃO DO FUNDEB NO EXERCÍCIO	0,00	
26- RESTOS A PAGAR INSCRITOS NO EXERCÍCIO SEM DISPONIBILIDADE FINANCEIRA DE RECURSOS DE IMPOSTOS VINCULADOS AO ENSINO2		
27- DESPESAS VINCULADAS AO SUPERÁVIT FINANCEIRO DO ACRÉSCIMO E DA COMPLEMENTAÇÃO DO FUNDEB DO EXERCÍCIO ANTERIOR		
28- CANCELAMENTO, NO EXERCÍCIO, DE RESTOS A PAGAR INSCRITOS COM DISPONIBILIDADE FINANCEIRA DE RECURSOS DE IMPOSTOS VINCULADOS AO ENSINO = (37g)		
29- RECEITA DE APLICAÇÃO FINANCEIRA DOS RECURSOS DO FUNDEB ATÉ O BIMESTRE = (38.3)	4.838,00	
30- TOTAL DAS DEDUÇÕES / ADIÇÕES CONSIDERADAS PARA FINS DE LIMITE CONSTITUCIONAL (24 + 25 + 26 + 27 + 28 + 29)	5.826.192,00	
31- MÍNIMO DE 25% DAS RECEITAS RESULTANTES DE IMPOSTOS NA MANUTENÇÃO E DESENVOLVIMENTO DO ENSINO3 [(17 + 18) – (30) / (3)] x 100%	33,88	
OUTRAS DESPESAS CUSTEADAS COM RECURSOS DESTINADOS À MDE		DOTAÇÃO INICIAL
39-DESPESAS CUSTEADAS COM A CONTRIBUIÇÃO SOCIAL DO SALÁRIO-EDUCAÇÃO	230.678,00	
40-DESPESAS CUSTEADAS COM OPERAÇÕES DE CRÉDITO	0,00	
41-DESPESAS CUSTEADAS COM OUTRAS RECEITAS PARA FINANCIAMENTO DO ENSINO	1.735.615,00	
35- TOTAL DAS OUTRAS DESPESAS CUSTEADAS COM RECURSOS DESTINADOS À MDE (32 + 33 + 34)	1.966.293,00	
36- TOTAL DAS DESPESAS COM ENSINO (23 + 35)	12.289.849,00	
FLUXO FINANCEIRO DOS RECURSOS DO FUNDEB		VALOR
38- SALDO FINANCEIRO DO FUNDEB EM 31 DE DEZEMBRO DE 2020 (g)	0,00	
38.1- (+) INGRESSO DE RECURSOS DO FUNDEB PREVISTO NO EXERCÍCIO	8.983.136,00	
38.2- (-) PAGAMENTOS FIXADOS NO EXERCÍCIO	9.251.880,00	
38.3- (+) RECEITA DE APLICAÇÃO FINANCEIRA DOS RECURSOS DO FUNDEB PREVISTO NO EXERCÍCIO	4.838,00	
39- (=) SALDO FINANCEIRO DO FUNDEB PREVISTO NO EXERCÍCIO	-263.906,00	

**Prefeitura Municipal de Baía Da Traição**

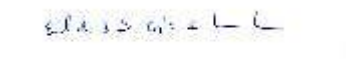
Secretaria de Finanças

Departamento de Contabilidade - Orçamento-Programa de 2021 - R\$ 1,00

Demonstrativo da Receita Corrente Líquida - RCL

Especificação	Receita Prevista
RECEITAS CORRENTES (I)	29.765.755,00
Impostos, Taxas e Contribuições de Melhoria	716.498,00
IPTU	146.744,00
ISS	175.344,00
ITBI	78.471,00
IRRF	280.704,00
Outros Impostos, Taxas e Contribuições de Melhorias	35.235,00
Contribuições	290.400,00
Receita Patrimonial	22.372,00
Rendimentos de Aplicação Financeira	22.372,00
Outras Rceitas Patrimoniais	0,00
Receita Agropecuária	0,00
Receita Industrial	0,00
Receita de Serviços	1.035.011,00
Transferências Correntes	27.674.143,00
Cota-Parte do FPM	10.378.070,00
Cota-Parte do ICMS	2.035.603,00
Cota-Parte do IPVA	127.090,00
Cota-Parte do ITR	1.956,00
Transferências da LC 87/1996	2.349,00
Transferências da LC 61/1989	967,00
Transferências do FUNDEB	8.983.136,00
Outras Transferências Correntes	6.144.972,00
Outras Receitas Correntes	27.331,00
DEDUÇÕES (II)	2.245.300,00
Contrib. do Servidor para o Plano de Previdência	0,00
Compensação Financ. entre Regimes Previdência	0,00
Dedução de Receita para Formação do FUNDEB	2.245.300,00
RECEITA CORRENTE LÍQUIDA (III) = (I - II)	27.520.455,00
(-) Transferências obrigatórias da União relativas às emendas individuais (art. 166-A, § 1º, da CF) (IV)	0,00
RECEITA CORRENTE LÍQUIDA AJUSTADA PARA CÁLCULO DOS LIMITES DE ENDIVIDAMENTO (V) = (III - IV)	27.520.455,00
(-) Transferências obrigatórias da União relativas às emendas de bancada (art. 166, § 16, da CF) (VI)	0,00
RECEITA CORRENTE LÍQUIDA AJUSTADA PARA CÁLCULO DOS LIMITES DA DESPESA COM PESSOAL (VII) = (V - VI)	27.520.455,00


Neuzomar de Sousa Silva
CONTADOR CRC-PB / 2667


EUCLIDES SERGIO COSTA DE
LIMA JUNIOR
PREFEITO



Prefeitura Municipal de Baía Da Traição

Secretaria de Finanças

Departamento de Contabilidade

Demonstrativo das Receitas e Despesas por Fonte de Recursos do TCE

Código	Nome	Receitas	Despesas	Diferenças
1001	Exercício Corrente - Recursos Ordinários	8.640.357,00	8.640.357,00	0,00
1111	Exercício Corrente - Receitas de Impostos e de Transferência de Impostos - Educação *	1.071.676,00	1.071.676,00	0,00
1112	Exercício Corrente - Transferências do FUNDEB 60%	5.551.128,00	5.551.128,00	0,00
1113	Exercício Corrente - Transferências do FUNDEB 40%	3.700.752,00	3.700.752,00	0,00
1120	Exercício Corrente - Transferência do Salário-Educação	230.678,00	230.678,00	0,00
1121	Exercício Corrente - Transferências de Recursos do FNDE Referentes ao Programa Dinht	2.816,00	2.816,00	0,00
1122	Exercício Corrente - Transferências de Recursos do FNDE Referentes ao Programa Nacic	294.862,00	294.862,00	0,00
1123	Exercício Corrente - Transferências de Recursos do FNDE Referentes ao Programa Nacic	364.991,00	364.991,00	0,00
1124	Exercício Corrente - Outras Transferências de Recursos do FNDE	648.660,00	648.660,00	0,00
1125	Exercício Corrente - Transferências de Convênios - Educação	396.038,00	396.038,00	0,00
1211	Exercício Corrente - Receitas de Impostos e de Transferência de Impostos - Saúde *	2.254.629,00	2.254.629,00	0,00
1214	Exercício Corrente - Transferências Fundo a Fundo de Recursos do SUS provenientes do	3.992.650,00	3.992.650,00	0,00
1215	Exercício Corrente - Transferências Fundo a Fundo de Recursos do SUS provenientes do	1.441.032,00	1.441.032,00	0,00
1220	Exercício Corrente - Transferências de Convênios destinadas à Saúde	110.000,00	110.000,00	0,00
1311	Exercício Corrente - Transferência de Recursos do Fundo Nacional de Assistência Social	727.909,00	727.909,00	0,00
1510	Exercício Corrente - Outras Transferências de Convênios ou Contratos de Repasse da Uni	1.063.624,00	1.063.624,00	0,00
1520	Exercício Corrente - Outras Transferências de Convênios ou Contratos de Repasse dos Es	22.990,00	22.990,00	0,00
1610	Exercício Corrente - Recursos da CIDE	14.808,00	14.808,00	0,00
1620	Exercício Corrente - Contribuição para o custeio dos serviços de iluminação pública - CO	290.400,00	290.400,00	0,00
Total		30.820.000,00	30.820.000,00	0,00



Prefeitura Municipal de Baía Da Traição

Secretaria de Finanças

Departamento de Contabilidade

Receitas		Prevista
1000.00.00	Receitas Correntes	29.765.755,00
1100.00.00	Impostos, Taxas e Contribuições de Melhoria	716.498,00
1110.00.00	Impostos	681.263,00
1113.00.00	Impostos sobre a Renda e Proventos de Qualquer Natureza	280.704,00
1113.03.00	Imposto sobre a Renda - Retido na Fonte	280.704,00
1113.03.10	Imposto sobre a Renda - Retido na Fonte - Trabalho	280.704,00
1113.03.11	Imposto sobre a Renda - Retido na Fonte - Trabalho - Principal	280.704,00
1118.00.00	Impostos Específicos de Estados, DF e Municípios	400.559,00
1118.01.00	Impostos sobre o Patrimônio para Estados/DF/Municípios	225.215,00
1118.01.10	Imposto sobre a Propriedade Predial e Territorial Urbana	146.744,00
1118.01.11	Imposto sobre a Propriedade Predial e Territorial Urbana - Principal	146.744,00
1118.01.40	Imposto sobre Transmissão "Inter Vivos" de Bens Imóveis e de Direitos Reais sobre Imóveis	78.471,00
1118.01.41	Imposto sobre Transmissão "Inter Vivos" de Bens Imóveis e de Direitos Reais sobre Imóveis - Principal	78.471,00
1118.02.00	Impostos sobre a Produção, Circulação de Mercadorias e Serviços	175.344,00
1118.02.30	Imposto sobre Serviços de Qualquer Natureza	175.344,00
1118.02.31	Imposto sobre Serviços de Qualquer Natureza - Principal	175.344,00
1120.00.00	Taxas	33.417,00
1121.00.00	Taxas pelo Exercício do Poder de Polícia	7.098,00
1121.01.00	Taxas de Inspeção, Controle e Fiscalização	7.098,00
1121.01.10	Taxas de Inspeção, Controle e Fiscalização	7.098,00
1121.01.11	Taxas de Inspeção, Controle e Fiscalização - Principal	7.098,00
1122.00.00	Taxas pela Prestação de Serviços	26.319,00
1122.01.00	Taxas pela Prestação de Serviços	26.319,00
1122.01.10	Taxas pela Prestação de Serviços	26.319,00
1122.01.11	Taxas pela Prestação de Serviços - Principal	26.319,00
1130.00.00	Contribuição de Melhoria	1.818,00
1138.00.00	Contribuição de Melhoria - Específica de Estados, DF e Municípios	1.818,00
1138.99.00	Outras Contribuições de Melhoria	1.818,00
1138.99.10	Outras Contribuições de Melhoria	1.818,00
1138.99.11	Outras Contribuições de Melhoria - Principal	1.818,00
1200.00.00	Contribuições	290.400,00
1240.00.00	Contribuição para o Custeio do Serviço de Iluminação Pública	290.400,00
1240.00.10	Contribuição para o Custeio do Serviço de Iluminação Pública	290.400,00
1240.00.11	Contribuição para o Custeio do Serviço de Iluminação Pública - Principal	290.400,00
1300.00.00	Receita Patrimonial	22.372,00
1320.00.00	Valores Mobiliários	22.372,00
1321.00.00	Juros e Correções Monetárias	22.372,00
1321.00.10	Remuneração de Depósitos Bancários	22.372,00
1321.00.11	Remuneração de Depósitos Bancários - Principal	10.756,00
1600.00.00	Receita de Serviços	1.035.011,00
1610.00.00	Serviços Administrativos e Comerciais Gerais	849.938,00
1610.01.00	Serviços Administrativos e Comerciais Gerais	849.938,00
1610.01.10	Serviços Administrativos e Comerciais Gerais	849.938,00
1610.01.11	Serviços Administrativos e Comerciais Gerais - Principal	849.938,00



Prefeitura Municipal de Baía Da Traição

Secretaria de Finanças

Departamento de Contabilidade

Receitas		Prevista
1690.00.00	Outros Serviços	185.073,00
1690.99.00	Outros Serviços	185.073,00
1690.99.10	Outros Serviços	185.073,00
1690.99.11	Outros Serviços - Principal	185.073,00
1700.00.00	Transferências Correntes	27.674.143,00
1710.00.00	Transferências da União e de suas Entidades	17.354.033,00
1718.00.00	Transferências da União - Específicas de Estados, DF e Municípios	17.354.033,00
1718.01.00	Participação na Receita da União	10.380.026,00
1718.01.20	Cota-Parte do Fundo de Participação dos Municípios - Cota Mensal	9.063.855,00
1718.01.21	Cota-Parte do Fundo de Participação dos Municípios - Cota Mensal - Principal	9.063.855,00
1718.01.30	Cota-Parte do Fundo de Participação dos Municípios – 1% Cota entregue no mês de dezembro	693.343,00
1718.01.31	Cota-Parte do Fundo de Participação dos Municípios – 1% Cota entregue no mês de dezembro - Principal	693.343,00
1718.01.40	Cota-Parte do Fundo de Participação dos Municípios - 1% Cota entregue no mês de julho	620.872,00
1718.01.41	Cota-Parte do Fundo de Participação dos Municípios - 1% Cota entregue no mês de julho - Principal	620.872,00
1718.01.50	Cota-Parte do Imposto Sobre a Propriedade Territorial Rural	1.956,00
1718.01.51	Cota-Parte do Imposto Sobre a Propriedade Territorial Rural - Principal	1.956,00
1718.02.00	Transferência da Compensação Financeira pela Exploração de Recursos Naturais	140.237,00
1718.02.60	Cota-Parte do Fundo Especial do Petróleo – FEP	140.237,00
1718.02.61	Cota-Parte do Fundo Especial do Petróleo – FEP - Principal	140.237,00
1718.03.00	Transferência de Recursos do Sistema Único de Saúde – SUS – Repasses Fundo a Fundo - Bloco de Manutenção das Ações e Serviços Públicos de Saúde	3.988.959,00
1718.03.10	Transferência de Recursos do SUS – Atenção Primária	3.988.959,00
1718.03.11	Transferência de Recursos do SUS – Atenção Primária - Principal	39.284,00
1718.04.00	Transferências de Recursos do Sistema Único de Saúde – SUS - Repasses Fundo a Fundo - Bloco de Estruturação da Rede de Serviços Públicos de Saúde	629.350,00
1718.04.10	Transferências de Recursos do Sistema Único de Saúde – SUS Destinados à Atenção Primária	629.350,00
1718.04.11	Transferências de Recursos do Sistema Único de Saúde – SUS Destinados à Atenção Primária - Principal	328.182,00
1718.05.00	Transferências de Recursos do Fundo Nacional do Desenvolvimento da Educação – FNDE	1.198.801,00
1718.05.20	Transferências Diretas do FNDE referentes ao Programa Dinheiro Direto na Escola – PDDE	2.816,00
1718.05.21	Transferências Diretas do FNDE referentes ao Programa Dinheiro Direto na Escola – PDDE - Principal	2.816,00
1718.05.30	Transferências Diretas do FNDE referentes ao Programa Nacional de Alimentação Escolar – PNAE	294.862,00
1718.05.31	Transferências Diretas do FNDE referentes ao Programa Nacional de Alimentação Escolar – PNAE - Principal	294.862,00
1718.05.40	Transferências Diretas do FNDE referentes ao Programa Nacional de Apoio ao Transporte do Escolar – PNATE	364.991,00
1718.05.41	Transferências Diretas do FNDE referentes ao Programa Nacional de Apoio ao Transporte do Escolar – PNATE - Principal	364.991,00
1718.05.90	Outras Transferências Diretas do Fundo Nacional do Desenvolvimento da Educação – FNDE	536.132,00
1718.05.91	Outras Transferências Diretas do Fundo Nacional do Desenvolvimento da Educação – FNDE - Principal	230.678,00
1718.06.00	Transferência Financeira do ICMS – Desoneração – L.C. Nº 87/96	2.349,00
1718.06.10	Transferência Financeira do ICMS – Desoneração – L.C. Nº 87/96	2.349,00
1718.06.11	Transferência Financeira do ICMS – Desoneração – L.C. Nº 87/96 - Principal	2.349,00
1718.09.00	Transferências de Recursos de Complementação da União ao Fundo de Manutenção e Desenvolvimento da Educação Básica e de Valorização dos Profissionais da Educação – FUNDEB	916.482,00
1718.09.10	Transferências de Recursos da Complementação da União ao Fundo de Manutenção e Desenvolvimento da Educação Básica e de Valorização dos Profissionais da Educação – FUNDEB	916.482,00
1718.09.11	Transferências de Recursos da Complementação da União ao Fundo de Manutenção e Desenvolvimento da Educação Básica e de Valorização dos Profissionais da Educação – FUNDEB - Principal	916.482,00
1718.12.00	Transferências de Recursos do Fundo Nacional de Assistência Social – FNAS	97.829,00



Prefeitura Municipal de Baía Da Traição

Secretaria de Finanças

Departamento de Contabilidade

Receitas		Prevista
1718.12.10	Transferências de Recursos do Fundo Nacional de Assistência Social – FNAS	97.829,00
1718.12.11	Transferências de Recursos do Fundo Nacional de Assistência Social – FNAS - Principal	97.829,00
1720.00.00	Transferências dos Estados e do Distrito Federal e de suas Entidades	2.253.456,00
1728.00.00	Transferências dos Estados - Específicas de Estados, DF e Municípios	2.253.456,00
1728.01.00	Participação na Receita dos Estados	2.201.458,00
1728.01.10	Cota-Parte do ICMS	2.035.603,00
1728.01.11	Cota-Parte do ICMS - Principal	2.035.603,00
1728.01.20	Cota-Parte do IPVA	127.090,00
1728.01.21	Cota-Parte do IPVA - Principal	127.090,00
1728.01.30	Cota-Parte do IPI - Municípios	967,00
1728.01.31	Cota-Parte do IPI - Municípios - Principal	967,00
1728.01.40	Cota-Parte da Contribuição de Intervenção no Domínio Econômico	14.808,00
1728.01.41	Cota-Parte da Contribuição de Intervenção no Domínio Econômico - Principal	14.808,00
1728.01.50	Outras Participações na Receita dos Estados	22.990,00
1728.01.51	Outras Participações na Receita dos Estados - Principal	22.990,00
1728.10.00	Transferência de Convênios dos Estados e do Distrito Federal e de Suas Entidades	51.998,00
1728.10.20	Transferências de Convênio dos Estados Destinadas a Programas de Educação	51.998,00
1728.10.21	Transferências de Convênio dos Estados Destinadas a Programas de Educação - Principal	51.998,00
1750.00.00	Transferências de Outras Instituições Públicas	8.066.654,00
1758.00.00	Transferências de Outras Instituições Públicas - Específicas de Estados, DF e Municípios	8.066.654,00
1758.01.00	Transferências de Recursos do Fundo de Manutenção e Desenvolvimento da Educação Básica e de Valorização dos Profissionais da Educação – FUNDEB	8.066.654,00
1758.01.10	Transferências de Recursos do Fundo de Manutenção e Desenvolvimento da Educação Básica e de Valorização dos Profissionais da Educação – FUNDEB	8.066.654,00
1758.01.11	Transferências de Recursos do Fundo de Manutenção e Desenvolvimento da Educação Básica e de Valorização dos Profissionais da Educação – FUNDEB - Principal	8.066.654,00
1900.00.00	Outras Receitas Correntes	27.331,00
1920.00.00	Indenizações, Restituições e Ressarcimentos	27.331,00
1921.00.00	Indenizações	18.308,00
1921.99.00	Outras Indenizações	18.308,00
1921.99.10	Outras Indenizações	18.308,00
1921.99.11	Outras Indenizações - Principal	18.308,00
1922.00.00	Restituições	9.023,00
1922.99.00	Outras Restituições	9.023,00
1922.99.10	Outras Restituições	9.023,00
1922.99.11	Outras Restituições - Principal	9.023,00
2000.00.00	Receitas de Capital	3.299.545,00
2400.00.00	Transferências de Capital	3.299.545,00
2410.00.00	Transferências da União e de suas Entidades	3.299.545,00
2418.00.00	Transferências da União - Específicas de Estados, DF e Municípios	3.299.545,00
2418.03.00	Transferência de Recursos do Sistema Único de Saúde – SUS – Fundo a Fundo - Bloco de Manutenção das Ações e Serviços Públicos de Saúde	1.441.032,00
2418.03.10	Transferência de Recursos do SUS – Atenção Primária	1.441.032,00
2418.03.11	Transferência de Recursos do SUS – Atenção Primária - Principal	1.441.032,00
2418.05.00	Transferências de Recursos Destinados a Programas de Educação	684.889,00
2418.05.10	Prog. de Apoio ao Transp. Escolar para Educação Básica - CAMINHO DA ESCOLA	684.889,00



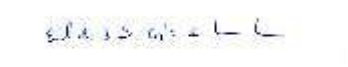
Prefeitura Municipal de Baía Da Traição

Secretaria de Finanças

Departamento de Contabilidade

Receitas		Prevista
2418.05.11	Prog. de Apoio ao Transp. Escolar para Educação Básica - CAMINHO DA ESCOLA - Principal	344.040,00
2418.10.00	Transferência de Convênios da União e de suas Entidades	1.173.624,00
2418.10.10	Transferências de Convênio da União para o Sistema Único de Saúde – SUS	110.000,00
2418.10.11	Transferências de Convênio da União para o Sistema Único de Saúde – SUS - Principal	110.000,00
2418.10.90	Outras Transferências de Convênios da União	1.063.624,00
2418.10.91	Outras Transferências de Convênios da União - Principal	1.063.624,00
9000.00.00	Receitas Correntes	2.245.300,00
9700.00.00	Transferências Correntes	2.245.300,00
9710.00.00	Transferências da União e de suas Entidades	1.813.240,00
9718.00.00	Transferências da União - Específicas de Estados, DF e Municípios	1.813.240,00
9718.01.00	Participação na Receita da União	1.812.770,00
9718.01.20	Cota-Parte do Fundo de Participação dos Municípios - Cota Mensal	1.812.770,00
9718.01.21	Cota-Parte do Fundo de Participação dos Municípios - Cota Mensal - Principal	1.812.770,00
9718.06.00	Transferência Financeira do ICMS – Desoneração – L.C. Nº 87/96	470,00
9718.06.10	Transferência Financeira do ICMS – Desoneração – L.C. Nº 87/96	470,00
9718.06.11	Transferência Financeira do ICMS – Desoneração – L.C. Nº 87/96 - Principal	470,00
9720.00.00	Transferências dos Estados e do Distrito Federal e de suas Entidades	432.060,00
9728.00.00	Transferências dos Estados - Específicas de Estados, DF e Municípios	432.060,00
9728.01.00	Participação na Receita dos Estados	432.060,00
9728.01.10	Cota-Parte do ICMS	407.120,00
9728.01.11	Cota-Parte do ICMS - Principal	407.120,00
9728.01.20	Cota-Parte do IPVA	24.940,00
9728.01.21	Cota-Parte do IPVA - Principal	24.940,00
Total Geral:		30.820.000,00


Neuzomar de Sousa Silva
CONTADOR CRC-PB / 2667


EUCLIDES SERGIO COSTA DE
LIMA JUNIOR
PREFEITO



Prefeitura Municipal de Baía Da Traição

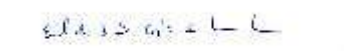
Secretaria de Finanças

Departamento de Contabilidade - Orçamento-Programa de 2021 - R\$ 1,00

Demonstrativo da Despesa com Pessoal - Poder Executivo e Legislativo

DESPESA COM PESSOAL	DESPESA FIXADA
DESPESA BRUTA COM PESSOAL (I)	16.388.583,00
Pessoal Ativo	16.388.583,00
Vencimentos, Vantagens e Outras Despesas Variáveis	13.233.626,00
Obrigações Patronais	3.154.957,00
Benefícios Previdenciários	0,00
Pessoal Inativo e Pensionistas	0,00
Aposentadorias, Reserva e Reformas	0,00
Pensões	0,00
Outros Benefícios Previdenciários	0,00
Outras Despesas de Pessoal decorrentes de Contratos de Terceirização ou de contratação de forma indireta (§ 1º do art. 18 da LRF)	0,00
DESPESAS NÃO COMPUTADAS (II)	3.154.957,00
Indenizações por Demissão e Incentivos à Demissão Voluntária	0,00
Decorrentes de Decisão Judicial	0,00
Despesas de Exercícios Anteriores	0,00
Inativos e Pensionistas com Recursos Vinculados	0,00
Contribuição Patronal (Parecer PR-TC/PB 12/2007 (10 de Outubro de 2007))	3.154.957,00
TOTAL DA DESPESA COM PESSOAL PARA FINS DE APURAÇÃO DO LIMITE – TDP (III) = (I – II)	13.233.626,00
RECEITA CORRENTE LÍQUIDA – RCL (IV)	27.520.455,00
(-) Transferências obrigatórias da União relativas às emendas individuais (V) (§ 13, art 166 da CF)	0,00
= RECEITA CORRENTE LÍQUIDA AJUSTADA (VI)	27.520.455,00
% do TOTAL DA DESPESA COM PESSOAL PARA FINS DE APURAÇÃO DO LIMITE – TDP sobre a RCL (V) = (III/IV) * 100	48,09
LIMITE MÁXIMO (incisos I, II e III do art.20 da LRF) – 60%	14.861.045,70
LIMITE PRUDENCIAL (parágrafo único do art.22 da LRF) – 95%	14.117.993,42


Neuzomar de Sousa Silva
CONTADOR CRC-PB / 2667


EUCLIDES SERGIO COSTA DE
LIMA JUNIOR
PREFEITO



Prefeitura Municipal de Baía Da Traição

Secretaria de Finanças

Departamento de Contabilidade

Metas Bimestrais de Arrecadação-MBA

Exercício: 2021

Cód. Receita	Descrição da Receita	Receita Prevista	1º Bimestre	2º Bimestre	3º Bimestre	4º Bimestre	5º Bimestre	6º Bimestre
001	Prefeitura Municipal de Baía Da Traição	29.444.140	4.905.394	4.905.394	4.905.394	4.905.394	4.905.394	4.917.172
1000.00.00.00	Receitas Correntes	28.730.744	4.786.542	4.786.542	4.786.542	4.786.542	4.786.542	4.798.035
1100.00.00.00	Impostos, Taxas e Contribuições de Melhoria	716.498	119.369	119.369	119.369	119.369	119.369	119.655
1110.00.00.00	IMPOSTOS	681.263	113.498	113.498	113.498	113.498	113.498	113.771
1113.00.00.00	Impostos sobre a Renda e Proventos de Qualquer Natureza	280.704	46.765	46.765	46.765	46.765	46.765	46.878
1113.03.11.01	Imposto de Renda Retido nas Fontes sobre os Rendimentos do Trabalho - IRRF	280.704	46.765	46.765	46.765	46.765	46.765	46.878
1118.00.00.00	Impostos Específicos de Estados, DF e Municípios	400.559	66.733	66.733	66.733	66.733	66.733	66.893
1118.01.11.01	Imposto sobre a Propriedade Predial e Territorial Urbana - IPTU	146.744	24.448	24.448	24.448	24.448	24.448	24.506
1118.01.41.01	Imposto sobre Transmissão "Inter Vivos" de Bens Imóveis e de Direitos Reais sobre Imóveis - ITBI	78.471	13.073	13.073	13.073	13.073	13.073	13.105
1118.02.31.01	Imposto sobre Serviços de Qualquer Natureza	175.344	29.212	29.212	29.212	29.212	29.212	29.282
1120.00.00.00	Taxas	33.417	5.567	5.567	5.567	5.567	5.567	5.581
1121.00.00.00	Taxas Pelo Exercício do Poder de Polícia	7.098	1.183	1.183	1.183	1.183	1.183	1.185
1121.01.11.00	Taxas de Inspeção, Controle e Fiscalização – Principal	7.098	1.183	1.183	1.183	1.183	1.183	1.185
1122.00.00.00	Taxas Pela Prestação de Serviços	26.319	4.385	4.385	4.385	4.385	4.385	4.395
1122.01.11.00	Taxas pela Prestação de Serviços – Principal	26.319	4.385	4.385	4.385	4.385	4.385	4.395
1130.00.00.00	Contribuição de Melhoria	1.818	303	303	303	303	303	304
1138.00.00.00	Contribuição de Melhoria - Específica de Estados, DF e Municípios	1.818	303	303	303	303	303	304
1138.99.11.01	Outras Contribuições de Melhoria	1.818	303	303	303	303	303	304
1200.00.00.00	Contribuições	290.400	48.381	48.381	48.381	48.381	48.381	48.497
1240.00.00.00	Contribuição para o Custeio do Serviço de Iluminação Pública	290.400	48.381	48.381	48.381	48.381	48.381	48.497
1240.00.00.00	Contribuição para o Custeio do Serviço de Iluminação Pública	290.400	48.381	48.381	48.381	48.381	48.381	48.497
1240.00.11.00	Contribuição para o Custeio do Serviço de Iluminação Pública – Principal	290.400	48.381	48.381	48.381	48.381	48.381	48.497
1300.00.00.00	RECEITA PATRIMONIAL	22.372	3.727	3.727	3.727	3.727	3.727	3.736
1320.00.00.00	Valores Mobiliários	22.372	3.727	3.727	3.727	3.727	3.727	3.736
1321.00.00.00	Juros e Correções Monetárias	22.372	3.727	3.727	3.727	3.727	3.727	3.736
1321.00.11.01	Remuneração de Depósitos Bancários - DIVERSOS	10.756	1.792	1.792	1.792	1.792	1.792	1.796
1321.00.11.02	Remuneração de Depósitos Bancários - REC. FUNDEB	4.838	806	806	806	806	806	808
1321.00.11.03	Remuneração de Depósitos Bancários - FNS/MS/SAUDE	3.691	615	615	615	615	615	616
1321.00.11.04	Remuneração de Depósitos Bancários - MEC/ FNDE	2.357	393	393	393	393	393	394
1321.00.11.05	Remuneração de Depósitos Bancários - MDS/FNAN/SOCIAL	730	122	122	122	122	122	122
1700.00.00.00	TRANSFERENCIAS CORRENTES	27.674.143	4.610.512	4.610.512	4.610.512	4.610.512	4.610.512	4.621.583
1710.00.00.00	Transferências da União e de suas Entidades	16.437.551	2.738.496	2.738.496	2.738.496	2.738.496	2.738.496	2.745.072



Prefeitura Municipal de Baía Da Traição

Secretaria de Finanças

Departamento de Contabilidade

Metas Bimestrais de Arrecadação-MBA

Exercício: 2021

Cód. Receita	Descrição da Receita	Receita Prevista	1º Bimestre	2º Bimestre	3º Bimestre	4º Bimestre	5º Bimestre	6º Bimestre
001	Prefeitura Municipal de Baía Da Traição	29.444.140	4.905.394	4.905.394	4.905.394	4.905.394	4.905.394	4.917.172
1000.00.00.00	Receitas Correntes	28.730.744	4.786.542	4.786.542	4.786.542	4.786.542	4.786.542	4.798.035
1700.00.00.00	TRANSFERENCIAS CORRENTES	27.674.143	4.610.512	4.610.512	4.610.512	4.610.512	4.610.512	4.621.583
1710.00.00.00	Transferências da União e de suas Entidades	16.437.551	2.738.496	2.738.496	2.738.496	2.738.496	2.738.496	2.745.072
1718.00.00.00	Transferências da União - Específicas de Estados, DF e Municípios	16.437.551	2.738.496	2.738.496	2.738.496	2.738.496	2.738.496	2.745.072
1718.01.21.00	Cota-Parte do Fundo de Participação dos Municípios - Cota Mensal – Principal	9.063.855	1.510.038	1.510.038	1.510.038	1.510.038	1.510.038	1.513.664
1718.01.31.00	Cota-Parte do Fundo de Participação dos Municípios – 1% Cota entregue no mês de dezembro – Principal	693.343	115.511	115.511	115.511	115.511	115.511	115.788
1718.01.41.00	Cota-Parte do Fundo de Participação dos Municípios - 1% Cota entregue no mês de julho – Principal	620.872	103.437	103.437	103.437	103.437	103.437	103.686
1718.01.51.01	Cota-Parte do Imposto Sobre a Propriedade Territorial Rural	1.956	326	326	326	326	326	327
1718.02.61.01	Cota-Parte do Fundo Especial do Petróleo – FEP	140.237	23.363	23.363	23.363	23.363	23.363	23.420
1718.03.11.01	PISO DE ATENÇÃO BÁSICA FIXO (PAB FIXO)	1.418.396	236.305	236.305	236.305	236.305	236.305	236.872
1718.03.11.02	SAÚDE DA FAMÍLIA - SF	102.471	17.072	17.072	17.072	17.072	17.072	17.113
1718.03.11.03	AGENTES COMUNITÁRIOS DE SAÚDE - ACS	18.233	3.038	3.038	3.038	3.038	3.038	3.045
1718.03.11.04	SAÚDE BUCAL - SB	108.900	18.143	18.143	18.143	18.143	18.143	18.186
1718.03.11.05	PROGRAMA DE ASSISTÊNCIA FARMACÊUTICA BÁSICA - FARMÁCIA BÁSICA	76.781	12.792	12.792	12.792	12.792	12.792	12.822
1718.03.11.06	PISO FIXO DE VIGILÂNCIA E PROMOÇÃO DA SAÚDE - Pfvps	39.284	6.545	6.545	6.545	6.545	6.545	6.560
1718.03.11.07	OUTROS PROGRAMAS FINANC POR TRANSFERENCIAS FUNDO A FUNDO DO SUS	2.214.994	369.018	369.018	369.018	369.018	369.018	369.904
1718.03.11.08	Incentivo Vigilância Sanitária	9.900	1.649	1.649	1.649	1.649	1.649	1.653
1718.04.11.02	PROGRAMAS FNAS - PAIF	105.934	17.649	17.649	17.649	17.649	17.649	17.691
1718.04.11.03	ÍNDICE E GESTÃO DESCENTRALIZADA DO BOLSA FAMÍLIA - FNAS/IGDBF	6.984	1.164	1.164	1.164	1.164	1.164	1.166
1718.04.11.04	PROGRAMA DE ATENDIMENTO AO JOVEM - PEROJOVEM	82.735	13.784	13.784	13.784	13.784	13.784	13.817
1718.04.11.05	PROGRAMA DE ERRADICAÇÃO DO TRABALHO INFANTIL - PETI	105.515	17.579	17.579	17.579	17.579	17.579	17.621
1718.04.11.06	OUTROS PROGRAMAS DO FNAS - FUNDO A FUNDO	328.182	54.675	54.675	54.675	54.675	54.675	54.806
1718.05.21.01	PROGRAMA DINHEIRO DIRETO NA ESCOLA - PDDE	2.816	469	469	469	469	469	470
1718.05.31.01	PROGRAMA NACIONAL DE ALIMENTAÇÃO ESCOLAR - PNAE	294.862	49.124	49.124	49.124	49.124	49.124	49.242
1718.05.41.01	PROGRAMA NACIONAL DE APOIO AO TRANSPORTE ESCOLAR - PNATE	364.991	60.808	60.808	60.808	60.808	60.808	60.954
1718.05.91.00	Outras Transferências Diretas do Fundo Nacional do Desenvolvimento da Educação – FNDE – Principal	230.678	38.431	38.431	38.431	38.431	38.431	38.523
1718.05.91.02	Outras Transferências Diretas do Fundo Nacional do Desenvolvimento da Educação – FNDE	305.454	50.889	50.889	50.889	50.889	50.889	51.011
1718.06.11.01	Transferência Financeira do ICMS – Desoneração – L.C. Nº 87/96	2.349	391	391	391	391	391	392
1718.12.11.00	Transferências de Recursos do Fundo Nacional de Assistência Social – FNAS – Principal	97.829	16.298	16.298	16.298	16.298	16.298	16.337
1720.00.00.00	Transferências dos Estados e do Distrito Federal e de suas Entidades	2.253.456	375.426	375.426	375.426	375.426	375.426	376.327
1722.00.00.00	Transferências dos Estados	22.990	3.830	3.830	3.830	3.830	3.830	3.839
1722.01.99.00	Outras Participações na Receita dos Estados	22.990	3.830	3.830	3.830	3.830	3.830	3.839
1728.00.00.00	Transferências dos Estados - Específicas de Estados, DF e Municípios	2.230.466	371.596	371.596	371.596	371.596	371.596	372.488
1728.01.11.01	Cota-Parte do ICMS	2.035.603	339.131	339.131	339.131	339.131	339.131	339.946
1728.01.21.01	Cota-Parte do IPVA	127.090	21.173	21.173	21.173	21.173	21.173	21.224
1728.01.31.01	Cota-Parte do IPI sobre Exportação	967	161	161	161	161	161	162
1728.01.41.01	Cota-Parte da Contribuição de Intervenção no Domínio Econômico	14.808	2.467	2.467	2.467	2.467	2.467	2.473
1728.10.21.00	Transferências de Convênio dos Estados Destinadas a Programas de Educação – Principal	51.998	8.663	8.663	8.663	8.663	8.663	8.684
1750.00.00.00	Transferências de Outras Instituições Públicas	8.983.136	1.496.590	1.496.590	1.496.590	1.496.590	1.496.590	1.500.184
1758.00.00.00	Transferências de Outras Instituições Públicas - Específicas de Estados, DF e Municípios	8.983.136	1.496.590	1.496.590	1.496.590	1.496.590	1.496.590	1.500.184
1758.01.11.01	TRANSFERENCIAS DE RECURSOS DO FUNDO DE MANUTENÇÃO E DESENVOLVIMENTO DA EDUCAÇÃO BASICA - FUNDEB	8.066.654	1.343.905	1.343.905	1.343.905	1.343.905	1.343.905	1.347.131
1758.01.21.01	Transferências de Recursos da Complementação da União ao Fundo de Manutenção e Desenvolvimento da Educação Básica	916.482	152.686	152.686	152.686	152.686	152.686	153.053
1900.00.00.00	OUTRAS RECEITAS CORRENTES	27.331	4.553	4.553	4.553	4.553	4.553	4.564
1920.00.00.00	Indenizações, Restituições e Ressarcimentos	27.331	4.553	4.553	4.553	4.553	4.553	4.564



Prefeitura Municipal de Baía Da Traição

Secretaria de Finanças

Departamento de Contabilidade

Metas Bimestrais de Arrecadação-MBA

Exercício: 2021

Cód. Receita	Descrição da Receita	Receita Prevista	1º Bimestre	2º Bimestre	3º Bimestre	4º Bimestre	5º Bimestre	6º Bimestre
001	Prefeitura Municipal de Baía Da Traição	29.444.140	4.905.394	4.905.394	4.905.394	4.905.394	4.905.394	4.917.172
1000.00.00.00	Receitas Correntes	28.730.744	4.786.542	4.786.542	4.786.542	4.786.542	4.786.542	4.798.035
1900.00.00.00	OUTRAS RECEITAS CORRENTES	27.331	4.553	4.553	4.553	4.553	4.553	4.564
1920.00.00.00	Indenizações, Restituições e Ressarcimentos	27.331	4.553	4.553	4.553	4.553	4.553	4.564
1921.00.00.00	Indenizações	18.308	3.050	3.050	3.050	3.050	3.050	3.057
1921.99.11.00	Outras Indenizações – Principal	18.308	3.050	3.050	3.050	3.050	3.050	3.057
1922.00.00.00	Restituições	9.023	1.503	1.503	1.503	1.503	1.503	1.507
1922.99.11.00	Outras Restituições – Principal	9.023	1.503	1.503	1.503	1.503	1.503	1.507
2000.00.00.00	Receitas de Capital	2.958.696	492.919	492.919	492.919	492.919	492.919	494.102
2400.00.00.00	Transferências de Capital	2.958.696	492.919	492.919	492.919	492.919	492.919	494.102
2410.00.00.00	Transferências da União e de suas Entidades	1.517.664	252.843	252.843	252.843	252.843	252.843	253.450
2418.00.00.00	Transferências da União - Específicas de Estados, DF e Municípios	1.517.664	252.843	252.843	252.843	252.843	252.843	253.450
2418.05.11.00	Transferências de Recursos Destinados a Programas de Educação – Principal	344.040	57.317	57.317	57.317	57.317	57.317	57.455
2418.10.11.00	Transferências de Convênio da União para o Sistema Único de Saúde – SUS – Principal	110.000	18.326	18.326	18.326	18.326	18.326	18.370
2418.10.91.01	Outras Transferências de Convênios da União	1.063.624	177.200	177.200	177.200	177.200	177.200	177.625
2420.00.00.00	Transferências dos Estados e do Distrito Federal e de suas Entidades	1.441.032	240.076	240.076	240.076	240.076	240.076	240.652
2421.00.00.00	Transferências da União	1.441.032	240.076	240.076	240.076	240.076	240.076	240.652
2421.01.00.00	Transferências de Recursos do Sistema Único de Saúde – SUS	1.441.032	240.076	240.076	240.076	240.076	240.076	240.652
9000.00.00.00	Deduções da receita	-2.245.300	-374.067	-374.067	-374.067	-374.067	-374.067	-374.965
9700.00.00.00	Transferências Correntes	-2.245.300	-374.067	-374.067	-374.067	-374.067	-374.067	-374.965
9710.00.00.00	Transferências da União e de suas Entidades	-1.813.240	-302.086	-302.086	-302.086	-302.086	-302.086	-302.811
9718.00.00.00	Transferências da União - Específicas de Estados, DF e Municípios	-1.813.240	-302.086	-302.086	-302.086	-302.086	-302.086	-302.811
9718.01.21.01	Dedução de Receita do FPM – FUNDEB e Redutor Financeiro	-1.812.770	-302.007	-302.007	-302.007	-302.007	-302.007	-302.733
9718.06.11.01	Dedução das Transf. Financeira (LC 87/96) p/ formação do FUNDEB	-470	-78	-78	-78	-78	-78	-79
9720.00.00.00	Transferências dos Estados e do Distrito Federal e de suas Entidades	-432.060	-71.981	-71.981	-71.981	-71.981	-71.981	-72.154
9728.00.00.00	Transferências dos Estados - Específicas de Estados, DF e Municípios	-432.060	-71.981	-71.981	-71.981	-71.981	-71.981	-72.154
9728.01.11.01	Dedução de Receita para a Formação do FUNDEB – ICMS	-407.120	-67.826	-67.826	-67.826	-67.826	-67.826	-67.989
9728.01.21.01	Cota-Parte do IPVA – Principal	-24.940	-4.155	-4.155	-4.155	-4.155	-4.155	-4.165



Prefeitura Municipal de Baía Da Traição

Secretaria de Finanças

Departamento de Contabilidade

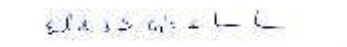
Metas Bimestrais de Arrecadação-MBA

Exercício: 2021

Cód. Receita	Descrição da Receita	Receita Prevista	1º Bimestre	2º Bimestre	3º Bimestre	4º Bimestre	5º Bimestre	6º Bimestre
003	Serviço Autônomo de Água e Esgoto da Baía da Traição	1.035.011	172.433	172.433	172.433	172.433	172.433	172.847
1000.00.00.00	Receitas Correntes	1.035.011	172.433	172.433	172.433	172.433	172.433	172.847
1600.00.00.00	RECEITA DE SERVIÇOS	1.035.011	172.433	172.433	172.433	172.433	172.433	172.847
1610.00.00.00	Serviços Administrativos e Comerciais Gerais	849.938	141.600	141.600	141.600	141.600	141.600	141.940
1610.00.00.00	Serviços Administrativos e Comerciais Gerais	849.938	141.600	141.600	141.600	141.600	141.600	141.940
1610.01.11.00	Serviços Administrativos e Comerciais Gerais – Principal	849.938	141.600	141.600	141.600	141.600	141.600	141.940
1690.00.00.00	Outros Serviços	185.073	30.833	30.833	30.833	30.833	30.833	30.907
1690.00.00.00	Outros Serviços	185.073	30.833	30.833	30.833	30.833	30.833	30.907
1690.99.11.01	Outros Serviços	185.073	30.833	30.833	30.833	30.833	30.833	30.907
	Total da Receita:	30.479.151	5.077.826	5.077.826	5.077.826	5.077.826	5.077.826	5.090.019

Total da Receita Intra-Orçamentária:


Neuzomar de Sousa Silva
CONTADOR CRC-PB / 2667


EUCLIDES SERGIO COSTA DE
LIMA JUNIOR
PREFEITO



Prefeitura Municipal de Baía Da Traição

Secretaria de Finanças

Departamento de Contabilidade

Cronograma Mensal de Desembolso-CMD

Exercício: 2021

Classificação Institucional Funcional-Programática	Despesa Fixada	Janeiro	Fevereiro	Março	Abril	Maiο	Junho	Julho	Agosto	Setembro	Outubro	Novembro	Dezembro
002 Câmara Municipal de Baía Da Traição	45.901	3.824	3.824	3.824	3.824	3.824	3.824	3.824	3.824	3.824	3.824	3.824	3.842
01.010 Câmara Municipal	45.901,00	3.823,55	3.823,55	3.823,55	3.823,55	3.823,55	3.823,55	3.823,55	3.823,55	3.823,55	3.823,55	3.823,55	3.841,95
28 Encargos Especiais	45.901,00	3.823,55	3.823,55	3.823,55	3.823,55	3.823,55	3.823,55	3.823,55	3.823,55	3.823,55	3.823,55	3.823,55	3.841,95
271 Previdência Básica	45.901,00	3.823,55	3.823,55	3.823,55	3.823,55	3.823,55	3.823,55	3.823,55	3.823,55	3.823,55	3.823,55	3.823,55	3.841,95
0002 OPERAÇÕES ESPECIAIS	45.901,00	3.823,55	3.823,55	3.823,55	3.823,55	3.823,55	3.823,55	3.823,55	3.823,55	3.823,55	3.823,55	3.823,55	3.841,95
0001 CONTRIBUIÇÃO PATRONAL AO INSS	45.901,00	3.823,55	3.823,55	3.823,55	3.823,55	3.823,55	3.823,55	3.823,55	3.823,55	3.823,55	3.823,55	3.823,55	3.841,95
3190.13 Obrigações Patronais	45.901,00	3.823,55	3.823,55	3.823,55	3.823,55	3.823,55	3.823,55	3.823,55	3.823,55	3.823,55	3.823,55	3.823,55	3.841,95
99 SEM APLICAÇÃO	45.901,00	3.823,55	3.823,55	3.823,55	3.823,55	3.823,55	3.823,55	3.823,55	3.823,55	3.823,55	3.823,55	3.823,55	3.841,95
1001 Recursos Ordinários	45.901,00	3.823,55	3.823,55	3.823,55	3.823,55	3.823,55	3.823,55	3.823,55	3.823,55	3.823,55	3.823,55	3.823,55	3.841,95
0 0-Recursos Ordinários	45.901,00	3.823,55	3.823,55	3.823,55	3.823,55	3.823,55	3.823,55	3.823,55	3.823,55	3.823,55	3.823,55	3.823,55	3.841,95
1 Pessoal e Encargos Sociais	45.901,00	3.823,55	3.823,55	3.823,55	3.823,55	3.823,55	3.823,55	3.823,55	3.823,55	3.823,55	3.823,55	3.823,55	3.841,95
008 28 271 0002 0001 3190.13 99 1001 45.901	3.824	3.824	3.824	3.824	3.824	3.824	3.824	3.824	3.824	3.824	3.824	3.824	3.842



Prefeitura Municipal de Baía Da Traição

Secretaria de Finanças

Departamento de Contabilidade

Cronograma Mensal de Desembolso-CMD

Exercício: 2021

Classificação Institucional Funcional-Programática	Despesa Fixada	Janeiro	Fevereiro	Março	Abril	Maior	Junho	Julho	Agosto	Setembro	Outubro	Novembro	Dezembro
001 Prefeitura Municipal de Baía Da Traição	759.354	63.254	63.254	63.254	63.254	63.254	63.254	63.254	63.254	63.254	63.254	63.254	63.558
02.020 Secretaria Municipal de Finanças	698.854,00	58.214,52	58.214,52	58.214,52	58.214,52	58.214,52	58.214,52	58.214,52	58.214,52	58.214,52	58.214,52	58.214,52	58.494,28
02 Judiciário	1.650,00	137,44	137,44	137,44	137,44	137,44	137,44	137,44	137,44	137,44	137,44	137,44	138,16
061 Ação Judiciária	1.650,00	137,44	137,44	137,44	137,44	137,44	137,44	137,44	137,44	137,44	137,44	137,44	138,16
0004 OPERAÇÕES ESPECIAIS	1.650,00	137,44	137,44	137,44	137,44	137,44	137,44	137,44	137,44	137,44	137,44	137,44	138,16
0002 CUMPRIMENTO DE SENTENÇAS DE AÇÕES JUDICIARIAS E PRECATÓRIOS	1.650,00	137,44	137,44	137,44	137,44	137,44	137,44	137,44	137,44	137,44	137,44	137,44	138,16
3390.91 Sentenças Judiciais	1.650,00	137,44	137,44	137,44	137,44	137,44	137,44	137,44	137,44	137,44	137,44	137,44	138,16
99 SEM APLICAÇÃO	1.650,00	137,44	137,44	137,44	137,44	137,44	137,44	137,44	137,44	137,44	137,44	137,44	138,16
1001 Recursos Ordinários	1.650,00	137,44	137,44	137,44	137,44	137,44	137,44	137,44	137,44	137,44	137,44	137,44	138,16
0 0-Recursos Ordinários	1.650,00	137,44	137,44	137,44	137,44	137,44	137,44	137,44	137,44	137,44	137,44	137,44	138,16
3 Outras Despesas Correntes	1.650,00	137,44	137,44	137,44	137,44	137,44	137,44	137,44	137,44	137,44	137,44	137,44	138,16
018 02 061 0004 0002 3390.91 99 1001 Encargos Especiais	697.204,00	58.077,08	58.077,08	58.077,08	58.077,08	58.077,08	58.077,08	58.077,08	58.077,08	58.077,08	58.077,08	58.077,08	58.356,12
271 Previdência Básica	369.835,00	30.807,25	30.807,25	30.807,25	30.807,25	30.807,25	30.807,25	30.807,25	30.807,25	30.807,25	30.807,25	30.807,25	30.955,25
0004 OPERAÇÕES ESPECIAIS	369.835,00	30.807,25	30.807,25	30.807,25	30.807,25	30.807,25	30.807,25	30.807,25	30.807,25	30.807,25	30.807,25	30.807,25	30.955,25
0003 CONTRIBUIÇÃO PATRONAL AO INSS	369.835,00	30.807,25	30.807,25	30.807,25	30.807,25	30.807,25	30.807,25	30.807,25	30.807,25	30.807,25	30.807,25	30.807,25	30.955,25



Prefeitura Municipal de Baía Da Traição

Secretaria de Finanças

Departamento de Contabilidade

Cronograma Mensal de Desembolso-CMD

Exercício: 2021

Classificação Institucional Funcional-Programática	Despesa Fixada	Janeiro	Fevereiro	Março	Abril	Maiο	Junho	Julho	Agosto	Setembro	Outubro	Novembro	Dezembro
001 Prefeitura Municipal de Baía Da Traição	759.354	63.254	63.254	63.254	63.254	63.254	63.254	63.254	63.254	63.254	63.254	63.254	63.558
02.020 Secretaria Municipal de Finanças	698.854,00	58.214,52	58.214,52	58.214,52	58.214,52	58.214,52	58.214,52	58.214,52	58.214,52	58.214,52	58.214,52	58.214,52	58.494,28
28 Encargos Especiais	697.204,00	58.077,08	58.077,08	58.077,08	58.077,08	58.077,08	58.077,08	58.077,08	58.077,08	58.077,08	58.077,08	58.077,08	58.356,12
271 Previdência Básica	369.835,00	30.807,25	30.807,25	30.807,25	30.807,25	30.807,25	30.807,25	30.807,25	30.807,25	30.807,25	30.807,25	30.807,25	30.955,25
0004 OPERAÇÕES ESPECIAIS	369.835,00	30.807,25	30.807,25	30.807,25	30.807,25	30.807,25	30.807,25	30.807,25	30.807,25	30.807,25	30.807,25	30.807,25	30.955,25
0003 CONTRIBUIÇÃO PATRONAL AO INSS	369.835,00	30.807,25	30.807,25	30.807,25	30.807,25	30.807,25	30.807,25	30.807,25	30.807,25	30.807,25	30.807,25	30.807,25	30.955,25
3190.13 Obrigações Patronais	369.835,00	30.807,25	30.807,25	30.807,25	30.807,25	30.807,25	30.807,25	30.807,25	30.807,25	30.807,25	30.807,25	30.807,25	30.955,25
99 SEM APLICAÇÃO	369.835,00	30.807,25	30.807,25	30.807,25	30.807,25	30.807,25	30.807,25	30.807,25	30.807,25	30.807,25	30.807,25	30.807,25	30.955,25
1001 Recursos Ordinários	369.835,00	30.807,25	30.807,25	30.807,25	30.807,25	30.807,25	30.807,25	30.807,25	30.807,25	30.807,25	30.807,25	30.807,25	30.955,25
0 0-Recursos Ordinários	369.835,00	30.807,25	30.807,25	30.807,25	30.807,25	30.807,25	30.807,25	30.807,25	30.807,25	30.807,25	30.807,25	30.807,25	30.955,25
1 Pessoal e Encargos Sociais	369.835,00	30.807,25	30.807,25	30.807,25	30.807,25	30.807,25	30.807,25	30.807,25	30.807,25	30.807,25	30.807,25	30.807,25	30.955,25
031 28 271 0004 0003 3190.13 99 1001	369.835	30.807	30.807	30.807	30.807	30.807	30.807	30.807	30.807	30.807	30.807	30.807	30.955
843 Serviço da Dívida Interna	107.278,00	8.936,25	8.936,25	8.936,25	8.936,25	8.936,25	8.936,25	8.936,25	8.936,25	8.936,25	8.936,25	8.936,25	8.979,25
0004 OPERAÇÕES ESPECIAIS	107.278,00	8.936,25	8.936,25	8.936,25	8.936,25	8.936,25	8.936,25	8.936,25	8.936,25	8.936,25	8.936,25	8.936,25	8.979,25
0004 AMORTIZAÇÃO DA DÍVIDA PÚBLICA CONTRATADA - INSS/FGTS	107.278,00	8.936,25	8.936,25	8.936,25	8.936,25	8.936,25	8.936,25	8.936,25	8.936,25	8.936,25	8.936,25	8.936,25	8.979,25
4690.71 Principal da Dívida Contratual Resgatado	107.278,00	8.936,25	8.936,25	8.936,25	8.936,25	8.936,25	8.936,25	8.936,25	8.936,25	8.936,25	8.936,25	8.936,25	8.979,25



Prefeitura Municipal de Baía Da Traição

Secretaria de Finanças

Departamento de Contabilidade

Cronograma Mensal de Desembolso-CMD

Exercício: 2021

Classificação Institucional Funcional-Programática	Despesa Fixada	Janeiro	Fevereiro	Março	Abril	Maió	Junho	Julho	Agosto	Setembro	Outubro	Novembro	Dezembro
001 Prefeitura Municipal de Baía Da Traição	759.354	63.254	63.254	63.254	63.254	63.254	63.254	63.254	63.254	63.254	63.254	63.254	63.558
02.020 Secretaria Municipal de Finanças	698.854,00	58.214,52	58.214,52	58.214,52	58.214,52	58.214,52	58.214,52	58.214,52	58.214,52	58.214,52	58.214,52	58.214,52	58.494,28
28 Encargos Especiais	697.204,00	58.077,08	58.077,08	58.077,08	58.077,08	58.077,08	58.077,08	58.077,08	58.077,08	58.077,08	58.077,08	58.077,08	58.356,12
843 Serviço da Dívida Interna	107.278,00	8.936,25	8.936,25	8.936,25	8.936,25	8.936,25	8.936,25	8.936,25	8.936,25	8.936,25	8.936,25	8.936,25	8.979,25
0004 OPERAÇÕES ESPECIAIS	107.278,00	8.936,25	8.936,25	8.936,25	8.936,25	8.936,25	8.936,25	8.936,25	8.936,25	8.936,25	8.936,25	8.936,25	8.979,25
0004 AMORTIZAÇÃO DA DÍVIDA PÚBLICA CONTRATADA - INSS/FGTS	107.278,00	8.936,25	8.936,25	8.936,25	8.936,25	8.936,25	8.936,25	8.936,25	8.936,25	8.936,25	8.936,25	8.936,25	8.979,25
4690.71 Principal da Dívida Contratual Resgatado	107.278,00	8.936,25	8.936,25	8.936,25	8.936,25	8.936,25	8.936,25	8.936,25	8.936,25	8.936,25	8.936,25	8.936,25	8.979,25
99 SEM APLICAÇÃO	107.278,00	8.936,25	8.936,25	8.936,25	8.936,25	8.936,25	8.936,25	8.936,25	8.936,25	8.936,25	8.936,25	8.936,25	8.979,25
1001 Recursos Ordinários	107.278,00	8.936,25	8.936,25	8.936,25	8.936,25	8.936,25	8.936,25	8.936,25	8.936,25	8.936,25	8.936,25	8.936,25	8.979,25
0 0-Recursos Ordinários	107.278,00	8.936,25	8.936,25	8.936,25	8.936,25	8.936,25	8.936,25	8.936,25	8.936,25	8.936,25	8.936,25	8.936,25	8.979,25
6 Amortização da Dívida	107.278,00	8.936,25	8.936,25	8.936,25	8.936,25	8.936,25	8.936,25	8.936,25	8.936,25	8.936,25	8.936,25	8.936,25	8.979,25
032 28 843 0004 0004 4690.71 99 1001	107.278	8.936	8.936	8.936	8.936	8.936	8.936	8.936	8.936	8.936	8.936	8.936	8.979
846 Outros Encargos Especiais	220.091,00	18.333,58	18.333,58	18.333,58	18.333,58	18.333,58	18.333,58	18.333,58	18.333,58	18.333,58	18.333,58	18.333,58	18.421,62
0004 OPERAÇÕES ESPECIAIS	220.091,00	18.333,58	18.333,58	18.333,58	18.333,58	18.333,58	18.333,58	18.333,58	18.333,58	18.333,58	18.333,58	18.333,58	18.421,62
0005 CONTRIBUIÇÃO PARA A FORMAÇÃO DO PASEP	220.091,00	18.333,58	18.333,58	18.333,58	18.333,58	18.333,58	18.333,58	18.333,58	18.333,58	18.333,58	18.333,58	18.333,58	18.421,62
3390.47 Obrigações Tributárias e Contributivas	220.091,00	18.333,58	18.333,58	18.333,58	18.333,58	18.333,58	18.333,58	18.333,58	18.333,58	18.333,58	18.333,58	18.333,58	18.421,62



Prefeitura Municipal de Baía Da Traição

Secretaria de Finanças

Departamento de Contabilidade

Cronograma Mensal de Desembolso-CMD

Exercício: 2021

Classificação Institucional Funcional-Programática	Despesa Fixada	Janeiro	Fevereiro	Março	Abril	Maior	Junho	Julho	Agosto	Setembro	Outubro	Novembro	Dezembro
001 Prefeitura Municipal de Baía Da Traição	759.354	63.254	63.254	63.254	63.254	63.254	63.254	63.254	63.254	63.254	63.254	63.254	63.558
02.020 Secretaria Municipal de Finanças	698.854,00	58.214,52	58.214,52	58.214,52	58.214,52	58.214,52	58.214,52	58.214,52	58.214,52	58.214,52	58.214,52	58.214,52	58.494,28
28 Encargos Especiais	697.204,00	58.077,08	58.077,08	58.077,08	58.077,08	58.077,08	58.077,08	58.077,08	58.077,08	58.077,08	58.077,08	58.077,08	58.356,12
846 Outros Encargos Especiais	220.091,00	18.333,58	18.333,58	18.333,58	18.333,58	18.333,58	18.333,58	18.333,58	18.333,58	18.333,58	18.333,58	18.333,58	18.421,62
0004 OPERAÇÕES ESPECIAIS	220.091,00	18.333,58	18.333,58	18.333,58	18.333,58	18.333,58	18.333,58	18.333,58	18.333,58	18.333,58	18.333,58	18.333,58	18.421,62
0005 CONTRIBUIÇÃO PARA A FORMAÇÃO DO PASEP	220.091,00	18.333,58	18.333,58	18.333,58	18.333,58	18.333,58	18.333,58	18.333,58	18.333,58	18.333,58	18.333,58	18.333,58	18.421,62
3390.47 Obrigações Tributárias e Contributivas	220.091,00	18.333,58	18.333,58	18.333,58	18.333,58	18.333,58	18.333,58	18.333,58	18.333,58	18.333,58	18.333,58	18.333,58	18.421,62
99 SEM APLICAÇÃO	220.091,00	18.333,58	18.333,58	18.333,58	18.333,58	18.333,58	18.333,58	18.333,58	18.333,58	18.333,58	18.333,58	18.333,58	18.421,62
1001 Recursos Ordinários	220.091,00	18.333,58	18.333,58	18.333,58	18.333,58	18.333,58	18.333,58	18.333,58	18.333,58	18.333,58	18.333,58	18.333,58	18.421,62
0 0-Recursos Ordinários	220.091,00	18.333,58	18.333,58	18.333,58	18.333,58	18.333,58	18.333,58	18.333,58	18.333,58	18.333,58	18.333,58	18.333,58	18.421,62
3 Outras Despesas Correntes	220.091,00	18.333,58	18.333,58	18.333,58	18.333,58	18.333,58	18.333,58	18.333,58	18.333,58	18.333,58	18.333,58	18.333,58	18.421,62
033 28 846 0004 0005 3390.47 99 1001 220.091 18.334 18.334 18.334 18.334 18.334 18.334 18.334 18.334 18.334 18.334 18.334 18.422													
02.060 Secretaria Municipal de Infra-Estrutura e Desenv. Urbano	60.500,00	5.039,65	5.039,65	5.039,65	5.039,65	5.039,65	5.039,65	5.039,65	5.039,65	5.039,65	5.039,65	5.039,65	5.063,85
15 Urbanismo	60.500,00	5.039,65	5.039,65	5.039,65	5.039,65	5.039,65	5.039,65	5.039,65	5.039,65	5.039,65	5.039,65	5.039,65	5.063,85
451 Infra-Estrutura Urbana	60.500,00	5.039,65	5.039,65	5.039,65	5.039,65	5.039,65	5.039,65	5.039,65	5.039,65	5.039,65	5.039,65	5.039,65	5.063,85
0025 IMPLEMENTANDO A INFRA-ESTRUTURA MUNICIPAL	60.500,00	5.039,65	5.039,65	5.039,65	5.039,65	5.039,65	5.039,65	5.039,65	5.039,65	5.039,65	5.039,65	5.039,65	5.063,85



Prefeitura Municipal de Baía Da Traição

Secretaria de Finanças

Departamento de Contabilidade

Cronograma Mensal de Desembolso-CMD

Exercício: 2021

Classificação Institucional Funcional-Programática	Despesa Fixada	Janeiro	Fevereiro	Março	Abril	Maior	Junho	Julho	Agosto	Setembro	Outubro	Novembro	Dezembro
001 Prefeitura Municipal de Baía Da Traição	759.354	63.254	63.254	63.254	63.254	63.254	63.254	63.254	63.254	63.254	63.254	63.254	63.558
02.060 Secretaria Municipal de Infra-Estrutura e Desenv. Urbano	60.500,00	5.039,65	5.039,65	5.039,65	5.039,65	5.039,65	5.039,65	5.039,65	5.039,65	5.039,65	5.039,65	5.039,65	5.063,85
15 Urbanismo	60.500,00	5.039,65	5.039,65	5.039,65	5.039,65	5.039,65	5.039,65	5.039,65	5.039,65	5.039,65	5.039,65	5.039,65	5.063,85
451 Infra-Estrutura Urbana	60.500,00	5.039,65	5.039,65	5.039,65	5.039,65	5.039,65	5.039,65	5.039,65	5.039,65	5.039,65	5.039,65	5.039,65	5.063,85
0025 IMPLEMENTANDO A INFRA-ESTRUTURA MUNICIPAL	60.500,00	5.039,65	5.039,65	5.039,65	5.039,65	5.039,65	5.039,65	5.039,65	5.039,65	5.039,65	5.039,65	5.039,65	5.063,85
0006 DESAPROPRIAÇÃO DE IMOVEIS P/ ABERTURA DE RUAS E AVENIDAS	60.500,00	5.039,65	5.039,65	5.039,65	5.039,65	5.039,65	5.039,65	5.039,65	5.039,65	5.039,65	5.039,65	5.039,65	5.063,85
4490.61 Aquisição de Imóveis	60.500,00	5.039,65	5.039,65	5.039,65	5.039,65	5.039,65	5.039,65	5.039,65	5.039,65	5.039,65	5.039,65	5.039,65	5.063,85
99 SEM APLICAÇÃO	60.500,00	5.039,65	5.039,65	5.039,65	5.039,65	5.039,65	5.039,65	5.039,65	5.039,65	5.039,65	5.039,65	5.039,65	5.063,85
1001 Recursos Ordinários	60.500,00	5.039,65	5.039,65	5.039,65	5.039,65	5.039,65	5.039,65	5.039,65	5.039,65	5.039,65	5.039,65	5.039,65	5.063,85
0 0-Recursos Ordinários	60.500,00	5.039,65	5.039,65	5.039,65	5.039,65	5.039,65	5.039,65	5.039,65	5.039,65	5.039,65	5.039,65	5.039,65	5.063,85
4 Investimentos	60.500,00	5.039,65	5.039,65	5.039,65	5.039,65	5.039,65	5.039,65	5.039,65	5.039,65	5.039,65	5.039,65	5.039,65	5.063,85
097 15 451 0025 0006 4490.61 99 1001	60.500,00	5.040	5.040	5.040	5.040	5.040	5.040	5.040	5.040	5.040	5.040	5.040	5.064



Prefeitura Municipal de Baía Da Traição

Secretaria de Finanças

Departamento de Contabilidade

Cronograma Mensal de Desembolso-CMD

Exercício: 2021

Classificação Institucional Funcional-Programática	Despesa Fixada	Janeiro	Fevereiro	Março	Abril	Maiο	Junho	Julho	Agosto	Setembro	Outubro	Novembro	Dezembro
003 Serviço Autônomo de Água e Esgoto d	20.079	1.673	1.673	1.673	1.673	1.673	1.673	1.673	1.673	1.673	1.673	1.673	1.681
03.010 SAAE - SERV AUT. DE AGUA/ESGOTO	20.079,00	1.672,58	1.672,58	1.672,58	1.672,58	1.672,58	1.672,58	1.672,58	1.672,58	1.672,58	1.672,58	1.672,58	1.680,62
28 Encargos Especiais	20.079,00	1.672,58	1.672,58	1.672,58	1.672,58	1.672,58	1.672,58	1.672,58	1.672,58	1.672,58	1.672,58	1.672,58	1.680,62
271 Previdência Básica	20.079,00	1.672,58	1.672,58	1.672,58	1.672,58	1.672,58	1.672,58	1.672,58	1.672,58	1.672,58	1.672,58	1.672,58	1.680,62
0031 OPERAÇÕES ESPECIAIS	20.079,00	1.672,58	1.672,58	1.672,58	1.672,58	1.672,58	1.672,58	1.672,58	1.672,58	1.672,58	1.672,58	1.672,58	1.680,62
0007 CONTRIBUÇÃO PATRONAL AO INSS	20.079,00	1.672,58	1.672,58	1.672,58	1.672,58	1.672,58	1.672,58	1.672,58	1.672,58	1.672,58	1.672,58	1.672,58	1.680,62
3190.13 Obrigações Patronais	20.079,00	1.672,58	1.672,58	1.672,58	1.672,58	1.672,58	1.672,58	1.672,58	1.672,58	1.672,58	1.672,58	1.672,58	1.680,62
99 SEM APLICAÇÃO	20.079,00	1.672,58	1.672,58	1.672,58	1.672,58	1.672,58	1.672,58	1.672,58	1.672,58	1.672,58	1.672,58	1.672,58	1.680,62
1001 Recursos Ordinários	20.079,00	1.672,58	1.672,58	1.672,58	1.672,58	1.672,58	1.672,58	1.672,58	1.672,58	1.672,58	1.672,58	1.672,58	1.680,62
0 0-Recursos Ordinários	20.079,00	1.672,58	1.672,58	1.672,58	1.672,58	1.672,58	1.672,58	1.672,58	1.672,58	1.672,58	1.672,58	1.672,58	1.680,62
1 Pessoal e Encargos Sociais	20.079,00	1.672,58	1.672,58	1.672,58	1.672,58	1.672,58	1.672,58	1.672,58	1.672,58	1.672,58	1.672,58	1.672,58	1.680,62
337 28 271 0031 0007 3190.13 99 1001	20.079	1.673	1.673	1.673	1.673	1.673	1.673	1.673	1.673	1.673	1.673	1.673	1.681



Prefeitura Municipal de Baía Da Traição

Secretaria de Finanças

Departamento de Contabilidade

Cronograma Mensal de Desembolso-CMD

Exercício: 2021

Classificação Institucional Funcional-Programática	Despesa Fixada	Janeiro	Fevereiro	Março	Abril	Maior	Junho	Julho	Agosto	Setembro	Outubro	Novembro	Dezembro
002 Câmara Municipal de Baía Da Traição	43.278	3.605	3.605	3.605	3.605	3.605	3.605	3.605	3.605	3.605	3.605	3.605	3.623
01.010 Câmara Municipal	43.278,00	3.605,04	3.605,04	3.605,04	3.605,04	3.605,04	3.605,04	3.605,04	3.605,04	3.605,04	3.605,04	3.605,04	3.622,56
01 Legislativa	43.278,00	3.605,04	3.605,04	3.605,04	3.605,04	3.605,04	3.605,04	3.605,04	3.605,04	3.605,04	3.605,04	3.605,04	3.622,56
032 Controle Interno	43.278,00	3.605,04	3.605,04	3.605,04	3.605,04	3.605,04	3.605,04	3.605,04	3.605,04	3.605,04	3.605,04	3.605,04	3.622,56
0001 MANUTENÇÃO DAS ATIVIDADES DO PODER LEGISLATIVO	43.278,00	3.605,04	3.605,04	3.605,04	3.605,04	3.605,04	3.605,04	3.605,04	3.605,04	3.605,04	3.605,04	3.605,04	3.622,56
1001 AMPLIAÇÃO E/OU REFORMA E EQUIPAGEM DO PRÉDIO DA CAMARA MUNIC	43.278,00	3.605,04	3.605,04	3.605,04	3.605,04	3.605,04	3.605,04	3.605,04	3.605,04	3.605,04	3.605,04	3.605,04	3.622,56
4490.51 Obras e Instalações	39.930,00	3.326,16	3.326,16	3.326,16	3.326,16	3.326,16	3.326,16	3.326,16	3.326,16	3.326,16	3.326,16	3.326,16	3.342,24
99 SEM APLICAÇÃO	39.930,00	3.326,16	3.326,16	3.326,16	3.326,16	3.326,16	3.326,16	3.326,16	3.326,16	3.326,16	3.326,16	3.326,16	3.342,24
1001 Recursos Ordinários	39.930,00	3.326,16	3.326,16	3.326,16	3.326,16	3.326,16	3.326,16	3.326,16	3.326,16	3.326,16	3.326,16	3.326,16	3.342,24
0 0-Recursos Ordinários	39.930,00	3.326,16	3.326,16	3.326,16	3.326,16	3.326,16	3.326,16	3.326,16	3.326,16	3.326,16	3.326,16	3.326,16	3.342,24
4 Investimentos	39.930,00	3.326,16	3.326,16	3.326,16	3.326,16	3.326,16	3.326,16	3.326,16	3.326,16	3.326,16	3.326,16	3.326,16	3.342,24
006 01 032 0001 1001 4490.51 99 1001	39.930	3.326	3.326	3.326	3.326	3.326	3.326	3.326	3.326	3.326	3.326	3.326	3.342
4490.52 Equipamentos e Material Permanente	3.348,00	278,88	278,88	278,88	278,88	278,88	278,88	278,88	278,88	278,88	278,88	278,88	280,32
99 SEM APLICAÇÃO	3.348,00	278,88	278,88	278,88	278,88	278,88	278,88	278,88	278,88	278,88	278,88	278,88	280,32
1001 Recursos Ordinários	3.348,00	278,88	278,88	278,88	278,88	278,88	278,88	278,88	278,88	278,88	278,88	278,88	280,32
0 0-Recursos Ordinários	3.348,00	278,88	278,88	278,88	278,88	278,88	278,88	278,88	278,88	278,88	278,88	278,88	280,32



Prefeitura Municipal de Baía Da Traição

Secretaria de Finanças

Departamento de Contabilidade

Cronograma Mensal de Desembolso-CMD

Exercício: 2021

Classificação Institucional Funcional-Programática	Despesa Fixada	Janeiro	Fevereiro	Março	Abril	Maió	Junho	Julho	Agosto	Setembro	Outubro	Novembro	Dezembro
002 Câmara Municipal de Baía Da Traição	43.278	3.605	3.605	3.605	3.605	3.605	3.605	3.605	3.605	3.605	3.605	3.605	3.623
01.010 Câmara Municipal	43.278,00	3.605,04	3.605,04	3.605,04	3.605,04	3.605,04	3.605,04	3.605,04	3.605,04	3.605,04	3.605,04	3.605,04	3.622,56
01 Legislativa	43.278,00	3.605,04	3.605,04	3.605,04	3.605,04	3.605,04	3.605,04	3.605,04	3.605,04	3.605,04	3.605,04	3.605,04	3.622,56
032 Controle Interno	43.278,00	3.605,04	3.605,04	3.605,04	3.605,04	3.605,04	3.605,04	3.605,04	3.605,04	3.605,04	3.605,04	3.605,04	3.622,56
0001 MANUTENÇÃO DAS ATIVIDADES DO PODER LEGISLATIVO	43.278,00	3.605,04	3.605,04	3.605,04	3.605,04	3.605,04	3.605,04	3.605,04	3.605,04	3.605,04	3.605,04	3.605,04	3.622,56
1001 AMPLIAÇÃO E/OU REFORMA E EQUIPAGEM DO PRÉDIO DA CAMARA MUNIC	43.278,00	3.605,04	3.605,04	3.605,04	3.605,04	3.605,04	3.605,04	3.605,04	3.605,04	3.605,04	3.605,04	3.605,04	3.622,56
4490.52 Equipamentos e Material Permanente	3.348,00	278,88	278,88	278,88	278,88	278,88	278,88	278,88	278,88	278,88	278,88	278,88	280,32
99 SEM APLICAÇÃO	3.348,00	278,88	278,88	278,88	278,88	278,88	278,88	278,88	278,88	278,88	278,88	278,88	280,32
1001 Recursos Ordinários	3.348,00	278,88	278,88	278,88	278,88	278,88	278,88	278,88	278,88	278,88	278,88	278,88	280,32
0 0-Recursos Ordinários	3.348,00	278,88	278,88	278,88	278,88	278,88	278,88	278,88	278,88	278,88	278,88	278,88	280,32
4 Investimentos	3.348,00	278,88	278,88	278,88	278,88	278,88	278,88	278,88	278,88	278,88	278,88	278,88	280,32
007 01 032 0001 1001 4490.52 99 1001	3.348	279	279	279	279	279	279	279	279	279	279	279	280



Prefeitura Municipal de Baía Da Traição

Secretaria de Finanças

Departamento de Contabilidade

Cronograma Mensal de Desembolso-CMD

Exercício: 2021

Classificação Institucional Funcional-Programática	Despesa Fixada	Janeiro	Fevereiro	Março	Abril	Maior	Junho	Julho	Agosto	Setembro	Outubro	Novembro	Dezembro
001 Prefeitura Municipal de Baía Da Traição	3.952.377	329.233	329.233	329.233	329.233	329.233	329.233	329.233	329.233	329.233	329.233	329.233	330.815
02.020 Secretaria Municipal de Finanças	35.163,00	2.929,07	2.929,07	2.929,07	2.929,07	2.929,07	2.929,07	2.929,07	2.929,07	2.929,07	2.929,07	2.929,07	2.943,23
04 Administração	35.163,00	2.929,07	2.929,07	2.929,07	2.929,07	2.929,07	2.929,07	2.929,07	2.929,07	2.929,07	2.929,07	2.929,07	2.943,23
122 Administração Geral	35.163,00	2.929,07	2.929,07	2.929,07	2.929,07	2.929,07	2.929,07	2.929,07	2.929,07	2.929,07	2.929,07	2.929,07	2.943,23
0003 APOIO ADMINISTRATIVO	35.163,00	2.929,07	2.929,07	2.929,07	2.929,07	2.929,07	2.929,07	2.929,07	2.929,07	2.929,07	2.929,07	2.929,07	2.943,23
1002 AMPLIAÇÃO E REEQUIPAGEM DO CENTRO ADMINISTRATIVO	35.163,00	2.929,07	2.929,07	2.929,07	2.929,07	2.929,07	2.929,07	2.929,07	2.929,07	2.929,07	2.929,07	2.929,07	2.943,23
4490.51 Obras e Instalações	24.200,00	2.015,86	2.015,86	2.015,86	2.015,86	2.015,86	2.015,86	2.015,86	2.015,86	2.015,86	2.015,86	2.015,86	2.025,54
99 SEM APLICAÇÃO	24.200,00	2.015,86	2.015,86	2.015,86	2.015,86	2.015,86	2.015,86	2.015,86	2.015,86	2.015,86	2.015,86	2.015,86	2.025,54
1001 Recursos Ordinários	24.200,00	2.015,86	2.015,86	2.015,86	2.015,86	2.015,86	2.015,86	2.015,86	2.015,86	2.015,86	2.015,86	2.015,86	2.025,54
0 0-Recursos Ordinários	24.200,00	2.015,86	2.015,86	2.015,86	2.015,86	2.015,86	2.015,86	2.015,86	2.015,86	2.015,86	2.015,86	2.015,86	2.025,54
4 Investimentos	24.200,00	2.015,86	2.015,86	2.015,86	2.015,86	2.015,86	2.015,86	2.015,86	2.015,86	2.015,86	2.015,86	2.015,86	2.025,54
019 04 122 0003 1002 4490.51 99 1001	24.200,00	2.016,00	2.016,00	2.016,00	2.016,00	2.016,00	2.016,00	2.016,00	2.016,00	2.016,00	2.016,00	2.016,00	2.026,00
4490.52 Equipamentos e Material Permanente	10.963,00	913,21	913,21	913,21	913,21	913,21	913,21	913,21	913,21	913,21	913,21	913,21	917,69
99 SEM APLICAÇÃO	10.963,00	913,21	913,21	913,21	913,21	913,21	913,21	913,21	913,21	913,21	913,21	913,21	917,69
1001 Recursos Ordinários	10.963,00	913,21	913,21	913,21	913,21	913,21	913,21	913,21	913,21	913,21	913,21	913,21	917,69
0 0-Recursos Ordinários	10.963,00	913,21	913,21	913,21	913,21	913,21	913,21	913,21	913,21	913,21	913,21	913,21	917,69



Prefeitura Municipal de Baía Da Traição

Secretaria de Finanças

Departamento de Contabilidade

Cronograma Mensal de Desembolso-CMD

Exercício: 2021

Classificação Institucional Funcional-Programática	Despesa Fixada	Janeiro	Fevereiro	Março	Abril	Maió	Junho	Julho	Agosto	Setembro	Outubro	Novembro	Dezembro
001 Prefeitura Municipal de Baía Da Traição	3.952.377	329.233	329.233	329.233	329.233	329.233	329.233	329.233	329.233	329.233	329.233	329.233	330.815
02.020 Secretaria Municipal de Finanças	35.163,00	2.929,07	2.929,07	2.929,07	2.929,07	2.929,07	2.929,07	2.929,07	2.929,07	2.929,07	2.929,07	2.929,07	2.943,23
04 Administração	35.163,00	2.929,07	2.929,07	2.929,07	2.929,07	2.929,07	2.929,07	2.929,07	2.929,07	2.929,07	2.929,07	2.929,07	2.943,23
122 Administração Geral	35.163,00	2.929,07	2.929,07	2.929,07	2.929,07	2.929,07	2.929,07	2.929,07	2.929,07	2.929,07	2.929,07	2.929,07	2.943,23
0003 APOIO ADMINISTRATIVO	35.163,00	2.929,07	2.929,07	2.929,07	2.929,07	2.929,07	2.929,07	2.929,07	2.929,07	2.929,07	2.929,07	2.929,07	2.943,23
1002 AMPLIAÇÃO E REEQUIPAGEM DO CENTRO ADMINISTRATIVO	35.163,00	2.929,07	2.929,07	2.929,07	2.929,07	2.929,07	2.929,07	2.929,07	2.929,07	2.929,07	2.929,07	2.929,07	2.943,23
4490.52 Equipamentos e Material Permanente	10.963,00	913,21	913,21	913,21	913,21	913,21	913,21	913,21	913,21	913,21	913,21	913,21	917,69
99 SEM APLICAÇÃO	10.963,00	913,21	913,21	913,21	913,21	913,21	913,21	913,21	913,21	913,21	913,21	913,21	917,69
1001 Recursos Ordinários	10.963,00	913,21	913,21	913,21	913,21	913,21	913,21	913,21	913,21	913,21	913,21	913,21	917,69
0 0-Recursos Ordinários	10.963,00	913,21	913,21	913,21	913,21	913,21	913,21	913,21	913,21	913,21	913,21	913,21	917,69
4 Investimentos	10.963,00	913,21	913,21	913,21	913,21	913,21	913,21	913,21	913,21	913,21	913,21	913,21	917,69
020 04 122 0003 1002 4490.52 99 1001 10.963 913 913 913 913 913 913 913 913 913 913 913 918													
04.010 Fundo Municipal de Saúde	1.806.720,00	150.499,76	150.499,76	150.499,76	150.499,76	150.499,76	150.499,76	150.499,76	150.499,76	150.499,76	150.499,76	150.499,76	151.222,64
10 Saúde	1.806.720,00	150.499,76	150.499,76	150.499,76	150.499,76	150.499,76	150.499,76	150.499,76	150.499,76	150.499,76	150.499,76	150.499,76	151.222,64
301 Atenção Básica	1.806.720,00	150.499,76	150.499,76	150.499,76	150.499,76	150.499,76	150.499,76	150.499,76	150.499,76	150.499,76	150.499,76	150.499,76	151.222,64
0012 SAÚDE PARA TODOS	393.874,00	32.809,69	32.809,69	32.809,69	32.809,69	32.809,69	32.809,69	32.809,69	32.809,69	32.809,69	32.809,69	32.809,69	32.967,41



Prefeitura Municipal de Baía Da Traição

Secretaria de Finanças

Departamento de Contabilidade

Cronograma Mensal de Desembolso-CMD

Exercício: 2021

Classificação Institucional Funcional-Programática	Despesa Fixada	Janeiro	Fevereiro	Março	Abril	Maior	Junho	Julho	Agosto	Setembro	Outubro	Novembro	Dezembro
001 Prefeitura Municipal de Baía Da Traição	3.952.377	329.233	329.233	329.233	329.233	329.233	329.233	329.233	329.233	329.233	329.233	329.233	330.815
04.010 Fundo Municipal de Saúde	1.806.720,00	150.499,76	150.499,76	150.499,76	150.499,76	150.499,76	150.499,76	150.499,76	150.499,76	150.499,76	150.499,76	150.499,76	151.222,64
10 Saúde	1.806.720,00	150.499,76	150.499,76	150.499,76	150.499,76	150.499,76	150.499,76	150.499,76	150.499,76	150.499,76	150.499,76	150.499,76	151.222,64
301 Atenção Básica	1.806.720,00	150.499,76	150.499,76	150.499,76	150.499,76	150.499,76	150.499,76	150.499,76	150.499,76	150.499,76	150.499,76	150.499,76	151.222,64
0012 SAÚDE PARA TODOS	393.874,00	32.809,69	32.809,69	32.809,69	32.809,69	32.809,69	32.809,69	32.809,69	32.809,69	32.809,69	32.809,69	32.809,69	32.967,41
1003 REEQUIPAGEM DAS UNIDADES DE SAÚDE	393.874,00	32.809,69	32.809,69	32.809,69	32.809,69	32.809,69	32.809,69	32.809,69	32.809,69	32.809,69	32.809,69	32.809,69	32.967,41
3390.39 Outros Serviços de Terceiros - Pessoa Jurídica	32,00	2,66	2,66	2,66	2,66	2,66	2,66	2,66	2,66	2,66	2,66	2,66	2,74
99 SEM APLICAÇÃO	32,00	2,66	2,66	2,66	2,66	2,66	2,66	2,66	2,66	2,66	2,66	2,66	2,74
1215 Transferências Fundo a Fundo de Recursos do SUS provenientes do Governo Federal - Bloco de Investimento na Rede de Serviços Públicos de Saúde	32,00	2,66	2,66	2,66	2,66	2,66	2,66	2,66	2,66	2,66	2,66	2,66	2,74
52 52-Transferências Fundo a Fundo de Recursos do SUS provenientes do Governo Federal - Bloco de	32,00	2,66	2,66	2,66	2,66	2,66	2,66	2,66	2,66	2,66	2,66	2,66	2,74
3 Outras Despesas Correntes	32,00	2,66	2,66	2,66	2,66	2,66	2,66	2,66	2,66	2,66	2,66	2,66	2,74
412 10 301 0012 1003 3390.39 99 1215 Equipamentos e Material Permanente	393.842,00	32.807,03	32.807,03	32.807,03	32.807,03	32.807,03	32.807,03	32.807,03	32.807,03	32.807,03	32.807,03	32.807,03	32.964,67
99 SEM APLICAÇÃO	393.842,00	32.807,03	32.807,03	32.807,03	32.807,03	32.807,03	32.807,03	32.807,03	32.807,03	32.807,03	32.807,03	32.807,03	32.964,67
1211 Receitas de Impostos e de Transferência de Impostos - Saúde *	8.842,00	736,53	736,53	736,53	736,53	736,53	736,53	736,53	736,53	736,53	736,53	736,53	740,17
2 2-Receita de Impostos e de Transferência de Impostos - Saúde	8.842,00	736,53	736,53	736,53	736,53	736,53	736,53	736,53	736,53	736,53	736,53	736,53	740,17



Prefeitura Municipal de Baía Da Traição

Secretaria de Finanças

Departamento de Contabilidade

Cronograma Mensal de Desembolso-CMD

Exercício: 2021

Classificação Institucional		Despesa	Janeiro	Fevereiro	Março	Abril	Maió	Junho	Julho	Agosto	Setembro	Outubro	Novembro	Dezembro
Funcional-Programática		Fixada												
001	Prefeitura Municipal de Baía Da Traição	3.952.377	329.233	329.233	329.233	329.233	329.233	329.233	329.233	329.233	329.233	329.233	329.233	330.815
04.010	Fundo Municipal de Saúde	1.806.720,00	150.499,76	150.499,76	150.499,76	150.499,76	150.499,76	150.499,76	150.499,76	150.499,76	150.499,76	150.499,76	150.499,76	151.222,64
10	Saúde	1.806.720,00	150.499,76	150.499,76	150.499,76	150.499,76	150.499,76	150.499,76	150.499,76	150.499,76	150.499,76	150.499,76	150.499,76	151.222,64
301	Atenção Básica	1.806.720,00	150.499,76	150.499,76	150.499,76	150.499,76	150.499,76	150.499,76	150.499,76	150.499,76	150.499,76	150.499,76	150.499,76	151.222,64
0012	SAÚDE PARA TODOS	393.874,00	32.809,69	32.809,69	32.809,69	32.809,69	32.809,69	32.809,69	32.809,69	32.809,69	32.809,69	32.809,69	32.809,69	32.967,41
1003	REEQUIPAGEM DAS UNIDADES DE SAÚDE	393.874,00	32.809,69	32.809,69	32.809,69	32.809,69	32.809,69	32.809,69	32.809,69	32.809,69	32.809,69	32.809,69	32.809,69	32.967,41
4490.52	Equipamentos e Material Permanente	393.842,00	32.807,03	32.807,03	32.807,03	32.807,03	32.807,03	32.807,03	32.807,03	32.807,03	32.807,03	32.807,03	32.807,03	32.964,67
99	SEM APLICAÇÃO	393.842,00	32.807,03	32.807,03	32.807,03	32.807,03	32.807,03	32.807,03	32.807,03	32.807,03	32.807,03	32.807,03	32.807,03	32.964,67
1211	Receitas de Impostos e de Transferência de Impostos - Saúde *	8.842,00	736,53	736,53	736,53	736,53	736,53	736,53	736,53	736,53	736,53	736,53	736,53	740,17
2	2-Receita de Impostos e de Transferência de Impostos - Saúde	8.842,00	736,53	736,53	736,53	736,53	736,53	736,53	736,53	736,53	736,53	736,53	736,53	740,17
4	Investimentos	8.842,00	736,53	736,53	736,53	736,53	736,53	736,53	736,53	736,53	736,53	736,53	736,53	740,17
044	10 301 0012 1003 4490.52 99 1211	8.842	737	737	737	737	737	737	737	737	737	737	737	740
	1215 Transferências Fundo a Fundo de Recursos do SUS provenientes do Governo Federal - Bloco de Investimento na Rede de Serviços Públicos de Saúde	275.000,00	22.907,50	22.907,50	22.907,50	22.907,50	22.907,50	22.907,50	22.907,50	22.907,50	22.907,50	22.907,50	22.907,50	23.017,50
	52 52-Transferências Fundo a Fundo de Recursos do SUS provenientes do Governo Federal - Bloco de	275.000,00	22.907,50	22.907,50	22.907,50	22.907,50	22.907,50	22.907,50	22.907,50	22.907,50	22.907,50	22.907,50	22.907,50	23.017,50
	4 Investimentos	275.000,00	22.907,50	22.907,50	22.907,50	22.907,50	22.907,50	22.907,50	22.907,50	22.907,50	22.907,50	22.907,50	22.907,50	23.017,50
396	10 301 0012 1003 4490.52 99 1215	275.000	22.908	22.908	22.908	22.908	22.908	22.908	22.908	22.908	22.908	22.908	22.908	23.018



Prefeitura Municipal de Baía Da Traição

Secretaria de Finanças

Departamento de Contabilidade

Cronograma Mensal de Desembolso-CMD

Exercício: 2021

Classificação Institucional Funcional-Programática	Despesa Fixada	Janeiro	Fevereiro	Março	Abril	Maiο	Junho	Julho	Agosto	Setembro	Outubro	Novembro	Dezembro
001 Prefeitura Municipal de Baía Da Traição	3.952.377	329.233	329.233	329.233	329.233	329.233	329.233	329.233	329.233	329.233	329.233	329.233	330.815
04.010 Fundo Municipal de Saúde	1.806.720,00	150.499,76	150.499,76	150.499,76	150.499,76	150.499,76	150.499,76	150.499,76	150.499,76	150.499,76	150.499,76	150.499,76	151.222,64
10 Saúde	1.806.720,00	150.499,76	150.499,76	150.499,76	150.499,76	150.499,76	150.499,76	150.499,76	150.499,76	150.499,76	150.499,76	150.499,76	151.222,64
301 Atenção Básica	1.806.720,00	150.499,76	150.499,76	150.499,76	150.499,76	150.499,76	150.499,76	150.499,76	150.499,76	150.499,76	150.499,76	150.499,76	151.222,64
0012 SAÚDE PARA TODOS	393.874,00	32.809,69	32.809,69	32.809,69	32.809,69	32.809,69	32.809,69	32.809,69	32.809,69	32.809,69	32.809,69	32.809,69	32.967,41
1003 REEQUIPAGEM DAS UNIDADES DE SAÚDE	393.874,00	32.809,69	32.809,69	32.809,69	32.809,69	32.809,69	32.809,69	32.809,69	32.809,69	32.809,69	32.809,69	32.809,69	32.967,41
4490.52 Equipamentos e Material Permanente	393.842,00	32.807,03	32.807,03	32.807,03	32.807,03	32.807,03	32.807,03	32.807,03	32.807,03	32.807,03	32.807,03	32.807,03	32.964,67
99 SEM APLICAÇÃO	393.842,00	32.807,03	32.807,03	32.807,03	32.807,03	32.807,03	32.807,03	32.807,03	32.807,03	32.807,03	32.807,03	32.807,03	32.964,67
1220 Transferências de Convênios destinadas à Saúde	110.000,00	9.163,00	9.163,00	9.163,00	9.163,00	9.163,00	9.163,00	9.163,00	9.163,00	9.163,00	9.163,00	9.163,00	9.207,00
55 55-Transferências de Convênios ou de Contratos de Repasse vinculados à Saúde	110.000,00	9.163,00	9.163,00	9.163,00	9.163,00	9.163,00	9.163,00	9.163,00	9.163,00	9.163,00	9.163,00	9.163,00	9.207,00
4 Investimentos	110.000,00	9.163,00	9.163,00	9.163,00	9.163,00	9.163,00	9.163,00	9.163,00	9.163,00	9.163,00	9.163,00	9.163,00	9.207,00
343 10 301 0012 1003 4490.52 99 1220	110.000	9.163	9.163	9.163	9.163	9.163	9.163	9.163	9.163	9.163	9.163	9.163	9.207
0014 ATENÇÃO A SAÚDE DO CIDADÃO	366.355,00	30.517,37	30.517,37	30.517,37	30.517,37	30.517,37	30.517,37	30.517,37	30.517,37	30.517,37	30.517,37	30.517,37	30.663,93
1004 AQUISIÇÃO DE VEICULO P/ATENDIMENTO A SAÚDE DO MUNICIPIO	366.355,00	30.517,37	30.517,37	30.517,37	30.517,37	30.517,37	30.517,37	30.517,37	30.517,37	30.517,37	30.517,37	30.517,37	30.663,93
3390.39 Outros Serviços de Terceiros - Pessoa Jurídica	5.500,00	458,15	458,15	458,15	458,15	458,15	458,15	458,15	458,15	458,15	458,15	458,15	460,35
99 SEM APLICAÇÃO	5.500,00	458,15	458,15	458,15	458,15	458,15	458,15	458,15	458,15	458,15	458,15	458,15	460,35



Prefeitura Municipal de Baía Da Traição

Secretaria de Finanças

Departamento de Contabilidade

Cronograma Mensal de Desembolso-CMD

Exercício: 2021

Classificação Institucional Funcional-Programática	Despesa Fixada	Janeiro	Fevereiro	Março	Abril	Maior	Junho	Julho	Agosto	Setembro	Outubro	Novembro	Dezembro
001 Prefeitura Municipal de Baía Da Traição	3.952.377	329.233	329.233	329.233	329.233	329.233	329.233	329.233	329.233	329.233	329.233	329.233	330.815
04.010 Fundo Municipal de Saúde	1.806.720,00	150.499,76	150.499,76	150.499,76	150.499,76	150.499,76	150.499,76	150.499,76	150.499,76	150.499,76	150.499,76	150.499,76	151.222,64
10 Saúde	1.806.720,00	150.499,76	150.499,76	150.499,76	150.499,76	150.499,76	150.499,76	150.499,76	150.499,76	150.499,76	150.499,76	150.499,76	151.222,64
301 Atenção Básica	1.806.720,00	150.499,76	150.499,76	150.499,76	150.499,76	150.499,76	150.499,76	150.499,76	150.499,76	150.499,76	150.499,76	150.499,76	151.222,64
0014 ATENÇÃO A SAÚDE DO CIDADÃO	366.355,00	30.517,37	30.517,37	30.517,37	30.517,37	30.517,37	30.517,37	30.517,37	30.517,37	30.517,37	30.517,37	30.517,37	30.663,93
1004 AQUISIÇÃO DE VEICULO P/ATENDIMENTO A SAÚDE DO MUNICIPIO	366.355,00	30.517,37	30.517,37	30.517,37	30.517,37	30.517,37	30.517,37	30.517,37	30.517,37	30.517,37	30.517,37	30.517,37	30.663,93
3390.39 Outros Serviços de Terceiros - Pessoa Jurídica	5.500,00	458,15	458,15	458,15	458,15	458,15	458,15	458,15	458,15	458,15	458,15	458,15	460,35
99 SEM APLICAÇÃO	5.500,00	458,15	458,15	458,15	458,15	458,15	458,15	458,15	458,15	458,15	458,15	458,15	460,35
1215 Transferências Fundo a Fundo de Recursos do SUS provenientes do Governo Federal - Bloco de Investimento na Rede de Serviços Públicos de Saúde	5.500,00	458,15	458,15	458,15	458,15	458,15	458,15	458,15	458,15	458,15	458,15	458,15	460,35
52 52-Transferências Fundo a Fundo de Recursos do SUS provenientes do Governo Federal - Bloco de	5.500,00	458,15	458,15	458,15	458,15	458,15	458,15	458,15	458,15	458,15	458,15	458,15	460,35
3 Outras Despesas Correntes	5.500,00	458,15	458,15	458,15	458,15	458,15	458,15	458,15	458,15	458,15	458,15	458,15	460,35
414 10 301 0014 1004 3390.39 99 1215	5.500,00	458,15	458,15	458,15	458,15	458,15	458,15	458,15	458,15	458,15	458,15	458,15	460,35
4490.52 Equipamentos e Material Permanente	360.855,00	30.059,22	30.059,22	30.059,22	30.059,22	30.059,22	30.059,22	30.059,22	30.059,22	30.059,22	30.059,22	30.059,22	30.203,58
99 SEM APLICAÇÃO	360.855,00	30.059,22	30.059,22	30.059,22	30.059,22	30.059,22	30.059,22	30.059,22	30.059,22	30.059,22	30.059,22	30.059,22	30.203,58
1211 Receitas de Impostos e de Transferência de Impostos - Saúde *	30.855,00	2.570,22	2.570,22	2.570,22	2.570,22	2.570,22	2.570,22	2.570,22	2.570,22	2.570,22	2.570,22	2.570,22	2.582,58
2 2-Receita de Impostos e de Transferência de Impostos - Saúde	30.855,00	2.570,22	2.570,22	2.570,22	2.570,22	2.570,22	2.570,22	2.570,22	2.570,22	2.570,22	2.570,22	2.570,22	2.582,58



Prefeitura Municipal de Baía Da Traição

Secretaria de Finanças

Departamento de Contabilidade

Cronograma Mensal de Desembolso-CMD

Exercício: 2021

Classificação Institucional Funcional-Programática	Despesa Fixada	Janeiro	Fevereiro	Março	Abril	Maior	Junho	Julho	Agosto	Setembro	Outubro	Novembro	Dezembro
001 Prefeitura Municipal de Baía Da Traição	3.952.377	329.233	329.233	329.233	329.233	329.233	329.233	329.233	329.233	329.233	329.233	329.233	330.815
04.010 Fundo Municipal de Saúde	1.806.720,00	150.499,76	150.499,76	150.499,76	150.499,76	150.499,76	150.499,76	150.499,76	150.499,76	150.499,76	150.499,76	150.499,76	151.222,64
10 Saúde	1.806.720,00	150.499,76	150.499,76	150.499,76	150.499,76	150.499,76	150.499,76	150.499,76	150.499,76	150.499,76	150.499,76	150.499,76	151.222,64
301 Atenção Básica	1.806.720,00	150.499,76	150.499,76	150.499,76	150.499,76	150.499,76	150.499,76	150.499,76	150.499,76	150.499,76	150.499,76	150.499,76	151.222,64
0014 ATENÇÃO A SAÚDE DO CIDADÃO	366.355,00	30.517,37	30.517,37	30.517,37	30.517,37	30.517,37	30.517,37	30.517,37	30.517,37	30.517,37	30.517,37	30.517,37	30.663,93
1004 AQUISIÇÃO DE VEICULO P/ATENDIMENTO A SAÚDE DO MUNICIPIO	366.355,00	30.517,37	30.517,37	30.517,37	30.517,37	30.517,37	30.517,37	30.517,37	30.517,37	30.517,37	30.517,37	30.517,37	30.663,93
4490.52 Equipamentos e Material Permanente	360.855,00	30.059,22	30.059,22	30.059,22	30.059,22	30.059,22	30.059,22	30.059,22	30.059,22	30.059,22	30.059,22	30.059,22	30.203,58
99 SEM APLICAÇÃO	360.855,00	30.059,22	30.059,22	30.059,22	30.059,22	30.059,22	30.059,22	30.059,22	30.059,22	30.059,22	30.059,22	30.059,22	30.203,58
1211 Receitas de Impostos e de Transferência de Impostos - Saúde *	30.855,00	2.570,22	2.570,22	2.570,22	2.570,22	2.570,22	2.570,22	2.570,22	2.570,22	2.570,22	2.570,22	2.570,22	2.582,58
2 2-Receita de Impostos e de Transferência de Impostos - Saúde	30.855,00	2.570,22	2.570,22	2.570,22	2.570,22	2.570,22	2.570,22	2.570,22	2.570,22	2.570,22	2.570,22	2.570,22	2.582,58
4 Investimentos	30.855,00	2.570,22	2.570,22	2.570,22	2.570,22	2.570,22	2.570,22	2.570,22	2.570,22	2.570,22	2.570,22	2.570,22	2.582,58
069 10 301 0014 1004 4490.52 99 1211	30.855	2.570	2.570	2.570	2.570	2.570	2.570	2.570	2.570	2.570	2.570	2.570	2.583
1215 Transferências Fundo a Fundo de Recursos do SUS provenientes do Governo Federal - Bloco de Investimento na Rede de Serviços Públicos de Saúde	330.000,00	27.489,00	27.489,00	27.489,00	27.489,00	27.489,00	27.489,00	27.489,00	27.489,00	27.489,00	27.489,00	27.489,00	27.621,00
52 52-Transferências Fundo a Fundo de Recursos do SUS provenientes do Governo Federal - Bloco de	330.000,00	27.489,00	27.489,00	27.489,00	27.489,00	27.489,00	27.489,00	27.489,00	27.489,00	27.489,00	27.489,00	27.489,00	27.621,00
4 Investimentos	330.000,00	27.489,00	27.489,00	27.489,00	27.489,00	27.489,00	27.489,00	27.489,00	27.489,00	27.489,00	27.489,00	27.489,00	27.621,00
397 10 301 0014 1004 4490.52 99 1215	330.000	27.489	27.489	27.489	27.489	27.489	27.489	27.489	27.489	27.489	27.489	27.489	27.621
0017 MELHORANDO A INFRA-ESTRUTURA DA SAÚDE	1.046.491,00	87.172,70	87.172,70	87.172,70	87.172,70	87.172,70	87.172,70	87.172,70	87.172,70	87.172,70	87.172,70	87.172,70	87.591,30



Prefeitura Municipal de Baía Da Traição

Secretaria de Finanças

Departamento de Contabilidade

Cronograma Mensal de Desembolso-CMD

Exercício: 2021

Classificação Institucional Funcional-Programática	Despesa Fixada	Janeiro	Fevereiro	Março	Abril	Maiο	Junho	Julho	Agosto	Setembro	Outubro	Novembro	Dezembro
001 Prefeitura Municipal de Baía Da Traição	3.952.377	329.233	329.233	329.233	329.233	329.233	329.233	329.233	329.233	329.233	329.233	329.233	330.815
04.010 Fundo Municipal de Saúde	1.806.720,00	150.499,76	150.499,76	150.499,76	150.499,76	150.499,76	150.499,76	150.499,76	150.499,76	150.499,76	150.499,76	150.499,76	151.222,64
10 Saúde	1.806.720,00	150.499,76	150.499,76	150.499,76	150.499,76	150.499,76	150.499,76	150.499,76	150.499,76	150.499,76	150.499,76	150.499,76	151.222,64
301 Atenção Básica	1.806.720,00	150.499,76	150.499,76	150.499,76	150.499,76	150.499,76	150.499,76	150.499,76	150.499,76	150.499,76	150.499,76	150.499,76	151.222,64
0017 MELHORANDO A INFRA-ESTRUTURA DA SAÚDE	1.046.491,00	87.172,70	87.172,70	87.172,70	87.172,70	87.172,70	87.172,70	87.172,70	87.172,70	87.172,70	87.172,70	87.172,70	87.591,30
1005 CONSTRUÇÃO, AMPLIAÇÃO E REFORMA DAS UNIDADES DE SAÚDE	1.046.491,00	87.172,70	87.172,70	87.172,70	87.172,70	87.172,70	87.172,70	87.172,70	87.172,70	87.172,70	87.172,70	87.172,70	87.591,30
3390.39 Outros Serviços de Terceiros - Pessoa Jurídica	5.500,00	458,15	458,15	458,15	458,15	458,15	458,15	458,15	458,15	458,15	458,15	458,15	460,35
99 SEM APLICAÇÃO	5.500,00	458,15	458,15	458,15	458,15	458,15	458,15	458,15	458,15	458,15	458,15	458,15	460,35
1215 Transferências Fundo a Fundo de Recursos do SUS provenientes do Governo Federal - Bloco de Investimento na Rede de Serviços Públicos de Saúde	5.500,00	458,15	458,15	458,15	458,15	458,15	458,15	458,15	458,15	458,15	458,15	458,15	460,35
52 52-Transferências Fundo a Fundo de Recursos do SUS provenientes do Governo Federal - Bloco de	5.500,00	458,15	458,15	458,15	458,15	458,15	458,15	458,15	458,15	458,15	458,15	458,15	460,35
3 Outras Despesas Correntes	5.500,00	458,15	458,15	458,15	458,15	458,15	458,15	458,15	458,15	458,15	458,15	458,15	460,35
416 10 301 0017 1005 3390.39 99 1215	5.500,00	458,15	458,15	458,15	458,15	458,15	458,15	458,15	458,15	458,15	458,15	458,15	460,35
4490.51 Obras e Instalações	1.040.991,00	86.714,55	86.714,55	86.714,55	86.714,55	86.714,55	86.714,55	86.714,55	86.714,55	86.714,55	86.714,55	86.714,55	87.130,95
99 SEM APLICAÇÃO	1.040.991,00	86.714,55	86.714,55	86.714,55	86.714,55	86.714,55	86.714,55	86.714,55	86.714,55	86.714,55	86.714,55	86.714,55	87.130,95
1211 Receitas de Impostos e de Transferência de Impostos - Saúde *	215.991,00	17.992,05	17.992,05	17.992,05	17.992,05	17.992,05	17.992,05	17.992,05	17.992,05	17.992,05	17.992,05	17.992,05	18.078,45
2 2-Receita de Impostos e de Transferência de Impostos - Saúde	215.991,00	17.992,05	17.992,05	17.992,05	17.992,05	17.992,05	17.992,05	17.992,05	17.992,05	17.992,05	17.992,05	17.992,05	18.078,45



Prefeitura Municipal de Baía Da Traição

Secretaria de Finanças

Departamento de Contabilidade

Cronograma Mensal de Desembolso-CMD

Exercício: 2021

Classificação Institucional Funcional-Programática		Despesa Fixada	Janeiro	Fevereiro	Março	Abril	Maior	Junho	Julho	Agosto	Setembro	Outubro	Novembro	Dezembro
001	Prefeitura Municipal de Baía Da Traição	3.952.377	329.233	329.233	329.233	329.233	329.233	329.233	329.233	329.233	329.233	329.233	329.233	330.815
04.010	Fundo Municipal de Saúde	1.806.720,00	150.499,76	150.499,76	150.499,76	150.499,76	150.499,76	150.499,76	150.499,76	150.499,76	150.499,76	150.499,76	150.499,76	151.222,64
10	Saúde	1.806.720,00	150.499,76	150.499,76	150.499,76	150.499,76	150.499,76	150.499,76	150.499,76	150.499,76	150.499,76	150.499,76	150.499,76	151.222,64
301	Atenção Básica	1.806.720,00	150.499,76	150.499,76	150.499,76	150.499,76	150.499,76	150.499,76	150.499,76	150.499,76	150.499,76	150.499,76	150.499,76	151.222,64
0017	MELHORANDO A INFRA-ESTRUTURA DA SAÚDE	1.046.491,00	87.172,70	87.172,70	87.172,70	87.172,70	87.172,70	87.172,70	87.172,70	87.172,70	87.172,70	87.172,70	87.172,70	87.591,30
1005	CONSTRUÇÃO, AMPLIAÇÃO E REFORMA DAS UNIDADES DE SAÚDE	1.046.491,00	87.172,70	87.172,70	87.172,70	87.172,70	87.172,70	87.172,70	87.172,70	87.172,70	87.172,70	87.172,70	87.172,70	87.591,30
4490.51	Obras e Instalações	1.040.991,00	86.714,55	86.714,55	86.714,55	86.714,55	86.714,55	86.714,55	86.714,55	86.714,55	86.714,55	86.714,55	86.714,55	87.130,95
99	SEM APLICAÇÃO	1.040.991,00	86.714,55	86.714,55	86.714,55	86.714,55	86.714,55	86.714,55	86.714,55	86.714,55	86.714,55	86.714,55	86.714,55	87.130,95
1211	Receitas de Impostos e de Transferência de Impostos - Saúde *	215.991,00	17.992,05	17.992,05	17.992,05	17.992,05	17.992,05	17.992,05	17.992,05	17.992,05	17.992,05	17.992,05	17.992,05	18.078,45
2	2-Receita de Impostos e de Transferência de Impostos - Saúde	215.991,00	17.992,05	17.992,05	17.992,05	17.992,05	17.992,05	17.992,05	17.992,05	17.992,05	17.992,05	17.992,05	17.992,05	18.078,45
4	Investimentos	215.991,00	17.992,05	17.992,05	17.992,05	17.992,05	17.992,05	17.992,05	17.992,05	17.992,05	17.992,05	17.992,05	17.992,05	18.078,45
105	10 301 0017 1005 4490.51 99 1211	215.991	17.992	17.992	17.992	17.992	17.992	17.992	17.992	17.992	17.992	17.992	17.992	18.078
	1215	825.000,00	68.722,50	68.722,50	68.722,50	68.722,50	68.722,50	68.722,50	68.722,50	68.722,50	68.722,50	68.722,50	68.722,50	69.052,50
	52	825.000,00	68.722,50	68.722,50	68.722,50	68.722,50	68.722,50	68.722,50	68.722,50	68.722,50	68.722,50	68.722,50	68.722,50	69.052,50
	4	825.000,00	68.722,50	68.722,50	68.722,50	68.722,50	68.722,50	68.722,50	68.722,50	68.722,50	68.722,50	68.722,50	68.722,50	69.052,50
380	10 301 0017 1005 4490.51 99 1211	825.000	68.723	68.723	68.723	68.723	68.723	68.723	68.723	68.723	68.723	68.723	68.723	69.053
02.050	Secretaria Municipal de Educação	1.250.058,00	104.129,80	104.129,80	104.129,80	104.129,80	104.129,80	104.129,80	104.129,80	104.129,80	104.129,80	104.129,80	104.129,80	104.630,20



Prefeitura Municipal de Baía Da Traição

Secretaria de Finanças

Departamento de Contabilidade

Cronograma Mensal de Desembolso-CMD

Exercício: 2021

Classificação Institucional Funcional-Programática	Despesa Fixada	Janeiro	Fevereiro	Março	Abril	Maiο	Junho	Julho	Agosto	Setembro	Outubro	Novembro	Dezembro
001 Prefeitura Municipal de Baía Da Traição	3.952.377	329.233	329.233	329.233	329.233	329.233	329.233	329.233	329.233	329.233	329.233	329.233	330.815
02.050 Secretaria Municipal de Educação	1.250.058,00	104.129,80	104.129,80	104.129,80	104.129,80	104.129,80	104.129,80	104.129,80	104.129,80	104.129,80	104.129,80	104.129,80	104.630,20
12 Educação	1.250.058,00	104.129,80	104.129,80	104.129,80	104.129,80	104.129,80	104.129,80	104.129,80	104.129,80	104.129,80	104.129,80	104.129,80	104.630,20
361 Ensino Fundamental	1.038.080,00	86.472,05	86.472,05	86.472,05	86.472,05	86.472,05	86.472,05	86.472,05	86.472,05	86.472,05	86.472,05	86.472,05	86.887,45
0018 MELHORANDO O ENSINO FUNDAMENTAL	875.877,00	72.960,55	72.960,55	72.960,55	72.960,55	72.960,55	72.960,55	72.960,55	72.960,55	72.960,55	72.960,55	72.960,55	73.310,95
1006 AQUISIÇÃO DE VEICULOS PARA O TRANSPORTE DE ALUNOS	422.500,00	35.194,25	35.194,25	35.194,25	35.194,25	35.194,25	35.194,25	35.194,25	35.194,25	35.194,25	35.194,25	35.194,25	35.363,25
4490.52 Equipamentos e Material Permanente	422.500,00	35.194,25	35.194,25	35.194,25	35.194,25	35.194,25	35.194,25	35.194,25	35.194,25	35.194,25	35.194,25	35.194,25	35.363,25
99 SEM APLICAÇÃO	422.500,00	35.194,25	35.194,25	35.194,25	35.194,25	35.194,25	35.194,25	35.194,25	35.194,25	35.194,25	35.194,25	35.194,25	35.363,25
1113 Transferências do FUNDEB 40%	175.000,00	14.577,50	14.577,50	14.577,50	14.577,50	14.577,50	14.577,50	14.577,50	14.577,50	14.577,50	14.577,50	14.577,50	14.647,50
12 12-Transferência do FUNDEB 40% (outras)	175.000,00	14.577,50	14.577,50	14.577,50	14.577,50	14.577,50	14.577,50	14.577,50	14.577,50	14.577,50	14.577,50	14.577,50	14.647,50
4 Investimentos	175.000,00	14.577,50	14.577,50	14.577,50	14.577,50	14.577,50	14.577,50	14.577,50	14.577,50	14.577,50	14.577,50	14.577,50	14.647,50
124 12 361 0018 1006 4490.52 99 1113	175.000	14.578	14.578	14.578	14.578	14.578	14.578	14.578	14.578	14.578	14.578	14.578	14.648
1125 Transferências de Convênios - Educação	247.500,00	20.616,75	20.616,75	20.616,75	20.616,75	20.616,75	20.616,75	20.616,75	20.616,75	20.616,75	20.616,75	20.616,75	20.715,75
46 46-Transferências de Convênios ou de Contratos de Repasse vinculados à Educação	247.500,00	20.616,75	20.616,75	20.616,75	20.616,75	20.616,75	20.616,75	20.616,75	20.616,75	20.616,75	20.616,75	20.616,75	20.715,75
4 Investimentos	247.500,00	20.616,75	20.616,75	20.616,75	20.616,75	20.616,75	20.616,75	20.616,75	20.616,75	20.616,75	20.616,75	20.616,75	20.715,75
125 12 361 0018 1006 4490.52 99 1125	247.500	20.617	20.617	20.617	20.617	20.617	20.617	20.617	20.617	20.617	20.617	20.617	20.716
1008 REEQUIPAGEM DE UNIDADES ESCOLAR	453.377,00	37.766,30	37.766,30	37.766,30	37.766,30	37.766,30	37.766,30	37.766,30	37.766,30	37.766,30	37.766,30	37.766,30	37.947,70



Prefeitura Municipal de Baía Da Traição

Secretaria de Finanças

Departamento de Contabilidade

Cronograma Mensal de Desembolso-CMD

Exercício: 2021

Classificação Institucional Funcional-Programática	Despesa Fixada	Janeiro	Fevereiro	Março	Abril	Maiο	Junho	Julho	Agosto	Setembro	Outubro	Novembro	Dezembro
001 Prefeitura Municipal de Baía Da Traição	3.952.377	329.233	329.233	329.233	329.233	329.233	329.233	329.233	329.233	329.233	329.233	329.233	330.815
02.050 Secretaria Municipal de Educação	1.250.058,00	104.129,80	104.129,80	104.129,80	104.129,80	104.129,80	104.129,80	104.129,80	104.129,80	104.129,80	104.129,80	104.129,80	104.630,20
12 Educação	1.250.058,00	104.129,80	104.129,80	104.129,80	104.129,80	104.129,80	104.129,80	104.129,80	104.129,80	104.129,80	104.129,80	104.129,80	104.630,20
361 Ensino Fundamental	1.038.080,00	86.472,05	86.472,05	86.472,05	86.472,05	86.472,05	86.472,05	86.472,05	86.472,05	86.472,05	86.472,05	86.472,05	86.887,45
0018 MELHORANDO O ENSINO FUNDAMENTAL	875.877,00	72.960,55	72.960,55	72.960,55	72.960,55	72.960,55	72.960,55	72.960,55	72.960,55	72.960,55	72.960,55	72.960,55	73.310,95
1008 REEQUIPAGEM DE UNIDADES ESCOLAR	453.377,00	37.766,30	37.766,30	37.766,30	37.766,30	37.766,30	37.766,30	37.766,30	37.766,30	37.766,30	37.766,30	37.766,30	37.947,70
4490.52 Equipamentos e Material Permanente	453.377,00	37.766,30	37.766,30	37.766,30	37.766,30	37.766,30	37.766,30	37.766,30	37.766,30	37.766,30	37.766,30	37.766,30	37.947,70
99 SEM APLICAÇÃO	453.377,00	37.766,30	37.766,30	37.766,30	37.766,30	37.766,30	37.766,30	37.766,30	37.766,30	37.766,30	37.766,30	37.766,30	37.947,70
1111 Receitas de Impostos e de Transferência de Impostos - Educação *	102.000,00	8.496,60	8.496,60	8.496,60	8.496,60	8.496,60	8.496,60	8.496,60	8.496,60	8.496,60	8.496,60	8.496,60	8.537,40
1 1-Receita de Impostos e de Transferência de Impostos - Educação	102.000,00	8.496,60	8.496,60	8.496,60	8.496,60	8.496,60	8.496,60	8.496,60	8.496,60	8.496,60	8.496,60	8.496,60	8.537,40
4 Investimentos	102.000,00	8.496,60	8.496,60	8.496,60	8.496,60	8.496,60	8.496,60	8.496,60	8.496,60	8.496,60	8.496,60	8.496,60	8.537,40
130 12 361 0018 1008 4490.52 99 1111	102.000	8.497	8.497	8.497	8.497	8.497	8.497	8.497	8.497	8.497	8.497	8.497	8.537
1113 Transferências do FUNDEB 40%	21.377,00	1.780,70	1.780,70	1.780,70	1.780,70	1.780,70	1.780,70	1.780,70	1.780,70	1.780,70	1.780,70	1.780,70	1.789,30
12 12-Transferência do FUNDEB 40% (outras)	21.377,00	1.780,70	1.780,70	1.780,70	1.780,70	1.780,70	1.780,70	1.780,70	1.780,70	1.780,70	1.780,70	1.780,70	1.789,30
4 Investimentos	21.377,00	1.780,70	1.780,70	1.780,70	1.780,70	1.780,70	1.780,70	1.780,70	1.780,70	1.780,70	1.780,70	1.780,70	1.789,30
132 12 361 0018 1008 4490.52 99 1113	21.377	1.781	1.781	1.781	1.781	1.781	1.781	1.781	1.781	1.781	1.781	1.781	1.789



Prefeitura Municipal de Baía Da Traição

Secretaria de Finanças

Departamento de Contabilidade

Cronograma Mensal de Desembolso-CMD

Exercício: 2021

Classificação Institucional Funcional-Programática	Despesa Fixada	Janeiro	Fevereiro	Março	Abril	Maiο	Junho	Julho	Agosto	Setembro	Outubro	Novembro	Dezembro
001 Prefeitura Municipal de Baía Da Traição	3.952.377	329.233	329.233	329.233	329.233	329.233	329.233	329.233	329.233	329.233	329.233	329.233	330.815
02.050 Secretaria Municipal de Educação	1.250.058,00	104.129,80	104.129,80	104.129,80	104.129,80	104.129,80	104.129,80	104.129,80	104.129,80	104.129,80	104.129,80	104.129,80	104.630,20
12 Educação	1.250.058,00	104.129,80	104.129,80	104.129,80	104.129,80	104.129,80	104.129,80	104.129,80	104.129,80	104.129,80	104.129,80	104.129,80	104.630,20
361 Ensino Fundamental	1.038.080,00	86.472,05	86.472,05	86.472,05	86.472,05	86.472,05	86.472,05	86.472,05	86.472,05	86.472,05	86.472,05	86.472,05	86.887,45
0018 MELHORANDO O ENSINO FUNDAMENTAL	875.877,00	72.960,55	72.960,55	72.960,55	72.960,55	72.960,55	72.960,55	72.960,55	72.960,55	72.960,55	72.960,55	72.960,55	73.310,95
1008 REEQUIPAGEM DE UNIDADES ESCOLAR	453.377,00	37.766,30	37.766,30	37.766,30	37.766,30	37.766,30	37.766,30	37.766,30	37.766,30	37.766,30	37.766,30	37.766,30	37.947,70
4490.52 Equipamentos e Material Permanente	453.377,00	37.766,30	37.766,30	37.766,30	37.766,30	37.766,30	37.766,30	37.766,30	37.766,30	37.766,30	37.766,30	37.766,30	37.947,70
99 SEM APLICAÇÃO	453.377,00	37.766,30	37.766,30	37.766,30	37.766,30	37.766,30	37.766,30	37.766,30	37.766,30	37.766,30	37.766,30	37.766,30	37.947,70
1124 Outras Transferências de Recursos do FNDE	330.000,00	27.489,00	27.489,00	27.489,00	27.489,00	27.489,00	27.489,00	27.489,00	27.489,00	27.489,00	27.489,00	27.489,00	27.621,00
8 8-Transferência de Recursos do FNDE	330.000,00	27.489,00	27.489,00	27.489,00	27.489,00	27.489,00	27.489,00	27.489,00	27.489,00	27.489,00	27.489,00	27.489,00	27.621,00
4 Investimentos	330.000,00	27.489,00	27.489,00	27.489,00	27.489,00	27.489,00	27.489,00	27.489,00	27.489,00	27.489,00	27.489,00	27.489,00	27.621,00
400 12 361 0018 1008 4490.52 99 1124	330.000	27.489	27.489	27.489	27.489	27.489	27.489	27.489	27.489	27.489	27.489	27.489	27.621
0022 MELHORANDO A INFRA-ESTRUTURA PARA O ENSINO FUNDAMENTAL	162.203,00	13.511,50	13.511,50	13.511,50	13.511,50	13.511,50	13.511,50	13.511,50	13.511,50	13.511,50	13.511,50	13.511,50	13.576,50
1009 CONSTRUÇÃO, AMPLIAÇÃO OU REFORMA DE UNIDADES ESCOLAR	162.203,00	13.511,50	13.511,50	13.511,50	13.511,50	13.511,50	13.511,50	13.511,50	13.511,50	13.511,50	13.511,50	13.511,50	13.576,50
4490.51 Obras e Instalações	162.203,00	13.511,50	13.511,50	13.511,50	13.511,50	13.511,50	13.511,50	13.511,50	13.511,50	13.511,50	13.511,50	13.511,50	13.576,50
99 SEM APLICAÇÃO	162.203,00	13.511,50	13.511,50	13.511,50	13.511,50	13.511,50	13.511,50	13.511,50	13.511,50	13.511,50	13.511,50	13.511,50	13.576,50



Prefeitura Municipal de Baía Da Traição

Secretaria de Finanças

Departamento de Contabilidade

Cronograma Mensal de Desembolso-CMD

Exercício: 2021

Classificação Institucional Funcional-Programática	Despesa Fixada	Janeiro	Fevereiro	Março	Abril	Maiο	Junho	Julho	Agosto	Setembro	Outubro	Novembro	Dezembro
001 Prefeitura Municipal de Baía Da Traição	3.952.377	329.233	329.233	329.233	329.233	329.233	329.233	329.233	329.233	329.233	329.233	329.233	330.815
02.050 Secretaria Municipal de Educação	1.250.058,00	104.129,80	104.129,80	104.129,80	104.129,80	104.129,80	104.129,80	104.129,80	104.129,80	104.129,80	104.129,80	104.129,80	104.630,20
12 Educação	1.250.058,00	104.129,80	104.129,80	104.129,80	104.129,80	104.129,80	104.129,80	104.129,80	104.129,80	104.129,80	104.129,80	104.129,80	104.630,20
361 Ensino Fundamental	1.038.080,00	86.472,05	86.472,05	86.472,05	86.472,05	86.472,05	86.472,05	86.472,05	86.472,05	86.472,05	86.472,05	86.472,05	86.887,45
0022 MELHORANDO A INFRA-ESTRUTURA PARA O ENSINO FUNDAMENTAL	162.203,00	13.511,50	13.511,50	13.511,50	13.511,50	13.511,50	13.511,50	13.511,50	13.511,50	13.511,50	13.511,50	13.511,50	13.576,50
1009 CONSTRUÇÃO, AMPLIAÇÃO OU REFORMA DE UNIDADES ESCOLAR	162.203,00	13.511,50	13.511,50	13.511,50	13.511,50	13.511,50	13.511,50	13.511,50	13.511,50	13.511,50	13.511,50	13.511,50	13.576,50
4490.51 Obras e Instalações	162.203,00	13.511,50	13.511,50	13.511,50	13.511,50	13.511,50	13.511,50	13.511,50	13.511,50	13.511,50	13.511,50	13.511,50	13.576,50
99 SEM APLICAÇÃO	162.203,00	13.511,50	13.511,50	13.511,50	13.511,50	13.511,50	13.511,50	13.511,50	13.511,50	13.511,50	13.511,50	13.511,50	13.576,50
1111 Receitas de Impostos e de Transferência de Impostos - Educação *	101.056,00	8.417,96	8.417,96	8.417,96	8.417,96	8.417,96	8.417,96	8.417,96	8.417,96	8.417,96	8.417,96	8.417,96	8.458,44
1 1-Recita de Impostos e de Transferência de Impostos - Educação	101.056,00	8.417,96	8.417,96	8.417,96	8.417,96	8.417,96	8.417,96	8.417,96	8.417,96	8.417,96	8.417,96	8.417,96	8.458,44
4 Investimentos	101.056,00	8.417,96	8.417,96	8.417,96	8.417,96	8.417,96	8.417,96	8.417,96	8.417,96	8.417,96	8.417,96	8.417,96	8.458,44
217 12 361 0022 1009 4490.51 99 1111	101.056	8.418	8.418	8.418	8.418	8.418	8.418	8.418	8.418	8.418	8.418	8.418	8.458
1113 Transferências do FUNDEB 40%	21.761,00	1.812,69	1.812,69	1.812,69	1.812,69	1.812,69	1.812,69	1.812,69	1.812,69	1.812,69	1.812,69	1.812,69	1.821,41
12 12-Transferência do FUNDEB 40% (outras)	21.761,00	1.812,69	1.812,69	1.812,69	1.812,69	1.812,69	1.812,69	1.812,69	1.812,69	1.812,69	1.812,69	1.812,69	1.821,41
4 Investimentos	21.761,00	1.812,69	1.812,69	1.812,69	1.812,69	1.812,69	1.812,69	1.812,69	1.812,69	1.812,69	1.812,69	1.812,69	1.821,41
218 12 361 0022 1009 4490.51 99 1113	21.761	1.813	1.813	1.813	1.813	1.813	1.813	1.813	1.813	1.813	1.813	1.813	1.821



Prefeitura Municipal de Baía Da Traição

Secretaria de Finanças

Departamento de Contabilidade

Cronograma Mensal de Desembolso-CMD

Exercício: 2021

Classificação Institucional		Despesa	Janeiro	Fevereiro	Março	Abril	Maiο	Junho	Julho	Agosto	Setembro	Outubro	Novembro	Dezembro
Funcional-Programática		Fixada												
001	Prefeitura Municipal de Baía Da Traição	3.952.377	329.233	329.233	329.233	329.233	329.233	329.233	329.233	329.233	329.233	329.233	329.233	330.815
02.050	Secretaria Municipal de Educação	1.250.058,00	104.129,80	104.129,80	104.129,80	104.129,80	104.129,80	104.129,80	104.129,80	104.129,80	104.129,80	104.129,80	104.129,80	104.630,20
12	Educação	1.250.058,00	104.129,80	104.129,80	104.129,80	104.129,80	104.129,80	104.129,80	104.129,80	104.129,80	104.129,80	104.129,80	104.129,80	104.630,20
361	Ensino Fundamental	1.038.080,00	86.472,05	86.472,05	86.472,05	86.472,05	86.472,05	86.472,05	86.472,05	86.472,05	86.472,05	86.472,05	86.472,05	86.887,45
0022	MELHORANDO A INFRA-ESTRUTURA PARA O ENSINO FUNDAMENTAL	162.203,00	13.511,50	13.511,50	13.511,50	13.511,50	13.511,50	13.511,50	13.511,50	13.511,50	13.511,50	13.511,50	13.511,50	13.576,50
1009	CONSTRUÇÃO, AMPLIAÇÃO OU REFORMA DE UNIDADES ESCOLAR	162.203,00	13.511,50	13.511,50	13.511,50	13.511,50	13.511,50	13.511,50	13.511,50	13.511,50	13.511,50	13.511,50	13.511,50	13.576,50
4490.51	Obras e Instalações	162.203,00	13.511,50	13.511,50	13.511,50	13.511,50	13.511,50	13.511,50	13.511,50	13.511,50	13.511,50	13.511,50	13.511,50	13.576,50
99	SEM APLICAÇÃO	162.203,00	13.511,50	13.511,50	13.511,50	13.511,50	13.511,50	13.511,50	13.511,50	13.511,50	13.511,50	13.511,50	13.511,50	13.576,50
1510	Outras Transferências de Convênios ou Contratos de Repasse da União	39.386,00	3.280,85	3.280,85	3.280,85	3.280,85	3.280,85	3.280,85	3.280,85	3.280,85	3.280,85	3.280,85	3.280,85	3.296,65
61	61-Outras Transferências de Convênios ou Contratos de Repasse da União	39.386,00	3.280,85	3.280,85	3.280,85	3.280,85	3.280,85	3.280,85	3.280,85	3.280,85	3.280,85	3.280,85	3.280,85	3.296,65
4	Investimentos	39.386,00	3.280,85	3.280,85	3.280,85	3.280,85	3.280,85	3.280,85	3.280,85	3.280,85	3.280,85	3.280,85	3.280,85	3.296,65
223	12 361 0022 1009 4490.51 99 1510	39.386	3.281	3.281	3.281	3.281	3.281	3.281	3.281	3.281	3.281	3.281	3.281	3.297
365	Educação Infantil	211.978,00	17.657,75	17.657,75	17.657,75	17.657,75	17.657,75	17.657,75	17.657,75	17.657,75	17.657,75	17.657,75	17.657,75	17.742,75
0023	CRIANÇA APRENDENDO E BRINCANDO	211.978,00	17.657,75	17.657,75	17.657,75	17.657,75	17.657,75	17.657,75	17.657,75	17.657,75	17.657,75	17.657,75	17.657,75	17.742,75
1011	CONSTRUÇÃO AMPLIAÇÃO E REEQUIPAGEM DE PREDIOS P/ CRECHE E PRÉ-ESCOLAS	211.978,00	17.657,75	17.657,75	17.657,75	17.657,75	17.657,75	17.657,75	17.657,75	17.657,75	17.657,75	17.657,75	17.657,75	17.742,75
4490.51	Obras e Instalações	177.039,00	14.747,34	14.747,34	14.747,34	14.747,34	14.747,34	14.747,34	14.747,34	14.747,34	14.747,34	14.747,34	14.747,34	14.818,26



Prefeitura Municipal de Baía Da Traição

Secretaria de Finanças

Departamento de Contabilidade

Cronograma Mensal de Desembolso-CMD

Exercício: 2021

Classificação Institucional Funcional-Programática	Despesa Fixada	Janeiro	Fevereiro	Março	Abril	Maiο	Junho	Julho	Agosto	Setembro	Outubro	Novembro	Dezembro
001 Prefeitura Municipal de Baía Da Traição	3.952.377	329.233	329.233	329.233	329.233	329.233	329.233	329.233	329.233	329.233	329.233	329.233	330.815
02.050 Secretaria Municipal de Educação	1.250.058,00	104.129,80	104.129,80	104.129,80	104.129,80	104.129,80	104.129,80	104.129,80	104.129,80	104.129,80	104.129,80	104.129,80	104.630,20
12 Educação	1.250.058,00	104.129,80	104.129,80	104.129,80	104.129,80	104.129,80	104.129,80	104.129,80	104.129,80	104.129,80	104.129,80	104.129,80	104.630,20
365 Educação Infantil	211.978,00	17.657,75	17.657,75	17.657,75	17.657,75	17.657,75	17.657,75	17.657,75	17.657,75	17.657,75	17.657,75	17.657,75	17.742,75
0023 CRIANÇA APRENDENDO E BRINCANDO	211.978,00	17.657,75	17.657,75	17.657,75	17.657,75	17.657,75	17.657,75	17.657,75	17.657,75	17.657,75	17.657,75	17.657,75	17.742,75
1011 CONSTRUÇÃO AMPLIAÇÃO E REEQUIPAGEM DE PREDIOS P/ CRECHE E PRÉ-ESCOLAS	211.978,00	17.657,75	17.657,75	17.657,75	17.657,75	17.657,75	17.657,75	17.657,75	17.657,75	17.657,75	17.657,75	17.657,75	17.742,75
4490.51 Obras e Instalações	177.039,00	14.747,34	14.747,34	14.747,34	14.747,34	14.747,34	14.747,34	14.747,34	14.747,34	14.747,34	14.747,34	14.747,34	14.818,26
99 SEM APLICAÇÃO	177.039,00	14.747,34	14.747,34	14.747,34	14.747,34	14.747,34	14.747,34	14.747,34	14.747,34	14.747,34	14.747,34	14.747,34	14.818,26
1113 Transferências do FUNDEB 40%	80.499,00	6.705,56	6.705,56	6.705,56	6.705,56	6.705,56	6.705,56	6.705,56	6.705,56	6.705,56	6.705,56	6.705,56	6.737,84
12 12-Transferência do FUNDEB 40% (outras)	80.499,00	6.705,56	6.705,56	6.705,56	6.705,56	6.705,56	6.705,56	6.705,56	6.705,56	6.705,56	6.705,56	6.705,56	6.737,84
4 Investimentos	80.499,00	6.705,56	6.705,56	6.705,56	6.705,56	6.705,56	6.705,56	6.705,56	6.705,56	6.705,56	6.705,56	6.705,56	6.737,84
232 12 365 0023 1011 4490.51 99 1113 Transferências de Convênios - Educação	80.499,00	6.706	6.706	6.706	6.706	6.706	6.706	6.706	6.706	6.706	6.706	6.706	6.738
1125 Transferências de Convênios - Educação	96.540,00	8.041,78	8.041,78	8.041,78	8.041,78	8.041,78	8.041,78	8.041,78	8.041,78	8.041,78	8.041,78	8.041,78	8.080,42
46 46-Transferências de Convênios ou de Contratos de Repasse vinculados à Educação	96.540,00	8.041,78	8.041,78	8.041,78	8.041,78	8.041,78	8.041,78	8.041,78	8.041,78	8.041,78	8.041,78	8.041,78	8.080,42
4 Investimentos	96.540,00	8.041,78	8.041,78	8.041,78	8.041,78	8.041,78	8.041,78	8.041,78	8.041,78	8.041,78	8.041,78	8.041,78	8.080,42
340 12 365 0023 1011 4490.51 99 1125 Equipamentos e Material Permanente	96.540,00	8.042	8.042	8.042	8.042	8.042	8.042	8.042	8.042	8.042	8.042	8.042	8.080
4490.52 Equipamentos e Material Permanente	34.939,00	2.910,41	2.910,41	2.910,41	2.910,41	2.910,41	2.910,41	2.910,41	2.910,41	2.910,41	2.910,41	2.910,41	2.924,49



Prefeitura Municipal de Baía Da Traição

Secretaria de Finanças

Departamento de Contabilidade

Cronograma Mensal de Desembolso-CMD

Exercício: 2021

Classificação Institucional Funcional-Programática	Despesa Fixada	Janeiro	Fevereiro	Março	Abril	Maiο	Junho	Julho	Agosto	Setembro	Outubro	Novembro	Dezembro
001 Prefeitura Municipal de Baía Da Traição	3.952.377	329.233	329.233	329.233	329.233	329.233	329.233	329.233	329.233	329.233	329.233	329.233	330.815
02.050 Secretaria Municipal de Educação	1.250.058,00	104.129,80	104.129,80	104.129,80	104.129,80	104.129,80	104.129,80	104.129,80	104.129,80	104.129,80	104.129,80	104.129,80	104.630,20
12 Educação	1.250.058,00	104.129,80	104.129,80	104.129,80	104.129,80	104.129,80	104.129,80	104.129,80	104.129,80	104.129,80	104.129,80	104.129,80	104.630,20
365 Educação Infantil	211.978,00	17.657,75	17.657,75	17.657,75	17.657,75	17.657,75	17.657,75	17.657,75	17.657,75	17.657,75	17.657,75	17.657,75	17.742,75
0023 CRIANÇA APRENDENDO E BRINCANDO	211.978,00	17.657,75	17.657,75	17.657,75	17.657,75	17.657,75	17.657,75	17.657,75	17.657,75	17.657,75	17.657,75	17.657,75	17.742,75
1011 CONSTRUÇÃO AMPLIAÇÃO E REEQUIPAGEM DE PREDIOS P/ CRECHE E PRÉ-ESCOLAS	211.978,00	17.657,75	17.657,75	17.657,75	17.657,75	17.657,75	17.657,75	17.657,75	17.657,75	17.657,75	17.657,75	17.657,75	17.742,75
4490.52 Equipamentos e Material Permanente	34.939,00	2.910,41	2.910,41	2.910,41	2.910,41	2.910,41	2.910,41	2.910,41	2.910,41	2.910,41	2.910,41	2.910,41	2.924,49
99 SEM APLICAÇÃO	34.939,00	2.910,41	2.910,41	2.910,41	2.910,41	2.910,41	2.910,41	2.910,41	2.910,41	2.910,41	2.910,41	2.910,41	2.924,49
1113 Transferências do FUNDEB 40%	34.939,00	2.910,41	2.910,41	2.910,41	2.910,41	2.910,41	2.910,41	2.910,41	2.910,41	2.910,41	2.910,41	2.910,41	2.924,49
12 12-Transferência do FUNDEB 40% (outras)	34.939,00	2.910,41	2.910,41	2.910,41	2.910,41	2.910,41	2.910,41	2.910,41	2.910,41	2.910,41	2.910,41	2.910,41	2.924,49
4 Investimentos	34.939,00	2.910,41	2.910,41	2.910,41	2.910,41	2.910,41	2.910,41	2.910,41	2.910,41	2.910,41	2.910,41	2.910,41	2.924,49
339 12 365 0023 1011 4490.52 99 1113	34.939	2.910	2.910	2.910	2.910	2.910	2.910	2.910	2.910	2.910	2.910	2.910	2.924
02.060 Secretaria Municipal de Infra-Estrutura e Desenv. Urbano	823.773,00	68.620,27	68.620,27	68.620,27	68.620,27	68.620,27	68.620,27	68.620,27	68.620,27	68.620,27	68.620,27	68.620,27	68.950,03
15 Urbanismo	646.653,00	53.866,18	53.866,18	53.866,18	53.866,18	53.866,18	53.866,18	53.866,18	53.866,18	53.866,18	53.866,18	53.866,18	54.125,02
451 Infra-Estrutura Urbana	646.653,00	53.866,18	53.866,18	53.866,18	53.866,18	53.866,18	53.866,18	53.866,18	53.866,18	53.866,18	53.866,18	53.866,18	54.125,02
0025 IMPLEMENTANDO A INFRA-ESTRUTURA MUNICIPAL	646.653,00	53.866,18	53.866,18	53.866,18	53.866,18	53.866,18	53.866,18	53.866,18	53.866,18	53.866,18	53.866,18	53.866,18	54.125,02



Prefeitura Municipal de Baía Da Traição

Secretaria de Finanças

Departamento de Contabilidade

Cronograma Mensal de Desembolso-CMD

Exercício: 2021

Classificação Institucional Funcional-Programática	Despesa Fixada	Janeiro	Fevereiro	Março	Abril	Maior	Junho	Julho	Agosto	Setembro	Outubro	Novembro	Dezembro
001 Prefeitura Municipal de Baía Da Traição	3.952.377	329.233	329.233	329.233	329.233	329.233	329.233	329.233	329.233	329.233	329.233	329.233	330.815
02.060 Secretaria Municipal de Infra-Estrutura e Desenv. Urbano	823.773,00	68.620,27	68.620,27	68.620,27	68.620,27	68.620,27	68.620,27	68.620,27	68.620,27	68.620,27	68.620,27	68.620,27	68.950,03
15 Urbanismo	646.653,00	53.866,18	53.866,18	53.866,18	53.866,18	53.866,18	53.866,18	53.866,18	53.866,18	53.866,18	53.866,18	53.866,18	54.125,02
451 Infra-Estrutura Urbana	646.653,00	53.866,18	53.866,18	53.866,18	53.866,18	53.866,18	53.866,18	53.866,18	53.866,18	53.866,18	53.866,18	53.866,18	54.125,02
0025 IMPLEMENTANDO A INFRA-ESTRUTURA MUNICIPAL	646.653,00	53.866,18	53.866,18	53.866,18	53.866,18	53.866,18	53.866,18	53.866,18	53.866,18	53.866,18	53.866,18	53.866,18	54.125,02
1012 CONSTRUÇÃO DE PAREDÃO PARA PROTEÇÃO DA ORLA MARITIMA	55.000,00	4.581,50	4.581,50	4.581,50	4.581,50	4.581,50	4.581,50	4.581,50	4.581,50	4.581,50	4.581,50	4.581,50	4.603,50
4490.51 Obras e Instalações	55.000,00	4.581,50	4.581,50	4.581,50	4.581,50	4.581,50	4.581,50	4.581,50	4.581,50	4.581,50	4.581,50	4.581,50	4.603,50
99 SEM APLICAÇÃO	55.000,00	4.581,50	4.581,50	4.581,50	4.581,50	4.581,50	4.581,50	4.581,50	4.581,50	4.581,50	4.581,50	4.581,50	4.603,50
1001 Recursos Ordinários	55.000,00	4.581,50	4.581,50	4.581,50	4.581,50	4.581,50	4.581,50	4.581,50	4.581,50	4.581,50	4.581,50	4.581,50	4.603,50
0 0-Recursos Ordinários	55.000,00	4.581,50	4.581,50	4.581,50	4.581,50	4.581,50	4.581,50	4.581,50	4.581,50	4.581,50	4.581,50	4.581,50	4.603,50
4 Investimentos	55.000,00	4.581,50	4.581,50	4.581,50	4.581,50	4.581,50	4.581,50	4.581,50	4.581,50	4.581,50	4.581,50	4.581,50	4.603,50
104 15 451 0025 1012 4490.51 99 1001	55.000	4.582	4.582	4.582	4.582	4.582	4.582	4.582	4.582	4.582	4.582	4.582	4.604
1013 AMPLIAÇÃO E REFORMA DE PROPRIOS PÚBLICOS	24.200,00	2.015,86	2.015,86	2.015,86	2.015,86	2.015,86	2.015,86	2.015,86	2.015,86	2.015,86	2.015,86	2.015,86	2.025,54
4490.51 Obras e Instalações	24.200,00	2.015,86	2.015,86	2.015,86	2.015,86	2.015,86	2.015,86	2.015,86	2.015,86	2.015,86	2.015,86	2.015,86	2.025,54
99 SEM APLICAÇÃO	24.200,00	2.015,86	2.015,86	2.015,86	2.015,86	2.015,86	2.015,86	2.015,86	2.015,86	2.015,86	2.015,86	2.015,86	2.025,54
1001 Recursos Ordinários	24.200,00	2.015,86	2.015,86	2.015,86	2.015,86	2.015,86	2.015,86	2.015,86	2.015,86	2.015,86	2.015,86	2.015,86	2.025,54



Prefeitura Municipal de Baía Da Traição

Secretaria de Finanças

Departamento de Contabilidade

Cronograma Mensal de Desembolso-CMD

Exercício: 2021

Classificação Institucional Funcional-Programática	Despesa Fixada	Janeiro	Fevereiro	Março	Abril	Maiο	Junho	Julho	Agosto	Setembro	Outubro	Novembro	Dezembro
001 Prefeitura Municipal de Baía Da Traição	3.952.377	329.233	329.233	329.233	329.233	329.233	329.233	329.233	329.233	329.233	329.233	329.233	330.815
02.060 Secretaria Municipal de Infra-Estrutura e Desenv. Urbano	823.773,00	68.620,27	68.620,27	68.620,27	68.620,27	68.620,27	68.620,27	68.620,27	68.620,27	68.620,27	68.620,27	68.620,27	68.950,03
15 Urbanismo	646.653,00	53.866,18	53.866,18	53.866,18	53.866,18	53.866,18	53.866,18	53.866,18	53.866,18	53.866,18	53.866,18	53.866,18	54.125,02
451 Infra-Estrutura Urbana	646.653,00	53.866,18	53.866,18	53.866,18	53.866,18	53.866,18	53.866,18	53.866,18	53.866,18	53.866,18	53.866,18	53.866,18	54.125,02
0025 IMPLEMENTANDO A INFRA-ESTRUTURA MUNICIPAL	646.653,00	53.866,18	53.866,18	53.866,18	53.866,18	53.866,18	53.866,18	53.866,18	53.866,18	53.866,18	53.866,18	53.866,18	54.125,02
1013 AMPLIAÇÃO E REFORMA DE PROPRIOS PÚBLICOS	24.200,00	2.015,86	2.015,86	2.015,86	2.015,86	2.015,86	2.015,86	2.015,86	2.015,86	2.015,86	2.015,86	2.015,86	2.025,54
4490.51 Obras e Instalações	24.200,00	2.015,86	2.015,86	2.015,86	2.015,86	2.015,86	2.015,86	2.015,86	2.015,86	2.015,86	2.015,86	2.015,86	2.025,54
99 SEM APLICAÇÃO	24.200,00	2.015,86	2.015,86	2.015,86	2.015,86	2.015,86	2.015,86	2.015,86	2.015,86	2.015,86	2.015,86	2.015,86	2.025,54
1001 Recursos Ordinários	24.200,00	2.015,86	2.015,86	2.015,86	2.015,86	2.015,86	2.015,86	2.015,86	2.015,86	2.015,86	2.015,86	2.015,86	2.025,54
0 0-Recursos Ordinários	24.200,00	2.015,86	2.015,86	2.015,86	2.015,86	2.015,86	2.015,86	2.015,86	2.015,86	2.015,86	2.015,86	2.015,86	2.025,54
4 Investimentos	24.200,00	2.015,86	2.015,86	2.015,86	2.015,86	2.015,86	2.015,86	2.015,86	2.015,86	2.015,86	2.015,86	2.015,86	2.025,54
110 15 451 0025 1013 4490.51 99 1001	24.200,00	2.016,00	2.016,00	2.016,00	2.016,00	2.016,00	2.016,00	2.016,00	2.016,00	2.016,00	2.016,00	2.016,00	2.026,00
1014 CONSTRUÇÃO E AMPLIAÇÃO DE PRAÇAS PÚBLICAS E CALÇADOS	110.000,00	9.163,00	9.163,00	9.163,00	9.163,00	9.163,00	9.163,00	9.163,00	9.163,00	9.163,00	9.163,00	9.163,00	9.207,00
4490.51 Obras e Instalações	110.000,00	9.163,00	9.163,00	9.163,00	9.163,00	9.163,00	9.163,00	9.163,00	9.163,00	9.163,00	9.163,00	9.163,00	9.207,00
99 SEM APLICAÇÃO	110.000,00	9.163,00	9.163,00	9.163,00	9.163,00	9.163,00	9.163,00	9.163,00	9.163,00	9.163,00	9.163,00	9.163,00	9.207,00
1001 Recursos Ordinários	110.000,00	9.163,00	9.163,00	9.163,00	9.163,00	9.163,00	9.163,00	9.163,00	9.163,00	9.163,00	9.163,00	9.163,00	9.207,00



Prefeitura Municipal de Baía Da Traição

Secretaria de Finanças

Departamento de Contabilidade

Cronograma Mensal de Desembolso-CMD

Exercício: 2021

Classificação Institucional Funcional-Programática	Despesa Fixada	Janeiro	Fevereiro	Março	Abril	Maior	Junho	Julho	Agosto	Setembro	Outubro	Novembro	Dezembro
001 Prefeitura Municipal de Baía Da Traição	3.952.377	329.233	329.233	329.233	329.233	329.233	329.233	329.233	329.233	329.233	329.233	329.233	330.815
02.060 Secretaria Municipal de Infra-Estrutura e Desenv. Urbano	823.773,00	68.620,27	68.620,27	68.620,27	68.620,27	68.620,27	68.620,27	68.620,27	68.620,27	68.620,27	68.620,27	68.620,27	68.950,03
15 Urbanismo	646.653,00	53.866,18	53.866,18	53.866,18	53.866,18	53.866,18	53.866,18	53.866,18	53.866,18	53.866,18	53.866,18	53.866,18	54.125,02
451 Infra-Estrutura Urbana	646.653,00	53.866,18	53.866,18	53.866,18	53.866,18	53.866,18	53.866,18	53.866,18	53.866,18	53.866,18	53.866,18	53.866,18	54.125,02
0025 IMPLEMENTANDO A INFRA-ESTRUTURA MUNICIPAL	646.653,00	53.866,18	53.866,18	53.866,18	53.866,18	53.866,18	53.866,18	53.866,18	53.866,18	53.866,18	53.866,18	53.866,18	54.125,02
1014 CONSTRUÇÃO E AMPLIAÇÃO DE PRAÇAS PÚBLICAS E CALÇADOS	110.000,00	9.163,00	9.163,00	9.163,00	9.163,00	9.163,00	9.163,00	9.163,00	9.163,00	9.163,00	9.163,00	9.163,00	9.207,00
4490.51 Obras e Instalações	110.000,00	9.163,00	9.163,00	9.163,00	9.163,00	9.163,00	9.163,00	9.163,00	9.163,00	9.163,00	9.163,00	9.163,00	9.207,00
99 SEM APLICAÇÃO	110.000,00	9.163,00	9.163,00	9.163,00	9.163,00	9.163,00	9.163,00	9.163,00	9.163,00	9.163,00	9.163,00	9.163,00	9.207,00
1001 Recursos Ordinários	110.000,00	9.163,00	9.163,00	9.163,00	9.163,00	9.163,00	9.163,00	9.163,00	9.163,00	9.163,00	9.163,00	9.163,00	9.207,00
0 0-Recursos Ordinários	110.000,00	9.163,00	9.163,00	9.163,00	9.163,00	9.163,00	9.163,00	9.163,00	9.163,00	9.163,00	9.163,00	9.163,00	9.207,00
4 Investimentos	110.000,00	9.163,00	9.163,00	9.163,00	9.163,00	9.163,00	9.163,00	9.163,00	9.163,00	9.163,00	9.163,00	9.163,00	9.207,00
112 15 451 0025 1014 4490.51 99 1001	110.000	9.163	9.163	9.163	9.163	9.163	9.163	9.163	9.163	9.163	9.163	9.163	9.207
1016 PAVIMENTAÇÃO DE RUAS E AVENIDAS	395.645,00	32.957,22	32.957,22	32.957,22	32.957,22	32.957,22	32.957,22	32.957,22	32.957,22	32.957,22	32.957,22	32.957,22	33.115,58
4490.51 Obras e Instalações	395.645,00	32.957,22	32.957,22	32.957,22	32.957,22	32.957,22	32.957,22	32.957,22	32.957,22	32.957,22	32.957,22	32.957,22	33.115,58
99 SEM APLICAÇÃO	395.645,00	32.957,22	32.957,22	32.957,22	32.957,22	32.957,22	32.957,22	32.957,22	32.957,22	32.957,22	32.957,22	32.957,22	33.115,58
1001 Recursos Ordinários	190.398,00	15.860,15	15.860,15	15.860,15	15.860,15	15.860,15	15.860,15	15.860,15	15.860,15	15.860,15	15.860,15	15.860,15	15.936,35



Prefeitura Municipal de Baía Da Traição

Secretaria de Finanças

Departamento de Contabilidade

Cronograma Mensal de Desembolso-CMD

Exercício: 2021

Classificação Institucional		Despesa	Janeiro	Fevereiro	Março	Abril	Maior	Junho	Julho	Agosto	Setembro	Outubro	Novembro	Dezembro
Funcional-Programática		Fixada												
001	Prefeitura Municipal de Baía Da Trai	3.952.377	329.233	329.233	329.233	329.233	329.233	329.233	329.233	329.233	329.233	329.233	329.233	330.815
02.060	Secretaria Municipal de Infra-Estrutura e Desenv. Urbano	823.773,00	68.620,27	68.620,27	68.620,27	68.620,27	68.620,27	68.620,27	68.620,27	68.620,27	68.620,27	68.620,27	68.620,27	68.950,03
15	Urbanismo	646.653,00	53.866,18	53.866,18	53.866,18	53.866,18	53.866,18	53.866,18	53.866,18	53.866,18	53.866,18	53.866,18	53.866,18	54.125,02
451	Infra-Estrutura Urbana	646.653,00	53.866,18	53.866,18	53.866,18	53.866,18	53.866,18	53.866,18	53.866,18	53.866,18	53.866,18	53.866,18	53.866,18	54.125,02
0025	IMPLEMENTANDO A INFRA-ESTRUTURA MUNICIPAL	646.653,00	53.866,18	53.866,18	53.866,18	53.866,18	53.866,18	53.866,18	53.866,18	53.866,18	53.866,18	53.866,18	53.866,18	54.125,02
1016	PAVIMENTAÇÃO DE RUAS E AVENIDAS	395.645,00	32.957,22	32.957,22	32.957,22	32.957,22	32.957,22	32.957,22	32.957,22	32.957,22	32.957,22	32.957,22	32.957,22	33.115,58
4490.51	Obras e Instalações	395.645,00	32.957,22	32.957,22	32.957,22	32.957,22	32.957,22	32.957,22	32.957,22	32.957,22	32.957,22	32.957,22	32.957,22	33.115,58
99	SEM APLICAÇÃO	395.645,00	32.957,22	32.957,22	32.957,22	32.957,22	32.957,22	32.957,22	32.957,22	32.957,22	32.957,22	32.957,22	32.957,22	33.115,58
1001	Recursos Ordinários	190.398,00	15.860,15	15.860,15	15.860,15	15.860,15	15.860,15	15.860,15	15.860,15	15.860,15	15.860,15	15.860,15	15.860,15	15.936,35
0	0-Recursos Ordinários	190.398,00	15.860,15	15.860,15	15.860,15	15.860,15	15.860,15	15.860,15	15.860,15	15.860,15	15.860,15	15.860,15	15.860,15	15.936,35
4	Investimentos	190.398,00	15.860,15	15.860,15	15.860,15	15.860,15	15.860,15	15.860,15	15.860,15	15.860,15	15.860,15	15.860,15	15.860,15	15.936,35
119	15 451 0025 1016 4490.51 99 1001	190.398	15.860	15.860	15.860	15.860	15.860	15.860	15.860	15.860	15.860	15.860	15.860	15.936
	1510 Outras Transferências de Convênios ou Contratos de Repasse da União	205.247,00	17.097,07	17.097,07	17.097,07	17.097,07	17.097,07	17.097,07	17.097,07	17.097,07	17.097,07	17.097,07	17.097,07	17.179,23
	61 61-Outras Transferências de Convênios ou Contratos de Repasse da União	205.247,00	17.097,07	17.097,07	17.097,07	17.097,07	17.097,07	17.097,07	17.097,07	17.097,07	17.097,07	17.097,07	17.097,07	17.179,23
4	Investimentos	205.247,00	17.097,07	17.097,07	17.097,07	17.097,07	17.097,07	17.097,07	17.097,07	17.097,07	17.097,07	17.097,07	17.097,07	17.179,23
121	15 451 0025 1016 4490.51 99 1510	205.247	17.097	17.097	17.097	17.097	17.097	17.097	17.097	17.097	17.097	17.097	17.097	17.179
	1017 ATERRO E DRENAGEM DE AREA DE VARZEA	61.808,00	5.148,60	5.148,60	5.148,60	5.148,60	5.148,60	5.148,60	5.148,60	5.148,60	5.148,60	5.148,60	5.148,60	5.173,40



Prefeitura Municipal de Baía Da Traição

Secretaria de Finanças

Departamento de Contabilidade

Cronograma Mensal de Desembolso-CMD

Exercício: 2021

Classificação Institucional Funcional-Programática	Despesa Fixada	Janeiro	Fevereiro	Março	Abril	Maiο	Junho	Julho	Agosto	Setembro	Outubro	Novembro	Dezembro
001 Prefeitura Municipal de Baía Da Traição	3.952.377	329.233	329.233	329.233	329.233	329.233	329.233	329.233	329.233	329.233	329.233	329.233	330.815
02.060 Secretaria Municipal de Infra-Estrutura e Desenv. Urbano	823.773,00	68.620,27	68.620,27	68.620,27	68.620,27	68.620,27	68.620,27	68.620,27	68.620,27	68.620,27	68.620,27	68.620,27	68.950,03
15 Urbanismo	646.653,00	53.866,18	53.866,18	53.866,18	53.866,18	53.866,18	53.866,18	53.866,18	53.866,18	53.866,18	53.866,18	53.866,18	54.125,02
451 Infra-Estrutura Urbana	646.653,00	53.866,18	53.866,18	53.866,18	53.866,18	53.866,18	53.866,18	53.866,18	53.866,18	53.866,18	53.866,18	53.866,18	54.125,02
0025 IMPLEMENTANDO A INFRA-ESTRUTURA MUNICIPAL	646.653,00	53.866,18	53.866,18	53.866,18	53.866,18	53.866,18	53.866,18	53.866,18	53.866,18	53.866,18	53.866,18	53.866,18	54.125,02
1017 ATERRO E DRENAGEM DE AREA DE VARZEA	61.808,00	5.148,60	5.148,60	5.148,60	5.148,60	5.148,60	5.148,60	5.148,60	5.148,60	5.148,60	5.148,60	5.148,60	5.173,40
4490.51 Obras e Instalações	61.808,00	5.148,60	5.148,60	5.148,60	5.148,60	5.148,60	5.148,60	5.148,60	5.148,60	5.148,60	5.148,60	5.148,60	5.173,40
99 SEM APLICAÇÃO	61.808,00	5.148,60	5.148,60	5.148,60	5.148,60	5.148,60	5.148,60	5.148,60	5.148,60	5.148,60	5.148,60	5.148,60	5.173,40
1001 Recursos Ordinários	18.150,00	1.511,89	1.511,89	1.511,89	1.511,89	1.511,89	1.511,89	1.511,89	1.511,89	1.511,89	1.511,89	1.511,89	1.519,21
0 0-Recursos Ordinários	18.150,00	1.511,89	1.511,89	1.511,89	1.511,89	1.511,89	1.511,89	1.511,89	1.511,89	1.511,89	1.511,89	1.511,89	1.519,21
4 Investimentos	18.150,00	1.511,89	1.511,89	1.511,89	1.511,89	1.511,89	1.511,89	1.511,89	1.511,89	1.511,89	1.511,89	1.511,89	1.519,21
123 15 451 0025 1017 4490.51 99 1001	18.150	1.512	1.512	1.512	1.512	1.512	1.512	1.512	1.512	1.512	1.512	1.512	1.519
1510 Outras Transferências de Convênios ou Contratos de Repasse da União	43.658,00	3.636,71	3.636,71	3.636,71	3.636,71	3.636,71	3.636,71	3.636,71	3.636,71	3.636,71	3.636,71	3.636,71	3.654,19
61 61-Outras Transferências de Convênios ou Contratos de Repasse da União	43.658,00	3.636,71	3.636,71	3.636,71	3.636,71	3.636,71	3.636,71	3.636,71	3.636,71	3.636,71	3.636,71	3.636,71	3.654,19
4 Investimentos	43.658,00	3.636,71	3.636,71	3.636,71	3.636,71	3.636,71	3.636,71	3.636,71	3.636,71	3.636,71	3.636,71	3.636,71	3.654,19
126 15 451 0025 1017 4490.51 99 1510	43.658	3.637	3.637	3.637	3.637	3.637	3.637	3.637	3.637	3.637	3.637	3.637	3.654
17 Saneamento	134.770,00	11.226,34	11.226,34	11.226,34	11.226,34	11.226,34	11.226,34	11.226,34	11.226,34	11.226,34	11.226,34	11.226,34	11.280,26



Prefeitura Municipal de Baía Da Traição

Secretaria de Finanças

Departamento de Contabilidade

Cronograma Mensal de Desembolso-CMD

Exercício: 2021

Classificação Institucional Funcional-Programática	Despesa Fixada	Janeiro	Fevereiro	Março	Abril	Maior	Junho	Julho	Agosto	Setembro	Outubro	Novembro	Dezembro
001 Prefeitura Municipal de Baía Da Traição	3.952.377	329.233	329.233	329.233	329.233	329.233	329.233	329.233	329.233	329.233	329.233	329.233	330.815
02.060 Secretaria Municipal de Infra-Estrutura e Desenv. Urbano	823.773,00	68.620,27	68.620,27	68.620,27	68.620,27	68.620,27	68.620,27	68.620,27	68.620,27	68.620,27	68.620,27	68.620,27	68.950,03
17 Saneamento	134.770,00	11.226,34	11.226,34	11.226,34	11.226,34	11.226,34	11.226,34	11.226,34	11.226,34	11.226,34	11.226,34	11.226,34	11.280,26
512 Saneamento Básico Urbano	134.770,00	11.226,34	11.226,34	11.226,34	11.226,34	11.226,34	11.226,34	11.226,34	11.226,34	11.226,34	11.226,34	11.226,34	11.280,26
0025 IMPLEMENTANDO A INFRA-ESTRUTURA MUNICIPAL	134.770,00	11.226,34	11.226,34	11.226,34	11.226,34	11.226,34	11.226,34	11.226,34	11.226,34	11.226,34	11.226,34	11.226,34	11.280,26
1018 IMPLANTAÇÃO E/OU MELHORIA DO SISTEMA DE ESGOTOS E GALERIAS	79.770,00	6.644,84	6.644,84	6.644,84	6.644,84	6.644,84	6.644,84	6.644,84	6.644,84	6.644,84	6.644,84	6.644,84	6.676,76
4490.51 Obras e Instalações	79.770,00	6.644,84	6.644,84	6.644,84	6.644,84	6.644,84	6.644,84	6.644,84	6.644,84	6.644,84	6.644,84	6.644,84	6.676,76
99 SEM APLICAÇÃO	79.770,00	6.644,84	6.644,84	6.644,84	6.644,84	6.644,84	6.644,84	6.644,84	6.644,84	6.644,84	6.644,84	6.644,84	6.676,76
1001 Recursos Ordinários	12.100,00	1.007,93	1.007,93	1.007,93	1.007,93	1.007,93	1.007,93	1.007,93	1.007,93	1.007,93	1.007,93	1.007,93	1.012,77
0 0-Recursos Ordinários	12.100,00	1.007,93	1.007,93	1.007,93	1.007,93	1.007,93	1.007,93	1.007,93	1.007,93	1.007,93	1.007,93	1.007,93	1.012,77
4 Investimentos	12.100,00	1.007,93	1.007,93	1.007,93	1.007,93	1.007,93	1.007,93	1.007,93	1.007,93	1.007,93	1.007,93	1.007,93	1.012,77
129 17 512 0025 1018 4490.51 99 1001	12.100	1.008	1.008	1.008	1.008	1.008	1.008	1.008	1.008	1.008	1.008	1.008	1.013
1510 Outras Transferências de Convênios ou Contratos de Repasse da União	67.670,00	5.636,91	5.636,91	5.636,91	5.636,91	5.636,91	5.636,91	5.636,91	5.636,91	5.636,91	5.636,91	5.636,91	5.663,99
61 61-Outras Transferências de Convênios ou Contratos de Repasse da União	67.670,00	5.636,91	5.636,91	5.636,91	5.636,91	5.636,91	5.636,91	5.636,91	5.636,91	5.636,91	5.636,91	5.636,91	5.663,99
4 Investimentos	67.670,00	5.636,91	5.636,91	5.636,91	5.636,91	5.636,91	5.636,91	5.636,91	5.636,91	5.636,91	5.636,91	5.636,91	5.663,99
131 17 512 0025 1018 4490.51 99 1510	67.670	5.637	5.637	5.637	5.637	5.637	5.637	5.637	5.637	5.637	5.637	5.637	5.664
1019 CONSTRUÇÃO DE MODULOS SANITARIO	55.000,00	4.581,50	4.581,50	4.581,50	4.581,50	4.581,50	4.581,50	4.581,50	4.581,50	4.581,50	4.581,50	4.581,50	4.603,50



Prefeitura Municipal de Baía Da Traição

Secretaria de Finanças

Departamento de Contabilidade

Cronograma Mensal de Desembolso-CMD

Exercício: 2021

Classificação Institucional Funcional-Programática	Despesa Fixada	Janeiro	Fevereiro	Março	Abril	Maior	Junho	Julho	Agosto	Setembro	Outubro	Novembro	Dezembro
001 Prefeitura Municipal de Baía Da Traição	3.952.377	329.233	329.233	329.233	329.233	329.233	329.233	329.233	329.233	329.233	329.233	329.233	330.815
02.060 Secretaria Municipal de Infra-Estrutura e Desenv. Urbano	823.773,00	68.620,27	68.620,27	68.620,27	68.620,27	68.620,27	68.620,27	68.620,27	68.620,27	68.620,27	68.620,27	68.620,27	68.950,03
17 Saneamento	134.770,00	11.226,34	11.226,34	11.226,34	11.226,34	11.226,34	11.226,34	11.226,34	11.226,34	11.226,34	11.226,34	11.226,34	11.280,26
512 Saneamento Básico Urbano	134.770,00	11.226,34	11.226,34	11.226,34	11.226,34	11.226,34	11.226,34	11.226,34	11.226,34	11.226,34	11.226,34	11.226,34	11.280,26
0025 IMPLEMENTANDO A INFRA-ESTRUTURA MUNICIPAL	134.770,00	11.226,34	11.226,34	11.226,34	11.226,34	11.226,34	11.226,34	11.226,34	11.226,34	11.226,34	11.226,34	11.226,34	11.280,26
1019 CONSTRUÇÃO DE MODULOS SANITARIO	55.000,00	4.581,50	4.581,50	4.581,50	4.581,50	4.581,50	4.581,50	4.581,50	4.581,50	4.581,50	4.581,50	4.581,50	4.603,50
4490.51 Obras e Instalações	55.000,00	4.581,50	4.581,50	4.581,50	4.581,50	4.581,50	4.581,50	4.581,50	4.581,50	4.581,50	4.581,50	4.581,50	4.603,50
99 SEM APLICAÇÃO	55.000,00	4.581,50	4.581,50	4.581,50	4.581,50	4.581,50	4.581,50	4.581,50	4.581,50	4.581,50	4.581,50	4.581,50	4.603,50
1001 Recursos Ordinários	55.000,00	4.581,50	4.581,50	4.581,50	4.581,50	4.581,50	4.581,50	4.581,50	4.581,50	4.581,50	4.581,50	4.581,50	4.603,50
0 0-Recursos Ordinários	55.000,00	4.581,50	4.581,50	4.581,50	4.581,50	4.581,50	4.581,50	4.581,50	4.581,50	4.581,50	4.581,50	4.581,50	4.603,50
4 Investimentos	55.000,00	4.581,50	4.581,50	4.581,50	4.581,50	4.581,50	4.581,50	4.581,50	4.581,50	4.581,50	4.581,50	4.581,50	4.603,50
135 17 512 0025 1019 4490.51 99 1001 Energia	55.000,00	4.582,00	4.582,00	4.582,00	4.582,00	4.582,00	4.582,00	4.582,00	4.582,00	4.582,00	4.582,00	4.582,00	4.604,00
25 Energia	24.200,00	2.015,86	2.015,86	2.015,86	2.015,86	2.015,86	2.015,86	2.015,86	2.015,86	2.015,86	2.015,86	2.015,86	2.025,54
752 Energia Elétrica	24.200,00	2.015,86	2.015,86	2.015,86	2.015,86	2.015,86	2.015,86	2.015,86	2.015,86	2.015,86	2.015,86	2.015,86	2.025,54
0025 IMPLEMENTANDO A INFRA-ESTRUTURA MUNICIPAL	24.200,00	2.015,86	2.015,86	2.015,86	2.015,86	2.015,86	2.015,86	2.015,86	2.015,86	2.015,86	2.015,86	2.015,86	2.025,54
1020 IMPLANTAÇÃO E EXTENSÃO DE REDE DE ENERGIA ELETRICA	24.200,00	2.015,86	2.015,86	2.015,86	2.015,86	2.015,86	2.015,86	2.015,86	2.015,86	2.015,86	2.015,86	2.015,86	2.025,54



Prefeitura Municipal de Baía Da Traição

Secretaria de Finanças

Departamento de Contabilidade

Cronograma Mensal de Desembolso-CMD

Exercício: 2021

Classificação Institucional Funcional-Programática	Despesa Fixada	Janeiro	Fevereiro	Março	Abril	Maiο	Junho	Julho	Agosto	Setembro	Outubro	Novembro	Dezembro
001 Prefeitura Municipal de Baía Da Traição	3.952.377	329.233	329.233	329.233	329.233	329.233	329.233	329.233	329.233	329.233	329.233	329.233	330.815
02.060 Secretaria Municipal de Infra-Estrutura e Desenv. Urbano	823.773,00	68.620,27	68.620,27	68.620,27	68.620,27	68.620,27	68.620,27	68.620,27	68.620,27	68.620,27	68.620,27	68.620,27	68.950,03
25 Energia	24.200,00	2.015,86	2.015,86	2.015,86	2.015,86	2.015,86	2.015,86	2.015,86	2.015,86	2.015,86	2.015,86	2.015,86	2.025,54
752 Energia Elétrica	24.200,00	2.015,86	2.015,86	2.015,86	2.015,86	2.015,86	2.015,86	2.015,86	2.015,86	2.015,86	2.015,86	2.015,86	2.025,54
0025 IMPLEMENTANDO A INFRA-ESTRUTURA MUNICIPAL	24.200,00	2.015,86	2.015,86	2.015,86	2.015,86	2.015,86	2.015,86	2.015,86	2.015,86	2.015,86	2.015,86	2.015,86	2.025,54
1020 IMPLANTAÇÃO E EXTENSÃO DE REDE DE ENERGIA ELETRICA	24.200,00	2.015,86	2.015,86	2.015,86	2.015,86	2.015,86	2.015,86	2.015,86	2.015,86	2.015,86	2.015,86	2.015,86	2.025,54
4490.51 Obras e Instalações	24.200,00	2.015,86	2.015,86	2.015,86	2.015,86	2.015,86	2.015,86	2.015,86	2.015,86	2.015,86	2.015,86	2.015,86	2.025,54
99 SEM APLICAÇÃO	24.200,00	2.015,86	2.015,86	2.015,86	2.015,86	2.015,86	2.015,86	2.015,86	2.015,86	2.015,86	2.015,86	2.015,86	2.025,54
1001 Recursos Ordinários	24.200,00	2.015,86	2.015,86	2.015,86	2.015,86	2.015,86	2.015,86	2.015,86	2.015,86	2.015,86	2.015,86	2.015,86	2.025,54
0 0-Recursos Ordinários	24.200,00	2.015,86	2.015,86	2.015,86	2.015,86	2.015,86	2.015,86	2.015,86	2.015,86	2.015,86	2.015,86	2.015,86	2.025,54
4 Investimentos	24.200,00	2.015,86	2.015,86	2.015,86	2.015,86	2.015,86	2.015,86	2.015,86	2.015,86	2.015,86	2.015,86	2.015,86	2.025,54
146 25 752 0025 1020 4490.51 99 1001 26 Transporte	18.150,00	1.511,89	1.511,89	1.511,89	1.511,89	1.511,89	1.511,89	1.511,89	1.511,89	1.511,89	1.511,89	1.511,89	1.519,21
782 Transporte Rodoviário	18.150,00	1.511,89	1.511,89	1.511,89	1.511,89	1.511,89	1.511,89	1.511,89	1.511,89	1.511,89	1.511,89	1.511,89	1.519,21
0025 IMPLEMENTANDO A INFRA-ESTRUTURA MUNICIPAL	18.150,00	1.511,89	1.511,89	1.511,89	1.511,89	1.511,89	1.511,89	1.511,89	1.511,89	1.511,89	1.511,89	1.511,89	1.519,21
1021 CONTRUÇÃO DE PONTES E PASSAGENS MOLAHADAS	18.150,00	1.511,89	1.511,89	1.511,89	1.511,89	1.511,89	1.511,89	1.511,89	1.511,89	1.511,89	1.511,89	1.511,89	1.519,21



Prefeitura Municipal de Baía Da Traição

Secretaria de Finanças

Departamento de Contabilidade

Cronograma Mensal de Desembolso-CMD

Exercício: 2021

Classificação Institucional Funcional-Programática	Despesa Fixada	Janeiro	Fevereiro	Março	Abril	Maiο	Junho	Julho	Agosto	Setembro	Outubro	Novembro	Dezembro
001 Prefeitura Municipal de Baía Da Traição	3.952.377	329.233	329.233	329.233	329.233	329.233	329.233	329.233	329.233	329.233	329.233	329.233	330.815
02.060 Secretaria Municipal de Infra-Estrutura e Desenv. Urbano	823.773,00	68.620,27	68.620,27	68.620,27	68.620,27	68.620,27	68.620,27	68.620,27	68.620,27	68.620,27	68.620,27	68.620,27	68.950,03
26 Transporte	18.150,00	1.511,89	1.511,89	1.511,89	1.511,89	1.511,89	1.511,89	1.511,89	1.511,89	1.511,89	1.511,89	1.511,89	1.519,21
782 Transporte Rodoviário	18.150,00	1.511,89	1.511,89	1.511,89	1.511,89	1.511,89	1.511,89	1.511,89	1.511,89	1.511,89	1.511,89	1.511,89	1.519,21
0025 IMPLEMENTANDO A INFRA-ESTRUTURA MUNICIPAL	18.150,00	1.511,89	1.511,89	1.511,89	1.511,89	1.511,89	1.511,89	1.511,89	1.511,89	1.511,89	1.511,89	1.511,89	1.519,21
1021 CONTRUÇÃO DE PONTES E PASSAGENS MOLAHADAS	18.150,00	1.511,89	1.511,89	1.511,89	1.511,89	1.511,89	1.511,89	1.511,89	1.511,89	1.511,89	1.511,89	1.511,89	1.519,21
4490.51 Obras e Instalações	18.150,00	1.511,89	1.511,89	1.511,89	1.511,89	1.511,89	1.511,89	1.511,89	1.511,89	1.511,89	1.511,89	1.511,89	1.519,21
99 SEM APLICAÇÃO	18.150,00	1.511,89	1.511,89	1.511,89	1.511,89	1.511,89	1.511,89	1.511,89	1.511,89	1.511,89	1.511,89	1.511,89	1.519,21
1001 Recursos Ordinários	18.150,00	1.511,89	1.511,89	1.511,89	1.511,89	1.511,89	1.511,89	1.511,89	1.511,89	1.511,89	1.511,89	1.511,89	1.519,21
0 0-Recursos Ordinários	18.150,00	1.511,89	1.511,89	1.511,89	1.511,89	1.511,89	1.511,89	1.511,89	1.511,89	1.511,89	1.511,89	1.511,89	1.519,21
4 Investimentos	18.150,00	1.511,89	1.511,89	1.511,89	1.511,89	1.511,89	1.511,89	1.511,89	1.511,89	1.511,89	1.511,89	1.511,89	1.519,21
151 26 782 0025 1021 4490.51 99 1001	18.150,00	1.511,89	1.511,89	1.511,89	1.511,89	1.511,89	1.511,89	1.511,89	1.511,89	1.511,89	1.511,89	1.511,89	1.519,21
07.010 Fundo Municipal de Assistência Social	36.663,00	3.054,02	3.054,02	3.054,02	3.054,02	3.054,02	3.054,02	3.054,02	3.054,02	3.054,02	3.054,02	3.054,02	3.068,78
16 Habitação	36.663,00	3.054,02	3.054,02	3.054,02	3.054,02	3.054,02	3.054,02	3.054,02	3.054,02	3.054,02	3.054,02	3.054,02	3.068,78
481 Habitação Rural	36.663,00	3.054,02	3.054,02	3.054,02	3.054,02	3.054,02	3.054,02	3.054,02	3.054,02	3.054,02	3.054,02	3.054,02	3.068,78
0010 MORAR MELHOR	36.663,00	3.054,02	3.054,02	3.054,02	3.054,02	3.054,02	3.054,02	3.054,02	3.054,02	3.054,02	3.054,02	3.054,02	3.068,78



Prefeitura Municipal de Baía Da Traição

Secretaria de Finanças

Departamento de Contabilidade

Cronograma Mensal de Desembolso-CMD

Exercício: 2021

Classificação Institucional Funcional-Programática	Despesa Fixada	Janeiro	Fevereiro	Março	Abril	Maior	Junho	Julho	Agosto	Setembro	Outubro	Novembro	Dezembro
001 Prefeitura Municipal de Baía Da Traição	3.952.377	329.233	329.233	329.233	329.233	329.233	329.233	329.233	329.233	329.233	329.233	329.233	330.815
07.010 Fundo Municipal de Assistência Social	36.663,00	3.054,02	3.054,02	3.054,02	3.054,02	3.054,02	3.054,02	3.054,02	3.054,02	3.054,02	3.054,02	3.054,02	3.068,78
16 Habitação	36.663,00	3.054,02	3.054,02	3.054,02	3.054,02	3.054,02	3.054,02	3.054,02	3.054,02	3.054,02	3.054,02	3.054,02	3.068,78
481 Habitação Rural	36.663,00	3.054,02	3.054,02	3.054,02	3.054,02	3.054,02	3.054,02	3.054,02	3.054,02	3.054,02	3.054,02	3.054,02	3.068,78
0010 MORAR MELHOR	36.663,00	3.054,02	3.054,02	3.054,02	3.054,02	3.054,02	3.054,02	3.054,02	3.054,02	3.054,02	3.054,02	3.054,02	3.068,78
1022 CONSTRUÇÃO E/OU MELHORIA DE UNIDADES HABITACIONAIS	36.663,00	3.054,02	3.054,02	3.054,02	3.054,02	3.054,02	3.054,02	3.054,02	3.054,02	3.054,02	3.054,02	3.054,02	3.068,78
4490.51 Obras e Instalações	36.663,00	3.054,02	3.054,02	3.054,02	3.054,02	3.054,02	3.054,02	3.054,02	3.054,02	3.054,02	3.054,02	3.054,02	3.068,78
99 SEM APLICAÇÃO	36.663,00	3.054,02	3.054,02	3.054,02	3.054,02	3.054,02	3.054,02	3.054,02	3.054,02	3.054,02	3.054,02	3.054,02	3.068,78
1510 Outras Transferências de Convênios ou Contratos de Repasse da União	36.663,00	3.054,02	3.054,02	3.054,02	3.054,02	3.054,02	3.054,02	3.054,02	3.054,02	3.054,02	3.054,02	3.054,02	3.068,78
61 61-Outras Transferências de Convênios ou Contratos de Repasse da União	36.663,00	3.054,02	3.054,02	3.054,02	3.054,02	3.054,02	3.054,02	3.054,02	3.054,02	3.054,02	3.054,02	3.054,02	3.068,78
4 Investimentos	36.663,00	3.054,02	3.054,02	3.054,02	3.054,02	3.054,02	3.054,02	3.054,02	3.054,02	3.054,02	3.054,02	3.054,02	3.068,78
252 16 481 0010 1022 4490.51 99 1510	36.663	3.054	3.054	3.054	3.054	3.054	3.054	3.054	3.054	3.054	3.054	3.054	3.069



Prefeitura Municipal de Baía Da Traição

Secretaria de Finanças

Departamento de Contabilidade

Cronograma Mensal de Desembolso-CMD

Exercício: 2021

Classificação Institucional Funcional-Programática	Despesa Fixada	Janeiro	Fevereiro	Março	Abril	Maiο	Junho	Julho	Agosto	Setembro	Outubro	Novembro	Dezembro
003 Serviço Autônomo de Água e Esgoto d	18.328	1.527	1.527	1.527	1.527	1.527	1.527	1.527	1.527	1.527	1.527	1.527	1.534
03.010 SAAE - SERV AUT. DE AGUA/ESGOTO	18.328,00	1.526,72	1.526,72	1.526,72	1.526,72	1.526,72	1.526,72	1.526,72	1.526,72	1.526,72	1.526,72	1.526,72	1.534,08
15 Urbanismo	18.328,00	1.526,72	1.526,72	1.526,72	1.526,72	1.526,72	1.526,72	1.526,72	1.526,72	1.526,72	1.526,72	1.526,72	1.534,08
451 Infra-Estrutura Urbana	18.328,00	1.526,72	1.526,72	1.526,72	1.526,72	1.526,72	1.526,72	1.526,72	1.526,72	1.526,72	1.526,72	1.526,72	1.534,08
0030 AGUA TRATADA	18.328,00	1.526,72	1.526,72	1.526,72	1.526,72	1.526,72	1.526,72	1.526,72	1.526,72	1.526,72	1.526,72	1.526,72	1.534,08
1024 REFORMA E AMPLIAÇÃO DA ETA	18.328,00	1.526,72	1.526,72	1.526,72	1.526,72	1.526,72	1.526,72	1.526,72	1.526,72	1.526,72	1.526,72	1.526,72	1.534,08
4490.51 Obras e Instalações	18.328,00	1.526,72	1.526,72	1.526,72	1.526,72	1.526,72	1.526,72	1.526,72	1.526,72	1.526,72	1.526,72	1.526,72	1.534,08
99 SEM APLICAÇÃO	18.328,00	1.526,72	1.526,72	1.526,72	1.526,72	1.526,72	1.526,72	1.526,72	1.526,72	1.526,72	1.526,72	1.526,72	1.534,08
1001 Recursos Ordinários	18.328,00	1.526,72	1.526,72	1.526,72	1.526,72	1.526,72	1.526,72	1.526,72	1.526,72	1.526,72	1.526,72	1.526,72	1.534,08
0 0-Recursos Ordinários	18.328,00	1.526,72	1.526,72	1.526,72	1.526,72	1.526,72	1.526,72	1.526,72	1.526,72	1.526,72	1.526,72	1.526,72	1.534,08
4 Investimentos	18.328,00	1.526,72	1.526,72	1.526,72	1.526,72	1.526,72	1.526,72	1.526,72	1.526,72	1.526,72	1.526,72	1.526,72	1.534,08
336 15 451 0030 1024 4490.51 99 1001	18.328	1.527	1.527	1.527	1.527	1.527	1.527	1.527	1.527	1.527	1.527	1.527	1.534



Prefeitura Municipal de Baía Da Traição

Secretaria de Finanças

Departamento de Contabilidade

Cronograma Mensal de Desembolso-CMD

Exercício: 2021

Classificação Institucional Funcional-Programática	Despesa Fixada	Janeiro	Fevereiro	Março	Abril	Maió	Junho	Julho	Agosto	Setembro	Outubro	Novembro	Dezembro
001 Prefeitura Municipal de Baía Da Traição	63.740	5.310	5.310	5.310	5.310	5.310	5.310	5.310	5.310	5.310	5.310	5.310	5.335
02.060 Secretaria Municipal de Infra-Estrutura e Desenv. Urbano	63.740,00	5.309,54	5.309,54	5.309,54	5.309,54	5.309,54	5.309,54	5.309,54	5.309,54	5.309,54	5.309,54	5.309,54	5.335,06
15 Urbanismo	63.740,00	5.309,54	5.309,54	5.309,54	5.309,54	5.309,54	5.309,54	5.309,54	5.309,54	5.309,54	5.309,54	5.309,54	5.335,06
451 Infra-Estrutura Urbana	63.740,00	5.309,54	5.309,54	5.309,54	5.309,54	5.309,54	5.309,54	5.309,54	5.309,54	5.309,54	5.309,54	5.309,54	5.335,06
0025 IMPLEMENTANDO A INFRA-ESTRUTURA MUNICIPAL	63.740,00	5.309,54	5.309,54	5.309,54	5.309,54	5.309,54	5.309,54	5.309,54	5.309,54	5.309,54	5.309,54	5.309,54	5.335,06
1025 Construção, Ampliação e Reforma de Espaços Públicos	63.740,00	5.309,54	5.309,54	5.309,54	5.309,54	5.309,54	5.309,54	5.309,54	5.309,54	5.309,54	5.309,54	5.309,54	5.335,06
4490.51 Obras e Instalações	63.740,00	5.309,54	5.309,54	5.309,54	5.309,54	5.309,54	5.309,54	5.309,54	5.309,54	5.309,54	5.309,54	5.309,54	5.335,06
99 SEM APLICAÇÃO	63.740,00	5.309,54	5.309,54	5.309,54	5.309,54	5.309,54	5.309,54	5.309,54	5.309,54	5.309,54	5.309,54	5.309,54	5.335,06
1001 Recursos Ordinários	63.740,00	5.309,54	5.309,54	5.309,54	5.309,54	5.309,54	5.309,54	5.309,54	5.309,54	5.309,54	5.309,54	5.309,54	5.335,06
0 0-Recursos Ordinários	63.740,00	5.309,54	5.309,54	5.309,54	5.309,54	5.309,54	5.309,54	5.309,54	5.309,54	5.309,54	5.309,54	5.309,54	5.335,06
4 Investimentos	63.740,00	5.309,54	5.309,54	5.309,54	5.309,54	5.309,54	5.309,54	5.309,54	5.309,54	5.309,54	5.309,54	5.309,54	5.335,06
356 15 451 0025 1025 4490.51 99 1001	63.740	5.310	5.310	5.310	5.310	5.310	5.310	5.310	5.310	5.310	5.310	5.310	5.335



Prefeitura Municipal de Baía Da Traição

Secretaria de Finanças

Departamento de Contabilidade

Cronograma Mensal de Desembolso-CMD

Exercício: 2021

Classificação Institucional Funcional-Programática	Despesa Fixada	Janeiro	Fevereiro	Março	Abril	Maiο	Junho	Julho	Agosto	Setembro	Outubro	Novembro	Dezembro
003 Serviço Autônomo de Água e Esgoto d	5.288	440	440	440	440	440	440	440	440	440	440	440	443
03.010 SAAE - SERV AUT. DE AGUA/ESGOTO	5.288,00	440,49	440,49	440,49	440,49	440,49	440,49	440,49	440,49	440,49	440,49	440,49	442,61
04 Administração	5.288,00	440,49	440,49	440,49	440,49	440,49	440,49	440,49	440,49	440,49	440,49	440,49	442,61
122 Administração Geral	5.288,00	440,49	440,49	440,49	440,49	440,49	440,49	440,49	440,49	440,49	440,49	440,49	442,61
0029 APOIO ADMINISTRATIVO AO SAAE	5.288,00	440,49	440,49	440,49	440,49	440,49	440,49	440,49	440,49	440,49	440,49	440,49	442,61
1026 Aquisição de Veículos para o SAAE	5.288,00	440,49	440,49	440,49	440,49	440,49	440,49	440,49	440,49	440,49	440,49	440,49	442,61
4490.52 Equipamentos e Material Permanente	5.288,00	440,49	440,49	440,49	440,49	440,49	440,49	440,49	440,49	440,49	440,49	440,49	442,61
99 SEM APLICAÇÃO	5.288,00	440,49	440,49	440,49	440,49	440,49	440,49	440,49	440,49	440,49	440,49	440,49	442,61
1001 Recursos Ordinários	5.288,00	440,49	440,49	440,49	440,49	440,49	440,49	440,49	440,49	440,49	440,49	440,49	442,61
0 0-Recursos Ordinários	5.288,00	440,49	440,49	440,49	440,49	440,49	440,49	440,49	440,49	440,49	440,49	440,49	442,61
4 Investimentos	5.288,00	440,49	440,49	440,49	440,49	440,49	440,49	440,49	440,49	440,49	440,49	440,49	442,61
387 04 122 0029 1026 4490.52 99 1001	5.288	440	440	440	440	440	440	440	440	440	440	440	443



Prefeitura Municipal de Baía Da Traição

Secretaria de Finanças

Departamento de Contabilidade

Cronograma Mensal de Desembolso-CMD

Exercício: 2021

Classificação Institucional Funcional-Programática	Despesa Fixada	Janeiro	Fevereiro	Março	Abril	Maior	Junho	Julho	Agosto	Setembro	Outubro	Novembro	Dezembro
001 Prefeitura Municipal de Baía Da Traição	925.370	77.083	77.083	77.083	77.083	77.083	77.083	77.083	77.083	77.083	77.083	77.083	77.453
02.060 Secretaria Municipal de Infra-Estrutura e Desenv. Urbano	495.000,00	41.233,50	41.233,50	41.233,50	41.233,50	41.233,50	41.233,50	41.233,50	41.233,50	41.233,50	41.233,50	41.233,50	41.431,50
20 Agricultura	429.000,00	35.735,70	35.735,70	35.735,70	35.735,70	35.735,70	35.735,70	35.735,70	35.735,70	35.735,70	35.735,70	35.735,70	35.907,30
605 Abastecimento	429.000,00	35.735,70	35.735,70	35.735,70	35.735,70	35.735,70	35.735,70	35.735,70	35.735,70	35.735,70	35.735,70	35.735,70	35.907,30
0025 IMPLEMENTANDO A INFRA-ESTRUTURA MUNICIPAL	429.000,00	35.735,70	35.735,70	35.735,70	35.735,70	35.735,70	35.735,70	35.735,70	35.735,70	35.735,70	35.735,70	35.735,70	35.907,30
1027 Construção, reforma e Ampliação de Mercado Público	429.000,00	35.735,70	35.735,70	35.735,70	35.735,70	35.735,70	35.735,70	35.735,70	35.735,70	35.735,70	35.735,70	35.735,70	35.907,30
4490.51 Obras e Instalações	429.000,00	35.735,70	35.735,70	35.735,70	35.735,70	35.735,70	35.735,70	35.735,70	35.735,70	35.735,70	35.735,70	35.735,70	35.907,30
99 SEM APLICAÇÃO	429.000,00	35.735,70	35.735,70	35.735,70	35.735,70	35.735,70	35.735,70	35.735,70	35.735,70	35.735,70	35.735,70	35.735,70	35.907,30
1001 Recursos Ordinários	33.000,00	2.748,90	2.748,90	2.748,90	2.748,90	2.748,90	2.748,90	2.748,90	2.748,90	2.748,90	2.748,90	2.748,90	2.762,10
0 0-Recursos Ordinários	33.000,00	2.748,90	2.748,90	2.748,90	2.748,90	2.748,90	2.748,90	2.748,90	2.748,90	2.748,90	2.748,90	2.748,90	2.762,10
4 Investimentos	33.000,00	2.748,90	2.748,90	2.748,90	2.748,90	2.748,90	2.748,90	2.748,90	2.748,90	2.748,90	2.748,90	2.748,90	2.762,10
390 20 605 0025 1027 4490.51 99 1001	33.000	2.749	2.749	2.749	2.749	2.749	2.749	2.749	2.749	2.749	2.749	2.749	2.762
1510 Outras Transferências de Convênios ou Contratos de Repasse da União	396.000,00	32.986,80	32.986,80	32.986,80	32.986,80	32.986,80	32.986,80	32.986,80	32.986,80	32.986,80	32.986,80	32.986,80	33.145,20
61 61-Outras Transferências de Convênios ou Contratos de Repasse da União	396.000,00	32.986,80	32.986,80	32.986,80	32.986,80	32.986,80	32.986,80	32.986,80	32.986,80	32.986,80	32.986,80	32.986,80	33.145,20
4 Investimentos	396.000,00	32.986,80	32.986,80	32.986,80	32.986,80	32.986,80	32.986,80	32.986,80	32.986,80	32.986,80	32.986,80	32.986,80	33.145,20
389 20 605 0025 1027 4490.51 99 1510	396.000	32.987	32.987	32.987	32.987	32.987	32.987	32.987	32.987	32.987	32.987	32.987	33.145
15 Urbanismo	66.000,00	5.497,80	5.497,80	5.497,80	5.497,80	5.497,80	5.497,80	5.497,80	5.497,80	5.497,80	5.497,80	5.497,80	5.524,20



Prefeitura Municipal de Baía Da Traição

Secretaria de Finanças

Departamento de Contabilidade

Cronograma Mensal de Desembolso-CMD

Exercício: 2021

Classificação Institucional Funcional-Programática	Despesa Fixada	Janeiro	Fevereiro	Março	Abril	Maior	Junho	Julho	Agosto	Setembro	Outubro	Novembro	Dezembro
001 Prefeitura Municipal de Baía Da Traição	925.370	77.083	77.083	77.083	77.083	77.083	77.083	77.083	77.083	77.083	77.083	77.083	77.453
02.060 Secretaria Municipal de Infra-Estrutura e Desenv. Urbano	495.000,00	41.233,50	41.233,50	41.233,50	41.233,50	41.233,50	41.233,50	41.233,50	41.233,50	41.233,50	41.233,50	41.233,50	41.431,50
15 Urbanismo	66.000,00	5.497,80	5.497,80	5.497,80	5.497,80	5.497,80	5.497,80	5.497,80	5.497,80	5.497,80	5.497,80	5.497,80	5.524,20
451 Infra-Estrutura Urbana	66.000,00	5.497,80	5.497,80	5.497,80	5.497,80	5.497,80	5.497,80	5.497,80	5.497,80	5.497,80	5.497,80	5.497,80	5.524,20
0025 IMPLEMENTANDO A INFRA-ESTRUTURA MUNICIPAL	66.000,00	5.497,80	5.497,80	5.497,80	5.497,80	5.497,80	5.497,80	5.497,80	5.497,80	5.497,80	5.497,80	5.497,80	5.524,20
1028 Const./Amp/Recuperação e Urbanização de Espaços para Estacionamento	66.000,00	5.497,80	5.497,80	5.497,80	5.497,80	5.497,80	5.497,80	5.497,80	5.497,80	5.497,80	5.497,80	5.497,80	5.524,20
4490.51 Obras e Instalações	66.000,00	5.497,80	5.497,80	5.497,80	5.497,80	5.497,80	5.497,80	5.497,80	5.497,80	5.497,80	5.497,80	5.497,80	5.524,20
99 SEM APLICAÇÃO	66.000,00	5.497,80	5.497,80	5.497,80	5.497,80	5.497,80	5.497,80	5.497,80	5.497,80	5.497,80	5.497,80	5.497,80	5.524,20
1001 Recursos Ordinários	66.000,00	5.497,80	5.497,80	5.497,80	5.497,80	5.497,80	5.497,80	5.497,80	5.497,80	5.497,80	5.497,80	5.497,80	5.524,20
0 0-Recursos Ordinários	66.000,00	5.497,80	5.497,80	5.497,80	5.497,80	5.497,80	5.497,80	5.497,80	5.497,80	5.497,80	5.497,80	5.497,80	5.524,20
4 Investimentos	66.000,00	5.497,80	5.497,80	5.497,80	5.497,80	5.497,80	5.497,80	5.497,80	5.497,80	5.497,80	5.497,80	5.497,80	5.524,20
392 15 451 0025 1028 4490.51 99 1001	66.000	5.498	5.498	5.498	5.498	5.498	5.498	5.498	5.498	5.498	5.498	5.498	5.524
02.050 Secretaria Municipal de Educação	49.500,00	4.123,35	4.123,35	4.123,35	4.123,35	4.123,35	4.123,35	4.123,35	4.123,35	4.123,35	4.123,35	4.123,35	4.143,15
12 Educação	49.500,00	4.123,35	4.123,35	4.123,35	4.123,35	4.123,35	4.123,35	4.123,35	4.123,35	4.123,35	4.123,35	4.123,35	4.143,15
361 Ensino Fundamental	49.500,00	4.123,35	4.123,35	4.123,35	4.123,35	4.123,35	4.123,35	4.123,35	4.123,35	4.123,35	4.123,35	4.123,35	4.143,15
0018 MELHORANDO O ENSINO FUNDAMENTAL	49.500,00	4.123,35	4.123,35	4.123,35	4.123,35	4.123,35	4.123,35	4.123,35	4.123,35	4.123,35	4.123,35	4.123,35	4.143,15



Prefeitura Municipal de Baía Da Traição

Secretaria de Finanças

Departamento de Contabilidade

Cronograma Mensal de Desembolso-CMD

Exercício: 2021

Classificação Institucional Funcional-Programática		Despesa Fixada	Janeiro	Fevereiro	Março	Abril	Maior	Junho	Julho	Agosto	Setembro	Outubro	Novembro	Dezembro
001	Prefeitura Municipal de Baía Da Traição	925.370	77.083	77.083	77.083	77.083	77.083	77.083	77.083	77.083	77.083	77.083	77.083	77.453
02.050	Secretaria Municipal de Educação	49.500,00	4.123,35	4.123,35	4.123,35	4.123,35	4.123,35	4.123,35	4.123,35	4.123,35	4.123,35	4.123,35	4.123,35	4.143,15
12	Educação	49.500,00	4.123,35	4.123,35	4.123,35	4.123,35	4.123,35	4.123,35	4.123,35	4.123,35	4.123,35	4.123,35	4.123,35	4.143,15
361	Ensino Fundamental	49.500,00	4.123,35	4.123,35	4.123,35	4.123,35	4.123,35	4.123,35	4.123,35	4.123,35	4.123,35	4.123,35	4.123,35	4.143,15
0018	MELHORANDO O ENSINO FUNDAMENTAL	49.500,00	4.123,35	4.123,35	4.123,35	4.123,35	4.123,35	4.123,35	4.123,35	4.123,35	4.123,35	4.123,35	4.123,35	4.143,15
1029	AQUISIÇÃO DE VEÍCULOS PARA EDUCAÇÃO	49.500,00	4.123,35	4.123,35	4.123,35	4.123,35	4.123,35	4.123,35	4.123,35	4.123,35	4.123,35	4.123,35	4.123,35	4.143,15
4490.52	Equipamentos e Material Permanente	49.500,00	4.123,35	4.123,35	4.123,35	4.123,35	4.123,35	4.123,35	4.123,35	4.123,35	4.123,35	4.123,35	4.123,35	4.143,15
99	SEM APLICAÇÃO	49.500,00	4.123,35	4.123,35	4.123,35	4.123,35	4.123,35	4.123,35	4.123,35	4.123,35	4.123,35	4.123,35	4.123,35	4.143,15
1111	Receitas de Impostos e de Transferência de Impostos - Educação *	49.500,00	4.123,35	4.123,35	4.123,35	4.123,35	4.123,35	4.123,35	4.123,35	4.123,35	4.123,35	4.123,35	4.123,35	4.143,15
1	1- Receita de Impostos e de Transferência de Impostos - Educação	49.500,00	4.123,35	4.123,35	4.123,35	4.123,35	4.123,35	4.123,35	4.123,35	4.123,35	4.123,35	4.123,35	4.123,35	4.143,15
4	Investimentos	49.500,00	4.123,35	4.123,35	4.123,35	4.123,35	4.123,35	4.123,35	4.123,35	4.123,35	4.123,35	4.123,35	4.123,35	4.143,15
393	12 361 0018 1029 4490.52 99 1111	49.500,00	4.123,35	4.123,35	4.123,35	4.123,35	4.123,35	4.123,35	4.123,35	4.123,35	4.123,35	4.123,35	4.123,35	4.143,15
02.060	Secretaria Municipal de Infra-Estrutura e Desenv. Urbano	105.870,00	8.818,97	8.818,97	8.818,97	8.818,97	8.818,97	8.818,97	8.818,97	8.818,97	8.818,97	8.818,97	8.818,97	8.861,33
15	Urbanismo	105.870,00	8.818,97	8.818,97	8.818,97	8.818,97	8.818,97	8.818,97	8.818,97	8.818,97	8.818,97	8.818,97	8.818,97	8.861,33
122	Administração Geral	17.870,00	1.488,57	1.488,57	1.488,57	1.488,57	1.488,57	1.488,57	1.488,57	1.488,57	1.488,57	1.488,57	1.488,57	1.495,73
0003	APOIO ADMINISTRATIVO	17.870,00	1.488,57	1.488,57	1.488,57	1.488,57	1.488,57	1.488,57	1.488,57	1.488,57	1.488,57	1.488,57	1.488,57	1.495,73



Prefeitura Municipal de Baía Da Traição

Secretaria de Finanças

Departamento de Contabilidade

Cronograma Mensal de Desembolso-CMD

Exercício: 2021

Classificação Institucional Funcional-Programática	Despesa Fixada	Janeiro	Fevereiro	Março	Abril	Maiο	Junho	Julho	Agosto	Setembro	Outubro	Novembro	Dezembro
001 Prefeitura Municipal de Baía Da Traição	925.370	77.083	77.083	77.083	77.083	77.083	77.083	77.083	77.083	77.083	77.083	77.083	77.453
02.060 Secretaria Municipal de Infra-Estrutura e Desenv. Urbano	105.870,00	8.818,97	8.818,97	8.818,97	8.818,97	8.818,97	8.818,97	8.818,97	8.818,97	8.818,97	8.818,97	8.818,97	8.861,33
15 Urbanismo	105.870,00	8.818,97	8.818,97	8.818,97	8.818,97	8.818,97	8.818,97	8.818,97	8.818,97	8.818,97	8.818,97	8.818,97	8.861,33
122 Administração Geral	17.870,00	1.488,57	1.488,57	1.488,57	1.488,57	1.488,57	1.488,57	1.488,57	1.488,57	1.488,57	1.488,57	1.488,57	1.495,73
0003 APOIO ADMINISTRATIVO	17.870,00	1.488,57	1.488,57	1.488,57	1.488,57	1.488,57	1.488,57	1.488,57	1.488,57	1.488,57	1.488,57	1.488,57	1.495,73
1030 AQUISIÇÃO DE VEÍCULOS PARA A INFRA ESTRUTURA	17.870,00	1.488,57	1.488,57	1.488,57	1.488,57	1.488,57	1.488,57	1.488,57	1.488,57	1.488,57	1.488,57	1.488,57	1.495,73
4490.52 Equipamentos e Material Permanente	17.870,00	1.488,57	1.488,57	1.488,57	1.488,57	1.488,57	1.488,57	1.488,57	1.488,57	1.488,57	1.488,57	1.488,57	1.495,73
99 SEM APLICAÇÃO	17.870,00	1.488,57	1.488,57	1.488,57	1.488,57	1.488,57	1.488,57	1.488,57	1.488,57	1.488,57	1.488,57	1.488,57	1.495,73
1001 Recursos Ordinários	17.870,00	1.488,57	1.488,57	1.488,57	1.488,57	1.488,57	1.488,57	1.488,57	1.488,57	1.488,57	1.488,57	1.488,57	1.495,73
0 0-Recursos Ordinários	17.870,00	1.488,57	1.488,57	1.488,57	1.488,57	1.488,57	1.488,57	1.488,57	1.488,57	1.488,57	1.488,57	1.488,57	1.495,73
4 Investimentos	17.870,00	1.488,57	1.488,57	1.488,57	1.488,57	1.488,57	1.488,57	1.488,57	1.488,57	1.488,57	1.488,57	1.488,57	1.495,73
394 15 122 0003 1030 4490.52 99 1001	17.870	1.489	1.489	1.489	1.489	1.489	1.489	1.489	1.489	1.489	1.489	1.489	1.496
541 Preservação e Conservação Ambiental	88.000,00	7.330,40	7.330,40	7.330,40	7.330,40	7.330,40	7.330,40	7.330,40	7.330,40	7.330,40	7.330,40	7.330,40	7.365,60
0025 IMPLEMENTANDO A INFRA-ESTRUTURA MUNICIPAL	88.000,00	7.330,40	7.330,40	7.330,40	7.330,40	7.330,40	7.330,40	7.330,40	7.330,40	7.330,40	7.330,40	7.330,40	7.365,60
1031 Const/Ref/Ampliação de Centro de Processamento de Resíduos Sólidos	88.000,00	7.330,40	7.330,40	7.330,40	7.330,40	7.330,40	7.330,40	7.330,40	7.330,40	7.330,40	7.330,40	7.330,40	7.365,60
4490.51 Obras e Instalações	88.000,00	7.330,40	7.330,40	7.330,40	7.330,40	7.330,40	7.330,40	7.330,40	7.330,40	7.330,40	7.330,40	7.330,40	7.365,60



Prefeitura Municipal de Baía Da Traição

Secretaria de Finanças

Departamento de Contabilidade

Cronograma Mensal de Desembolso-CMD

Exercício: 2021

Classificação Institucional Funcional-Programática	Despesa Fixada	Janeiro	Fevereiro	Março	Abril	Maiο	Junho	Julho	Agosto	Setembro	Outubro	Novembro	Dezembro
001 Prefeitura Municipal de Baía Da Traição	925.370	77.083	77.083	77.083	77.083	77.083	77.083	77.083	77.083	77.083	77.083	77.083	77.453
02.060 Secretaria Municipal de Infra-Estrutura e Desenv. Urbano	105.870,00	8.818,97	8.818,97	8.818,97	8.818,97	8.818,97	8.818,97	8.818,97	8.818,97	8.818,97	8.818,97	8.818,97	8.861,33
15 Urbanismo	105.870,00	8.818,97	8.818,97	8.818,97	8.818,97	8.818,97	8.818,97	8.818,97	8.818,97	8.818,97	8.818,97	8.818,97	8.861,33
541 Preservação e Conservação Ambiental	88.000,00	7.330,40	7.330,40	7.330,40	7.330,40	7.330,40	7.330,40	7.330,40	7.330,40	7.330,40	7.330,40	7.330,40	7.365,60
0025 IMPLEMENTANDO A INFRA-ESTRUTURA MUNICIPAL	88.000,00	7.330,40	7.330,40	7.330,40	7.330,40	7.330,40	7.330,40	7.330,40	7.330,40	7.330,40	7.330,40	7.330,40	7.365,60
1031 Const/Ref/Ampliação de Centro de Processamento de Resíduos Sólidos	88.000,00	7.330,40	7.330,40	7.330,40	7.330,40	7.330,40	7.330,40	7.330,40	7.330,40	7.330,40	7.330,40	7.330,40	7.365,60
4490.51 Obras e Instalações	88.000,00	7.330,40	7.330,40	7.330,40	7.330,40	7.330,40	7.330,40	7.330,40	7.330,40	7.330,40	7.330,40	7.330,40	7.365,60
99 SEM APLICAÇÃO	88.000,00	7.330,40	7.330,40	7.330,40	7.330,40	7.330,40	7.330,40	7.330,40	7.330,40	7.330,40	7.330,40	7.330,40	7.365,60
1001 Recursos Ordinários	88.000,00	7.330,40	7.330,40	7.330,40	7.330,40	7.330,40	7.330,40	7.330,40	7.330,40	7.330,40	7.330,40	7.330,40	7.365,60
0 0-Recursos Ordinários	88.000,00	7.330,40	7.330,40	7.330,40	7.330,40	7.330,40	7.330,40	7.330,40	7.330,40	7.330,40	7.330,40	7.330,40	7.365,60
4 Investimentos	88.000,00	7.330,40	7.330,40	7.330,40	7.330,40	7.330,40	7.330,40	7.330,40	7.330,40	7.330,40	7.330,40	7.330,40	7.365,60
375 15 541 0025 1031 4490.51 99 1001 88.000	7.330	7.330	7.330	7.330	7.330	7.330	7.330	7.330	7.330	7.330	7.330	7.330	7.366
02.080 Secretaria Municipal de Agricultura	275.000,00	22.907,50	22.907,50	22.907,50	22.907,50	22.907,50	22.907,50	22.907,50	22.907,50	22.907,50	22.907,50	22.907,50	23.017,50
20 Agricultura	275.000,00	22.907,50	22.907,50	22.907,50	22.907,50	22.907,50	22.907,50	22.907,50	22.907,50	22.907,50	22.907,50	22.907,50	23.017,50
601 Promoção da Produção Vegetal	275.000,00	22.907,50	22.907,50	22.907,50	22.907,50	22.907,50	22.907,50	22.907,50	22.907,50	22.907,50	22.907,50	22.907,50	23.017,50
0027 ASSISTENCIA AO HOMEM DO CAMPO	275.000,00	22.907,50	22.907,50	22.907,50	22.907,50	22.907,50	22.907,50	22.907,50	22.907,50	22.907,50	22.907,50	22.907,50	23.017,50



Prefeitura Municipal de Baía Da Traição

Secretaria de Finanças

Departamento de Contabilidade

Cronograma Mensal de Desembolso-CMD

Exercício: 2021

Classificação Institucional Funcional-Programática	Despesa Fixada	Janeiro	Fevereiro	Março	Abril	Maió	Junho	Julho	Agosto	Setembro	Outubro	Novembro	Dezembro
001 Prefeitura Municipal de Baía Da Traição	925.370	77.083	77.083	77.083	77.083	77.083	77.083	77.083	77.083	77.083	77.083	77.083	77.453
02.080 Secretaria Municipal de Agricultura	275.000,00	22.907,50	22.907,50	22.907,50	22.907,50	22.907,50	22.907,50	22.907,50	22.907,50	22.907,50	22.907,50	22.907,50	23.017,50
20 Agricultura	275.000,00	22.907,50	22.907,50	22.907,50	22.907,50	22.907,50	22.907,50	22.907,50	22.907,50	22.907,50	22.907,50	22.907,50	23.017,50
601 Promoção da Produção Vegetal	275.000,00	22.907,50	22.907,50	22.907,50	22.907,50	22.907,50	22.907,50	22.907,50	22.907,50	22.907,50	22.907,50	22.907,50	23.017,50
0027 ASSISTENCIA AO HOMEM DO CAMPO	275.000,00	22.907,50	22.907,50	22.907,50	22.907,50	22.907,50	22.907,50	22.907,50	22.907,50	22.907,50	22.907,50	22.907,50	23.017,50
1032 Aquisição de Maquinas e Equipamentos p/ Agricultura	275.000,00	22.907,50	22.907,50	22.907,50	22.907,50	22.907,50	22.907,50	22.907,50	22.907,50	22.907,50	22.907,50	22.907,50	23.017,50
4490.52 Equipamentos e Material Permanente	275.000,00	22.907,50	22.907,50	22.907,50	22.907,50	22.907,50	22.907,50	22.907,50	22.907,50	22.907,50	22.907,50	22.907,50	23.017,50
99 SEM APLICAÇÃO	275.000,00	22.907,50	22.907,50	22.907,50	22.907,50	22.907,50	22.907,50	22.907,50	22.907,50	22.907,50	22.907,50	22.907,50	23.017,50
1510 Outras Transferências de Convênios ou Contratos de Repasse da União	275.000,00	22.907,50	22.907,50	22.907,50	22.907,50	22.907,50	22.907,50	22.907,50	22.907,50	22.907,50	22.907,50	22.907,50	23.017,50
61 61-Outras Transferências de Convênios ou Contratos de Repasse da União	275.000,00	22.907,50	22.907,50	22.907,50	22.907,50	22.907,50	22.907,50	22.907,50	22.907,50	22.907,50	22.907,50	22.907,50	23.017,50
4 Investimentos	275.000,00	22.907,50	22.907,50	22.907,50	22.907,50	22.907,50	22.907,50	22.907,50	22.907,50	22.907,50	22.907,50	22.907,50	23.017,50
403 20 601 0027 1032 4490.52 99 1510	275.000	22.908	22.908	22.908	22.908	22.908	22.908	22.908	22.908	22.908	22.908	22.908	23.018



Prefeitura Municipal de Baía Da Traição

Secretaria de Finanças

Departamento de Contabilidade

Cronograma Mensal de Desembolso-CMD

Exercício: 2021

Classificação Institucional Funcional-Programática		Despesa Fixada	Janeiro	Fevereiro	Março	Abril	Maiο	Junho	Julho	Agosto	Setembro	Outubro	Novembro	Dezembro
002	Câmara Municipal de Baía Da Traição	920.821	76.704	76.704	76.704	76.704	76.704	76.704	76.704	76.704	76.704	76.704	76.704	77.073
01.010	Câmara Municipal	920.821,00	76.704,38	76.704,38	76.704,38	76.704,38	76.704,38	76.704,38	76.704,38	76.704,38	76.704,38	76.704,38	76.704,38	77.072,82
01	Legislativa	920.821,00	76.704,38	76.704,38	76.704,38	76.704,38	76.704,38	76.704,38	76.704,38	76.704,38	76.704,38	76.704,38	76.704,38	77.072,82
031	Ação Legislativa	920.821,00	76.704,38	76.704,38	76.704,38	76.704,38	76.704,38	76.704,38	76.704,38	76.704,38	76.704,38	76.704,38	76.704,38	77.072,82
0001	MANUTENÇÃO DAS ATIVIDADES DO PODER LEGISLATIVO	920.821,00	76.704,38	76.704,38	76.704,38	76.704,38	76.704,38	76.704,38	76.704,38	76.704,38	76.704,38	76.704,38	76.704,38	77.072,82
2001	MANUTENÇÃO DAS ATIVIDADES DA CÂMARA MUNICIPAL	920.821,00	76.704,38	76.704,38	76.704,38	76.704,38	76.704,38	76.704,38	76.704,38	76.704,38	76.704,38	76.704,38	76.704,38	77.072,82
3190.11	Vencimentos e Vantagens Fixas - Pessoal Civil	729.000,00	60.725,70	60.725,70	60.725,70	60.725,70	60.725,70	60.725,70	60.725,70	60.725,70	60.725,70	60.725,70	60.725,70	61.017,30
99	SEM APLICAÇÃO	729.000,00	60.725,70	60.725,70	60.725,70	60.725,70	60.725,70	60.725,70	60.725,70	60.725,70	60.725,70	60.725,70	60.725,70	61.017,30
1001	Recursos Ordinários	729.000,00	60.725,70	60.725,70	60.725,70	60.725,70	60.725,70	60.725,70	60.725,70	60.725,70	60.725,70	60.725,70	60.725,70	61.017,30
0	0-Recursos Ordinários	729.000,00	60.725,70	60.725,70	60.725,70	60.725,70	60.725,70	60.725,70	60.725,70	60.725,70	60.725,70	60.725,70	60.725,70	61.017,30
1	Pessoal e Encargos Sociais	729.000,00	60.725,70	60.725,70	60.725,70	60.725,70	60.725,70	60.725,70	60.725,70	60.725,70	60.725,70	60.725,70	60.725,70	61.017,30
001	01 031 0001 2001 3190.11 99 1001	729.000	60.726	60.726	60.726	60.726	60.726	60.726	60.726	60.726	60.726	60.726	60.726	61.017
3390.14	Diárias - Civil	2.396,00	199,58	199,58	199,58	199,58	199,58	199,58	199,58	199,58	199,58	199,58	199,58	200,62
99	SEM APLICAÇÃO	2.396,00	199,58	199,58	199,58	199,58	199,58	199,58	199,58	199,58	199,58	199,58	199,58	200,62
1001	Recursos Ordinários	2.396,00	199,58	199,58	199,58	199,58	199,58	199,58	199,58	199,58	199,58	199,58	199,58	200,62
0	0-Recursos Ordinários	2.396,00	199,58	199,58	199,58	199,58	199,58	199,58	199,58	199,58	199,58	199,58	199,58	200,62



Prefeitura Municipal de Baía Da Traição

Secretaria de Finanças

Departamento de Contabilidade

Cronograma Mensal de Desembolso-CMD

Exercício: 2021

Classificação Institucional Funcional-Programática		Despesa Fixada	Janeiro	Fevereiro	Março	Abril	Maiο	Junho	Julho	Agosto	Setembro	Outubro	Novembro	Dezembro
002	Câmara Municipal de Baía Da Traição	920.821	76.704	76.704	76.704	76.704	76.704	76.704	76.704	76.704	76.704	76.704	76.704	77.073
01.010	Câmara Municipal	920.821,00	76.704,38	76.704,38	76.704,38	76.704,38	76.704,38	76.704,38	76.704,38	76.704,38	76.704,38	76.704,38	76.704,38	77.072,82
01	Legislativa	920.821,00	76.704,38	76.704,38	76.704,38	76.704,38	76.704,38	76.704,38	76.704,38	76.704,38	76.704,38	76.704,38	76.704,38	77.072,82
031	Ação Legislativa	920.821,00	76.704,38	76.704,38	76.704,38	76.704,38	76.704,38	76.704,38	76.704,38	76.704,38	76.704,38	76.704,38	76.704,38	77.072,82
0001	MANUTENÇÃO DAS ATIVIDADES DO PODER LEGISLATIVO	920.821,00	76.704,38	76.704,38	76.704,38	76.704,38	76.704,38	76.704,38	76.704,38	76.704,38	76.704,38	76.704,38	76.704,38	77.072,82
2001	MANUTENÇÃO DAS ATIVIDADES DA CÂMARA MUNICIPAL	920.821,00	76.704,38	76.704,38	76.704,38	76.704,38	76.704,38	76.704,38	76.704,38	76.704,38	76.704,38	76.704,38	76.704,38	77.072,82
3390.14	Diárias - Civil	2.396,00	199,58	199,58	199,58	199,58	199,58	199,58	199,58	199,58	199,58	199,58	199,58	200,62
99	SEM APLICAÇÃO	2.396,00	199,58	199,58	199,58	199,58	199,58	199,58	199,58	199,58	199,58	199,58	199,58	200,62
1001	Recursos Ordinários	2.396,00	199,58	199,58	199,58	199,58	199,58	199,58	199,58	199,58	199,58	199,58	199,58	200,62
0	0-Recursos Ordinários	2.396,00	199,58	199,58	199,58	199,58	199,58	199,58	199,58	199,58	199,58	199,58	199,58	200,62
3	Outras Despesas Correntes	2.396,00	199,58	199,58	199,58	199,58	199,58	199,58	199,58	199,58	199,58	199,58	199,58	200,62
002	01 031 0001 2001 3390.14 99 1001	2.396	200	200	200	200	200	200	200	200	200	200	200	201
3390.30	Material de Consumo	6.325,00	526,87	526,87	526,87	526,87	526,87	526,87	526,87	526,87	526,87	526,87	526,87	529,43
99	SEM APLICAÇÃO	6.325,00	526,87	526,87	526,87	526,87	526,87	526,87	526,87	526,87	526,87	526,87	526,87	529,43
1001	Recursos Ordinários	6.325,00	526,87	526,87	526,87	526,87	526,87	526,87	526,87	526,87	526,87	526,87	526,87	529,43
0	0-Recursos Ordinários	6.325,00	526,87	526,87	526,87	526,87	526,87	526,87	526,87	526,87	526,87	526,87	526,87	529,43



Prefeitura Municipal de Baía Da Traição

Secretaria de Finanças

Departamento de Contabilidade

Cronograma Mensal de Desembolso-CMD

Exercício: 2021

Classificação Institucional Funcional-Programática		Despesa Fixada	Janeiro	Fevereiro	Março	Abril	Maiο	Junho	Julho	Agosto	Setembro	Outubro	Novembro	Dezembro
002	Câmara Municipal de Baía Da Traição	920.821	76.704	76.704	76.704	76.704	76.704	76.704	76.704	76.704	76.704	76.704	76.704	77.073
01.010	Câmara Municipal	920.821,00	76.704,38	76.704,38	76.704,38	76.704,38	76.704,38	76.704,38	76.704,38	76.704,38	76.704,38	76.704,38	76.704,38	77.072,82
01	Legislativa	920.821,00	76.704,38	76.704,38	76.704,38	76.704,38	76.704,38	76.704,38	76.704,38	76.704,38	76.704,38	76.704,38	76.704,38	77.072,82
031	Ação Legislativa	920.821,00	76.704,38	76.704,38	76.704,38	76.704,38	76.704,38	76.704,38	76.704,38	76.704,38	76.704,38	76.704,38	76.704,38	77.072,82
0001	MANUTENÇÃO DAS ATIVIDADES DO PODER LEGISLATIVO	920.821,00	76.704,38	76.704,38	76.704,38	76.704,38	76.704,38	76.704,38	76.704,38	76.704,38	76.704,38	76.704,38	76.704,38	77.072,82
2001	MANUTENÇÃO DAS ATIVIDADES DA CÂMARA MUNICIPAL	920.821,00	76.704,38	76.704,38	76.704,38	76.704,38	76.704,38	76.704,38	76.704,38	76.704,38	76.704,38	76.704,38	76.704,38	77.072,82
3390.30	Material de Consumo	6.325,00	526,87	526,87	526,87	526,87	526,87	526,87	526,87	526,87	526,87	526,87	526,87	529,43
99	SEM APLICAÇÃO	6.325,00	526,87	526,87	526,87	526,87	526,87	526,87	526,87	526,87	526,87	526,87	526,87	529,43
1001	Recursos Ordinários	6.325,00	526,87	526,87	526,87	526,87	526,87	526,87	526,87	526,87	526,87	526,87	526,87	529,43
0	0-Recursos Ordinários	6.325,00	526,87	526,87	526,87	526,87	526,87	526,87	526,87	526,87	526,87	526,87	526,87	529,43
3	Outras Despesas Correntes	6.325,00	526,87	526,87	526,87	526,87	526,87	526,87	526,87	526,87	526,87	526,87	526,87	529,43
003	01 031 0001 2001 3390.30 99	6.325	527	527	527	527	527	527	527	527	527	527	527	529
3390.36	Outros Serviços de Terceiros - Pessoa Física	89.600,00	7.463,68	7.463,68	7.463,68	7.463,68	7.463,68	7.463,68	7.463,68	7.463,68	7.463,68	7.463,68	7.463,68	7.499,52
99	SEM APLICAÇÃO	89.600,00	7.463,68	7.463,68	7.463,68	7.463,68	7.463,68	7.463,68	7.463,68	7.463,68	7.463,68	7.463,68	7.463,68	7.499,52
1001	Recursos Ordinários	89.600,00	7.463,68	7.463,68	7.463,68	7.463,68	7.463,68	7.463,68	7.463,68	7.463,68	7.463,68	7.463,68	7.463,68	7.499,52
0	0-Recursos Ordinários	89.600,00	7.463,68	7.463,68	7.463,68	7.463,68	7.463,68	7.463,68	7.463,68	7.463,68	7.463,68	7.463,68	7.463,68	7.499,52



Prefeitura Municipal de Baía Da Traição

Secretaria de Finanças

Departamento de Contabilidade

Cronograma Mensal de Desembolso-CMD

Exercício: 2021

Classificação Institucional Funcional-Programática	Despesa Fixada	Janeiro	Fevereiro	Março	Abril	Maiο	Junho	Julho	Agosto	Setembro	Outubro	Novembro	Dezembro
002 Câmara Municipal de Baía Da Traição	920.821	76.704	76.704	76.704	76.704	76.704	76.704	76.704	76.704	76.704	76.704	76.704	77.073
01.010 Câmara Municipal	920.821,00	76.704,38	76.704,38	76.704,38	76.704,38	76.704,38	76.704,38	76.704,38	76.704,38	76.704,38	76.704,38	76.704,38	77.072,82
01 Legislativa	920.821,00	76.704,38	76.704,38	76.704,38	76.704,38	76.704,38	76.704,38	76.704,38	76.704,38	76.704,38	76.704,38	76.704,38	77.072,82
031 Ação Legislativa	920.821,00	76.704,38	76.704,38	76.704,38	76.704,38	76.704,38	76.704,38	76.704,38	76.704,38	76.704,38	76.704,38	76.704,38	77.072,82
0001 MANUTENÇÃO DAS ATIVIDADES DO PODER LEGISLATIVO	920.821,00	76.704,38	76.704,38	76.704,38	76.704,38	76.704,38	76.704,38	76.704,38	76.704,38	76.704,38	76.704,38	76.704,38	77.072,82
2001 MANUTENÇÃO DAS ATIVIDADES DA CÂMARA MUNICIPAL	920.821,00	76.704,38	76.704,38	76.704,38	76.704,38	76.704,38	76.704,38	76.704,38	76.704,38	76.704,38	76.704,38	76.704,38	77.072,82
3390.36 Outros Serviços de Terceiros - Pessoa Física	89.600,00	7.463,68	7.463,68	7.463,68	7.463,68	7.463,68	7.463,68	7.463,68	7.463,68	7.463,68	7.463,68	7.463,68	7.499,52
99 SEM APLICAÇÃO	89.600,00	7.463,68	7.463,68	7.463,68	7.463,68	7.463,68	7.463,68	7.463,68	7.463,68	7.463,68	7.463,68	7.463,68	7.499,52
1001 Recursos Ordinários	89.600,00	7.463,68	7.463,68	7.463,68	7.463,68	7.463,68	7.463,68	7.463,68	7.463,68	7.463,68	7.463,68	7.463,68	7.499,52
0 0-Recursos Ordinários	89.600,00	7.463,68	7.463,68	7.463,68	7.463,68	7.463,68	7.463,68	7.463,68	7.463,68	7.463,68	7.463,68	7.463,68	7.499,52
3 Outras Despesas Correntes	89.600,00	7.463,68	7.463,68	7.463,68	7.463,68	7.463,68	7.463,68	7.463,68	7.463,68	7.463,68	7.463,68	7.463,68	7.499,52
004 01 031 0001 2001 3390.36 99 1001 89.600	7.464	7.464	7.464	7.464	7.464	7.464	7.464	7.464	7.464	7.464	7.464	7.464	7.500
3390.39 Outros Serviços de Terceiros - Pessoa Jurídica	93.500,00	7.788,55	7.788,55	7.788,55	7.788,55	7.788,55	7.788,55	7.788,55	7.788,55	7.788,55	7.788,55	7.788,55	7.825,95
99 SEM APLICAÇÃO	93.500,00	7.788,55	7.788,55	7.788,55	7.788,55	7.788,55	7.788,55	7.788,55	7.788,55	7.788,55	7.788,55	7.788,55	7.825,95
1001 Recursos Ordinários	93.500,00	7.788,55	7.788,55	7.788,55	7.788,55	7.788,55	7.788,55	7.788,55	7.788,55	7.788,55	7.788,55	7.788,55	7.825,95
0 0-Recursos Ordinários	93.500,00	7.788,55	7.788,55	7.788,55	7.788,55	7.788,55	7.788,55	7.788,55	7.788,55	7.788,55	7.788,55	7.788,55	7.825,95



Prefeitura Municipal de Baía Da Traição

Secretaria de Finanças

Departamento de Contabilidade

Cronograma Mensal de Desembolso-CMD

Exercício: 2021

Classificação Institucional Funcional-Programática	Despesa Fixada	Janeiro	Fevereiro	Março	Abril	Maior	Junho	Julho	Agosto	Setembro	Outubro	Novembro	Dezembro
002 Câmara Municipal de Baía Da Traição	920.821	76.704	76.704	76.704	76.704	76.704	76.704	76.704	76.704	76.704	76.704	76.704	77.073
01.010 Câmara Municipal	920.821,00	76.704,38	76.704,38	76.704,38	76.704,38	76.704,38	76.704,38	76.704,38	76.704,38	76.704,38	76.704,38	76.704,38	77.072,82
01 Legislativa	920.821,00	76.704,38	76.704,38	76.704,38	76.704,38	76.704,38	76.704,38	76.704,38	76.704,38	76.704,38	76.704,38	76.704,38	77.072,82
031 Ação Legislativa	920.821,00	76.704,38	76.704,38	76.704,38	76.704,38	76.704,38	76.704,38	76.704,38	76.704,38	76.704,38	76.704,38	76.704,38	77.072,82
0001 MANUTENÇÃO DAS ATIVIDADES DO PODER LEGISLATIVO	920.821,00	76.704,38	76.704,38	76.704,38	76.704,38	76.704,38	76.704,38	76.704,38	76.704,38	76.704,38	76.704,38	76.704,38	77.072,82
2001 MANUTENÇÃO DAS ATIVIDADES DA CÂMARA MUNICIPAL	920.821,00	76.704,38	76.704,38	76.704,38	76.704,38	76.704,38	76.704,38	76.704,38	76.704,38	76.704,38	76.704,38	76.704,38	77.072,82
3390.39 Outros Serviços de Terceiros - Pessoa Jurídica	93.500,00	7.788,55	7.788,55	7.788,55	7.788,55	7.788,55	7.788,55	7.788,55	7.788,55	7.788,55	7.788,55	7.788,55	7.825,95
99 SEM APLICAÇÃO	93.500,00	7.788,55	7.788,55	7.788,55	7.788,55	7.788,55	7.788,55	7.788,55	7.788,55	7.788,55	7.788,55	7.788,55	7.825,95
1001 Recursos Ordinários	93.500,00	7.788,55	7.788,55	7.788,55	7.788,55	7.788,55	7.788,55	7.788,55	7.788,55	7.788,55	7.788,55	7.788,55	7.825,95
0 0-Recursos Ordinários	93.500,00	7.788,55	7.788,55	7.788,55	7.788,55	7.788,55	7.788,55	7.788,55	7.788,55	7.788,55	7.788,55	7.788,55	7.825,95
3 Outras Despesas Correntes	93.500,00	7.788,55	7.788,55	7.788,55	7.788,55	7.788,55	7.788,55	7.788,55	7.788,55	7.788,55	7.788,55	7.788,55	7.825,95
005 01 031 0001 2001 3390.39 99 1001	93.500	7.789	7.789	7.789	7.789	7.789	7.789	7.789	7.789	7.789	7.789	7.789	7.826



Prefeitura Municipal de Baía Da Traição

Secretaria de Finanças

Departamento de Contabilidade

Cronograma Mensal de Desembolso-CMD

Exercício: 2021

Classificação Institucional Funcional-Programática		Despesa Fixada	Janeiro	Fevereiro	Março	Abril	Maiο	Junho	Julho	Agosto	Setembro	Outubro	Novembro	Dezembro
001	Prefeitura Municipal de Baía Da Traição	22.082.713	1.839.489	1.839.489	1.839.489	1.839.489	1.839.489	1.839.489	1.839.489	1.839.489	1.839.489	1.839.489	1.839.489	1.848.336
02.010	Gabinete do Prefeito	522.301,00	43.507,62	43.507,62	43.507,62	43.507,62	43.507,62	43.507,62	43.507,62	43.507,62	43.507,62	43.507,62	43.507,62	43.717,18
04	Administração	522.301,00	43.507,62	43.507,62	43.507,62	43.507,62	43.507,62	43.507,62	43.507,62	43.507,62	43.507,62	43.507,62	43.507,62	43.717,18
122	Administração Geral	420.025,00	34.988,05	34.988,05	34.988,05	34.988,05	34.988,05	34.988,05	34.988,05	34.988,05	34.988,05	34.988,05	34.988,05	35.156,45
0003	APOIO ADMINISTRATIVO	420.025,00	34.988,05	34.988,05	34.988,05	34.988,05	34.988,05	34.988,05	34.988,05	34.988,05	34.988,05	34.988,05	34.988,05	35.156,45
2002	MANUTENÇÃO DAS ATIVIDADES DO GABINETE DO PREFEITO	420.025,00	34.988,05	34.988,05	34.988,05	34.988,05	34.988,05	34.988,05	34.988,05	34.988,05	34.988,05	34.988,05	34.988,05	35.156,45
3190.11	Vencimentos e Vantagens Fixas - Pessoal Civil	306.918,00	25.566,26	25.566,26	25.566,26	25.566,26	25.566,26	25.566,26	25.566,26	25.566,26	25.566,26	25.566,26	25.566,26	25.689,14
99	SEM APLICAÇÃO	306.918,00	25.566,26	25.566,26	25.566,26	25.566,26	25.566,26	25.566,26	25.566,26	25.566,26	25.566,26	25.566,26	25.566,26	25.689,14
1001	Recursos Ordinários	306.918,00	25.566,26	25.566,26	25.566,26	25.566,26	25.566,26	25.566,26	25.566,26	25.566,26	25.566,26	25.566,26	25.566,26	25.689,14
0	0-Recursos Ordinários	306.918,00	25.566,26	25.566,26	25.566,26	25.566,26	25.566,26	25.566,26	25.566,26	25.566,26	25.566,26	25.566,26	25.566,26	25.689,14
1	Pessoal e Encargos Sociais	306.918,00	25.566,26	25.566,26	25.566,26	25.566,26	25.566,26	25.566,26	25.566,26	25.566,26	25.566,26	25.566,26	25.566,26	25.689,14
009	04 122 0003 2002 3190.11 99 1001	306.918	25.566	25.566	25.566	25.566	25.566	25.566	25.566	25.566	25.566	25.566	25.566	25.689
3390.14	Diárias - Civil	2.063,00	171,84	171,84	171,84	171,84	171,84	171,84	171,84	171,84	171,84	171,84	171,84	172,76
99	SEM APLICAÇÃO	2.063,00	171,84	171,84	171,84	171,84	171,84	171,84	171,84	171,84	171,84	171,84	171,84	172,76
1001	Recursos Ordinários	2.063,00	171,84	171,84	171,84	171,84	171,84	171,84	171,84	171,84	171,84	171,84	171,84	172,76
0	0-Recursos Ordinários	2.063,00	171,84	171,84	171,84	171,84	171,84	171,84	171,84	171,84	171,84	171,84	171,84	172,76



Prefeitura Municipal de Baía Da Traição

Secretaria de Finanças

Departamento de Contabilidade

Cronograma Mensal de Desembolso-CMD

Exercício: 2021

Classificação Institucional Funcional-Programática	Despesa Fixada	Janeiro	Fevereiro	Março	Abril	Maior	Junho	Julho	Agosto	Setembro	Outubro	Novembro	Dezembro
001 Prefeitura Municipal de Baía Da Traição	22.082.713	1.839.489	1.839.489	1.839.489	1.839.489	1.839.489	1.839.489	1.839.489	1.839.489	1.839.489	1.839.489	1.839.489	1.848.336
02.010 Gabinete do Prefeito	522.301,00	43.507,62	43.507,62	43.507,62	43.507,62	43.507,62	43.507,62	43.507,62	43.507,62	43.507,62	43.507,62	43.507,62	43.717,18
04 Administração	522.301,00	43.507,62	43.507,62	43.507,62	43.507,62	43.507,62	43.507,62	43.507,62	43.507,62	43.507,62	43.507,62	43.507,62	43.717,18
122 Administração Geral	420.025,00	34.988,05	34.988,05	34.988,05	34.988,05	34.988,05	34.988,05	34.988,05	34.988,05	34.988,05	34.988,05	34.988,05	35.156,45
0003 APOIO ADMINISTRATIVO	420.025,00	34.988,05	34.988,05	34.988,05	34.988,05	34.988,05	34.988,05	34.988,05	34.988,05	34.988,05	34.988,05	34.988,05	35.156,45
2002 MANUTENÇÃO DAS ATIVIDADES DO GABINETE DO PREFEITO	420.025,00	34.988,05	34.988,05	34.988,05	34.988,05	34.988,05	34.988,05	34.988,05	34.988,05	34.988,05	34.988,05	34.988,05	35.156,45
3390.14 Diárias - Civil	2.063,00	171,84	171,84	171,84	171,84	171,84	171,84	171,84	171,84	171,84	171,84	171,84	172,76
99 SEM APLICAÇÃO	2.063,00	171,84	171,84	171,84	171,84	171,84	171,84	171,84	171,84	171,84	171,84	171,84	172,76
1001 Recursos Ordinários	2.063,00	171,84	171,84	171,84	171,84	171,84	171,84	171,84	171,84	171,84	171,84	171,84	172,76
0 0-Recursos Ordinários	2.063,00	171,84	171,84	171,84	171,84	171,84	171,84	171,84	171,84	171,84	171,84	171,84	172,76
3 Outras Despesas Correntes	2.063,00	171,84	171,84	171,84	171,84	171,84	171,84	171,84	171,84	171,84	171,84	171,84	172,76
010 04 122 0003 2002 3390.14 99 1001	2.063	172	172	172	172	172	172	172	172	172	172	172	173
3390.30 Material de Consumo	20.362,00	1.696,15	1.696,15	1.696,15	1.696,15	1.696,15	1.696,15	1.696,15	1.696,15	1.696,15	1.696,15	1.696,15	1.704,35
99 SEM APLICAÇÃO	20.362,00	1.696,15	1.696,15	1.696,15	1.696,15	1.696,15	1.696,15	1.696,15	1.696,15	1.696,15	1.696,15	1.696,15	1.704,35
1001 Recursos Ordinários	20.362,00	1.696,15	1.696,15	1.696,15	1.696,15	1.696,15	1.696,15	1.696,15	1.696,15	1.696,15	1.696,15	1.696,15	1.704,35
0 0-Recursos Ordinários	20.362,00	1.696,15	1.696,15	1.696,15	1.696,15	1.696,15	1.696,15	1.696,15	1.696,15	1.696,15	1.696,15	1.696,15	1.704,35



Prefeitura Municipal de Baía Da Traição

Secretaria de Finanças

Departamento de Contabilidade

Cronograma Mensal de Desembolso-CMD

Exercício: 2021

Classificação Institucional Funcional-Programática	Despesa Fixada	Janeiro	Fevereiro	Março	Abril	Maiο	Junho	Julho	Agosto	Setembro	Outubro	Novembro	Dezembro
001 Prefeitura Municipal de Baía Da Traição	22.082.713	1.839.489	1.839.489	1.839.489	1.839.489	1.839.489	1.839.489	1.839.489	1.839.489	1.839.489	1.839.489	1.839.489	1.848.336
02.010 Gabinete do Prefeito	522.301,00	43.507,62	43.507,62	43.507,62	43.507,62	43.507,62	43.507,62	43.507,62	43.507,62	43.507,62	43.507,62	43.507,62	43.717,18
04 Administração	522.301,00	43.507,62	43.507,62	43.507,62	43.507,62	43.507,62	43.507,62	43.507,62	43.507,62	43.507,62	43.507,62	43.507,62	43.717,18
122 Administração Geral	420.025,00	34.988,05	34.988,05	34.988,05	34.988,05	34.988,05	34.988,05	34.988,05	34.988,05	34.988,05	34.988,05	34.988,05	35.156,45
0003 APOIO ADMINISTRATIVO	420.025,00	34.988,05	34.988,05	34.988,05	34.988,05	34.988,05	34.988,05	34.988,05	34.988,05	34.988,05	34.988,05	34.988,05	35.156,45
2002 MANUTENÇÃO DAS ATIVIDADES DO GABINETE DO PREFEITO	420.025,00	34.988,05	34.988,05	34.988,05	34.988,05	34.988,05	34.988,05	34.988,05	34.988,05	34.988,05	34.988,05	34.988,05	35.156,45
3390.30 Material de Consumo	20.362,00	1.696,15	1.696,15	1.696,15	1.696,15	1.696,15	1.696,15	1.696,15	1.696,15	1.696,15	1.696,15	1.696,15	1.704,35
99 SEM APLICAÇÃO	20.362,00	1.696,15	1.696,15	1.696,15	1.696,15	1.696,15	1.696,15	1.696,15	1.696,15	1.696,15	1.696,15	1.696,15	1.704,35
1001 Recursos Ordinários	20.362,00	1.696,15	1.696,15	1.696,15	1.696,15	1.696,15	1.696,15	1.696,15	1.696,15	1.696,15	1.696,15	1.696,15	1.704,35
0 0-Recursos Ordinários	20.362,00	1.696,15	1.696,15	1.696,15	1.696,15	1.696,15	1.696,15	1.696,15	1.696,15	1.696,15	1.696,15	1.696,15	1.704,35
3 Outras Despesas Correntes	20.362,00	1.696,15	1.696,15	1.696,15	1.696,15	1.696,15	1.696,15	1.696,15	1.696,15	1.696,15	1.696,15	1.696,15	1.704,35
011 04 122 0003 2002 3390.30 99 1001	20.362	1.696	1.696	1.696	1.696	1.696	1.696	1.696	1.696	1.696	1.696	1.696	1.704
3390.36 Outros Serviços de Terceiros - Pessoa Física	60.281,00	5.021,40	5.021,40	5.021,40	5.021,40	5.021,40	5.021,40	5.021,40	5.021,40	5.021,40	5.021,40	5.021,40	5.045,60
99 SEM APLICAÇÃO	60.281,00	5.021,40	5.021,40	5.021,40	5.021,40	5.021,40	5.021,40	5.021,40	5.021,40	5.021,40	5.021,40	5.021,40	5.045,60
1001 Recursos Ordinários	60.281,00	5.021,40	5.021,40	5.021,40	5.021,40	5.021,40	5.021,40	5.021,40	5.021,40	5.021,40	5.021,40	5.021,40	5.045,60
0 0-Recursos Ordinários	60.281,00	5.021,40	5.021,40	5.021,40	5.021,40	5.021,40	5.021,40	5.021,40	5.021,40	5.021,40	5.021,40	5.021,40	5.045,60



Prefeitura Municipal de Baía Da Traição

Secretaria de Finanças

Departamento de Contabilidade

Cronograma Mensal de Desembolso-CMD

Exercício: 2021

Classificação Institucional Funcional-Programática	Despesa Fixada	Janeiro	Fevereiro	Março	Abril	Maiο	Junho	Julho	Agosto	Setembro	Outubro	Novembro	Dezembro
001 Prefeitura Municipal de Baía Da Traição	22.082.713	1.839.489	1.839.489	1.839.489	1.839.489	1.839.489	1.839.489	1.839.489	1.839.489	1.839.489	1.839.489	1.839.489	1.848.336
02.010 Gabinete do Prefeito	522.301,00	43.507,62	43.507,62	43.507,62	43.507,62	43.507,62	43.507,62	43.507,62	43.507,62	43.507,62	43.507,62	43.507,62	43.717,18
04 Administração	522.301,00	43.507,62	43.507,62	43.507,62	43.507,62	43.507,62	43.507,62	43.507,62	43.507,62	43.507,62	43.507,62	43.507,62	43.717,18
122 Administração Geral	420.025,00	34.988,05	34.988,05	34.988,05	34.988,05	34.988,05	34.988,05	34.988,05	34.988,05	34.988,05	34.988,05	34.988,05	35.156,45
0003 APOIO ADMINISTRATIVO	420.025,00	34.988,05	34.988,05	34.988,05	34.988,05	34.988,05	34.988,05	34.988,05	34.988,05	34.988,05	34.988,05	34.988,05	35.156,45
2002 MANUTENÇÃO DAS ATIVIDADES DO GABINETE DO PREFEITO	420.025,00	34.988,05	34.988,05	34.988,05	34.988,05	34.988,05	34.988,05	34.988,05	34.988,05	34.988,05	34.988,05	34.988,05	35.156,45
3390.36 Outros Serviços de Terceiros - Pessoa Física	60.281,00	5.021,40	5.021,40	5.021,40	5.021,40	5.021,40	5.021,40	5.021,40	5.021,40	5.021,40	5.021,40	5.021,40	5.045,60
99 SEM APLICAÇÃO	60.281,00	5.021,40	5.021,40	5.021,40	5.021,40	5.021,40	5.021,40	5.021,40	5.021,40	5.021,40	5.021,40	5.021,40	5.045,60
1001 Recursos Ordinários	60.281,00	5.021,40	5.021,40	5.021,40	5.021,40	5.021,40	5.021,40	5.021,40	5.021,40	5.021,40	5.021,40	5.021,40	5.045,60
0 0-Recursos Ordinários	60.281,00	5.021,40	5.021,40	5.021,40	5.021,40	5.021,40	5.021,40	5.021,40	5.021,40	5.021,40	5.021,40	5.021,40	5.045,60
3 Outras Despesas Correntes	60.281,00	5.021,40	5.021,40	5.021,40	5.021,40	5.021,40	5.021,40	5.021,40	5.021,40	5.021,40	5.021,40	5.021,40	5.045,60
012 04 122 0003 2002 3390.36 99 1001 60.281	5.021	5.021	5.021	5.021	5.021	5.021	5.021	5.021	5.021	5.021	5.021	5.021	5.046
3390.39 Outros Serviços de Terceiros - Pessoa Jurídica	30.401,00	2.532,40	2.532,40	2.532,40	2.532,40	2.532,40	2.532,40	2.532,40	2.532,40	2.532,40	2.532,40	2.532,40	2.544,60
99 SEM APLICAÇÃO	30.401,00	2.532,40	2.532,40	2.532,40	2.532,40	2.532,40	2.532,40	2.532,40	2.532,40	2.532,40	2.532,40	2.532,40	2.544,60
1001 Recursos Ordinários	30.401,00	2.532,40	2.532,40	2.532,40	2.532,40	2.532,40	2.532,40	2.532,40	2.532,40	2.532,40	2.532,40	2.532,40	2.544,60
0 0-Recursos Ordinários	30.401,00	2.532,40	2.532,40	2.532,40	2.532,40	2.532,40	2.532,40	2.532,40	2.532,40	2.532,40	2.532,40	2.532,40	2.544,60



Prefeitura Municipal de Baía Da Traição

Secretaria de Finanças

Departamento de Contabilidade

Cronograma Mensal de Desembolso-CMD

Exercício: 2021

Classificação Institucional Funcional-Programática	Despesa Fixada	Janeiro	Fevereiro	Março	Abril	Maior	Junho	Julho	Agosto	Setembro	Outubro	Novembro	Dezembro
001 Prefeitura Municipal de Baía Da Traição	22.082.713	1.839.489	1.839.489	1.839.489	1.839.489	1.839.489	1.839.489	1.839.489	1.839.489	1.839.489	1.839.489	1.839.489	1.848.336
02.010 Gabinete do Prefeito	522.301,00	43.507,62	43.507,62	43.507,62	43.507,62	43.507,62	43.507,62	43.507,62	43.507,62	43.507,62	43.507,62	43.507,62	43.717,18
04 Administração	522.301,00	43.507,62	43.507,62	43.507,62	43.507,62	43.507,62	43.507,62	43.507,62	43.507,62	43.507,62	43.507,62	43.507,62	43.717,18
122 Administração Geral	420.025,00	34.988,05	34.988,05	34.988,05	34.988,05	34.988,05	34.988,05	34.988,05	34.988,05	34.988,05	34.988,05	34.988,05	35.156,45
0003 APOIO ADMINISTRATIVO	420.025,00	34.988,05	34.988,05	34.988,05	34.988,05	34.988,05	34.988,05	34.988,05	34.988,05	34.988,05	34.988,05	34.988,05	35.156,45
2002 MANUTENÇÃO DAS ATIVIDADES DO GABINETE DO PREFEITO	420.025,00	34.988,05	34.988,05	34.988,05	34.988,05	34.988,05	34.988,05	34.988,05	34.988,05	34.988,05	34.988,05	34.988,05	35.156,45
3390.39 Outros Serviços de Terceiros - Pessoa Jurídica	30.401,00	2.532,40	2.532,40	2.532,40	2.532,40	2.532,40	2.532,40	2.532,40	2.532,40	2.532,40	2.532,40	2.532,40	2.544,60
99 SEM APLICAÇÃO	30.401,00	2.532,40	2.532,40	2.532,40	2.532,40	2.532,40	2.532,40	2.532,40	2.532,40	2.532,40	2.532,40	2.532,40	2.544,60
1001 Recursos Ordinários	30.401,00	2.532,40	2.532,40	2.532,40	2.532,40	2.532,40	2.532,40	2.532,40	2.532,40	2.532,40	2.532,40	2.532,40	2.544,60
0 0-Recursos Ordinários	30.401,00	2.532,40	2.532,40	2.532,40	2.532,40	2.532,40	2.532,40	2.532,40	2.532,40	2.532,40	2.532,40	2.532,40	2.544,60
3 Outras Despesas Correntes	30.401,00	2.532,40	2.532,40	2.532,40	2.532,40	2.532,40	2.532,40	2.532,40	2.532,40	2.532,40	2.532,40	2.532,40	2.544,60
013 04 122 0003 2002 3390.39 99 1001	30.401,00	2.532,40	2.532,40	2.532,40	2.532,40	2.532,40	2.532,40	2.532,40	2.532,40	2.532,40	2.532,40	2.532,40	2.545,00
124 Controle Interno	102.276,00	8.519,57	8.519,57	8.519,57	8.519,57	8.519,57	8.519,57	8.519,57	8.519,57	8.519,57	8.519,57	8.519,57	8.560,73
0003 APOIO ADMINISTRATIVO	102.276,00	8.519,57	8.519,57	8.519,57	8.519,57	8.519,57	8.519,57	8.519,57	8.519,57	8.519,57	8.519,57	8.519,57	8.560,73
2003 MANUTENÇÃO DAS ATIVIDADES DA CONTROLADORIA GERAL	102.276,00	8.519,57	8.519,57	8.519,57	8.519,57	8.519,57	8.519,57	8.519,57	8.519,57	8.519,57	8.519,57	8.519,57	8.560,73
3190.11 Vencimentos e Vantagens Fixas - Pessoal Civil	86.336,00	7.191,78	7.191,78	7.191,78	7.191,78	7.191,78	7.191,78	7.191,78	7.191,78	7.191,78	7.191,78	7.191,78	7.226,42



Prefeitura Municipal de Baía Da Traição

Secretaria de Finanças

Departamento de Contabilidade

Cronograma Mensal de Desembolso-CMD

Exercício: 2021

Classificação Institucional Funcional-Programática	Despesa Fixada	Janeiro	Fevereiro	Março	Abril	Maior	Junho	Julho	Agosto	Setembro	Outubro	Novembro	Dezembro
001 Prefeitura Municipal de Baía Da Traição	22.082.713	1.839.489	1.839.489	1.839.489	1.839.489	1.839.489	1.839.489	1.839.489	1.839.489	1.839.489	1.839.489	1.839.489	1.848.336
02.010 Gabinete do Prefeito	522.301,00	43.507,62	43.507,62	43.507,62	43.507,62	43.507,62	43.507,62	43.507,62	43.507,62	43.507,62	43.507,62	43.507,62	43.717,18
04 Administração	522.301,00	43.507,62	43.507,62	43.507,62	43.507,62	43.507,62	43.507,62	43.507,62	43.507,62	43.507,62	43.507,62	43.507,62	43.717,18
124 Controle Interno	102.276,00	8.519,57	8.519,57	8.519,57	8.519,57	8.519,57	8.519,57	8.519,57	8.519,57	8.519,57	8.519,57	8.519,57	8.560,73
0003 APOIO ADMINISTRATIVO	102.276,00	8.519,57	8.519,57	8.519,57	8.519,57	8.519,57	8.519,57	8.519,57	8.519,57	8.519,57	8.519,57	8.519,57	8.560,73
2003 MANUTENÇÃO DAS ATIVIDADES DA CONTROLADORIA GERAL	102.276,00	8.519,57	8.519,57	8.519,57	8.519,57	8.519,57	8.519,57	8.519,57	8.519,57	8.519,57	8.519,57	8.519,57	8.560,73
3190.11 Vencimentos e Vantagens Fixas - Pessoal Civil	86.336,00	7.191,78	7.191,78	7.191,78	7.191,78	7.191,78	7.191,78	7.191,78	7.191,78	7.191,78	7.191,78	7.191,78	7.226,42
99 SEM APLICAÇÃO	86.336,00	7.191,78	7.191,78	7.191,78	7.191,78	7.191,78	7.191,78	7.191,78	7.191,78	7.191,78	7.191,78	7.191,78	7.226,42
1001 Recursos Ordinários	86.336,00	7.191,78	7.191,78	7.191,78	7.191,78	7.191,78	7.191,78	7.191,78	7.191,78	7.191,78	7.191,78	7.191,78	7.226,42
0 0-Recursos Ordinários	86.336,00	7.191,78	7.191,78	7.191,78	7.191,78	7.191,78	7.191,78	7.191,78	7.191,78	7.191,78	7.191,78	7.191,78	7.226,42
1 Pessoal e Encargos Sociais	86.336,00	7.191,78	7.191,78	7.191,78	7.191,78	7.191,78	7.191,78	7.191,78	7.191,78	7.191,78	7.191,78	7.191,78	7.226,42
014 04 124 0003 2003 3190.11 99 1001 86.336	7.192	7.192	7.192	7.192	7.192	7.192	7.192	7.192	7.192	7.192	7.192	7.192	7.226
3390.30 Material de Consumo	11.207,00	933,54	933,54	933,54	933,54	933,54	933,54	933,54	933,54	933,54	933,54	933,54	938,06
99 SEM APLICAÇÃO	11.207,00	933,54	933,54	933,54	933,54	933,54	933,54	933,54	933,54	933,54	933,54	933,54	938,06
1001 Recursos Ordinários	11.207,00	933,54	933,54	933,54	933,54	933,54	933,54	933,54	933,54	933,54	933,54	933,54	938,06
0 0-Recursos Ordinários	11.207,00	933,54	933,54	933,54	933,54	933,54	933,54	933,54	933,54	933,54	933,54	933,54	938,06



Prefeitura Municipal de Baía Da Traição

Secretaria de Finanças

Departamento de Contabilidade

Cronograma Mensal de Desembolso-CMD

Exercício: 2021

Classificação Institucional Funcional-Programática	Despesa Fixada	Janeiro	Fevereiro	Março	Abril	Maior	Junho	Julho	Agosto	Setembro	Outubro	Novembro	Dezembro
001 Prefeitura Municipal de Baía Da Traição	22.082.713	1.839.489	1.839.489	1.839.489	1.839.489	1.839.489	1.839.489	1.839.489	1.839.489	1.839.489	1.839.489	1.839.489	1.848.336
02.010 Gabinete do Prefeito	522.301,00	43.507,62	43.507,62	43.507,62	43.507,62	43.507,62	43.507,62	43.507,62	43.507,62	43.507,62	43.507,62	43.507,62	43.717,18
04 Administração	522.301,00	43.507,62	43.507,62	43.507,62	43.507,62	43.507,62	43.507,62	43.507,62	43.507,62	43.507,62	43.507,62	43.507,62	43.717,18
124 Controle Interno	102.276,00	8.519,57	8.519,57	8.519,57	8.519,57	8.519,57	8.519,57	8.519,57	8.519,57	8.519,57	8.519,57	8.519,57	8.560,73
0003 APOIO ADMINISTRATIVO	102.276,00	8.519,57	8.519,57	8.519,57	8.519,57	8.519,57	8.519,57	8.519,57	8.519,57	8.519,57	8.519,57	8.519,57	8.560,73
2003 MANUTENÇÃO DAS ATIVIDADES DA CONTROLADORIA GERAL	102.276,00	8.519,57	8.519,57	8.519,57	8.519,57	8.519,57	8.519,57	8.519,57	8.519,57	8.519,57	8.519,57	8.519,57	8.560,73
3390.30 Material de Consumo	11.207,00	933,54	933,54	933,54	933,54	933,54	933,54	933,54	933,54	933,54	933,54	933,54	938,06
99 SEM APLICAÇÃO	11.207,00	933,54	933,54	933,54	933,54	933,54	933,54	933,54	933,54	933,54	933,54	933,54	938,06
1001 Recursos Ordinários	11.207,00	933,54	933,54	933,54	933,54	933,54	933,54	933,54	933,54	933,54	933,54	933,54	938,06
0 0-Recursos Ordinários	11.207,00	933,54	933,54	933,54	933,54	933,54	933,54	933,54	933,54	933,54	933,54	933,54	938,06
3 Outras Despesas Correntes	11.207,00	933,54	933,54	933,54	933,54	933,54	933,54	933,54	933,54	933,54	933,54	933,54	938,06
015 04 124 0003 2003 3390.30 99 1001 11.207	890,00	74,13	74,13	74,13	74,13	74,13	74,13	74,13	74,13	74,13	74,13	74,13	74,57
3390.36 Outros Serviços de Terceiros - Pessoa Física	890,00	74,13	74,13	74,13	74,13	74,13	74,13	74,13	74,13	74,13	74,13	74,13	74,57
99 SEM APLICAÇÃO	890,00	74,13	74,13	74,13	74,13	74,13	74,13	74,13	74,13	74,13	74,13	74,13	74,57
1001 Recursos Ordinários	890,00	74,13	74,13	74,13	74,13	74,13	74,13	74,13	74,13	74,13	74,13	74,13	74,57
0 0-Recursos Ordinários	890,00	74,13	74,13	74,13	74,13	74,13	74,13	74,13	74,13	74,13	74,13	74,13	74,57



Prefeitura Municipal de Baía Da Traição

Secretaria de Finanças

Departamento de Contabilidade

Cronograma Mensal de Desembolso-CMD

Exercício: 2021

Classificação Institucional Funcional-Programática	Despesa Fixada	Janeiro	Fevereiro	Março	Abril	Maiο	Junho	Julho	Agosto	Setembro	Outubro	Novembro	Dezembro
001 Prefeitura Municipal de Baía Da Traição	22.082.713	1.839.489	1.839.489	1.839.489	1.839.489	1.839.489	1.839.489	1.839.489	1.839.489	1.839.489	1.839.489	1.839.489	1.848.336
02.010 Gabinete do Prefeito	522.301,00	43.507,62	43.507,62	43.507,62	43.507,62	43.507,62	43.507,62	43.507,62	43.507,62	43.507,62	43.507,62	43.507,62	43.717,18
04 Administração	522.301,00	43.507,62	43.507,62	43.507,62	43.507,62	43.507,62	43.507,62	43.507,62	43.507,62	43.507,62	43.507,62	43.507,62	43.717,18
124 Controle Interno	102.276,00	8.519,57	8.519,57	8.519,57	8.519,57	8.519,57	8.519,57	8.519,57	8.519,57	8.519,57	8.519,57	8.519,57	8.560,73
0003 APOIO ADMINISTRATIVO	102.276,00	8.519,57	8.519,57	8.519,57	8.519,57	8.519,57	8.519,57	8.519,57	8.519,57	8.519,57	8.519,57	8.519,57	8.560,73
2003 MANUTENÇÃO DAS ATIVIDADES DA CONTROLADORIA GERAL	102.276,00	8.519,57	8.519,57	8.519,57	8.519,57	8.519,57	8.519,57	8.519,57	8.519,57	8.519,57	8.519,57	8.519,57	8.560,73
3390.36 Outros Serviços de Terceiros - Pessoa Física	890,00	74,13	74,13	74,13	74,13	74,13	74,13	74,13	74,13	74,13	74,13	74,13	74,57
99 SEM APLICAÇÃO	890,00	74,13	74,13	74,13	74,13	74,13	74,13	74,13	74,13	74,13	74,13	74,13	74,57
1001 Recursos Ordinários	890,00	74,13	74,13	74,13	74,13	74,13	74,13	74,13	74,13	74,13	74,13	74,13	74,57
0 0-Recursos Ordinários	890,00	74,13	74,13	74,13	74,13	74,13	74,13	74,13	74,13	74,13	74,13	74,13	74,57
3 Outras Despesas Correntes	890,00	74,13	74,13	74,13	74,13	74,13	74,13	74,13	74,13	74,13	74,13	74,13	74,57
016 04 124 0003 2003 3390.36 99 1001 890 74 74 74 74 74 74 74 75													
3390.39 Outros Serviços de Terceiros - Pessoa Jurídica	3.843,00	320,12	320,12	320,12	320,12	320,12	320,12	320,12	320,12	320,12	320,12	320,12	321,68
99 SEM APLICAÇÃO	3.843,00	320,12	320,12	320,12	320,12	320,12	320,12	320,12	320,12	320,12	320,12	320,12	321,68
1001 Recursos Ordinários	3.843,00	320,12	320,12	320,12	320,12	320,12	320,12	320,12	320,12	320,12	320,12	320,12	321,68
0 0-Recursos Ordinários	3.843,00	320,12	320,12	320,12	320,12	320,12	320,12	320,12	320,12	320,12	320,12	320,12	321,68



Prefeitura Municipal de Baía Da Traição

Secretaria de Finanças

Departamento de Contabilidade

Cronograma Mensal de Desembolso-CMD

Exercício: 2021

Classificação Institucional Funcional-Programática	Despesa Fixada	Janeiro	Fevereiro	Março	Abril	Maió	Junho	Julho	Agosto	Setembro	Outubro	Novembro	Dezembro
001 Prefeitura Municipal de Baía Da Traição	22.082.713	1.839.489	1.839.489	1.839.489	1.839.489	1.839.489	1.839.489	1.839.489	1.839.489	1.839.489	1.839.489	1.839.489	1.848.336
02.010 Gabinete do Prefeito	522.301,00	43.507,62	43.507,62	43.507,62	43.507,62	43.507,62	43.507,62	43.507,62	43.507,62	43.507,62	43.507,62	43.507,62	43.717,18
04 Administração	522.301,00	43.507,62	43.507,62	43.507,62	43.507,62	43.507,62	43.507,62	43.507,62	43.507,62	43.507,62	43.507,62	43.507,62	43.717,18
124 Controle Interno	102.276,00	8.519,57	8.519,57	8.519,57	8.519,57	8.519,57	8.519,57	8.519,57	8.519,57	8.519,57	8.519,57	8.519,57	8.560,73
0003 APOIO ADMINISTRATIVO	102.276,00	8.519,57	8.519,57	8.519,57	8.519,57	8.519,57	8.519,57	8.519,57	8.519,57	8.519,57	8.519,57	8.519,57	8.560,73
2003 MANUTENÇÃO DAS ATIVIDADES DA CONTROLADORIA GERAL	102.276,00	8.519,57	8.519,57	8.519,57	8.519,57	8.519,57	8.519,57	8.519,57	8.519,57	8.519,57	8.519,57	8.519,57	8.560,73
3390.39 Outros Serviços de Terceiros - Pessoa Jurídica	3.843,00	320,12	320,12	320,12	320,12	320,12	320,12	320,12	320,12	320,12	320,12	320,12	321,68
99 SEM APLICAÇÃO	3.843,00	320,12	320,12	320,12	320,12	320,12	320,12	320,12	320,12	320,12	320,12	320,12	321,68
1001 Recursos Ordinários	3.843,00	320,12	320,12	320,12	320,12	320,12	320,12	320,12	320,12	320,12	320,12	320,12	321,68
0 0-Recursos Ordinários	3.843,00	320,12	320,12	320,12	320,12	320,12	320,12	320,12	320,12	320,12	320,12	320,12	321,68
3 Outras Despesas Correntes	3.843,00	320,12	320,12	320,12	320,12	320,12	320,12	320,12	320,12	320,12	320,12	320,12	321,68
017 04 124 0003 2003 3390.39 99 1001 3.843 320 320 320 320 320 320 320 320 320 320 322													
02.020 Secretaria Municipal de Finanças	464.113,00	38.660,55	38.660,55	38.660,55	38.660,55	38.660,55	38.660,55	38.660,55	38.660,55	38.660,55	38.660,55	38.660,55	38.846,95
04 Administração	464.113,00	38.660,55	38.660,55	38.660,55	38.660,55	38.660,55	38.660,55	38.660,55	38.660,55	38.660,55	38.660,55	38.660,55	38.846,95
122 Administração Geral	464.113,00	38.660,55	38.660,55	38.660,55	38.660,55	38.660,55	38.660,55	38.660,55	38.660,55	38.660,55	38.660,55	38.660,55	38.846,95
0003 APOIO ADMINISTRATIVO	464.113,00	38.660,55	38.660,55	38.660,55	38.660,55	38.660,55	38.660,55	38.660,55	38.660,55	38.660,55	38.660,55	38.660,55	38.846,95



Prefeitura Municipal de Baía Da Traição

Secretaria de Finanças

Departamento de Contabilidade

Cronograma Mensal de Desembolso-CMD

Exercício: 2021

Classificação Institucional Funcional-Programática	Despesa Fixada	Janeiro	Fevereiro	Março	Abril	Maiο	Junho	Julho	Agosto	Setembro	Outubro	Novembro	Dezembro
001 Prefeitura Municipal de Baía Da Traição	22.082.713	1.839.489	1.839.489	1.839.489	1.839.489	1.839.489	1.839.489	1.839.489	1.839.489	1.839.489	1.839.489	1.839.489	1.848.336
02.020 Secretaria Municipal de Finanças	464.113,00	38.660,55	38.660,55	38.660,55	38.660,55	38.660,55	38.660,55	38.660,55	38.660,55	38.660,55	38.660,55	38.660,55	38.846,95
04 Administração	464.113,00	38.660,55	38.660,55	38.660,55	38.660,55	38.660,55	38.660,55	38.660,55	38.660,55	38.660,55	38.660,55	38.660,55	38.846,95
122 Administração Geral	464.113,00	38.660,55	38.660,55	38.660,55	38.660,55	38.660,55	38.660,55	38.660,55	38.660,55	38.660,55	38.660,55	38.660,55	38.846,95
0003 APOIO ADMINISTRATIVO	464.113,00	38.660,55	38.660,55	38.660,55	38.660,55	38.660,55	38.660,55	38.660,55	38.660,55	38.660,55	38.660,55	38.660,55	38.846,95
2004 MANUTENÇÃO DA SECRETARIA DE FINANÇAS	464.113,00	38.660,55	38.660,55	38.660,55	38.660,55	38.660,55	38.660,55	38.660,55	38.660,55	38.660,55	38.660,55	38.660,55	38.846,95
3190.11 Vencimentos e Vantagens Fixas - Pessoal Civil	202.809,00	16.893,98	16.893,98	16.893,98	16.893,98	16.893,98	16.893,98	16.893,98	16.893,98	16.893,98	16.893,98	16.893,98	16.975,22
99 SEM APLICAÇÃO	202.809,00	16.893,98	16.893,98	16.893,98	16.893,98	16.893,98	16.893,98	16.893,98	16.893,98	16.893,98	16.893,98	16.893,98	16.975,22
1001 Recursos Ordinários	202.809,00	16.893,98	16.893,98	16.893,98	16.893,98	16.893,98	16.893,98	16.893,98	16.893,98	16.893,98	16.893,98	16.893,98	16.975,22
0 0-Recursos Ordinários	202.809,00	16.893,98	16.893,98	16.893,98	16.893,98	16.893,98	16.893,98	16.893,98	16.893,98	16.893,98	16.893,98	16.893,98	16.975,22
1 Pessoal e Encargos Sociais	202.809,00	16.893,98	16.893,98	16.893,98	16.893,98	16.893,98	16.893,98	16.893,98	16.893,98	16.893,98	16.893,98	16.893,98	16.975,22
021 04 122 0003 2004 3190.11 99 1001 202.809	16.894	16.894	16.894	16.894	16.894	16.894	16.894	16.894	16.894	16.894	16.894	16.894	16.894
3390.14 Diárias - Civil	227,00	18,90	18,90	18,90	18,90	18,90	18,90	18,90	18,90	18,90	18,90	18,90	19,10
99 SEM APLICAÇÃO	227,00	18,90	18,90	18,90	18,90	18,90	18,90	18,90	18,90	18,90	18,90	18,90	19,10
1001 Recursos Ordinários	227,00	18,90	18,90	18,90	18,90	18,90	18,90	18,90	18,90	18,90	18,90	18,90	19,10
0 0-Recursos Ordinários	227,00	18,90	18,90	18,90	18,90	18,90	18,90	18,90	18,90	18,90	18,90	18,90	19,10



Prefeitura Municipal de Baía Da Traição

Secretaria de Finanças

Departamento de Contabilidade

Cronograma Mensal de Desembolso-CMD

Exercício: 2021

Classificação Institucional Funcional-Programática	Despesa Fixada	Janeiro	Fevereiro	Março	Abril	Maiο	Junho	Julho	Agosto	Setembro	Outubro	Novembro	Dezembro
001 Prefeitura Municipal de Baía Da Traição	22.082.713	1.839.489	1.839.489	1.839.489	1.839.489	1.839.489	1.839.489	1.839.489	1.839.489	1.839.489	1.839.489	1.839.489	1.848.336
02.020 Secretaria Municipal de Finanças	464.113,00	38.660,55	38.660,55	38.660,55	38.660,55	38.660,55	38.660,55	38.660,55	38.660,55	38.660,55	38.660,55	38.660,55	38.846,95
04 Administração	464.113,00	38.660,55	38.660,55	38.660,55	38.660,55	38.660,55	38.660,55	38.660,55	38.660,55	38.660,55	38.660,55	38.660,55	38.846,95
122 Administração Geral	464.113,00	38.660,55	38.660,55	38.660,55	38.660,55	38.660,55	38.660,55	38.660,55	38.660,55	38.660,55	38.660,55	38.660,55	38.846,95
0003 APOIO ADMINISTRATIVO	464.113,00	38.660,55	38.660,55	38.660,55	38.660,55	38.660,55	38.660,55	38.660,55	38.660,55	38.660,55	38.660,55	38.660,55	38.846,95
2004 MANUTENÇÃO DA SECRETARIA DE FINANÇAS	464.113,00	38.660,55	38.660,55	38.660,55	38.660,55	38.660,55	38.660,55	38.660,55	38.660,55	38.660,55	38.660,55	38.660,55	38.846,95
3390.14 Diárias - Civil	227,00	18,90	18,90	18,90	18,90	18,90	18,90	18,90	18,90	18,90	18,90	18,90	19,10
99 SEM APLICAÇÃO	227,00	18,90	18,90	18,90	18,90	18,90	18,90	18,90	18,90	18,90	18,90	18,90	19,10
1001 Recursos Ordinários	227,00	18,90	18,90	18,90	18,90	18,90	18,90	18,90	18,90	18,90	18,90	18,90	19,10
0 0-Recursos Ordinários	227,00	18,90	18,90	18,90	18,90	18,90	18,90	18,90	18,90	18,90	18,90	18,90	19,10
3 Outras Despesas Correntes	227,00	18,90	18,90	18,90	18,90	18,90	18,90	18,90	18,90	18,90	18,90	18,90	19,10
022 04 122 0003 2004 3390.14 99 1001	227	19	19	19	19	19	19	19	19	19	19	19	19
3390.30 Material de Consumo	19.829,00	1.651,75	1.651,75	1.651,75	1.651,75	1.651,75	1.651,75	1.651,75	1.651,75	1.651,75	1.651,75	1.651,75	1.659,75
99 SEM APLICAÇÃO	19.829,00	1.651,75	1.651,75	1.651,75	1.651,75	1.651,75	1.651,75	1.651,75	1.651,75	1.651,75	1.651,75	1.651,75	1.659,75
1001 Recursos Ordinários	19.829,00	1.651,75	1.651,75	1.651,75	1.651,75	1.651,75	1.651,75	1.651,75	1.651,75	1.651,75	1.651,75	1.651,75	1.659,75
0 0-Recursos Ordinários	19.829,00	1.651,75	1.651,75	1.651,75	1.651,75	1.651,75	1.651,75	1.651,75	1.651,75	1.651,75	1.651,75	1.651,75	1.659,75



Prefeitura Municipal de Baía Da Traição

Secretaria de Finanças

Departamento de Contabilidade

Cronograma Mensal de Desembolso-CMD

Exercício: 2021

Classificação Institucional Funcional-Programática	Despesa Fixada	Janeiro	Fevereiro	Março	Abril	Maior	Junho	Julho	Agosto	Setembro	Outubro	Novembro	Dezembro
001 Prefeitura Municipal de Baía Da Traição	22.082.713	1.839.489	1.839.489	1.839.489	1.839.489	1.839.489	1.839.489	1.839.489	1.839.489	1.839.489	1.839.489	1.839.489	1.848.336
02.020 Secretaria Municipal de Finanças	464.113,00	38.660,55	38.660,55	38.660,55	38.660,55	38.660,55	38.660,55	38.660,55	38.660,55	38.660,55	38.660,55	38.660,55	38.846,95
04 Administração	464.113,00	38.660,55	38.660,55	38.660,55	38.660,55	38.660,55	38.660,55	38.660,55	38.660,55	38.660,55	38.660,55	38.660,55	38.846,95
122 Administração Geral	464.113,00	38.660,55	38.660,55	38.660,55	38.660,55	38.660,55	38.660,55	38.660,55	38.660,55	38.660,55	38.660,55	38.660,55	38.846,95
0003 APOIO ADMINISTRATIVO	464.113,00	38.660,55	38.660,55	38.660,55	38.660,55	38.660,55	38.660,55	38.660,55	38.660,55	38.660,55	38.660,55	38.660,55	38.846,95
2004 MANUTENÇÃO DA SECRETARIA DE FINANÇAS	464.113,00	38.660,55	38.660,55	38.660,55	38.660,55	38.660,55	38.660,55	38.660,55	38.660,55	38.660,55	38.660,55	38.660,55	38.846,95
3390.30 Material de Consumo	19.829,00	1.651,75	1.651,75	1.651,75	1.651,75	1.651,75	1.651,75	1.651,75	1.651,75	1.651,75	1.651,75	1.651,75	1.659,75
99 SEM APLICAÇÃO	19.829,00	1.651,75	1.651,75	1.651,75	1.651,75	1.651,75	1.651,75	1.651,75	1.651,75	1.651,75	1.651,75	1.651,75	1.659,75
1001 Recursos Ordinários	19.829,00	1.651,75	1.651,75	1.651,75	1.651,75	1.651,75	1.651,75	1.651,75	1.651,75	1.651,75	1.651,75	1.651,75	1.659,75
0 0-Recursos Ordinários	19.829,00	1.651,75	1.651,75	1.651,75	1.651,75	1.651,75	1.651,75	1.651,75	1.651,75	1.651,75	1.651,75	1.651,75	1.659,75
3 Outras Despesas Correntes	19.829,00	1.651,75	1.651,75	1.651,75	1.651,75	1.651,75	1.651,75	1.651,75	1.651,75	1.651,75	1.651,75	1.651,75	1.659,75
023 04 122 0003 2004 3390.30 99 1001	19.829	1.652	1.652	1.652	1.652	1.652	1.652	1.652	1.652	1.652	1.652	1.652	1.660
3390.35 Serviços de Consultoria	94.875,00	7.903,08	7.903,08	7.903,08	7.903,08	7.903,08	7.903,08	7.903,08	7.903,08	7.903,08	7.903,08	7.903,08	7.941,12
99 SEM APLICAÇÃO	94.875,00	7.903,08	7.903,08	7.903,08	7.903,08	7.903,08	7.903,08	7.903,08	7.903,08	7.903,08	7.903,08	7.903,08	7.941,12
1001 Recursos Ordinários	94.875,00	7.903,08	7.903,08	7.903,08	7.903,08	7.903,08	7.903,08	7.903,08	7.903,08	7.903,08	7.903,08	7.903,08	7.941,12
0 0-Recursos Ordinários	94.875,00	7.903,08	7.903,08	7.903,08	7.903,08	7.903,08	7.903,08	7.903,08	7.903,08	7.903,08	7.903,08	7.903,08	7.941,12



Prefeitura Municipal de Baía Da Traição

Secretaria de Finanças

Departamento de Contabilidade

Cronograma Mensal de Desembolso-CMD

Exercício: 2021

Classificação Institucional Funcional-Programática	Despesa Fixada	Janeiro	Fevereiro	Março	Abril	Maior	Junho	Julho	Agosto	Setembro	Outubro	Novembro	Dezembro
001 Prefeitura Municipal de Baía Da Traição	22.082.713	1.839.489	1.839.489	1.839.489	1.839.489	1.839.489	1.839.489	1.839.489	1.839.489	1.839.489	1.839.489	1.839.489	1.848.336
02.020 Secretaria Municipal de Finanças	464.113,00	38.660,55	38.660,55	38.660,55	38.660,55	38.660,55	38.660,55	38.660,55	38.660,55	38.660,55	38.660,55	38.660,55	38.846,95
04 Administração	464.113,00	38.660,55	38.660,55	38.660,55	38.660,55	38.660,55	38.660,55	38.660,55	38.660,55	38.660,55	38.660,55	38.660,55	38.846,95
122 Administração Geral	464.113,00	38.660,55	38.660,55	38.660,55	38.660,55	38.660,55	38.660,55	38.660,55	38.660,55	38.660,55	38.660,55	38.660,55	38.846,95
0003 APOIO ADMINISTRATIVO	464.113,00	38.660,55	38.660,55	38.660,55	38.660,55	38.660,55	38.660,55	38.660,55	38.660,55	38.660,55	38.660,55	38.660,55	38.846,95
2004 MANUTENÇÃO DA SECRETARIA DE FINANÇAS	464.113,00	38.660,55	38.660,55	38.660,55	38.660,55	38.660,55	38.660,55	38.660,55	38.660,55	38.660,55	38.660,55	38.660,55	38.846,95
3390.35 Serviços de Consultoria	94.875,00	7.903,08	7.903,08	7.903,08	7.903,08	7.903,08	7.903,08	7.903,08	7.903,08	7.903,08	7.903,08	7.903,08	7.941,12
99 SEM APLICAÇÃO	94.875,00	7.903,08	7.903,08	7.903,08	7.903,08	7.903,08	7.903,08	7.903,08	7.903,08	7.903,08	7.903,08	7.903,08	7.941,12
1001 Recursos Ordinários	94.875,00	7.903,08	7.903,08	7.903,08	7.903,08	7.903,08	7.903,08	7.903,08	7.903,08	7.903,08	7.903,08	7.903,08	7.941,12
0 0-Recursos Ordinários	94.875,00	7.903,08	7.903,08	7.903,08	7.903,08	7.903,08	7.903,08	7.903,08	7.903,08	7.903,08	7.903,08	7.903,08	7.941,12
3 Outras Despesas Correntes	94.875,00	7.903,08	7.903,08	7.903,08	7.903,08	7.903,08	7.903,08	7.903,08	7.903,08	7.903,08	7.903,08	7.903,08	7.941,12
024 04 122 0003 2004 3390.35 99 1001 94.875	7.903	7.903	7.903	7.903	7.903	7.903	7.903	7.903	7.903	7.903	7.903	7.903	7.941
3390.36 Outros Serviços de Terceiros - Pessoa Física	9.768,00	813,67	813,67	813,67	813,67	813,67	813,67	813,67	813,67	813,67	813,67	813,67	817,63
99 SEM APLICAÇÃO	9.768,00	813,67	813,67	813,67	813,67	813,67	813,67	813,67	813,67	813,67	813,67	813,67	817,63
1001 Recursos Ordinários	9.768,00	813,67	813,67	813,67	813,67	813,67	813,67	813,67	813,67	813,67	813,67	813,67	817,63
0 0-Recursos Ordinários	9.768,00	813,67	813,67	813,67	813,67	813,67	813,67	813,67	813,67	813,67	813,67	813,67	817,63



Prefeitura Municipal de Baía Da Traição

Secretaria de Finanças

Departamento de Contabilidade

Cronograma Mensal de Desembolso-CMD

Exercício: 2021

Classificação Institucional Funcional-Programática	Despesa Fixada	Janeiro	Fevereiro	Março	Abril	Maiο	Junho	Julho	Agosto	Setembro	Outubro	Novembro	Dezembro
001 Prefeitura Municipal de Baía Da Traição	22.082.713	1.839.489	1.839.489	1.839.489	1.839.489	1.839.489	1.839.489	1.839.489	1.839.489	1.839.489	1.839.489	1.839.489	1.848.336
02.020 Secretaria Municipal de Finanças	464.113,00	38.660,55	38.660,55	38.660,55	38.660,55	38.660,55	38.660,55	38.660,55	38.660,55	38.660,55	38.660,55	38.660,55	38.846,95
04 Administração	464.113,00	38.660,55	38.660,55	38.660,55	38.660,55	38.660,55	38.660,55	38.660,55	38.660,55	38.660,55	38.660,55	38.660,55	38.846,95
122 Administração Geral	464.113,00	38.660,55	38.660,55	38.660,55	38.660,55	38.660,55	38.660,55	38.660,55	38.660,55	38.660,55	38.660,55	38.660,55	38.846,95
0003 APOIO ADMINISTRATIVO	464.113,00	38.660,55	38.660,55	38.660,55	38.660,55	38.660,55	38.660,55	38.660,55	38.660,55	38.660,55	38.660,55	38.660,55	38.846,95
2004 MANUTENÇÃO DA SECRETARIA DE FINANÇAS	464.113,00	38.660,55	38.660,55	38.660,55	38.660,55	38.660,55	38.660,55	38.660,55	38.660,55	38.660,55	38.660,55	38.660,55	38.846,95
3390.36 Outros Serviços de Terceiros - Pessoa Física	9.768,00	813,67	813,67	813,67	813,67	813,67	813,67	813,67	813,67	813,67	813,67	813,67	817,63
99 SEM APLICAÇÃO	9.768,00	813,67	813,67	813,67	813,67	813,67	813,67	813,67	813,67	813,67	813,67	813,67	817,63
1001 Recursos Ordinários	9.768,00	813,67	813,67	813,67	813,67	813,67	813,67	813,67	813,67	813,67	813,67	813,67	817,63
0 0-Recursos Ordinários	9.768,00	813,67	813,67	813,67	813,67	813,67	813,67	813,67	813,67	813,67	813,67	813,67	817,63
3 Outras Despesas Correntes	9.768,00	813,67	813,67	813,67	813,67	813,67	813,67	813,67	813,67	813,67	813,67	813,67	817,63
025 04 122 0003 2004 3390.36 99 1001 9.768	53.666,00	4.470,37	4.470,37	4.470,37	4.470,37	4.470,37	4.470,37	4.470,37	4.470,37	4.470,37	4.470,37	4.470,37	4.491,93
3390.39 Outros Serviços de Terceiros - Pessoa Jurídica	53.666,00	4.470,37	4.470,37	4.470,37	4.470,37	4.470,37	4.470,37	4.470,37	4.470,37	4.470,37	4.470,37	4.470,37	4.491,93
99 SEM APLICAÇÃO	53.666,00	4.470,37	4.470,37	4.470,37	4.470,37	4.470,37	4.470,37	4.470,37	4.470,37	4.470,37	4.470,37	4.470,37	4.491,93
1001 Recursos Ordinários	53.666,00	4.470,37	4.470,37	4.470,37	4.470,37	4.470,37	4.470,37	4.470,37	4.470,37	4.470,37	4.470,37	4.470,37	4.491,93
0 0-Recursos Ordinários	53.666,00	4.470,37	4.470,37	4.470,37	4.470,37	4.470,37	4.470,37	4.470,37	4.470,37	4.470,37	4.470,37	4.470,37	4.491,93



Prefeitura Municipal de Baía Da Traição

Secretaria de Finanças

Departamento de Contabilidade

Cronograma Mensal de Desembolso-CMD

Exercício: 2021

Classificação Institucional Funcional-Programática	Despesa Fixada	Janeiro	Fevereiro	Março	Abril	Maiο	Junho	Julho	Agosto	Setembro	Outubro	Novembro	Dezembro
001 Prefeitura Municipal de Baía Da Traição	22.082.713	1.839.489	1.839.489	1.839.489	1.839.489	1.839.489	1.839.489	1.839.489	1.839.489	1.839.489	1.839.489	1.839.489	1.848.336
02.020 Secretaria Municipal de Finanças	464.113,00	38.660,55	38.660,55	38.660,55	38.660,55	38.660,55	38.660,55	38.660,55	38.660,55	38.660,55	38.660,55	38.660,55	38.846,95
04 Administração	464.113,00	38.660,55	38.660,55	38.660,55	38.660,55	38.660,55	38.660,55	38.660,55	38.660,55	38.660,55	38.660,55	38.660,55	38.846,95
122 Administração Geral	464.113,00	38.660,55	38.660,55	38.660,55	38.660,55	38.660,55	38.660,55	38.660,55	38.660,55	38.660,55	38.660,55	38.660,55	38.846,95
0003 APOIO ADMINISTRATIVO	464.113,00	38.660,55	38.660,55	38.660,55	38.660,55	38.660,55	38.660,55	38.660,55	38.660,55	38.660,55	38.660,55	38.660,55	38.846,95
2004 MANUTENÇÃO DA SECRETARIA DE FINANÇAS	464.113,00	38.660,55	38.660,55	38.660,55	38.660,55	38.660,55	38.660,55	38.660,55	38.660,55	38.660,55	38.660,55	38.660,55	38.846,95
3390.39 Outros Serviços de Terceiros - Pessoa Jurídica	53.666,00	4.470,37	4.470,37	4.470,37	4.470,37	4.470,37	4.470,37	4.470,37	4.470,37	4.470,37	4.470,37	4.470,37	4.491,93
99 SEM APLICAÇÃO	53.666,00	4.470,37	4.470,37	4.470,37	4.470,37	4.470,37	4.470,37	4.470,37	4.470,37	4.470,37	4.470,37	4.470,37	4.491,93
1001 Recursos Ordinários	53.666,00	4.470,37	4.470,37	4.470,37	4.470,37	4.470,37	4.470,37	4.470,37	4.470,37	4.470,37	4.470,37	4.470,37	4.491,93
0 0-Recursos Ordinários	53.666,00	4.470,37	4.470,37	4.470,37	4.470,37	4.470,37	4.470,37	4.470,37	4.470,37	4.470,37	4.470,37	4.470,37	4.491,93
3 Outras Despesas Correntes	53.666,00	4.470,37	4.470,37	4.470,37	4.470,37	4.470,37	4.470,37	4.470,37	4.470,37	4.470,37	4.470,37	4.470,37	4.491,93
026 04 122 0003 2004 3390.39 99 1001	53.666	4.470	4.470	4.470	4.470	4.470	4.470	4.470	4.470	4.470	4.470	4.470	4.492
3390.41 Contribuições	7.610,00	633,91	633,91	633,91	633,91	633,91	633,91	633,91	633,91	633,91	633,91	633,91	636,99
99 SEM APLICAÇÃO	7.610,00	633,91	633,91	633,91	633,91	633,91	633,91	633,91	633,91	633,91	633,91	633,91	636,99
1001 Recursos Ordinários	7.610,00	633,91	633,91	633,91	633,91	633,91	633,91	633,91	633,91	633,91	633,91	633,91	636,99
0 0-Recursos Ordinários	7.610,00	633,91	633,91	633,91	633,91	633,91	633,91	633,91	633,91	633,91	633,91	633,91	636,99



Prefeitura Municipal de Baía Da Traição

Secretaria de Finanças

Departamento de Contabilidade

Cronograma Mensal de Desembolso-CMD

Exercício: 2021

Classificação Institucional Funcional-Programática	Despesa Fixada	Janeiro	Fevereiro	Março	Abril	Maior	Junho	Julho	Agosto	Setembro	Outubro	Novembro	Dezembro
001 Prefeitura Municipal de Baía Da Traição	22.082.713	1.839.489	1.839.489	1.839.489	1.839.489	1.839.489	1.839.489	1.839.489	1.839.489	1.839.489	1.839.489	1.839.489	1.848.336
02.020 Secretaria Municipal de Finanças	464.113,00	38.660,55	38.660,55	38.660,55	38.660,55	38.660,55	38.660,55	38.660,55	38.660,55	38.660,55	38.660,55	38.660,55	38.846,95
04 Administração	464.113,00	38.660,55	38.660,55	38.660,55	38.660,55	38.660,55	38.660,55	38.660,55	38.660,55	38.660,55	38.660,55	38.660,55	38.846,95
122 Administração Geral	464.113,00	38.660,55	38.660,55	38.660,55	38.660,55	38.660,55	38.660,55	38.660,55	38.660,55	38.660,55	38.660,55	38.660,55	38.846,95
0003 APOIO ADMINISTRATIVO	464.113,00	38.660,55	38.660,55	38.660,55	38.660,55	38.660,55	38.660,55	38.660,55	38.660,55	38.660,55	38.660,55	38.660,55	38.846,95
2004 MANUTENÇÃO DA SECRETARIA DE FINANÇAS	464.113,00	38.660,55	38.660,55	38.660,55	38.660,55	38.660,55	38.660,55	38.660,55	38.660,55	38.660,55	38.660,55	38.660,55	38.846,95
3390.41 Contribuições	7.610,00	633,91	633,91	633,91	633,91	633,91	633,91	633,91	633,91	633,91	633,91	633,91	636,99
99 SEM APLICAÇÃO	7.610,00	633,91	633,91	633,91	633,91	633,91	633,91	633,91	633,91	633,91	633,91	633,91	636,99
1001 Recursos Ordinários	7.610,00	633,91	633,91	633,91	633,91	633,91	633,91	633,91	633,91	633,91	633,91	633,91	636,99
0 0-Recursos Ordinários	7.610,00	633,91	633,91	633,91	633,91	633,91	633,91	633,91	633,91	633,91	633,91	633,91	636,99
3 Outras Despesas Correntes	7.610,00	633,91	633,91	633,91	633,91	633,91	633,91	633,91	633,91	633,91	633,91	633,91	636,99
027 04 122 0003 2004 3390.41 99 1001	7.610	634	634	634	634	634	634	634	634	634	634	634	637
3390.47 Obrigações Tributárias e Contributivas	46.120,00	3.841,79	3.841,79	3.841,79	3.841,79	3.841,79	3.841,79	3.841,79	3.841,79	3.841,79	3.841,79	3.841,79	3.860,31
99 SEM APLICAÇÃO	46.120,00	3.841,79	3.841,79	3.841,79	3.841,79	3.841,79	3.841,79	3.841,79	3.841,79	3.841,79	3.841,79	3.841,79	3.860,31
1001 Recursos Ordinários	46.120,00	3.841,79	3.841,79	3.841,79	3.841,79	3.841,79	3.841,79	3.841,79	3.841,79	3.841,79	3.841,79	3.841,79	3.860,31
0 0-Recursos Ordinários	46.120,00	3.841,79	3.841,79	3.841,79	3.841,79	3.841,79	3.841,79	3.841,79	3.841,79	3.841,79	3.841,79	3.841,79	3.860,31



Prefeitura Municipal de Baía Da Traição

Secretaria de Finanças

Departamento de Contabilidade

Cronograma Mensal de Desembolso-CMD

Exercício: 2021

Classificação Institucional Funcional-Programática	Despesa Fixada	Janeiro	Fevereiro	Março	Abril	Maiο	Junho	Julho	Agosto	Setembro	Outubro	Novembro	Dezembro
001 Prefeitura Municipal de Baía Da Traição	22.082.713	1.839.489	1.839.489	1.839.489	1.839.489	1.839.489	1.839.489	1.839.489	1.839.489	1.839.489	1.839.489	1.839.489	1.848.336
02.020 Secretaria Municipal de Finanças	464.113,00	38.660,55	38.660,55	38.660,55	38.660,55	38.660,55	38.660,55	38.660,55	38.660,55	38.660,55	38.660,55	38.660,55	38.846,95
04 Administração	464.113,00	38.660,55	38.660,55	38.660,55	38.660,55	38.660,55	38.660,55	38.660,55	38.660,55	38.660,55	38.660,55	38.660,55	38.846,95
122 Administração Geral	464.113,00	38.660,55	38.660,55	38.660,55	38.660,55	38.660,55	38.660,55	38.660,55	38.660,55	38.660,55	38.660,55	38.660,55	38.846,95
0003 APOIO ADMINISTRATIVO	464.113,00	38.660,55	38.660,55	38.660,55	38.660,55	38.660,55	38.660,55	38.660,55	38.660,55	38.660,55	38.660,55	38.660,55	38.846,95
2004 MANUTENÇÃO DA SECRETARIA DE FINANÇAS	464.113,00	38.660,55	38.660,55	38.660,55	38.660,55	38.660,55	38.660,55	38.660,55	38.660,55	38.660,55	38.660,55	38.660,55	38.846,95
3390.47 Obrigações Tributárias e Contributivas	46.120,00	3.841,79	3.841,79	3.841,79	3.841,79	3.841,79	3.841,79	3.841,79	3.841,79	3.841,79	3.841,79	3.841,79	3.860,31
99 SEM APLICAÇÃO	46.120,00	3.841,79	3.841,79	3.841,79	3.841,79	3.841,79	3.841,79	3.841,79	3.841,79	3.841,79	3.841,79	3.841,79	3.860,31
1001 Recursos Ordinários	46.120,00	3.841,79	3.841,79	3.841,79	3.841,79	3.841,79	3.841,79	3.841,79	3.841,79	3.841,79	3.841,79	3.841,79	3.860,31
0 0-Recursos Ordinários	46.120,00	3.841,79	3.841,79	3.841,79	3.841,79	3.841,79	3.841,79	3.841,79	3.841,79	3.841,79	3.841,79	3.841,79	3.860,31
3 Outras Despesas Correntes	46.120,00	3.841,79	3.841,79	3.841,79	3.841,79	3.841,79	3.841,79	3.841,79	3.841,79	3.841,79	3.841,79	3.841,79	3.860,31
028 04 122 0003 2004 3390.47 99 1001	46.120	3.842	3.842	3.842	3.842	3.842	3.842	3.842	3.842	3.842	3.842	3.842	3.860
3390.92 Despesas de Exercícios Anteriores	9.983,00	831,58	831,58	831,58	831,58	831,58	831,58	831,58	831,58	831,58	831,58	831,58	835,62
99 SEM APLICAÇÃO	9.983,00	831,58	831,58	831,58	831,58	831,58	831,58	831,58	831,58	831,58	831,58	831,58	835,62
1001 Recursos Ordinários	9.983,00	831,58	831,58	831,58	831,58	831,58	831,58	831,58	831,58	831,58	831,58	831,58	835,62
0 0-Recursos Ordinários	9.983,00	831,58	831,58	831,58	831,58	831,58	831,58	831,58	831,58	831,58	831,58	831,58	835,62



Prefeitura Municipal de Baía Da Traição

Secretaria de Finanças

Departamento de Contabilidade

Cronograma Mensal de Desembolso-CMD

Exercício: 2021

Classificação Institucional Funcional-Programática	Despesa Fixada	Janeiro	Fevereiro	Março	Abril	Maior	Junho	Julho	Agosto	Setembro	Outubro	Novembro	Dezembro
001 Prefeitura Municipal de Baía Da Traição	22.082.713	1.839.489	1.839.489	1.839.489	1.839.489	1.839.489	1.839.489	1.839.489	1.839.489	1.839.489	1.839.489	1.839.489	1.848.336
02.020 Secretaria Municipal de Finanças	464.113,00	38.660,55	38.660,55	38.660,55	38.660,55	38.660,55	38.660,55	38.660,55	38.660,55	38.660,55	38.660,55	38.660,55	38.846,95
04 Administração	464.113,00	38.660,55	38.660,55	38.660,55	38.660,55	38.660,55	38.660,55	38.660,55	38.660,55	38.660,55	38.660,55	38.660,55	38.846,95
122 Administração Geral	464.113,00	38.660,55	38.660,55	38.660,55	38.660,55	38.660,55	38.660,55	38.660,55	38.660,55	38.660,55	38.660,55	38.660,55	38.846,95
0003 APOIO ADMINISTRATIVO	464.113,00	38.660,55	38.660,55	38.660,55	38.660,55	38.660,55	38.660,55	38.660,55	38.660,55	38.660,55	38.660,55	38.660,55	38.846,95
2004 MANUTENÇÃO DA SECRETARIA DE FINANÇAS	464.113,00	38.660,55	38.660,55	38.660,55	38.660,55	38.660,55	38.660,55	38.660,55	38.660,55	38.660,55	38.660,55	38.660,55	38.846,95
3390.92 Despesas de Exercícios Anteriores	9.983,00	831,58	831,58	831,58	831,58	831,58	831,58	831,58	831,58	831,58	831,58	831,58	835,62
99 SEM APLICAÇÃO	9.983,00	831,58	831,58	831,58	831,58	831,58	831,58	831,58	831,58	831,58	831,58	831,58	835,62
1001 Recursos Ordinários	9.983,00	831,58	831,58	831,58	831,58	831,58	831,58	831,58	831,58	831,58	831,58	831,58	835,62
0 0-Recursos Ordinários	9.983,00	831,58	831,58	831,58	831,58	831,58	831,58	831,58	831,58	831,58	831,58	831,58	835,62
3 Outras Despesas Correntes	9.983,00	831,58	831,58	831,58	831,58	831,58	831,58	831,58	831,58	831,58	831,58	831,58	835,62
029 04 122 0003 2004 3390.92 99 1001 9.983 832 832 832 832 832 832 832 832 832 832 832 836	19.226,00	1.601,52	1.601,52	1.601,52	1.601,52	1.601,52	1.601,52	1.601,52	1.601,52	1.601,52	1.601,52	1.601,52	1.609,28
3390.93 Indenizações e Restituições	19.226,00	1.601,52	1.601,52	1.601,52	1.601,52	1.601,52	1.601,52	1.601,52	1.601,52	1.601,52	1.601,52	1.601,52	1.609,28
99 SEM APLICAÇÃO	19.226,00	1.601,52	1.601,52	1.601,52	1.601,52	1.601,52	1.601,52	1.601,52	1.601,52	1.601,52	1.601,52	1.601,52	1.609,28
1001 Recursos Ordinários	19.226,00	1.601,52	1.601,52	1.601,52	1.601,52	1.601,52	1.601,52	1.601,52	1.601,52	1.601,52	1.601,52	1.601,52	1.609,28
0 0-Recursos Ordinários	19.226,00	1.601,52	1.601,52	1.601,52	1.601,52	1.601,52	1.601,52	1.601,52	1.601,52	1.601,52	1.601,52	1.601,52	1.609,28



Prefeitura Municipal de Baía Da Traição

Secretaria de Finanças

Departamento de Contabilidade

Cronograma Mensal de Desembolso-CMD

Exercício: 2021

Classificação Institucional Funcional-Programática	Despesa Fixada	Janeiro	Fevereiro	Março	Abril	Maior	Junho	Julho	Agosto	Setembro	Outubro	Novembro	Dezembro
001 Prefeitura Municipal de Baía Da Traição	22.082.713	1.839.489	1.839.489	1.839.489	1.839.489	1.839.489	1.839.489	1.839.489	1.839.489	1.839.489	1.839.489	1.839.489	1.848.336
02.020 Secretaria Municipal de Finanças	464.113,00	38.660,55	38.660,55	38.660,55	38.660,55	38.660,55	38.660,55	38.660,55	38.660,55	38.660,55	38.660,55	38.660,55	38.846,95
04 Administração	464.113,00	38.660,55	38.660,55	38.660,55	38.660,55	38.660,55	38.660,55	38.660,55	38.660,55	38.660,55	38.660,55	38.660,55	38.846,95
122 Administração Geral	464.113,00	38.660,55	38.660,55	38.660,55	38.660,55	38.660,55	38.660,55	38.660,55	38.660,55	38.660,55	38.660,55	38.660,55	38.846,95
0003 APOIO ADMINISTRATIVO	464.113,00	38.660,55	38.660,55	38.660,55	38.660,55	38.660,55	38.660,55	38.660,55	38.660,55	38.660,55	38.660,55	38.660,55	38.846,95
2004 MANUTENÇÃO DA SECRETARIA DE FINANÇAS	464.113,00	38.660,55	38.660,55	38.660,55	38.660,55	38.660,55	38.660,55	38.660,55	38.660,55	38.660,55	38.660,55	38.660,55	38.846,95
3390.93 Indenizações e Restituições	19.226,00	1.601,52	1.601,52	1.601,52	1.601,52	1.601,52	1.601,52	1.601,52	1.601,52	1.601,52	1.601,52	1.601,52	1.609,28
99 SEM APLICAÇÃO	19.226,00	1.601,52	1.601,52	1.601,52	1.601,52	1.601,52	1.601,52	1.601,52	1.601,52	1.601,52	1.601,52	1.601,52	1.609,28
1001 Recursos Ordinários	19.226,00	1.601,52	1.601,52	1.601,52	1.601,52	1.601,52	1.601,52	1.601,52	1.601,52	1.601,52	1.601,52	1.601,52	1.609,28
0 0-Recursos Ordinários	19.226,00	1.601,52	1.601,52	1.601,52	1.601,52	1.601,52	1.601,52	1.601,52	1.601,52	1.601,52	1.601,52	1.601,52	1.609,28
3 Outras Despesas Correntes	19.226,00	1.601,52	1.601,52	1.601,52	1.601,52	1.601,52	1.601,52	1.601,52	1.601,52	1.601,52	1.601,52	1.601,52	1.609,28
030 04 122 0003 2004 3390.93 99 1001 19.226	19.226,00	1.602	1.602	1.602	1.602	1.602	1.602	1.602	1.602	1.602	1.602	1.602	1.609
02.030 Secretaria Municipal de Administr. e Planejamento	324.164,00	27.002,83	27.002,83	27.002,83	27.002,83	27.002,83	27.002,83	27.002,83	27.002,83	27.002,83	27.002,83	27.002,83	27.132,87
04 Administração	324.164,00	27.002,83	27.002,83	27.002,83	27.002,83	27.002,83	27.002,83	27.002,83	27.002,83	27.002,83	27.002,83	27.002,83	27.132,87
122 Administração Geral	324.164,00	27.002,83	27.002,83	27.002,83	27.002,83	27.002,83	27.002,83	27.002,83	27.002,83	27.002,83	27.002,83	27.002,83	27.132,87
0003 APOIO ADMINISTRATIVO	324.164,00	27.002,83	27.002,83	27.002,83	27.002,83	27.002,83	27.002,83	27.002,83	27.002,83	27.002,83	27.002,83	27.002,83	27.132,87



Prefeitura Municipal de Baía Da Traição

Secretaria de Finanças

Departamento de Contabilidade

Cronograma Mensal de Desembolso-CMD

Exercício: 2021

Classificação Institucional Funcional-Programática	Despesa Fixada	Janeiro	Fevereiro	Março	Abril	Maiο	Junho	Julho	Agosto	Setembro	Outubro	Novembro	Dezembro
001 Prefeitura Municipal de Baía Da Traição	22.082.713	1.839.489	1.839.489	1.839.489	1.839.489	1.839.489	1.839.489	1.839.489	1.839.489	1.839.489	1.839.489	1.839.489	1.848.336
02.030 Secretaria Municipal de Administ. e Planejamento	324.164,00	27.002,83	27.002,83	27.002,83	27.002,83	27.002,83	27.002,83	27.002,83	27.002,83	27.002,83	27.002,83	27.002,83	27.132,87
04 Administração	324.164,00	27.002,83	27.002,83	27.002,83	27.002,83	27.002,83	27.002,83	27.002,83	27.002,83	27.002,83	27.002,83	27.002,83	27.132,87
122 Administração Geral	324.164,00	27.002,83	27.002,83	27.002,83	27.002,83	27.002,83	27.002,83	27.002,83	27.002,83	27.002,83	27.002,83	27.002,83	27.132,87
0003 APOIO ADMINISTRATIVO	324.164,00	27.002,83	27.002,83	27.002,83	27.002,83	27.002,83	27.002,83	27.002,83	27.002,83	27.002,83	27.002,83	27.002,83	27.132,87
2005 MANUTENÇÃO DAS ATIVIDADES DA SECRETARIA DE ADMINISTRAÇÃO E PLANEJAMENTO	324.164,00	27.002,83	27.002,83	27.002,83	27.002,83	27.002,83	27.002,83	27.002,83	27.002,83	27.002,83	27.002,83	27.002,83	27.132,87
3190.11 Vencimentos e Vantagens Fixas - Pessoal Civil	227.246,00	18.929,59	18.929,59	18.929,59	18.929,59	18.929,59	18.929,59	18.929,59	18.929,59	18.929,59	18.929,59	18.929,59	19.020,51
99 SEM APLICAÇÃO	227.246,00	18.929,59	18.929,59	18.929,59	18.929,59	18.929,59	18.929,59	18.929,59	18.929,59	18.929,59	18.929,59	18.929,59	19.020,51
1001 Recursos Ordinários	227.246,00	18.929,59	18.929,59	18.929,59	18.929,59	18.929,59	18.929,59	18.929,59	18.929,59	18.929,59	18.929,59	18.929,59	19.020,51
0 0-Recursos Ordinários	227.246,00	18.929,59	18.929,59	18.929,59	18.929,59	18.929,59	18.929,59	18.929,59	18.929,59	18.929,59	18.929,59	18.929,59	19.020,51
1 Pessoal e Encargos Sociais	227.246,00	18.929,59	18.929,59	18.929,59	18.929,59	18.929,59	18.929,59	18.929,59	18.929,59	18.929,59	18.929,59	18.929,59	19.020,51
034 04 122 0003 2005 3190.11 99 1001	227.246	18.930	18.930	18.930	18.930	18.930	18.930	18.930	18.930	18.930	18.930	18.930	19.021
3390.14 Diárias - Civil	941,00	78,38	78,38	78,38	78,38	78,38	78,38	78,38	78,38	78,38	78,38	78,38	78,82
99 SEM APLICAÇÃO	941,00	78,38	78,38	78,38	78,38	78,38	78,38	78,38	78,38	78,38	78,38	78,38	78,82
1001 Recursos Ordinários	941,00	78,38	78,38	78,38	78,38	78,38	78,38	78,38	78,38	78,38	78,38	78,38	78,82
0 0-Recursos Ordinários	941,00	78,38	78,38	78,38	78,38	78,38	78,38	78,38	78,38	78,38	78,38	78,38	78,82



Prefeitura Municipal de Baía Da Traição

Secretaria de Finanças

Departamento de Contabilidade

Cronograma Mensal de Desembolso-CMD

Exercício: 2021

Classificação Institucional Funcional-Programática	Despesa Fixada	Janeiro	Fevereiro	Março	Abril	Maior	Junho	Julho	Agosto	Setembro	Outubro	Novembro	Dezembro
001 Prefeitura Municipal de Baía Da Traição	22.082.713	1.839.489	1.839.489	1.839.489	1.839.489	1.839.489	1.839.489	1.839.489	1.839.489	1.839.489	1.839.489	1.839.489	1.848.336
02.030 Secretaria Municipal de Administr. e Planejamento	324.164,00	27.002,83	27.002,83	27.002,83	27.002,83	27.002,83	27.002,83	27.002,83	27.002,83	27.002,83	27.002,83	27.002,83	27.132,87
04 Administração	324.164,00	27.002,83	27.002,83	27.002,83	27.002,83	27.002,83	27.002,83	27.002,83	27.002,83	27.002,83	27.002,83	27.002,83	27.132,87
122 Administração Geral	324.164,00	27.002,83	27.002,83	27.002,83	27.002,83	27.002,83	27.002,83	27.002,83	27.002,83	27.002,83	27.002,83	27.002,83	27.132,87
0003 APOIO ADMINISTRATIVO	324.164,00	27.002,83	27.002,83	27.002,83	27.002,83	27.002,83	27.002,83	27.002,83	27.002,83	27.002,83	27.002,83	27.002,83	27.132,87
2005 MANUTENÇÃO DAS ATIVIDADES DA SECRETARIA DE ADMINISTRAÇÃO E PLANEJAMENTO	324.164,00	27.002,83	27.002,83	27.002,83	27.002,83	27.002,83	27.002,83	27.002,83	27.002,83	27.002,83	27.002,83	27.002,83	27.132,87
3390.14 Diárias - Civil	941,00	78,38	78,38	78,38	78,38	78,38	78,38	78,38	78,38	78,38	78,38	78,38	78,82
99 SEM APLICAÇÃO	941,00	78,38	78,38	78,38	78,38	78,38	78,38	78,38	78,38	78,38	78,38	78,38	78,82
1001 Recursos Ordinários	941,00	78,38	78,38	78,38	78,38	78,38	78,38	78,38	78,38	78,38	78,38	78,38	78,82
0 0-Recursos Ordinários	941,00	78,38	78,38	78,38	78,38	78,38	78,38	78,38	78,38	78,38	78,38	78,38	78,82
3 Outras Despesas Correntes	941,00	78,38	78,38	78,38	78,38	78,38	78,38	78,38	78,38	78,38	78,38	78,38	78,82
035 04 122 0003 2005 3390.14 99 1001	941	78	78	78	78	78	78	78	78	78	78	78	79
3390.30 Material de Consumo	16.827,00	1.401,68	1.401,68	1.401,68	1.401,68	1.401,68	1.401,68	1.401,68	1.401,68	1.401,68	1.401,68	1.401,68	1.408,52
99 SEM APLICAÇÃO	16.827,00	1.401,68	1.401,68	1.401,68	1.401,68	1.401,68	1.401,68	1.401,68	1.401,68	1.401,68	1.401,68	1.401,68	1.408,52
1001 Recursos Ordinários	16.827,00	1.401,68	1.401,68	1.401,68	1.401,68	1.401,68	1.401,68	1.401,68	1.401,68	1.401,68	1.401,68	1.401,68	1.408,52
0 0-Recursos Ordinários	16.827,00	1.401,68	1.401,68	1.401,68	1.401,68	1.401,68	1.401,68	1.401,68	1.401,68	1.401,68	1.401,68	1.401,68	1.408,52



Prefeitura Municipal de Baía Da Traição

Secretaria de Finanças

Departamento de Contabilidade

Cronograma Mensal de Desembolso-CMD

Exercício: 2021

Classificação Institucional Funcional-Programática	Despesa Fixada	Janeiro	Fevereiro	Março	Abril	Maior	Junho	Julho	Agosto	Setembro	Outubro	Novembro	Dezembro
001 Prefeitura Municipal de Baía Da Traição	22.082.713	1.839.489	1.839.489	1.839.489	1.839.489	1.839.489	1.839.489	1.839.489	1.839.489	1.839.489	1.839.489	1.839.489	1.848.336
02.030 Secretaria Municipal de Administr. e Planejamento	324.164,00	27.002,83	27.002,83	27.002,83	27.002,83	27.002,83	27.002,83	27.002,83	27.002,83	27.002,83	27.002,83	27.002,83	27.132,87
04 Administração	324.164,00	27.002,83	27.002,83	27.002,83	27.002,83	27.002,83	27.002,83	27.002,83	27.002,83	27.002,83	27.002,83	27.002,83	27.132,87
122 Administração Geral	324.164,00	27.002,83	27.002,83	27.002,83	27.002,83	27.002,83	27.002,83	27.002,83	27.002,83	27.002,83	27.002,83	27.002,83	27.132,87
0003 APOIO ADMINISTRATIVO	324.164,00	27.002,83	27.002,83	27.002,83	27.002,83	27.002,83	27.002,83	27.002,83	27.002,83	27.002,83	27.002,83	27.002,83	27.132,87
2005 MANUTENÇÃO DAS ATIVIDADES DA SECRETARIA DE ADMINISTRAÇÃO E PLANEJAMENTO	324.164,00	27.002,83	27.002,83	27.002,83	27.002,83	27.002,83	27.002,83	27.002,83	27.002,83	27.002,83	27.002,83	27.002,83	27.132,87
3390.30 Material de Consumo	16.827,00	1.401,68	1.401,68	1.401,68	1.401,68	1.401,68	1.401,68	1.401,68	1.401,68	1.401,68	1.401,68	1.401,68	1.408,52
99 SEM APLICAÇÃO	16.827,00	1.401,68	1.401,68	1.401,68	1.401,68	1.401,68	1.401,68	1.401,68	1.401,68	1.401,68	1.401,68	1.401,68	1.408,52
1001 Recursos Ordinários	16.827,00	1.401,68	1.401,68	1.401,68	1.401,68	1.401,68	1.401,68	1.401,68	1.401,68	1.401,68	1.401,68	1.401,68	1.408,52
0 0-Recursos Ordinários	16.827,00	1.401,68	1.401,68	1.401,68	1.401,68	1.401,68	1.401,68	1.401,68	1.401,68	1.401,68	1.401,68	1.401,68	1.408,52
3 Outras Despesas Correntes	16.827,00	1.401,68	1.401,68	1.401,68	1.401,68	1.401,68	1.401,68	1.401,68	1.401,68	1.401,68	1.401,68	1.401,68	1.408,52
036 04 122 0003 2005 3390.30 99 1001 16.827	1.205,00	100,37	100,37	100,37	100,37	100,37	100,37	100,37	100,37	100,37	100,37	100,37	100,93
3390.36 Outros Serviços de Terceiros - Pessoa Física	1.205,00	100,37	100,37	100,37	100,37	100,37	100,37	100,37	100,37	100,37	100,37	100,37	100,93
99 SEM APLICAÇÃO	1.205,00	100,37	100,37	100,37	100,37	100,37	100,37	100,37	100,37	100,37	100,37	100,37	100,93
1001 Recursos Ordinários	1.205,00	100,37	100,37	100,37	100,37	100,37	100,37	100,37	100,37	100,37	100,37	100,37	100,93
0 0-Recursos Ordinários	1.205,00	100,37	100,37	100,37	100,37	100,37	100,37	100,37	100,37	100,37	100,37	100,37	100,93



Prefeitura Municipal de Baía Da Traição

Secretaria de Finanças

Departamento de Contabilidade

Cronograma Mensal de Desembolso-CMD

Exercício: 2021

Classificação Institucional Funcional-Programática	Despesa Fixada	Janeiro	Fevereiro	Março	Abril	Maior	Junho	Julho	Agosto	Setembro	Outubro	Novembro	Dezembro
001 Prefeitura Municipal de Baía Da Traição	22.082.713	1.839.489	1.839.489	1.839.489	1.839.489	1.839.489	1.839.489	1.839.489	1.839.489	1.839.489	1.839.489	1.839.489	1.848.336
02.030 Secretaria Municipal de Administr. e Planejamento	324.164,00	27.002,83	27.002,83	27.002,83	27.002,83	27.002,83	27.002,83	27.002,83	27.002,83	27.002,83	27.002,83	27.002,83	27.132,87
04 Administração	324.164,00	27.002,83	27.002,83	27.002,83	27.002,83	27.002,83	27.002,83	27.002,83	27.002,83	27.002,83	27.002,83	27.002,83	27.132,87
122 Administração Geral	324.164,00	27.002,83	27.002,83	27.002,83	27.002,83	27.002,83	27.002,83	27.002,83	27.002,83	27.002,83	27.002,83	27.002,83	27.132,87
0003 APOIO ADMINISTRATIVO	324.164,00	27.002,83	27.002,83	27.002,83	27.002,83	27.002,83	27.002,83	27.002,83	27.002,83	27.002,83	27.002,83	27.002,83	27.132,87
2005 MANUTENÇÃO DAS ATIVIDADES DA SECRETARIA DE ADMINISTRAÇÃO E PLANEJAMENTO	324.164,00	27.002,83	27.002,83	27.002,83	27.002,83	27.002,83	27.002,83	27.002,83	27.002,83	27.002,83	27.002,83	27.002,83	27.132,87
3390.36 Outros Serviços de Terceiros - Pessoa Física	1.205,00	100,37	100,37	100,37	100,37	100,37	100,37	100,37	100,37	100,37	100,37	100,37	100,93
99 SEM APLICAÇÃO	1.205,00	100,37	100,37	100,37	100,37	100,37	100,37	100,37	100,37	100,37	100,37	100,37	100,93
1001 Recursos Ordinários	1.205,00	100,37	100,37	100,37	100,37	100,37	100,37	100,37	100,37	100,37	100,37	100,37	100,93
0 0-Recursos Ordinários	1.205,00	100,37	100,37	100,37	100,37	100,37	100,37	100,37	100,37	100,37	100,37	100,37	100,93
3 Outras Despesas Correntes	1.205,00	100,37	100,37	100,37	100,37	100,37	100,37	100,37	100,37	100,37	100,37	100,37	100,93
037 04 122 0003 2005 3390.36 99 1001	1.205,00	100,37	100,37	100,37	100,37	100,37	100,37	100,37	100,37	100,37	100,37	100,37	101,00
3390.39 Outros Serviços de Terceiros - Pessoa Jurídica	77.945,00	6.492,81	6.492,81	6.492,81	6.492,81	6.492,81	6.492,81	6.492,81	6.492,81	6.492,81	6.492,81	6.492,81	6.524,09
99 SEM APLICAÇÃO	77.945,00	6.492,81	6.492,81	6.492,81	6.492,81	6.492,81	6.492,81	6.492,81	6.492,81	6.492,81	6.492,81	6.492,81	6.524,09
1001 Recursos Ordinários	77.945,00	6.492,81	6.492,81	6.492,81	6.492,81	6.492,81	6.492,81	6.492,81	6.492,81	6.492,81	6.492,81	6.492,81	6.524,09
0 0-Recursos Ordinários	77.945,00	6.492,81	6.492,81	6.492,81	6.492,81	6.492,81	6.492,81	6.492,81	6.492,81	6.492,81	6.492,81	6.492,81	6.524,09



Prefeitura Municipal de Baía Da Traição

Secretaria de Finanças

Departamento de Contabilidade

Cronograma Mensal de Desembolso-CMD

Exercício: 2021

Classificação Institucional Funcional-Programática	Despesa Fixada	Janeiro	Fevereiro	Março	Abril	Maior	Junho	Julho	Agosto	Setembro	Outubro	Novembro	Dezembro
001 Prefeitura Municipal de Baía Da Traição	22.082.713	1.839.489	1.839.489	1.839.489	1.839.489	1.839.489	1.839.489	1.839.489	1.839.489	1.839.489	1.839.489	1.839.489	1.848.336
02.030 Secretaria Municipal de Administr. e Planejamento	324.164,00	27.002,83	27.002,83	27.002,83	27.002,83	27.002,83	27.002,83	27.002,83	27.002,83	27.002,83	27.002,83	27.002,83	27.132,87
04 Administração	324.164,00	27.002,83	27.002,83	27.002,83	27.002,83	27.002,83	27.002,83	27.002,83	27.002,83	27.002,83	27.002,83	27.002,83	27.132,87
122 Administração Geral	324.164,00	27.002,83	27.002,83	27.002,83	27.002,83	27.002,83	27.002,83	27.002,83	27.002,83	27.002,83	27.002,83	27.002,83	27.132,87
0003 APOIO ADMINISTRATIVO	324.164,00	27.002,83	27.002,83	27.002,83	27.002,83	27.002,83	27.002,83	27.002,83	27.002,83	27.002,83	27.002,83	27.002,83	27.132,87
2005 MANUTENÇÃO DAS ATIVIDADES DA SECRETARIA DE ADMINISTRAÇÃO E PLANEJAMENTO	324.164,00	27.002,83	27.002,83	27.002,83	27.002,83	27.002,83	27.002,83	27.002,83	27.002,83	27.002,83	27.002,83	27.002,83	27.132,87
3390.39 Outros Serviços de Terceiros - Pessoa Jurídica	77.945,00	6.492,81	6.492,81	6.492,81	6.492,81	6.492,81	6.492,81	6.492,81	6.492,81	6.492,81	6.492,81	6.492,81	6.524,09
99 SEM APLICAÇÃO	77.945,00	6.492,81	6.492,81	6.492,81	6.492,81	6.492,81	6.492,81	6.492,81	6.492,81	6.492,81	6.492,81	6.492,81	6.524,09
1001 Recursos Ordinários	77.945,00	6.492,81	6.492,81	6.492,81	6.492,81	6.492,81	6.492,81	6.492,81	6.492,81	6.492,81	6.492,81	6.492,81	6.524,09
0 0-Recursos Ordinários	77.945,00	6.492,81	6.492,81	6.492,81	6.492,81	6.492,81	6.492,81	6.492,81	6.492,81	6.492,81	6.492,81	6.492,81	6.524,09
3 Outras Despesas Correntes	77.945,00	6.492,81	6.492,81	6.492,81	6.492,81	6.492,81	6.492,81	6.492,81	6.492,81	6.492,81	6.492,81	6.492,81	6.524,09
038 04 122 0003 2005 3390.39 99 1001 77.945 6.493 6.493 6.493 6.493 6.493 6.493 6.493 6.493 6.493 6.493 6.493 6.493 6.524	5.991.591,00	499.099,32	499.099,32	499.099,32	499.099,32	499.099,32	499.099,32	499.099,32	499.099,32	499.099,32	499.099,32	499.099,32	501.498,48
04.010 Fundo Municipal de Saúde	5.991.591,00	499.099,32	499.099,32	499.099,32	499.099,32	499.099,32	499.099,32	499.099,32	499.099,32	499.099,32	499.099,32	499.099,32	501.498,48
10 Saúde	5.991.591,00	499.099,32	499.099,32	499.099,32	499.099,32	499.099,32	499.099,32	499.099,32	499.099,32	499.099,32	499.099,32	499.099,32	501.498,48
125 Normatização e Fiscalização	12.053,00	1.004,00	1.004,00	1.004,00	1.004,00	1.004,00	1.004,00	1.004,00	1.004,00	1.004,00	1.004,00	1.004,00	1.009,00
0003 APOIO ADMINISTRATIVO	12.053,00	1.004,00	1.004,00	1.004,00	1.004,00	1.004,00	1.004,00	1.004,00	1.004,00	1.004,00	1.004,00	1.004,00	1.009,00



Prefeitura Municipal de Baía Da Traição

Secretaria de Finanças

Departamento de Contabilidade

Cronograma Mensal de Desembolso-CMD

Exercício: 2021

Classificação Institucional Funcional-Programática	Despesa Fixada	Janeiro	Fevereiro	Março	Abril	Maiο	Junho	Julho	Agosto	Setembro	Outubro	Novembro	Dezembro
001 Prefeitura Municipal de Baía Da Traição	22.082.713	1.839.489	1.839.489	1.839.489	1.839.489	1.839.489	1.839.489	1.839.489	1.839.489	1.839.489	1.839.489	1.839.489	1.848.336
04.010 Fundo Municipal de Saúde	5.991.591,00	499.099,32	499.099,32	499.099,32	499.099,32	499.099,32	499.099,32	499.099,32	499.099,32	499.099,32	499.099,32	499.099,32	501.498,48
10 Saúde	5.991.591,00	499.099,32	499.099,32	499.099,32	499.099,32	499.099,32	499.099,32	499.099,32	499.099,32	499.099,32	499.099,32	499.099,32	501.498,48
125 Normatização e Fiscalização	12.053,00	1.004,00	1.004,00	1.004,00	1.004,00	1.004,00	1.004,00	1.004,00	1.004,00	1.004,00	1.004,00	1.004,00	1.009,00
0003 APOIO ADMINISTRATIVO	12.053,00	1.004,00	1.004,00	1.004,00	1.004,00	1.004,00	1.004,00	1.004,00	1.004,00	1.004,00	1.004,00	1.004,00	1.009,00
2006 MANUTENÇÃO DO CONSELHO MUNICIPAL DE SAÚDE	12.053,00	1.004,00	1.004,00	1.004,00	1.004,00	1.004,00	1.004,00	1.004,00	1.004,00	1.004,00	1.004,00	1.004,00	1.009,00
3390.14 Diárias - Civil	700,00	58,31	58,31	58,31	58,31	58,31	58,31	58,31	58,31	58,31	58,31	58,31	58,59
99 SEM APLICAÇÃO	700,00	58,31	58,31	58,31	58,31	58,31	58,31	58,31	58,31	58,31	58,31	58,31	58,59
1211 Receitas de Impostos e de Transferência de Impostos - Saúde *	700,00	58,31	58,31	58,31	58,31	58,31	58,31	58,31	58,31	58,31	58,31	58,31	58,59
2 2-Receita de Impostos e de Transferência de Impostos - Saúde	700,00	58,31	58,31	58,31	58,31	58,31	58,31	58,31	58,31	58,31	58,31	58,31	58,59
3 Outras Despesas Correntes	700,00	58,31	58,31	58,31	58,31	58,31	58,31	58,31	58,31	58,31	58,31	58,31	58,59
040 10 125 0003 2006 3390.14 99 1211	700	58	58	58	58	58	58	58	58	58	58	58	59
3390.30 Material de Consumo	3.075,00	256,14	256,14	256,14	256,14	256,14	256,14	256,14	256,14	256,14	256,14	256,14	257,46
99 SEM APLICAÇÃO	3.075,00	256,14	256,14	256,14	256,14	256,14	256,14	256,14	256,14	256,14	256,14	256,14	257,46
1211 Receitas de Impostos e de Transferência de Impostos - Saúde *	3.075,00	256,14	256,14	256,14	256,14	256,14	256,14	256,14	256,14	256,14	256,14	256,14	257,46
2 2-Receita de Impostos e de Transferência de Impostos - Saúde	3.075,00	256,14	256,14	256,14	256,14	256,14	256,14	256,14	256,14	256,14	256,14	256,14	257,46



Prefeitura Municipal de Baía Da Traição

Secretaria de Finanças

Departamento de Contabilidade

Cronograma Mensal de Desembolso-CMD

Exercício: 2021

Classificação Institucional Funcional-Programática	Despesa Fixada	Janeiro	Fevereiro	Março	Abril	Maiο	Junho	Julho	Agosto	Setembro	Outubro	Novembro	Dezembro
001 Prefeitura Municipal de Baía Da Traição	22.082.713	1.839.489	1.839.489	1.839.489	1.839.489	1.839.489	1.839.489	1.839.489	1.839.489	1.839.489	1.839.489	1.839.489	1.848.336
04.010 Fundo Municipal de Saúde	5.991.591,00	499.099,32	499.099,32	499.099,32	499.099,32	499.099,32	499.099,32	499.099,32	499.099,32	499.099,32	499.099,32	499.099,32	501.498,48
10 Saúde	5.991.591,00	499.099,32	499.099,32	499.099,32	499.099,32	499.099,32	499.099,32	499.099,32	499.099,32	499.099,32	499.099,32	499.099,32	501.498,48
125 Normatização e Fiscalização	12.053,00	1.004,00	1.004,00	1.004,00	1.004,00	1.004,00	1.004,00	1.004,00	1.004,00	1.004,00	1.004,00	1.004,00	1.009,00
0003 APOIO ADMINISTRATIVO	12.053,00	1.004,00	1.004,00	1.004,00	1.004,00	1.004,00	1.004,00	1.004,00	1.004,00	1.004,00	1.004,00	1.004,00	1.009,00
2006 MANUTENÇÃO DO CONSELHO MUNICIPAL DE SAÚDE	12.053,00	1.004,00	1.004,00	1.004,00	1.004,00	1.004,00	1.004,00	1.004,00	1.004,00	1.004,00	1.004,00	1.004,00	1.009,00
3390.30 Material de Consumo	3.075,00	256,14	256,14	256,14	256,14	256,14	256,14	256,14	256,14	256,14	256,14	256,14	257,46
99 SEM APLICAÇÃO	3.075,00	256,14	256,14	256,14	256,14	256,14	256,14	256,14	256,14	256,14	256,14	256,14	257,46
1211 Receitas de Impostos e de Transferência de Impostos - Saúde *	3.075,00	256,14	256,14	256,14	256,14	256,14	256,14	256,14	256,14	256,14	256,14	256,14	257,46
2 2-Receita de Impostos e de Transferência de Impostos - Saúde	3.075,00	256,14	256,14	256,14	256,14	256,14	256,14	256,14	256,14	256,14	256,14	256,14	257,46
3 Outras Despesas Correntes	3.075,00	256,14	256,14	256,14	256,14	256,14	256,14	256,14	256,14	256,14	256,14	256,14	257,46
041 10 125 0003 2006 3390.30 99 1211 3.075	3.075,00	256,14	256,14	256,14	256,14	256,14	256,14	256,14	256,14	256,14	256,14	256,14	257,46
3390.36 Outros Serviços de Terceiros - Pessoa Física	6.600,00	549,78	549,78	549,78	549,78	549,78	549,78	549,78	549,78	549,78	549,78	549,78	552,42
99 SEM APLICAÇÃO	6.600,00	549,78	549,78	549,78	549,78	549,78	549,78	549,78	549,78	549,78	549,78	549,78	552,42
1211 Receitas de Impostos e de Transferência de Impostos - Saúde *	6.600,00	549,78	549,78	549,78	549,78	549,78	549,78	549,78	549,78	549,78	549,78	549,78	552,42
2 2-Receita de Impostos e de Transferência de Impostos - Saúde	6.600,00	549,78	549,78	549,78	549,78	549,78	549,78	549,78	549,78	549,78	549,78	549,78	552,42



Prefeitura Municipal de Baía Da Traição

Secretaria de Finanças

Departamento de Contabilidade

Cronograma Mensal de Desembolso-CMD

Exercício: 2021

Classificação Institucional Funcional-Programática	Despesa Fixada	Janeiro	Fevereiro	Março	Abril	Maior	Junho	Julho	Agosto	Setembro	Outubro	Novembro	Dezembro
001 Prefeitura Municipal de Baía Da Traição	22.082.713	1.839.489	1.839.489	1.839.489	1.839.489	1.839.489	1.839.489	1.839.489	1.839.489	1.839.489	1.839.489	1.839.489	1.848.336
04.010 Fundo Municipal de Saúde	5.991.591,00	499.099,32	499.099,32	499.099,32	499.099,32	499.099,32	499.099,32	499.099,32	499.099,32	499.099,32	499.099,32	499.099,32	501.498,48
10 Saúde	5.991.591,00	499.099,32	499.099,32	499.099,32	499.099,32	499.099,32	499.099,32	499.099,32	499.099,32	499.099,32	499.099,32	499.099,32	501.498,48
125 Normatização e Fiscalização	12.053,00	1.004,00	1.004,00	1.004,00	1.004,00	1.004,00	1.004,00	1.004,00	1.004,00	1.004,00	1.004,00	1.004,00	1.009,00
0003 APOIO ADMINISTRATIVO	12.053,00	1.004,00	1.004,00	1.004,00	1.004,00	1.004,00	1.004,00	1.004,00	1.004,00	1.004,00	1.004,00	1.004,00	1.009,00
2006 MANUTENÇÃO DO CONSELHO MUNICIPAL DE SAÚDE	12.053,00	1.004,00	1.004,00	1.004,00	1.004,00	1.004,00	1.004,00	1.004,00	1.004,00	1.004,00	1.004,00	1.004,00	1.009,00
3390.36 Outros Serviços de Terceiros - Pessoa Física	6.600,00	549,78	549,78	549,78	549,78	549,78	549,78	549,78	549,78	549,78	549,78	549,78	552,42
99 SEM APLICAÇÃO	6.600,00	549,78	549,78	549,78	549,78	549,78	549,78	549,78	549,78	549,78	549,78	549,78	552,42
1211 Receitas de Impostos e de Transferência de Impostos - Saúde *	6.600,00	549,78	549,78	549,78	549,78	549,78	549,78	549,78	549,78	549,78	549,78	549,78	552,42
2 2-Receita de Impostos e de Transferência de Impostos - Saúde	6.600,00	549,78	549,78	549,78	549,78	549,78	549,78	549,78	549,78	549,78	549,78	549,78	552,42
3 Outras Despesas Correntes	6.600,00	549,78	549,78	549,78	549,78	549,78	549,78	549,78	549,78	549,78	549,78	549,78	552,42
042 10 125 0003 2006 3390.36 99 1211 6.600	6.600,00	550	550	550	550	550	550	550	550	550	550	550	552
3390.39 Outros Serviços de Terceiros - Pessoa Jurídica	1.678,00	139,77	139,77	139,77	139,77	139,77	139,77	139,77	139,77	139,77	139,77	139,77	140,53
99 SEM APLICAÇÃO	1.678,00	139,77	139,77	139,77	139,77	139,77	139,77	139,77	139,77	139,77	139,77	139,77	140,53
1211 Receitas de Impostos e de Transferência de Impostos - Saúde *	1.678,00	139,77	139,77	139,77	139,77	139,77	139,77	139,77	139,77	139,77	139,77	139,77	140,53
2 2-Receita de Impostos e de Transferência de Impostos - Saúde	1.678,00	139,77	139,77	139,77	139,77	139,77	139,77	139,77	139,77	139,77	139,77	139,77	140,53



Prefeitura Municipal de Baía Da Traição

Secretaria de Finanças

Departamento de Contabilidade

Cronograma Mensal de Desembolso-CMD

Exercício: 2021

Classificação Institucional Funcional-Programática		Despesa Fixada	Janeiro	Fevereiro	Março	Abril	Maiο	Junho	Julho	Agosto	Setembro	Outubro	Novembro	Dezembro
001	Prefeitura Municipal de Baía Da Traição	22.082.713	1.839.489	1.839.489	1.839.489	1.839.489	1.839.489	1.839.489	1.839.489	1.839.489	1.839.489	1.839.489	1.839.489	1.848.336
04.010	Fundo Municipal de Saúde	5.991.591,00	499.099,32	499.099,32	499.099,32	499.099,32	499.099,32	499.099,32	499.099,32	499.099,32	499.099,32	499.099,32	499.099,32	501.498,48
10	Saúde	5.991.591,00	499.099,32	499.099,32	499.099,32	499.099,32	499.099,32	499.099,32	499.099,32	499.099,32	499.099,32	499.099,32	499.099,32	501.498,48
125	Normatização e Fiscalização	12.053,00	1.004,00	1.004,00	1.004,00	1.004,00	1.004,00	1.004,00	1.004,00	1.004,00	1.004,00	1.004,00	1.004,00	1.009,00
0003	APOIO ADMINISTRATIVO	12.053,00	1.004,00	1.004,00	1.004,00	1.004,00	1.004,00	1.004,00	1.004,00	1.004,00	1.004,00	1.004,00	1.004,00	1.009,00
2006	MANUTENÇÃO DO CONSELHO MUNICIPAL DE SAÚDE	12.053,00	1.004,00	1.004,00	1.004,00	1.004,00	1.004,00	1.004,00	1.004,00	1.004,00	1.004,00	1.004,00	1.004,00	1.009,00
3390.39	Outros Serviços de Terceiros - Pessoa Jurídica	1.678,00	139,77	139,77	139,77	139,77	139,77	139,77	139,77	139,77	139,77	139,77	139,77	140,53
99	SEM APLICAÇÃO	1.678,00	139,77	139,77	139,77	139,77	139,77	139,77	139,77	139,77	139,77	139,77	139,77	140,53
1211	Receitas de Impostos e de Transferência de Impostos - Saúde *	1.678,00	139,77	139,77	139,77	139,77	139,77	139,77	139,77	139,77	139,77	139,77	139,77	140,53
2	2-Receita de Impostos e de Transferência de Impostos - Saúde	1.678,00	139,77	139,77	139,77	139,77	139,77	139,77	139,77	139,77	139,77	139,77	139,77	140,53
3	Outras Despesas Correntes	1.678,00	139,77	139,77	139,77	139,77	139,77	139,77	139,77	139,77	139,77	139,77	139,77	140,53
043	10 125 0003 2006 3390.39 99 1211	1.678	140	140	140	140	140	140	140	140	140	140	140	141
301	Atenção Básica	5.922.562,00	493.349,22	493.349,22	493.349,22	493.349,22	493.349,22	493.349,22	493.349,22	493.349,22	493.349,22	493.349,22	493.349,22	495.720,58
0012	SAÚDE PARA TODOS	1.986.888,00	165.507,71	165.507,71	165.507,71	165.507,71	165.507,71	165.507,71	165.507,71	165.507,71	165.507,71	165.507,71	165.507,71	166.303,19
2007	MANUTENÇÃO DOS SERVIÇOS PÚBLICOS DE SAÚDE	1.986.888,00	165.507,71	165.507,71	165.507,71	165.507,71	165.507,71	165.507,71	165.507,71	165.507,71	165.507,71	165.507,71	165.507,71	166.303,19
3190.04	Contratação por Tempo Determinado	156.007,00	12.995,38	12.995,38	12.995,38	12.995,38	12.995,38	12.995,38	12.995,38	12.995,38	12.995,38	12.995,38	12.995,38	13.057,82



Prefeitura Municipal de Baía Da Traição

Secretaria de Finanças

Departamento de Contabilidade

Cronograma Mensal de Desembolso-CMD

Exercício: 2021

Classificação Institucional Funcional-Programática	Despesa Fixada	Janeiro	Fevereiro	Março	Abril	Maiο	Junho	Julho	Agosto	Setembro	Outubro	Novembro	Dezembro
001 Prefeitura Municipal de Baía Da Traição	22.082.713	1.839.489	1.839.489	1.839.489	1.839.489	1.839.489	1.839.489	1.839.489	1.839.489	1.839.489	1.839.489	1.839.489	1.848.336
04.010 Fundo Municipal de Saúde	5.991.591,00	499.099,32	499.099,32	499.099,32	499.099,32	499.099,32	499.099,32	499.099,32	499.099,32	499.099,32	499.099,32	499.099,32	501.498,48
10 Saúde	5.991.591,00	499.099,32	499.099,32	499.099,32	499.099,32	499.099,32	499.099,32	499.099,32	499.099,32	499.099,32	499.099,32	499.099,32	501.498,48
301 Atenção Básica	5.922.562,00	493.349,22	493.349,22	493.349,22	493.349,22	493.349,22	493.349,22	493.349,22	493.349,22	493.349,22	493.349,22	493.349,22	495.720,58
0012 SAÚDE PARA TODOS	1.986.888,00	165.507,71	165.507,71	165.507,71	165.507,71	165.507,71	165.507,71	165.507,71	165.507,71	165.507,71	165.507,71	165.507,71	166.303,19
2007 MANUTENÇÃO DOS SERVIÇOS PÚBLICOS DE SAÚDE	1.986.888,00	165.507,71	165.507,71	165.507,71	165.507,71	165.507,71	165.507,71	165.507,71	165.507,71	165.507,71	165.507,71	165.507,71	166.303,19
3190.04 Contratação por Tempo Determinado	156.007,00	12.995,38	12.995,38	12.995,38	12.995,38	12.995,38	12.995,38	12.995,38	12.995,38	12.995,38	12.995,38	12.995,38	13.057,82
99 SEM APLICAÇÃO	156.007,00	12.995,38	12.995,38	12.995,38	12.995,38	12.995,38	12.995,38	12.995,38	12.995,38	12.995,38	12.995,38	12.995,38	13.057,82
1211 Receitas de Impostos e de Transferência de Impostos - Saúde *	156.007,00	12.995,38	12.995,38	12.995,38	12.995,38	12.995,38	12.995,38	12.995,38	12.995,38	12.995,38	12.995,38	12.995,38	13.057,82
2 2-Receita de Impostos e de Transferência de Impostos - Saúde	156.007,00	12.995,38	12.995,38	12.995,38	12.995,38	12.995,38	12.995,38	12.995,38	12.995,38	12.995,38	12.995,38	12.995,38	13.057,82
1 Pessoal e Encargos Sociais	156.007,00	12.995,38	12.995,38	12.995,38	12.995,38	12.995,38	12.995,38	12.995,38	12.995,38	12.995,38	12.995,38	12.995,38	13.057,82
046 10 301 0012 2007 3190.04 99 1211	156.007	12.995	12.995	12.995	12.995	12.995	12.995	12.995	12.995	12.995	12.995	12.995	13.058
3190.11 Vencimentos e Vantagens Fixas - Pessoal Civil	209.629,00	17.462,09	17.462,09	17.462,09	17.462,09	17.462,09	17.462,09	17.462,09	17.462,09	17.462,09	17.462,09	17.462,09	17.546,01
99 SEM APLICAÇÃO	209.629,00	17.462,09	17.462,09	17.462,09	17.462,09	17.462,09	17.462,09	17.462,09	17.462,09	17.462,09	17.462,09	17.462,09	17.546,01
1211 Receitas de Impostos e de Transferência de Impostos - Saúde *	209.629,00	17.462,09	17.462,09	17.462,09	17.462,09	17.462,09	17.462,09	17.462,09	17.462,09	17.462,09	17.462,09	17.462,09	17.546,01
2 2-Receita de Impostos e de Transferência de Impostos - Saúde	209.629,00	17.462,09	17.462,09	17.462,09	17.462,09	17.462,09	17.462,09	17.462,09	17.462,09	17.462,09	17.462,09	17.462,09	17.546,01



Prefeitura Municipal de Baía Da Traição

Secretaria de Finanças

Departamento de Contabilidade

Cronograma Mensal de Desembolso-CMD

Exercício: 2021

Classificação Institucional Funcional-Programática	Despesa Fixada	Janeiro	Fevereiro	Março	Abril	Maiο	Junho	Julho	Agosto	Setembro	Outubro	Novembro	Dezembro
001 Prefeitura Municipal de Baía Da Traição	22.082.713	1.839.489	1.839.489	1.839.489	1.839.489	1.839.489	1.839.489	1.839.489	1.839.489	1.839.489	1.839.489	1.839.489	1.848.336
04.010 Fundo Municipal de Saúde	5.991.591,00	499.099,32	499.099,32	499.099,32	499.099,32	499.099,32	499.099,32	499.099,32	499.099,32	499.099,32	499.099,32	499.099,32	501.498,48
10 Saúde	5.991.591,00	499.099,32	499.099,32	499.099,32	499.099,32	499.099,32	499.099,32	499.099,32	499.099,32	499.099,32	499.099,32	499.099,32	501.498,48
301 Atenção Básica	5.922.562,00	493.349,22	493.349,22	493.349,22	493.349,22	493.349,22	493.349,22	493.349,22	493.349,22	493.349,22	493.349,22	493.349,22	495.720,58
0012 SAÚDE PARA TODOS	1.986.888,00	165.507,71	165.507,71	165.507,71	165.507,71	165.507,71	165.507,71	165.507,71	165.507,71	165.507,71	165.507,71	165.507,71	166.303,19
2007 MANUTENÇÃO DOS SERVIÇOS PÚBLICOS DE SAÚDE	1.986.888,00	165.507,71	165.507,71	165.507,71	165.507,71	165.507,71	165.507,71	165.507,71	165.507,71	165.507,71	165.507,71	165.507,71	166.303,19
3190.11 Vencimentos e Vantagens Fixas - Pessoal Civil	209.629,00	17.462,09	17.462,09	17.462,09	17.462,09	17.462,09	17.462,09	17.462,09	17.462,09	17.462,09	17.462,09	17.462,09	17.546,01
99 SEM APLICAÇÃO	209.629,00	17.462,09	17.462,09	17.462,09	17.462,09	17.462,09	17.462,09	17.462,09	17.462,09	17.462,09	17.462,09	17.462,09	17.546,01
1211 Receitas de Impostos e de Transferência de Impostos - Saúde *	209.629,00	17.462,09	17.462,09	17.462,09	17.462,09	17.462,09	17.462,09	17.462,09	17.462,09	17.462,09	17.462,09	17.462,09	17.546,01
2 2-Receita de Impostos e de Transferência de Impostos - Saúde	209.629,00	17.462,09	17.462,09	17.462,09	17.462,09	17.462,09	17.462,09	17.462,09	17.462,09	17.462,09	17.462,09	17.462,09	17.546,01
1 Pessoal e Encargos Sociais	209.629,00	17.462,09	17.462,09	17.462,09	17.462,09	17.462,09	17.462,09	17.462,09	17.462,09	17.462,09	17.462,09	17.462,09	17.546,01
047 10 301 0012 2007 3190.11 99 1211 209.629	17.462	17.462	17.462	17.462	17.462	17.462	17.462	17.462	17.462	17.462	17.462	17.462	17.546
3190.13 Obrigações Patronais	310.020,00	25.824,66	25.824,66	25.824,66	25.824,66	25.824,66	25.824,66	25.824,66	25.824,66	25.824,66	25.824,66	25.824,66	25.948,74
99 SEM APLICAÇÃO	310.020,00	25.824,66	25.824,66	25.824,66	25.824,66	25.824,66	25.824,66	25.824,66	25.824,66	25.824,66	25.824,66	25.824,66	25.948,74
1211 Receitas de Impostos e de Transferência de Impostos - Saúde *	310.020,00	25.824,66	25.824,66	25.824,66	25.824,66	25.824,66	25.824,66	25.824,66	25.824,66	25.824,66	25.824,66	25.824,66	25.948,74
2 2-Receita de Impostos e de Transferência de Impostos - Saúde	310.020,00	25.824,66	25.824,66	25.824,66	25.824,66	25.824,66	25.824,66	25.824,66	25.824,66	25.824,66	25.824,66	25.824,66	25.948,74



Prefeitura Municipal de Baía Da Traição

Secretaria de Finanças

Departamento de Contabilidade

Cronograma Mensal de Desembolso-CMD

Exercício: 2021

Classificação Institucional Funcional-Programática	Despesa Fixada	Janeiro	Fevereiro	Março	Abril	Maior	Junho	Julho	Agosto	Setembro	Outubro	Novembro	Dezembro
001 Prefeitura Municipal de Baía Da Traição	22.082.713	1.839.489	1.839.489	1.839.489	1.839.489	1.839.489	1.839.489	1.839.489	1.839.489	1.839.489	1.839.489	1.839.489	1.848.336
04.010 Fundo Municipal de Saúde	5.991.591,00	499.099,32	499.099,32	499.099,32	499.099,32	499.099,32	499.099,32	499.099,32	499.099,32	499.099,32	499.099,32	499.099,32	501.498,48
10 Saúde	5.991.591,00	499.099,32	499.099,32	499.099,32	499.099,32	499.099,32	499.099,32	499.099,32	499.099,32	499.099,32	499.099,32	499.099,32	501.498,48
301 Atenção Básica	5.922.562,00	493.349,22	493.349,22	493.349,22	493.349,22	493.349,22	493.349,22	493.349,22	493.349,22	493.349,22	493.349,22	493.349,22	495.720,58
0012 SAÚDE PARA TODOS	1.986.888,00	165.507,71	165.507,71	165.507,71	165.507,71	165.507,71	165.507,71	165.507,71	165.507,71	165.507,71	165.507,71	165.507,71	166.303,19
2007 MANUTENÇÃO DOS SERVIÇOS PÚBLICOS DE SAÚDE	1.986.888,00	165.507,71	165.507,71	165.507,71	165.507,71	165.507,71	165.507,71	165.507,71	165.507,71	165.507,71	165.507,71	165.507,71	166.303,19
3190.13 Obrigações Patronais	310.020,00	25.824,66	25.824,66	25.824,66	25.824,66	25.824,66	25.824,66	25.824,66	25.824,66	25.824,66	25.824,66	25.824,66	25.948,74
99 SEM APLICAÇÃO	310.020,00	25.824,66	25.824,66	25.824,66	25.824,66	25.824,66	25.824,66	25.824,66	25.824,66	25.824,66	25.824,66	25.824,66	25.948,74
1211 Receitas de Impostos e de Transferência de Impostos - Saúde *	310.020,00	25.824,66	25.824,66	25.824,66	25.824,66	25.824,66	25.824,66	25.824,66	25.824,66	25.824,66	25.824,66	25.824,66	25.948,74
2 2-Receita de Impostos e de Transferência de Impostos - Saúde	310.020,00	25.824,66	25.824,66	25.824,66	25.824,66	25.824,66	25.824,66	25.824,66	25.824,66	25.824,66	25.824,66	25.824,66	25.948,74
1 Pessoal e Encargos Sociais	310.020,00	25.824,66	25.824,66	25.824,66	25.824,66	25.824,66	25.824,66	25.824,66	25.824,66	25.824,66	25.824,66	25.824,66	25.948,74
048 10 301 0012 2007 3190.13 99 1211	310.020	25.825	25.825	25.825	25.825	25.825	25.825	25.825	25.825	25.825	25.825	25.825	25.949
3390.14 Diárias - Civil	825,00	68,72	68,72	68,72	68,72	68,72	68,72	68,72	68,72	68,72	68,72	68,72	69,08
99 SEM APLICAÇÃO	825,00	68,72	68,72	68,72	68,72	68,72	68,72	68,72	68,72	68,72	68,72	68,72	69,08
1211 Receitas de Impostos e de Transferência de Impostos - Saúde *	825,00	68,72	68,72	68,72	68,72	68,72	68,72	68,72	68,72	68,72	68,72	68,72	69,08
2 2-Receita de Impostos e de Transferência de Impostos - Saúde	825,00	68,72	68,72	68,72	68,72	68,72	68,72	68,72	68,72	68,72	68,72	68,72	69,08



Prefeitura Municipal de Baía Da Traição

Secretaria de Finanças

Departamento de Contabilidade

Cronograma Mensal de Desembolso-CMD

Exercício: 2021

Classificação Institucional Funcional-Programática	Despesa Fixada	Janeiro	Fevereiro	Março	Abril	Maiο	Junho	Julho	Agosto	Setembro	Outubro	Novembro	Dezembro
001 Prefeitura Municipal de Baía Da Traição	22.082.713	1.839.489	1.839.489	1.839.489	1.839.489	1.839.489	1.839.489	1.839.489	1.839.489	1.839.489	1.839.489	1.839.489	1.848.336
04.010 Fundo Municipal de Saúde	5.991.591,00	499.099,32	499.099,32	499.099,32	499.099,32	499.099,32	499.099,32	499.099,32	499.099,32	499.099,32	499.099,32	499.099,32	501.498,48
10 Saúde	5.991.591,00	499.099,32	499.099,32	499.099,32	499.099,32	499.099,32	499.099,32	499.099,32	499.099,32	499.099,32	499.099,32	499.099,32	501.498,48
301 Atenção Básica	5.922.562,00	493.349,22	493.349,22	493.349,22	493.349,22	493.349,22	493.349,22	493.349,22	493.349,22	493.349,22	493.349,22	493.349,22	495.720,58
0012 SAÚDE PARA TODOS	1.986.888,00	165.507,71	165.507,71	165.507,71	165.507,71	165.507,71	165.507,71	165.507,71	165.507,71	165.507,71	165.507,71	165.507,71	166.303,19
2007 MANUTENÇÃO DOS SERVIÇOS PÚBLICOS DE SAÚDE	1.986.888,00	165.507,71	165.507,71	165.507,71	165.507,71	165.507,71	165.507,71	165.507,71	165.507,71	165.507,71	165.507,71	165.507,71	166.303,19
3390.14 Diárias - Civil	825,00	68,72	68,72	68,72	68,72	68,72	68,72	68,72	68,72	68,72	68,72	68,72	69,08
99 SEM APLICAÇÃO	825,00	68,72	68,72	68,72	68,72	68,72	68,72	68,72	68,72	68,72	68,72	68,72	69,08
1211 Receitas de Impostos e de Transferência de Impostos - Saúde *	825,00	68,72	68,72	68,72	68,72	68,72	68,72	68,72	68,72	68,72	68,72	68,72	69,08
2 2-Receita de Impostos e de Transferência de Impostos - Saúde	825,00	68,72	68,72	68,72	68,72	68,72	68,72	68,72	68,72	68,72	68,72	68,72	69,08
3 Outras Despesas Correntes	825,00	68,72	68,72	68,72	68,72	68,72	68,72	68,72	68,72	68,72	68,72	68,72	69,08
049 10 301 0012 2007 3390.14 99 1211	825	69	69	69	69	69	69	69	69	69	69	69	69
3390.30 Material de Consumo	218.283,00	18.182,96	18.182,96	18.182,96	18.182,96	18.182,96	18.182,96	18.182,96	18.182,96	18.182,96	18.182,96	18.182,96	18.270,44
12 MATERIAL HOSPITALAR	12.185,00	1.015,01	1.015,01	1.015,01	1.015,01	1.015,01	1.015,01	1.015,01	1.015,01	1.015,01	1.015,01	1.015,01	1.019,89
1211 Receitas de Impostos e de Transferência de Impostos - Saúde *	12.185,00	1.015,01	1.015,01	1.015,01	1.015,01	1.015,01	1.015,01	1.015,01	1.015,01	1.015,01	1.015,01	1.015,01	1.019,89
2 2-Receita de Impostos e de Transferência de Impostos - Saúde	12.185,00	1.015,01	1.015,01	1.015,01	1.015,01	1.015,01	1.015,01	1.015,01	1.015,01	1.015,01	1.015,01	1.015,01	1.019,89



Prefeitura Municipal de Baía Da Traição

Secretaria de Finanças

Departamento de Contabilidade

Cronograma Mensal de Desembolso-CMD

Exercício: 2021

Classificação Institucional		Despesa	Janeiro	Fevereiro	Março	Abril	Maiο	Junho	Julho	Agosto	Setembro	Outubro	Novembro	Dezembro
Funcional-Programática		Fixada												
001	Prefeitura Municipal de Baía Da Traição	22.082.713	1.839.489	1.839.489	1.839.489	1.839.489	1.839.489	1.839.489	1.839.489	1.839.489	1.839.489	1.839.489	1.839.489	1.848.336
04.010	Fundo Municipal de Saúde	5.991.591,00	499.099,32	499.099,32	499.099,32	499.099,32	499.099,32	499.099,32	499.099,32	499.099,32	499.099,32	499.099,32	499.099,32	501.498,48
10	Saúde	5.991.591,00	499.099,32	499.099,32	499.099,32	499.099,32	499.099,32	499.099,32	499.099,32	499.099,32	499.099,32	499.099,32	499.099,32	501.498,48
301	Atenção Básica	5.922.562,00	493.349,22	493.349,22	493.349,22	493.349,22	493.349,22	493.349,22	493.349,22	493.349,22	493.349,22	493.349,22	493.349,22	495.720,58
0012	SAÚDE PARA TODOS	1.986.888,00	165.507,71	165.507,71	165.507,71	165.507,71	165.507,71	165.507,71	165.507,71	165.507,71	165.507,71	165.507,71	165.507,71	166.303,19
2007	MANUTENÇÃO DOS SERVIÇOS PÚBLICOS DE SAÚDE	1.986.888,00	165.507,71	165.507,71	165.507,71	165.507,71	165.507,71	165.507,71	165.507,71	165.507,71	165.507,71	165.507,71	165.507,71	166.303,19
3390.30	Material de Consumo	218.283,00	18.182,96	18.182,96	18.182,96	18.182,96	18.182,96	18.182,96	18.182,96	18.182,96	18.182,96	18.182,96	18.182,96	18.270,44
12	MATERIAL HOSPITALAR	12.185,00	1.015,01	1.015,01	1.015,01	1.015,01	1.015,01	1.015,01	1.015,01	1.015,01	1.015,01	1.015,01	1.015,01	1.019,89
1211	Receitas de Impostos e de Transferência de Impostos - Saúde *	12.185,00	1.015,01	1.015,01	1.015,01	1.015,01	1.015,01	1.015,01	1.015,01	1.015,01	1.015,01	1.015,01	1.015,01	1.019,89
2	2-Receita de Impostos e de Transferência de Impostos - Saúde	12.185,00	1.015,01	1.015,01	1.015,01	1.015,01	1.015,01	1.015,01	1.015,01	1.015,01	1.015,01	1.015,01	1.015,01	1.019,89
3	Outras Despesas Correntes	12.185,00	1.015,01	1.015,01	1.015,01	1.015,01	1.015,01	1.015,01	1.015,01	1.015,01	1.015,01	1.015,01	1.015,01	1.019,89
052	10 301 0012 2007 3390.30 12 1211	12.185	1.015	1.015	1.015	1.015	1.015	1.015	1.015	1.015	1.015	1.015	1.015	1.020
99	SEM APLICAÇÃO	80.495,00	6.705,23	6.705,23	6.705,23	6.705,23	6.705,23	6.705,23	6.705,23	6.705,23	6.705,23	6.705,23	6.705,23	6.737,47
1211	Receitas de Impostos e de Transferência de Impostos - Saúde *	80.495,00	6.705,23	6.705,23	6.705,23	6.705,23	6.705,23	6.705,23	6.705,23	6.705,23	6.705,23	6.705,23	6.705,23	6.737,47
2	2-Receita de Impostos e de Transferência de Impostos - Saúde	80.495,00	6.705,23	6.705,23	6.705,23	6.705,23	6.705,23	6.705,23	6.705,23	6.705,23	6.705,23	6.705,23	6.705,23	6.737,47
3	Outras Despesas Correntes	80.495,00	6.705,23	6.705,23	6.705,23	6.705,23	6.705,23	6.705,23	6.705,23	6.705,23	6.705,23	6.705,23	6.705,23	6.737,47
050	10 301 0012 2007 3390.30 99 1211	80.495	6.705	6.705	6.705	6.705	6.705	6.705	6.705	6.705	6.705	6.705	6.705	6.737



Prefeitura Municipal de Baía Da Traição

Secretaria de Finanças

Departamento de Contabilidade

Cronograma Mensal de Desembolso-CMD

Exercício: 2021

Classificação Institucional Funcional-Programática	Despesa Fixada	Janeiro	Fevereiro	Março	Abril	Maior	Junho	Julho	Agosto	Setembro	Outubro	Novembro	Dezembro
001 Prefeitura Municipal de Baía Da Traição	22.082.713	1.839.489	1.839.489	1.839.489	1.839.489	1.839.489	1.839.489	1.839.489	1.839.489	1.839.489	1.839.489	1.839.489	1.848.336
04.010 Fundo Municipal de Saúde	5.991.591,00	499.099,32	499.099,32	499.099,32	499.099,32	499.099,32	499.099,32	499.099,32	499.099,32	499.099,32	499.099,32	499.099,32	501.498,48
10 Saúde	5.991.591,00	499.099,32	499.099,32	499.099,32	499.099,32	499.099,32	499.099,32	499.099,32	499.099,32	499.099,32	499.099,32	499.099,32	501.498,48
301 Atenção Básica	5.922.562,00	493.349,22	493.349,22	493.349,22	493.349,22	493.349,22	493.349,22	493.349,22	493.349,22	493.349,22	493.349,22	493.349,22	495.720,58
0012 SAÚDE PARA TODOS	1.986.888,00	165.507,71	165.507,71	165.507,71	165.507,71	165.507,71	165.507,71	165.507,71	165.507,71	165.507,71	165.507,71	165.507,71	166.303,19
2007 MANUTENÇÃO DOS SERVIÇOS PÚBLICOS DE SAÚDE	1.986.888,00	165.507,71	165.507,71	165.507,71	165.507,71	165.507,71	165.507,71	165.507,71	165.507,71	165.507,71	165.507,71	165.507,71	166.303,19
3390.30 Material de Consumo	218.283,00	18.182,96	18.182,96	18.182,96	18.182,96	18.182,96	18.182,96	18.182,96	18.182,96	18.182,96	18.182,96	18.182,96	18.270,44
906 Medicamentos	125.603,00	10.462,72	10.462,72	10.462,72	10.462,72	10.462,72	10.462,72	10.462,72	10.462,72	10.462,72	10.462,72	10.462,72	10.513,08
1211 Receitas de Impostos e de Transferência de Impostos - Saúde *	125.603,00	10.462,72	10.462,72	10.462,72	10.462,72	10.462,72	10.462,72	10.462,72	10.462,72	10.462,72	10.462,72	10.462,72	10.513,08
2 2-Receita de Impostos e de Transferência de Impostos - Saúde	125.603,00	10.462,72	10.462,72	10.462,72	10.462,72	10.462,72	10.462,72	10.462,72	10.462,72	10.462,72	10.462,72	10.462,72	10.513,08
3 Outras Despesas Correntes	125.603,00	10.462,72	10.462,72	10.462,72	10.462,72	10.462,72	10.462,72	10.462,72	10.462,72	10.462,72	10.462,72	10.462,72	10.513,08
051 10 301 0012 2007 3390.30 906 1211 125.603	10.463	10.463	10.463	10.463	10.463	10.463	10.463	10.463	10.463	10.463	10.463	10.463	10.513
3390.36 Outros Serviços de Terceiros - Pessoa Física	74.940,00	6.242,50	6.242,50	6.242,50	6.242,50	6.242,50	6.242,50	6.242,50	6.242,50	6.242,50	6.242,50	6.242,50	6.272,50
99 SEM APLICAÇÃO	74.940,00	6.242,50	6.242,50	6.242,50	6.242,50	6.242,50	6.242,50	6.242,50	6.242,50	6.242,50	6.242,50	6.242,50	6.272,50
1211 Receitas de Impostos e de Transferência de Impostos - Saúde *	74.940,00	6.242,50	6.242,50	6.242,50	6.242,50	6.242,50	6.242,50	6.242,50	6.242,50	6.242,50	6.242,50	6.242,50	6.272,50
2 2-Receita de Impostos e de Transferência de Impostos - Saúde	74.940,00	6.242,50	6.242,50	6.242,50	6.242,50	6.242,50	6.242,50	6.242,50	6.242,50	6.242,50	6.242,50	6.242,50	6.272,50



Prefeitura Municipal de Baía Da Traição

Secretaria de Finanças

Departamento de Contabilidade

Cronograma Mensal de Desembolso-CMD

Exercício: 2021

Classificação Institucional Funcional-Programática		Despesa Fixada	Janeiro	Fevereiro	Março	Abril	Maior	Junho	Julho	Agosto	Setembro	Outubro	Novembro	Dezembro
001	Prefeitura Municipal de Baía Da Traição	22.082.713	1.839.489	1.839.489	1.839.489	1.839.489	1.839.489	1.839.489	1.839.489	1.839.489	1.839.489	1.839.489	1.839.489	1.848.336
04.010	Fundo Municipal de Saúde	5.991.591,00	499.099,32	499.099,32	499.099,32	499.099,32	499.099,32	499.099,32	499.099,32	499.099,32	499.099,32	499.099,32	499.099,32	501.498,48
10	Saúde	5.991.591,00	499.099,32	499.099,32	499.099,32	499.099,32	499.099,32	499.099,32	499.099,32	499.099,32	499.099,32	499.099,32	499.099,32	501.498,48
301	Atenção Básica	5.922.562,00	493.349,22	493.349,22	493.349,22	493.349,22	493.349,22	493.349,22	493.349,22	493.349,22	493.349,22	493.349,22	493.349,22	495.720,58
0012	SAÚDE PARA TODOS	1.986.888,00	165.507,71	165.507,71	165.507,71	165.507,71	165.507,71	165.507,71	165.507,71	165.507,71	165.507,71	165.507,71	165.507,71	166.303,19
2007	MANUTENÇÃO DOS SERVIÇOS PÚBLICOS DE SAÚDE	1.986.888,00	165.507,71	165.507,71	165.507,71	165.507,71	165.507,71	165.507,71	165.507,71	165.507,71	165.507,71	165.507,71	165.507,71	166.303,19
3390.36	Outros Serviços de Terceiros - Pessoa Física	74.940,00	6.242,50	6.242,50	6.242,50	6.242,50	6.242,50	6.242,50	6.242,50	6.242,50	6.242,50	6.242,50	6.242,50	6.272,50
99	SEM APLICAÇÃO	74.940,00	6.242,50	6.242,50	6.242,50	6.242,50	6.242,50	6.242,50	6.242,50	6.242,50	6.242,50	6.242,50	6.242,50	6.272,50
1211	Receitas de Impostos e de Transferência de Impostos - Saúde *	74.940,00	6.242,50	6.242,50	6.242,50	6.242,50	6.242,50	6.242,50	6.242,50	6.242,50	6.242,50	6.242,50	6.242,50	6.272,50
2	2-Receita de Impostos e de Transferência de Impostos - Saúde	74.940,00	6.242,50	6.242,50	6.242,50	6.242,50	6.242,50	6.242,50	6.242,50	6.242,50	6.242,50	6.242,50	6.242,50	6.272,50
3	Outras Despesas Correntes	74.940,00	6.242,50	6.242,50	6.242,50	6.242,50	6.242,50	6.242,50	6.242,50	6.242,50	6.242,50	6.242,50	6.242,50	6.272,50
053	10 301 0012 2007 3390.36 99 1211	74.940	6.243	6.243	6.243	6.243	6.243	6.243	6.243	6.243	6.243	6.243	6.243	6.273
3390.39	Outros Serviços de Terceiros - Pessoa Jurídica	1.000.736,00	83.361,30	83.361,30	83.361,30	83.361,30	83.361,30	83.361,30	83.361,30	83.361,30	83.361,30	83.361,30	83.361,30	83.761,70
99	SEM APLICAÇÃO	1.000.736,00	83.361,30	83.361,30	83.361,30	83.361,30	83.361,30	83.361,30	83.361,30	83.361,30	83.361,30	83.361,30	83.361,30	83.761,70
1211	Receitas de Impostos e de Transferência de Impostos - Saúde *	1.000.736,00	83.361,30	83.361,30	83.361,30	83.361,30	83.361,30	83.361,30	83.361,30	83.361,30	83.361,30	83.361,30	83.361,30	83.761,70
2	2-Receita de Impostos e de Transferência de Impostos - Saúde	1.000.736,00	83.361,30	83.361,30	83.361,30	83.361,30	83.361,30	83.361,30	83.361,30	83.361,30	83.361,30	83.361,30	83.361,30	83.761,70



Prefeitura Municipal de Baía Da Traição

Secretaria de Finanças

Departamento de Contabilidade

Cronograma Mensal de Desembolso-CMD

Exercício: 2021

Classificação Institucional Funcional-Programática		Despesa Fixada	Janeiro	Fevereiro	Março	Abril	Maió	Junho	Julho	Agosto	Setembro	Outubro	Novembro	Dezembro
001	Prefeitura Municipal de Baía Da Trai	22.082.713	1.839.489	1.839.489	1.839.489	1.839.489	1.839.489	1.839.489	1.839.489	1.839.489	1.839.489	1.839.489	1.839.489	1.848.336
04.010	Fundo Municipal de Saúde	5.991.591,00	499.099,32	499.099,32	499.099,32	499.099,32	499.099,32	499.099,32	499.099,32	499.099,32	499.099,32	499.099,32	499.099,32	501.498,48
10	Saúde	5.991.591,00	499.099,32	499.099,32	499.099,32	499.099,32	499.099,32	499.099,32	499.099,32	499.099,32	499.099,32	499.099,32	499.099,32	501.498,48
301	Atenção Básica	5.922.562,00	493.349,22	493.349,22	493.349,22	493.349,22	493.349,22	493.349,22	493.349,22	493.349,22	493.349,22	493.349,22	493.349,22	495.720,58
0012	SAÚDE PARA TODOS	1.986.888,00	165.507,71	165.507,71	165.507,71	165.507,71	165.507,71	165.507,71	165.507,71	165.507,71	165.507,71	165.507,71	165.507,71	166.303,19
2007	MANUTENÇÃO DOS SERVIÇOS PÚBLICOS DE SAÚDE	1.986.888,00	165.507,71	165.507,71	165.507,71	165.507,71	165.507,71	165.507,71	165.507,71	165.507,71	165.507,71	165.507,71	165.507,71	166.303,19
3390.39	Outros Serviços de Terceiros - Pessoa Jurídica	1.000.736,00	83.361,30	83.361,30	83.361,30	83.361,30	83.361,30	83.361,30	83.361,30	83.361,30	83.361,30	83.361,30	83.361,30	83.761,70
99	SEM APLICAÇÃO	1.000.736,00	83.361,30	83.361,30	83.361,30	83.361,30	83.361,30	83.361,30	83.361,30	83.361,30	83.361,30	83.361,30	83.361,30	83.761,70
1211	Receitas de Impostos e de Transferência de Impostos - Saúde *	1.000.736,00	83.361,30	83.361,30	83.361,30	83.361,30	83.361,30	83.361,30	83.361,30	83.361,30	83.361,30	83.361,30	83.361,30	83.761,70
2	2-Receita de Impostos e de Transferência de Impostos - Saúde	1.000.736,00	83.361,30	83.361,30	83.361,30	83.361,30	83.361,30	83.361,30	83.361,30	83.361,30	83.361,30	83.361,30	83.361,30	83.761,70
3	Outras Despesas Correntes	1.000.736,00	83.361,30	83.361,30	83.361,30	83.361,30	83.361,30	83.361,30	83.361,30	83.361,30	83.361,30	83.361,30	83.361,30	83.761,70
054	10 301 0012 2007 3390.39 99 1211	1.000.736	83.361	83.361	83.361	83.361	83.361	83.361	83.361	83.361	83.361	83.361	83.361	83.762
3390.41	Contribuições	3.495,00	291,13	291,13	291,13	291,13	291,13	291,13	291,13	291,13	291,13	291,13	291,13	292,57
99	SEM APLICAÇÃO	3.495,00	291,13	291,13	291,13	291,13	291,13	291,13	291,13	291,13	291,13	291,13	291,13	292,57
1211	Receitas de Impostos e de Transferência de Impostos - Saúde *	3.495,00	291,13	291,13	291,13	291,13	291,13	291,13	291,13	291,13	291,13	291,13	291,13	292,57
2	2-Receita de Impostos e de Transferência de Impostos - Saúde	3.495,00	291,13	291,13	291,13	291,13	291,13	291,13	291,13	291,13	291,13	291,13	291,13	292,57



Prefeitura Municipal de Baía Da Traição

Secretaria de Finanças

Departamento de Contabilidade

Cronograma Mensal de Desembolso-CMD

Exercício: 2021

Classificação Institucional Funcional-Programática	Despesa Fixada	Janeiro	Fevereiro	Março	Abril	Maiο	Junho	Julho	Agosto	Setembro	Outubro	Novembro	Dezembro
001 Prefeitura Municipal de Baía Da Traição	22.082.713	1.839.489	1.839.489	1.839.489	1.839.489	1.839.489	1.839.489	1.839.489	1.839.489	1.839.489	1.839.489	1.839.489	1.848.336
04.010 Fundo Municipal de Saúde	5.991.591,00	499.099,32	499.099,32	499.099,32	499.099,32	499.099,32	499.099,32	499.099,32	499.099,32	499.099,32	499.099,32	499.099,32	501.498,48
10 Saúde	5.991.591,00	499.099,32	499.099,32	499.099,32	499.099,32	499.099,32	499.099,32	499.099,32	499.099,32	499.099,32	499.099,32	499.099,32	501.498,48
301 Atenção Básica	5.922.562,00	493.349,22	493.349,22	493.349,22	493.349,22	493.349,22	493.349,22	493.349,22	493.349,22	493.349,22	493.349,22	493.349,22	495.720,58
0012 SAÚDE PARA TODOS	1.986.888,00	165.507,71	165.507,71	165.507,71	165.507,71	165.507,71	165.507,71	165.507,71	165.507,71	165.507,71	165.507,71	165.507,71	166.303,19
2007 MANUTENÇÃO DOS SERVIÇOS PÚBLICOS DE SAÚDE	1.986.888,00	165.507,71	165.507,71	165.507,71	165.507,71	165.507,71	165.507,71	165.507,71	165.507,71	165.507,71	165.507,71	165.507,71	166.303,19
3390.41 Contribuições	3.495,00	291,13	291,13	291,13	291,13	291,13	291,13	291,13	291,13	291,13	291,13	291,13	292,57
99 SEM APLICAÇÃO	3.495,00	291,13	291,13	291,13	291,13	291,13	291,13	291,13	291,13	291,13	291,13	291,13	292,57
1211 Receitas de Impostos e de Transferência de Impostos - Saúde *	3.495,00	291,13	291,13	291,13	291,13	291,13	291,13	291,13	291,13	291,13	291,13	291,13	292,57
2 2-Receita de Impostos e de Transferência de Impostos - Saúde	3.495,00	291,13	291,13	291,13	291,13	291,13	291,13	291,13	291,13	291,13	291,13	291,13	292,57
3 Outras Despesas Correntes	3.495,00	291,13	291,13	291,13	291,13	291,13	291,13	291,13	291,13	291,13	291,13	291,13	292,57
055 10 301 0012 2007 3390.41 99 1211	3.495	291	291	291	291	291	291	291	291	291	291	291	293
3390.47 Obrigações Tributárias e Contributivas	2.795,00	232,82	232,82	232,82	232,82	232,82	232,82	232,82	232,82	232,82	232,82	232,82	233,98
99 SEM APLICAÇÃO	2.795,00	232,82	232,82	232,82	232,82	232,82	232,82	232,82	232,82	232,82	232,82	232,82	233,98
1211 Receitas de Impostos e de Transferência de Impostos - Saúde *	2.795,00	232,82	232,82	232,82	232,82	232,82	232,82	232,82	232,82	232,82	232,82	232,82	233,98
2 2-Receita de Impostos e de Transferência de Impostos - Saúde	2.795,00	232,82	232,82	232,82	232,82	232,82	232,82	232,82	232,82	232,82	232,82	232,82	233,98



Prefeitura Municipal de Baía Da Traição

Secretaria de Finanças

Departamento de Contabilidade

Cronograma Mensal de Desembolso-CMD

Exercício: 2021

Classificação Institucional Funcional-Programática	Despesa Fixada	Janeiro	Fevereiro	Março	Abril	Maior	Junho	Julho	Agosto	Setembro	Outubro	Novembro	Dezembro
001 Prefeitura Municipal de Baía Da Traição	22.082.713	1.839.489	1.839.489	1.839.489	1.839.489	1.839.489	1.839.489	1.839.489	1.839.489	1.839.489	1.839.489	1.839.489	1.848.336
04.010 Fundo Municipal de Saúde	5.991.591,00	499.099,32	499.099,32	499.099,32	499.099,32	499.099,32	499.099,32	499.099,32	499.099,32	499.099,32	499.099,32	499.099,32	501.498,48
10 Saúde	5.991.591,00	499.099,32	499.099,32	499.099,32	499.099,32	499.099,32	499.099,32	499.099,32	499.099,32	499.099,32	499.099,32	499.099,32	501.498,48
301 Atenção Básica	5.922.562,00	493.349,22	493.349,22	493.349,22	493.349,22	493.349,22	493.349,22	493.349,22	493.349,22	493.349,22	493.349,22	493.349,22	495.720,58
0012 SAÚDE PARA TODOS	1.986.888,00	165.507,71	165.507,71	165.507,71	165.507,71	165.507,71	165.507,71	165.507,71	165.507,71	165.507,71	165.507,71	165.507,71	166.303,19
2007 MANUTENÇÃO DOS SERVIÇOS PÚBLICOS DE SAÚDE	1.986.888,00	165.507,71	165.507,71	165.507,71	165.507,71	165.507,71	165.507,71	165.507,71	165.507,71	165.507,71	165.507,71	165.507,71	166.303,19
3390.47 Obrigações Tributárias e Contributivas	2.795,00	232,82	232,82	232,82	232,82	232,82	232,82	232,82	232,82	232,82	232,82	232,82	233,98
99 SEM APLICAÇÃO	2.795,00	232,82	232,82	232,82	232,82	232,82	232,82	232,82	232,82	232,82	232,82	232,82	233,98
1211 Receitas de Impostos e de Transferência de Impostos - Saúde *	2.795,00	232,82	232,82	232,82	232,82	232,82	232,82	232,82	232,82	232,82	232,82	232,82	233,98
2 2-Receita de Impostos e de Transferência de Impostos - Saúde	2.795,00	232,82	232,82	232,82	232,82	232,82	232,82	232,82	232,82	232,82	232,82	232,82	233,98
3 Outras Despesas Correntes	2.795,00	232,82	232,82	232,82	232,82	232,82	232,82	232,82	232,82	232,82	232,82	232,82	233,98
056 10 301 0012 2007 3390.47 99 1211	2.795	233	233	233	233	233	233	233	233	233	233	233	234
3390.48 Outros Auxílios Financeiros a Pessoas Físicas	1.843,00	153,52	153,52	153,52	153,52	153,52	153,52	153,52	153,52	153,52	153,52	153,52	154,28
99 SEM APLICAÇÃO	1.843,00	153,52	153,52	153,52	153,52	153,52	153,52	153,52	153,52	153,52	153,52	153,52	154,28
1211 Receitas de Impostos e de Transferência de Impostos - Saúde *	1.843,00	153,52	153,52	153,52	153,52	153,52	153,52	153,52	153,52	153,52	153,52	153,52	154,28
2 2-Receita de Impostos e de Transferência de Impostos - Saúde	1.843,00	153,52	153,52	153,52	153,52	153,52	153,52	153,52	153,52	153,52	153,52	153,52	154,28



Prefeitura Municipal de Baía Da Traição

Secretaria de Finanças

Departamento de Contabilidade

Cronograma Mensal de Desembolso-CMD

Exercício: 2021

Classificação Institucional Funcional-Programática		Despesa Fixada	Janeiro	Fevereiro	Março	Abril	Maiο	Junho	Julho	Agosto	Setembro	Outubro	Novembro	Dezembro
001	Prefeitura Municipal de Baía Da Traição	22.082.713	1.839.489	1.839.489	1.839.489	1.839.489	1.839.489	1.839.489	1.839.489	1.839.489	1.839.489	1.839.489	1.839.489	1.848.336
04.010	Fundo Municipal de Saúde	5.991.591,00	499.099,32	499.099,32	499.099,32	499.099,32	499.099,32	499.099,32	499.099,32	499.099,32	499.099,32	499.099,32	499.099,32	501.498,48
10	Saúde	5.991.591,00	499.099,32	499.099,32	499.099,32	499.099,32	499.099,32	499.099,32	499.099,32	499.099,32	499.099,32	499.099,32	499.099,32	501.498,48
301	Atenção Básica	5.922.562,00	493.349,22	493.349,22	493.349,22	493.349,22	493.349,22	493.349,22	493.349,22	493.349,22	493.349,22	493.349,22	493.349,22	495.720,58
0012	SAÚDE PARA TODOS	1.986.888,00	165.507,71	165.507,71	165.507,71	165.507,71	165.507,71	165.507,71	165.507,71	165.507,71	165.507,71	165.507,71	165.507,71	166.303,19
2007	MANUTENÇÃO DOS SERVIÇOS PÚBLICOS DE SAÚDE	1.986.888,00	165.507,71	165.507,71	165.507,71	165.507,71	165.507,71	165.507,71	165.507,71	165.507,71	165.507,71	165.507,71	165.507,71	166.303,19
3390.48	Outros Auxílios Financeiros a Pessoas Físicas	1.843,00	153,52	153,52	153,52	153,52	153,52	153,52	153,52	153,52	153,52	153,52	153,52	154,28
99	SEM APLICAÇÃO	1.843,00	153,52	153,52	153,52	153,52	153,52	153,52	153,52	153,52	153,52	153,52	153,52	154,28
1211	Receitas de Impostos e de Transferência de Impostos - Saúde *	1.843,00	153,52	153,52	153,52	153,52	153,52	153,52	153,52	153,52	153,52	153,52	153,52	154,28
2	2-Receita de Impostos e de Transferência de Impostos - Saúde	1.843,00	153,52	153,52	153,52	153,52	153,52	153,52	153,52	153,52	153,52	153,52	153,52	154,28
3	Outras Despesas Correntes	1.843,00	153,52	153,52	153,52	153,52	153,52	153,52	153,52	153,52	153,52	153,52	153,52	154,28
057	10 301 0012 2007 3390.48 99 1211	1.843	154	154	154	154	154	154	154	154	154	154	154	154
3390.92	Despesas de Exercícios Anteriores	8.315,00	692,63	692,63	692,63	692,63	692,63	692,63	692,63	692,63	692,63	692,63	692,63	696,07
99	SEM APLICAÇÃO	8.315,00	692,63	692,63	692,63	692,63	692,63	692,63	692,63	692,63	692,63	692,63	692,63	696,07
1211	Receitas de Impostos e de Transferência de Impostos - Saúde *	8.315,00	692,63	692,63	692,63	692,63	692,63	692,63	692,63	692,63	692,63	692,63	692,63	696,07
2	2-Receita de Impostos e de Transferência de Impostos - Saúde	8.315,00	692,63	692,63	692,63	692,63	692,63	692,63	692,63	692,63	692,63	692,63	692,63	696,07



Prefeitura Municipal de Baía Da Traição

Secretaria de Finanças

Departamento de Contabilidade

Cronograma Mensal de Desembolso-CMD

Exercício: 2021

Classificação Institucional Funcional-Programática	Despesa Fixada	Janeiro	Fevereiro	Março	Abril	Maior	Junho	Julho	Agosto	Setembro	Outubro	Novembro	Dezembro
001 Prefeitura Municipal de Baía Da Traição	22.082.713	1.839.489	1.839.489	1.839.489	1.839.489	1.839.489	1.839.489	1.839.489	1.839.489	1.839.489	1.839.489	1.839.489	1.848.336
04.010 Fundo Municipal de Saúde	5.991.591,00	499.099,32	499.099,32	499.099,32	499.099,32	499.099,32	499.099,32	499.099,32	499.099,32	499.099,32	499.099,32	499.099,32	501.498,48
10 Saúde	5.991.591,00	499.099,32	499.099,32	499.099,32	499.099,32	499.099,32	499.099,32	499.099,32	499.099,32	499.099,32	499.099,32	499.099,32	501.498,48
301 Atenção Básica	5.922.562,00	493.349,22	493.349,22	493.349,22	493.349,22	493.349,22	493.349,22	493.349,22	493.349,22	493.349,22	493.349,22	493.349,22	495.720,58
0012 SAÚDE PARA TODOS	1.986.888,00	165.507,71	165.507,71	165.507,71	165.507,71	165.507,71	165.507,71	165.507,71	165.507,71	165.507,71	165.507,71	165.507,71	166.303,19
2007 MANUTENÇÃO DOS SERVIÇOS PÚBLICOS DE SAÚDE	1.986.888,00	165.507,71	165.507,71	165.507,71	165.507,71	165.507,71	165.507,71	165.507,71	165.507,71	165.507,71	165.507,71	165.507,71	166.303,19
3390.92 Despesas de Exercícios Anteriores	8.315,00	692,63	692,63	692,63	692,63	692,63	692,63	692,63	692,63	692,63	692,63	692,63	696,07
99 SEM APLICAÇÃO	8.315,00	692,63	692,63	692,63	692,63	692,63	692,63	692,63	692,63	692,63	692,63	692,63	696,07
1211 Receitas de Impostos e de Transferência de Impostos - Saúde *	8.315,00	692,63	692,63	692,63	692,63	692,63	692,63	692,63	692,63	692,63	692,63	692,63	696,07
2 2-Receita de Impostos e de Transferência de Impostos - Saúde	8.315,00	692,63	692,63	692,63	692,63	692,63	692,63	692,63	692,63	692,63	692,63	692,63	696,07
3 Outras Despesas Correntes	8.315,00	692,63	692,63	692,63	692,63	692,63	692,63	692,63	692,63	692,63	692,63	692,63	696,07
058 10 301 0012 2007 3390.92 99 1211	8.315	693	693	693	693	693	693	693	693	693	693	693	696
0013 SAÚDE DA FAMÍLIA	1.076.420,00	89.665,73	89.665,73	89.665,73	89.665,73	89.665,73	89.665,73	89.665,73	89.665,73	89.665,73	89.665,73	89.665,73	90.096,97
2008 MANUTENÇÃO DO PROGRAMA DE SAÚDE NA FAMÍLIA - FNS/PSF	561.507,00	46.773,52	46.773,52	46.773,52	46.773,52	46.773,52	46.773,52	46.773,52	46.773,52	46.773,52	46.773,52	46.773,52	46.998,28
3190.04 Contratação por Tempo Determinado	470.217,00	39.169,07	39.169,07	39.169,07	39.169,07	39.169,07	39.169,07	39.169,07	39.169,07	39.169,07	39.169,07	39.169,07	39.357,23
99 SEM APLICAÇÃO	470.217,00	39.169,07	39.169,07	39.169,07	39.169,07	39.169,07	39.169,07	39.169,07	39.169,07	39.169,07	39.169,07	39.169,07	39.357,23



Prefeitura Municipal de Baía Da Traição

Secretaria de Finanças

Departamento de Contabilidade

Cronograma Mensal de Desembolso-CMD

Exercício: 2021

Classificação Institucional Funcional-Programática	Despesa Fixada	Janeiro	Fevereiro	Março	Abril	Maiο	Junho	Julho	Agosto	Setembro	Outubro	Novembro	Dezembro
001 Prefeitura Municipal de Baía Da Traição	22.082.713	1.839.489	1.839.489	1.839.489	1.839.489	1.839.489	1.839.489	1.839.489	1.839.489	1.839.489	1.839.489	1.839.489	1.848.336
04.010 Fundo Municipal de Saúde	5.991.591,00	499.099,32	499.099,32	499.099,32	499.099,32	499.099,32	499.099,32	499.099,32	499.099,32	499.099,32	499.099,32	499.099,32	501.498,48
10 Saúde	5.991.591,00	499.099,32	499.099,32	499.099,32	499.099,32	499.099,32	499.099,32	499.099,32	499.099,32	499.099,32	499.099,32	499.099,32	501.498,48
301 Atenção Básica	5.922.562,00	493.349,22	493.349,22	493.349,22	493.349,22	493.349,22	493.349,22	493.349,22	493.349,22	493.349,22	493.349,22	493.349,22	495.720,58
0013 SAÚDE DA FAMÍLIA	1.076.420,00	89.665,73	89.665,73	89.665,73	89.665,73	89.665,73	89.665,73	89.665,73	89.665,73	89.665,73	89.665,73	89.665,73	90.096,97
2008 MANUTENÇÃO DO PROGRAMA DE SAÚDE NA FAMÍLIA - FNS/PSF	561.507,00	46.773,52	46.773,52	46.773,52	46.773,52	46.773,52	46.773,52	46.773,52	46.773,52	46.773,52	46.773,52	46.773,52	46.998,28
3190.04 Contratação por Tempo Determinado	470.217,00	39.169,07	39.169,07	39.169,07	39.169,07	39.169,07	39.169,07	39.169,07	39.169,07	39.169,07	39.169,07	39.169,07	39.357,23
99 SEM APLICAÇÃO	470.217,00	39.169,07	39.169,07	39.169,07	39.169,07	39.169,07	39.169,07	39.169,07	39.169,07	39.169,07	39.169,07	39.169,07	39.357,23
1214 Transferências Fundo a Fundo de Recursos do SUS provenientes do Governo Federal - Bloco de Custeio das Ações e Serviços Públicos de Saúde	470.217,00	39.169,07	39.169,07	39.169,07	39.169,07	39.169,07	39.169,07	39.169,07	39.169,07	39.169,07	39.169,07	39.169,07	39.357,23
51 51-Transferências Fundo a Fundo de Recursos do SUS provenientes do Governo Federal - Bloco de Custeio das	470.217,00	39.169,07	39.169,07	39.169,07	39.169,07	39.169,07	39.169,07	39.169,07	39.169,07	39.169,07	39.169,07	39.169,07	39.357,23
1 Pessoal e Encargos Sociais	470.217,00	39.169,07	39.169,07	39.169,07	39.169,07	39.169,07	39.169,07	39.169,07	39.169,07	39.169,07	39.169,07	39.169,07	39.357,23
059 10 301 0013 2008 3190.04 99 1214	470.217	39.169	39.169	39.169	39.169	39.169	39.169	39.169	39.169	39.169	39.169	39.169	39.357
3190.11 Vencimentos e Vantagens Fixas - Pessoal Civil	67.082,00	5.587,93	5.587,93	5.587,93	5.587,93	5.587,93	5.587,93	5.587,93	5.587,93	5.587,93	5.587,93	5.587,93	5.614,77
99 SEM APLICAÇÃO	67.082,00	5.587,93	5.587,93	5.587,93	5.587,93	5.587,93	5.587,93	5.587,93	5.587,93	5.587,93	5.587,93	5.587,93	5.614,77
1214 Transferências Fundo a Fundo de Recursos do SUS provenientes do Governo Federal - Bloco de Custeio das Ações e Serviços Públicos de Saúde	67.082,00	5.587,93	5.587,93	5.587,93	5.587,93	5.587,93	5.587,93	5.587,93	5.587,93	5.587,93	5.587,93	5.587,93	5.614,77
51 51-Transferências Fundo a Fundo de Recursos do SUS provenientes do Governo Federal - Bloco de Custeio das	67.082,00	5.587,93	5.587,93	5.587,93	5.587,93	5.587,93	5.587,93	5.587,93	5.587,93	5.587,93	5.587,93	5.587,93	5.614,77



Prefeitura Municipal de Baía Da Traição

Secretaria de Finanças

Departamento de Contabilidade

Cronograma Mensal de Desembolso-CMD

Exercício: 2021

Classificação Institucional Funcional-Programática	Despesa Fixada	Janeiro	Fevereiro	Março	Abril	Maiο	Junho	Julho	Agosto	Setembro	Outubro	Novembro	Dezembro
001 Prefeitura Municipal de Baía Da Traição	22.082.713	1.839.489	1.839.489	1.839.489	1.839.489	1.839.489	1.839.489	1.839.489	1.839.489	1.839.489	1.839.489	1.839.489	1.848.336
04.010 Fundo Municipal de Saúde	5.991.591,00	499.099,32	499.099,32	499.099,32	499.099,32	499.099,32	499.099,32	499.099,32	499.099,32	499.099,32	499.099,32	499.099,32	501.498,48
10 Saúde	5.991.591,00	499.099,32	499.099,32	499.099,32	499.099,32	499.099,32	499.099,32	499.099,32	499.099,32	499.099,32	499.099,32	499.099,32	501.498,48
301 Atenção Básica	5.922.562,00	493.349,22	493.349,22	493.349,22	493.349,22	493.349,22	493.349,22	493.349,22	493.349,22	493.349,22	493.349,22	493.349,22	495.720,58
0013 SAÚDE DA FAMÍLIA	1.076.420,00	89.665,73	89.665,73	89.665,73	89.665,73	89.665,73	89.665,73	89.665,73	89.665,73	89.665,73	89.665,73	89.665,73	90.096,97
2008 MANUTENÇÃO DO PROGRAMA DE SAÚDE NA FAMÍLIA - FNS/PSF	561.507,00	46.773,52	46.773,52	46.773,52	46.773,52	46.773,52	46.773,52	46.773,52	46.773,52	46.773,52	46.773,52	46.773,52	46.998,28
3190.11 Vencimentos e Vantagens Fixas - Pessoal Civil	67.082,00	5.587,93	5.587,93	5.587,93	5.587,93	5.587,93	5.587,93	5.587,93	5.587,93	5.587,93	5.587,93	5.587,93	5.614,77
99 SEM APLICAÇÃO	67.082,00	5.587,93	5.587,93	5.587,93	5.587,93	5.587,93	5.587,93	5.587,93	5.587,93	5.587,93	5.587,93	5.587,93	5.614,77
1214 Transferências Fundo a Fundo de Recursos do SUS provenientes do Governo Federal - Bloco de Custeio das Ações e Serviços Públicos de Saúde	67.082,00	5.587,93	5.587,93	5.587,93	5.587,93	5.587,93	5.587,93	5.587,93	5.587,93	5.587,93	5.587,93	5.587,93	5.614,77
51 51-Transferências Fundo a Fundo de Recursos do SUS provenientes do Governo Federal - Bloco de Custeio das	67.082,00	5.587,93	5.587,93	5.587,93	5.587,93	5.587,93	5.587,93	5.587,93	5.587,93	5.587,93	5.587,93	5.587,93	5.614,77
1 Pessoal e Encargos Sociais	67.082,00	5.587,93	5.587,93	5.587,93	5.587,93	5.587,93	5.587,93	5.587,93	5.587,93	5.587,93	5.587,93	5.587,93	5.614,77
060 10 301 0013 2008 3190.11 99 1214	67.082	5.588	5.588	5.588	5.588	5.588	5.588	5.588	5.588	5.588	5.588	5.588	5.615
3190.13 Obrigações Patronais	24.208,00	2.016,52	2.016,52	2.016,52	2.016,52	2.016,52	2.016,52	2.016,52	2.016,52	2.016,52	2.016,52	2.016,52	2.026,28
99 SEM APLICAÇÃO	24.208,00	2.016,52	2.016,52	2.016,52	2.016,52	2.016,52	2.016,52	2.016,52	2.016,52	2.016,52	2.016,52	2.016,52	2.026,28
1214 Transferências Fundo a Fundo de Recursos do SUS provenientes do Governo Federal - Bloco de Custeio das Ações e Serviços Públicos de Saúde	24.208,00	2.016,52	2.016,52	2.016,52	2.016,52	2.016,52	2.016,52	2.016,52	2.016,52	2.016,52	2.016,52	2.016,52	2.026,28
51 51-Transferências Fundo a Fundo de Recursos do SUS provenientes do Governo Federal - Bloco de Custeio das	24.208,00	2.016,52	2.016,52	2.016,52	2.016,52	2.016,52	2.016,52	2.016,52	2.016,52	2.016,52	2.016,52	2.016,52	2.026,28



Prefeitura Municipal de Baía Da Traição

Secretaria de Finanças

Departamento de Contabilidade

Cronograma Mensal de Desembolso-CMD

Exercício: 2021

Classificação Institucional Funcional-Programática		Despesa Fixada	Janeiro	Fevereiro	Março	Abril	Maiο	Junho	Julho	Agosto	Setembro	Outubro	Novembro	Dezembro
001	Prefeitura Municipal de Baía Da Traição	22.082.713	1.839.489	1.839.489	1.839.489	1.839.489	1.839.489	1.839.489	1.839.489	1.839.489	1.839.489	1.839.489	1.839.489	1.848.336
04.010	Fundo Municipal de Saúde	5.991.591,00	499.099,32	499.099,32	499.099,32	499.099,32	499.099,32	499.099,32	499.099,32	499.099,32	499.099,32	499.099,32	499.099,32	501.498,48
10	Saúde	5.991.591,00	499.099,32	499.099,32	499.099,32	499.099,32	499.099,32	499.099,32	499.099,32	499.099,32	499.099,32	499.099,32	499.099,32	501.498,48
301	Atenção Básica	5.922.562,00	493.349,22	493.349,22	493.349,22	493.349,22	493.349,22	493.349,22	493.349,22	493.349,22	493.349,22	493.349,22	493.349,22	495.720,58
0013	SAÚDE DA FAMÍLIA	1.076.420,00	89.665,73	89.665,73	89.665,73	89.665,73	89.665,73	89.665,73	89.665,73	89.665,73	89.665,73	89.665,73	89.665,73	90.096,97
2008	MANUTENÇÃO DO PROGRAMA DE SAÚDE NA FAMÍLIA - FNS/PSF	561.507,00	46.773,52	46.773,52	46.773,52	46.773,52	46.773,52	46.773,52	46.773,52	46.773,52	46.773,52	46.773,52	46.773,52	46.998,28
3190.13	Obrigações Patronais	24.208,00	2.016,52	2.016,52	2.016,52	2.016,52	2.016,52	2.016,52	2.016,52	2.016,52	2.016,52	2.016,52	2.016,52	2.026,28
99	SEM APLICAÇÃO	24.208,00	2.016,52	2.016,52	2.016,52	2.016,52	2.016,52	2.016,52	2.016,52	2.016,52	2.016,52	2.016,52	2.016,52	2.026,28
1214	Transferências Fundo a Fundo de Recursos do SUS provenientes do Governo Federal - Bloco de Custeio das Ações e Serviços Públicos de Saúde	24.208,00	2.016,52	2.016,52	2.016,52	2.016,52	2.016,52	2.016,52	2.016,52	2.016,52	2.016,52	2.016,52	2.016,52	2.026,28
51	51-Transferências Fundo a Fundo de Recursos do SUS provenientes do Governo Federal - Bloco de Custeio das	24.208,00	2.016,52	2.016,52	2.016,52	2.016,52	2.016,52	2.016,52	2.016,52	2.016,52	2.016,52	2.016,52	2.016,52	2.026,28
1	Pessoal e Encargos Sociais	24.208,00	2.016,52	2.016,52	2.016,52	2.016,52	2.016,52	2.016,52	2.016,52	2.016,52	2.016,52	2.016,52	2.016,52	2.026,28
061	10 301 0013 2008 3190.13 99 1214	24.208	2.017	2.017	2.017	2.017	2.017	2.017	2.017	2.017	2.017	2.017	2.017	2.026
2009	MANUTENÇÃO DO PROGRAMA DE SAÚDE BUCAL - FNS/PSF	197.768,00	16.474,05	16.474,05	16.474,05	16.474,05	16.474,05	16.474,05	16.474,05	16.474,05	16.474,05	16.474,05	16.474,05	16.553,45
3190.04	Contratação por Tempo Determinado	182.351,00	15.189,83	15.189,83	15.189,83	15.189,83	15.189,83	15.189,83	15.189,83	15.189,83	15.189,83	15.189,83	15.189,83	15.262,87
99	SEM APLICAÇÃO	182.351,00	15.189,83	15.189,83	15.189,83	15.189,83	15.189,83	15.189,83	15.189,83	15.189,83	15.189,83	15.189,83	15.189,83	15.262,87
1214	Transferências Fundo a Fundo de Recursos do SUS provenientes do Governo Federal - Bloco de Custeio das Ações e Serviços Públicos de Saúde	182.351,00	15.189,83	15.189,83	15.189,83	15.189,83	15.189,83	15.189,83	15.189,83	15.189,83	15.189,83	15.189,83	15.189,83	15.262,87



Prefeitura Municipal de Baía Da Traição

Secretaria de Finanças

Departamento de Contabilidade

Cronograma Mensal de Desembolso-CMD

Exercício: 2021

Classificação Institucional Funcional-Programática	Despesa Fixada	Janeiro	Fevereiro	Março	Abril	Maiο	Junho	Julho	Agosto	Setembro	Outubro	Novembro	Dezembro
001 Prefeitura Municipal de Baía Da Traição	22.082.713	1.839.489	1.839.489	1.839.489	1.839.489	1.839.489	1.839.489	1.839.489	1.839.489	1.839.489	1.839.489	1.839.489	1.848.336
04.010 Fundo Municipal de Saúde	5.991.591,00	499.099,32	499.099,32	499.099,32	499.099,32	499.099,32	499.099,32	499.099,32	499.099,32	499.099,32	499.099,32	499.099,32	501.498,48
10 Saúde	5.991.591,00	499.099,32	499.099,32	499.099,32	499.099,32	499.099,32	499.099,32	499.099,32	499.099,32	499.099,32	499.099,32	499.099,32	501.498,48
301 Atenção Básica	5.922.562,00	493.349,22	493.349,22	493.349,22	493.349,22	493.349,22	493.349,22	493.349,22	493.349,22	493.349,22	493.349,22	493.349,22	495.720,58
0013 SAÚDE DA FAMÍLIA	1.076.420,00	89.665,73	89.665,73	89.665,73	89.665,73	89.665,73	89.665,73	89.665,73	89.665,73	89.665,73	89.665,73	89.665,73	90.096,97
2009 MANUTENÇÃO DO PROGRAMA DE SAÚDE BUCAL - FNS/PSF	197.768,00	16.474,05	16.474,05	16.474,05	16.474,05	16.474,05	16.474,05	16.474,05	16.474,05	16.474,05	16.474,05	16.474,05	16.553,45
3190.04 Contratação por Tempo Determinado	182.351,00	15.189,83	15.189,83	15.189,83	15.189,83	15.189,83	15.189,83	15.189,83	15.189,83	15.189,83	15.189,83	15.189,83	15.262,87
99 SEM APLICAÇÃO	182.351,00	15.189,83	15.189,83	15.189,83	15.189,83	15.189,83	15.189,83	15.189,83	15.189,83	15.189,83	15.189,83	15.189,83	15.262,87
1214 Transferências Fundo a Fundo de Recursos do SUS provenientes do Governo Federal - Bloco de Custeio das Ações e Serviços Públicos de Saúde	182.351,00	15.189,83	15.189,83	15.189,83	15.189,83	15.189,83	15.189,83	15.189,83	15.189,83	15.189,83	15.189,83	15.189,83	15.262,87
51 51-Transferências Fundo a Fundo de Recursos do SUS provenientes do Governo Federal - Bloco de Custeio das	182.351,00	15.189,83	15.189,83	15.189,83	15.189,83	15.189,83	15.189,83	15.189,83	15.189,83	15.189,83	15.189,83	15.189,83	15.262,87
1 Pessoal e Encargos Sociais	182.351,00	15.189,83	15.189,83	15.189,83	15.189,83	15.189,83	15.189,83	15.189,83	15.189,83	15.189,83	15.189,83	15.189,83	15.262,87
062 10 301 0013 2009 3190.04 99 1214	182.351	15.190	15.190	15.190	15.190	15.190	15.190	15.190	15.190	15.190	15.190	15.190	15.263
3190.11 Vencimentos e Vantagens Fixas - Pessoal Civil	7.268,00	605,42	605,42	605,42	605,42	605,42	605,42	605,42	605,42	605,42	605,42	605,42	608,38
99 SEM APLICAÇÃO	7.268,00	605,42	605,42	605,42	605,42	605,42	605,42	605,42	605,42	605,42	605,42	605,42	608,38
1214 Transferências Fundo a Fundo de Recursos do SUS provenientes do Governo Federal - Bloco de Custeio das Ações e Serviços Públicos de Saúde	7.268,00	605,42	605,42	605,42	605,42	605,42	605,42	605,42	605,42	605,42	605,42	605,42	608,38
51 51-Transferências Fundo a Fundo de Recursos do SUS provenientes do Governo Federal - Bloco de Custeio das	7.268,00	605,42	605,42	605,42	605,42	605,42	605,42	605,42	605,42	605,42	605,42	605,42	608,38



Prefeitura Municipal de Baía Da Traição

Secretaria de Finanças

Departamento de Contabilidade

Cronograma Mensal de Desembolso-CMD

Exercício: 2021

Classificação Institucional Funcional-Programática	Despesa Fixada	Janeiro	Fevereiro	Março	Abril	Maior	Junho	Julho	Agosto	Setembro	Outubro	Novembro	Dezembro
001 Prefeitura Municipal de Baía Da Traição	22.082.713	1.839.489	1.839.489	1.839.489	1.839.489	1.839.489	1.839.489	1.839.489	1.839.489	1.839.489	1.839.489	1.839.489	1.848.336
04.010 Fundo Municipal de Saúde	5.991.591,00	499.099,32	499.099,32	499.099,32	499.099,32	499.099,32	499.099,32	499.099,32	499.099,32	499.099,32	499.099,32	499.099,32	501.498,48
10 Saúde	5.991.591,00	499.099,32	499.099,32	499.099,32	499.099,32	499.099,32	499.099,32	499.099,32	499.099,32	499.099,32	499.099,32	499.099,32	501.498,48
301 Atenção Básica	5.922.562,00	493.349,22	493.349,22	493.349,22	493.349,22	493.349,22	493.349,22	493.349,22	493.349,22	493.349,22	493.349,22	493.349,22	495.720,58
0013 SAÚDE DA FAMÍLIA	1.076.420,00	89.665,73	89.665,73	89.665,73	89.665,73	89.665,73	89.665,73	89.665,73	89.665,73	89.665,73	89.665,73	89.665,73	90.096,97
2009 MANUTENÇÃO DO PROGRAMA DE SAÚDE BUCAL - FNS/PSF	197.768,00	16.474,05	16.474,05	16.474,05	16.474,05	16.474,05	16.474,05	16.474,05	16.474,05	16.474,05	16.474,05	16.474,05	16.553,45
3190.11 Vencimentos e Vantagens Fixas - Pessoal Civil	7.268,00	605,42	605,42	605,42	605,42	605,42	605,42	605,42	605,42	605,42	605,42	605,42	608,38
99 SEM APLICAÇÃO	7.268,00	605,42	605,42	605,42	605,42	605,42	605,42	605,42	605,42	605,42	605,42	605,42	608,38
1214 Transferências Fundo a Fundo de Recursos do SUS provenientes do Governo Federal - Bloco de Custeio das Ações e Serviços Públicos de Saúde	7.268,00	605,42	605,42	605,42	605,42	605,42	605,42	605,42	605,42	605,42	605,42	605,42	608,38
51 51-Transferências Fundo a Fundo de Recursos do SUS provenientes do Governo Federal - Bloco de Custeio das	7.268,00	605,42	605,42	605,42	605,42	605,42	605,42	605,42	605,42	605,42	605,42	605,42	608,38
1 Pessoal e Encargos Sociais	7.268,00	605,42	605,42	605,42	605,42	605,42	605,42	605,42	605,42	605,42	605,42	605,42	608,38
063 10 301 0013 2009 3190.11 99 1214	7.268	605	605	605	605	605	605	605	605	605	605	605	608
3190.13 Obrigações Patronais	4.875,00	406,08	406,08	406,08	406,08	406,08	406,08	406,08	406,08	406,08	406,08	406,08	408,12
99 SEM APLICAÇÃO	4.875,00	406,08	406,08	406,08	406,08	406,08	406,08	406,08	406,08	406,08	406,08	406,08	408,12
1214 Transferências Fundo a Fundo de Recursos do SUS provenientes do Governo Federal - Bloco de Custeio das Ações e Serviços Públicos de Saúde	4.875,00	406,08	406,08	406,08	406,08	406,08	406,08	406,08	406,08	406,08	406,08	406,08	408,12
51 51-Transferências Fundo a Fundo de Recursos do SUS provenientes do Governo Federal - Bloco de Custeio das	4.875,00	406,08	406,08	406,08	406,08	406,08	406,08	406,08	406,08	406,08	406,08	406,08	408,12



Prefeitura Municipal de Baía Da Traição

Secretaria de Finanças

Departamento de Contabilidade

Cronograma Mensal de Desembolso-CMD

Exercício: 2021

Classificação Institucional Funcional-Programática	Despesa Fixada	Janeiro	Fevereiro	Março	Abril	Maior	Junho	Julho	Agosto	Setembro	Outubro	Novembro	Dezembro
001 Prefeitura Municipal de Baía Da Traição	22.082.713	1.839.489	1.839.489	1.839.489	1.839.489	1.839.489	1.839.489	1.839.489	1.839.489	1.839.489	1.839.489	1.839.489	1.848.336
04.010 Fundo Municipal de Saúde	5.991.591,00	499.099,32	499.099,32	499.099,32	499.099,32	499.099,32	499.099,32	499.099,32	499.099,32	499.099,32	499.099,32	499.099,32	501.498,48
10 Saúde	5.991.591,00	499.099,32	499.099,32	499.099,32	499.099,32	499.099,32	499.099,32	499.099,32	499.099,32	499.099,32	499.099,32	499.099,32	501.498,48
301 Atenção Básica	5.922.562,00	493.349,22	493.349,22	493.349,22	493.349,22	493.349,22	493.349,22	493.349,22	493.349,22	493.349,22	493.349,22	493.349,22	495.720,58
0013 SAÚDE DA FAMÍLIA	1.076.420,00	89.665,73	89.665,73	89.665,73	89.665,73	89.665,73	89.665,73	89.665,73	89.665,73	89.665,73	89.665,73	89.665,73	90.096,97
2009 MANUTENÇÃO DO PROGRAMA DE SAÚDE BUCAL - FNS/PSF	197.768,00	16.474,05	16.474,05	16.474,05	16.474,05	16.474,05	16.474,05	16.474,05	16.474,05	16.474,05	16.474,05	16.474,05	16.553,45
3190.13 Obrigações Patronais	4.875,00	406,08	406,08	406,08	406,08	406,08	406,08	406,08	406,08	406,08	406,08	406,08	408,12
99 SEM APLICAÇÃO	4.875,00	406,08	406,08	406,08	406,08	406,08	406,08	406,08	406,08	406,08	406,08	406,08	408,12
1214 Transferências Fundo a Fundo de Recursos do SUS provenientes do Governo Federal - Bloco de Custeio das Ações e Serviços Públicos de Saúde	4.875,00	406,08	406,08	406,08	406,08	406,08	406,08	406,08	406,08	406,08	406,08	406,08	408,12
51 51-Transferências Fundo a Fundo de Recursos do SUS provenientes do Governo Federal - Bloco de Custeio das	4.875,00	406,08	406,08	406,08	406,08	406,08	406,08	406,08	406,08	406,08	406,08	406,08	408,12
1 Pessoal e Encargos Sociais	4.875,00	406,08	406,08	406,08	406,08	406,08	406,08	406,08	406,08	406,08	406,08	406,08	408,12
064 10 301 0013 2009 3190.13 99 1214	4.875	406	406	406	406	406	406	406	406	406	406	406	408
3390.30 Material de Consumo	3.274,00	272,72	272,72	272,72	272,72	272,72	272,72	272,72	272,72	272,72	272,72	272,72	274,08
99 SEM APLICAÇÃO	3.274,00	272,72	272,72	272,72	272,72	272,72	272,72	272,72	272,72	272,72	272,72	272,72	274,08
1214 Transferências Fundo a Fundo de Recursos do SUS provenientes do Governo Federal - Bloco de Custeio das Ações e Serviços Públicos de Saúde	3.274,00	272,72	272,72	272,72	272,72	272,72	272,72	272,72	272,72	272,72	272,72	272,72	274,08
51 51-Transferências Fundo a Fundo de Recursos do SUS provenientes do Governo Federal - Bloco de Custeio das	3.274,00	272,72	272,72	272,72	272,72	272,72	272,72	272,72	272,72	272,72	272,72	272,72	274,08



Prefeitura Municipal de Baía Da Traição

Secretaria de Finanças

Departamento de Contabilidade

Cronograma Mensal de Desembolso-CMD

Exercício: 2021

Classificação Institucional Funcional-Programática	Despesa Fixada	Janeiro	Fevereiro	Março	Abril	Maiο	Junho	Julho	Agosto	Setembro	Outubro	Novembro	Dezembro
001 Prefeitura Municipal de Baía Da Traição	22.082.713	1.839.489	1.839.489	1.839.489	1.839.489	1.839.489	1.839.489	1.839.489	1.839.489	1.839.489	1.839.489	1.839.489	1.848.336
04.010 Fundo Municipal de Saúde	5.991.591,00	499.099,32	499.099,32	499.099,32	499.099,32	499.099,32	499.099,32	499.099,32	499.099,32	499.099,32	499.099,32	499.099,32	501.498,48
10 Saúde	5.991.591,00	499.099,32	499.099,32	499.099,32	499.099,32	499.099,32	499.099,32	499.099,32	499.099,32	499.099,32	499.099,32	499.099,32	501.498,48
301 Atenção Básica	5.922.562,00	493.349,22	493.349,22	493.349,22	493.349,22	493.349,22	493.349,22	493.349,22	493.349,22	493.349,22	493.349,22	493.349,22	495.720,58
0013 SAÚDE DA FAMÍLIA	1.076.420,00	89.665,73	89.665,73	89.665,73	89.665,73	89.665,73	89.665,73	89.665,73	89.665,73	89.665,73	89.665,73	89.665,73	90.096,97
2009 MANUTENÇÃO DO PROGRAMA DE SAÚDE BUCAL - FNS/PSF	197.768,00	16.474,05	16.474,05	16.474,05	16.474,05	16.474,05	16.474,05	16.474,05	16.474,05	16.474,05	16.474,05	16.474,05	16.553,45
3390.30 Material de Consumo	3.274,00	272,72	272,72	272,72	272,72	272,72	272,72	272,72	272,72	272,72	272,72	272,72	274,08
99 SEM APLICAÇÃO	3.274,00	272,72	272,72	272,72	272,72	272,72	272,72	272,72	272,72	272,72	272,72	272,72	274,08
1214 Transferências Fundo a Fundo de Recursos do SUS provenientes do Governo Federal - Bloco de Custeio das Ações e Serviços Públicos de Saúde	3.274,00	272,72	272,72	272,72	272,72	272,72	272,72	272,72	272,72	272,72	272,72	272,72	274,08
51 51-Transferências Fundo a Fundo de Recursos do SUS provenientes do Governo Federal - Bloco de Custeio das	3.274,00	272,72	272,72	272,72	272,72	272,72	272,72	272,72	272,72	272,72	272,72	272,72	274,08
3 Outras Despesas Correntes	3.274,00	272,72	272,72	272,72	272,72	272,72	272,72	272,72	272,72	272,72	272,72	272,72	274,08
065 10 301 0013 2009 3390.30 99 1214	3.274	273	273	273	273	273	273	273	273	273	273	273	274
2010 PROGRAMA AGENTES COMUNITÁRIOS DE SAÚDE - PACS	317.145,00	26.418,16	26.418,16	26.418,16	26.418,16	26.418,16	26.418,16	26.418,16	26.418,16	26.418,16	26.418,16	26.418,16	26.545,24
3190.04 Contratação por Tempo Determinado	129.360,00	10.775,68	10.775,68	10.775,68	10.775,68	10.775,68	10.775,68	10.775,68	10.775,68	10.775,68	10.775,68	10.775,68	10.827,52
99 SEM APLICAÇÃO	129.360,00	10.775,68	10.775,68	10.775,68	10.775,68	10.775,68	10.775,68	10.775,68	10.775,68	10.775,68	10.775,68	10.775,68	10.827,52
1214 Transferências Fundo a Fundo de Recursos do SUS provenientes do Governo Federal - Bloco de Custeio das Ações e Serviços Públicos de Saúde	129.360,00	10.775,68	10.775,68	10.775,68	10.775,68	10.775,68	10.775,68	10.775,68	10.775,68	10.775,68	10.775,68	10.775,68	10.827,52



Prefeitura Municipal de Baía Da Traição

Secretaria de Finanças

Departamento de Contabilidade

Cronograma Mensal de Desembolso-CMD

Exercício: 2021

Classificação Institucional Funcional-Programática	Despesa Fixada	Janeiro	Fevereiro	Março	Abril	Maiο	Junho	Julho	Agosto	Setembro	Outubro	Novembro	Dezembro
001 Prefeitura Municipal de Baía Da Traição	22.082.713	1.839.489	1.839.489	1.839.489	1.839.489	1.839.489	1.839.489	1.839.489	1.839.489	1.839.489	1.839.489	1.839.489	1.848.336
04.010 Fundo Municipal de Saúde	5.991.591,00	499.099,32	499.099,32	499.099,32	499.099,32	499.099,32	499.099,32	499.099,32	499.099,32	499.099,32	499.099,32	499.099,32	501.498,48
10 Saúde	5.991.591,00	499.099,32	499.099,32	499.099,32	499.099,32	499.099,32	499.099,32	499.099,32	499.099,32	499.099,32	499.099,32	499.099,32	501.498,48
301 Atenção Básica	5.922.562,00	493.349,22	493.349,22	493.349,22	493.349,22	493.349,22	493.349,22	493.349,22	493.349,22	493.349,22	493.349,22	493.349,22	495.720,58
0013 SAÚDE DA FAMÍLIA	1.076.420,00	89.665,73	89.665,73	89.665,73	89.665,73	89.665,73	89.665,73	89.665,73	89.665,73	89.665,73	89.665,73	89.665,73	90.096,97
2010 PROGRAMA AGENTES COMUNITÁRIOS DE SAÚDE - PACS	317.145,00	26.418,16	26.418,16	26.418,16	26.418,16	26.418,16	26.418,16	26.418,16	26.418,16	26.418,16	26.418,16	26.418,16	26.545,24
3190.04 Contratação por Tempo Determinado	129.360,00	10.775,68	10.775,68	10.775,68	10.775,68	10.775,68	10.775,68	10.775,68	10.775,68	10.775,68	10.775,68	10.775,68	10.827,52
99 SEM APLICAÇÃO	129.360,00	10.775,68	10.775,68	10.775,68	10.775,68	10.775,68	10.775,68	10.775,68	10.775,68	10.775,68	10.775,68	10.775,68	10.827,52
1214 Transferências Fundo a Fundo de Recursos do SUS provenientes do Governo Federal - Bloco de Custeio das Ações e Serviços Públicos de Saúde	129.360,00	10.775,68	10.775,68	10.775,68	10.775,68	10.775,68	10.775,68	10.775,68	10.775,68	10.775,68	10.775,68	10.775,68	10.827,52
51 51-Transferências Fundo a Fundo de Recursos do SUS provenientes do Governo Federal - Bloco de Custeio das	129.360,00	10.775,68	10.775,68	10.775,68	10.775,68	10.775,68	10.775,68	10.775,68	10.775,68	10.775,68	10.775,68	10.775,68	10.827,52
1 Pessoal e Encargos Sociais	129.360,00	10.775,68	10.775,68	10.775,68	10.775,68	10.775,68	10.775,68	10.775,68	10.775,68	10.775,68	10.775,68	10.775,68	10.827,52
067 10 301 0013 2010 3190.04 99 1214	129.360	10.776	10.776	10.776	10.776	10.776	10.776	10.776	10.776	10.776	10.776	10.776	10.828
3190.11 Vencimentos e Vantagens Fixas - Pessoal Civil	155.144,00	12.923,49	12.923,49	12.923,49	12.923,49	12.923,49	12.923,49	12.923,49	12.923,49	12.923,49	12.923,49	12.923,49	12.985,61
99 SEM APLICAÇÃO	155.144,00	12.923,49	12.923,49	12.923,49	12.923,49	12.923,49	12.923,49	12.923,49	12.923,49	12.923,49	12.923,49	12.923,49	12.985,61
1214 Transferências Fundo a Fundo de Recursos do SUS provenientes do Governo Federal - Bloco de Custeio das Ações e Serviços Públicos de Saúde	155.144,00	12.923,49	12.923,49	12.923,49	12.923,49	12.923,49	12.923,49	12.923,49	12.923,49	12.923,49	12.923,49	12.923,49	12.985,61
51 51-Transferências Fundo a Fundo de Recursos do SUS provenientes do Governo Federal - Bloco de Custeio das	155.144,00	12.923,49	12.923,49	12.923,49	12.923,49	12.923,49	12.923,49	12.923,49	12.923,49	12.923,49	12.923,49	12.923,49	12.985,61



Prefeitura Municipal de Baía Da Traição

Secretaria de Finanças

Departamento de Contabilidade

Cronograma Mensal de Desembolso-CMD

Exercício: 2021

Classificação Institucional Funcional-Programática	Despesa Fixada	Janeiro	Fevereiro	Março	Abril	Maiο	Junho	Julho	Agosto	Setembro	Outubro	Novembro	Dezembro
001 Prefeitura Municipal de Baía Da Traição	22.082.713	1.839.489	1.839.489	1.839.489	1.839.489	1.839.489	1.839.489	1.839.489	1.839.489	1.839.489	1.839.489	1.839.489	1.848.336
04.010 Fundo Municipal de Saúde	5.991.591,00	499.099,32	499.099,32	499.099,32	499.099,32	499.099,32	499.099,32	499.099,32	499.099,32	499.099,32	499.099,32	499.099,32	501.498,48
10 Saúde	5.991.591,00	499.099,32	499.099,32	499.099,32	499.099,32	499.099,32	499.099,32	499.099,32	499.099,32	499.099,32	499.099,32	499.099,32	501.498,48
301 Atenção Básica	5.922.562,00	493.349,22	493.349,22	493.349,22	493.349,22	493.349,22	493.349,22	493.349,22	493.349,22	493.349,22	493.349,22	493.349,22	495.720,58
0013 SAÚDE DA FAMÍLIA	1.076.420,00	89.665,73	89.665,73	89.665,73	89.665,73	89.665,73	89.665,73	89.665,73	89.665,73	89.665,73	89.665,73	89.665,73	90.096,97
2010 PROGRAMA AGENTES COMUNITÁRIOS DE SAÚDE - PACS	317.145,00	26.418,16	26.418,16	26.418,16	26.418,16	26.418,16	26.418,16	26.418,16	26.418,16	26.418,16	26.418,16	26.418,16	26.545,24
3190.11 Vencimentos e Vantagens Fixas - Pessoal Civil	155.144,00	12.923,49	12.923,49	12.923,49	12.923,49	12.923,49	12.923,49	12.923,49	12.923,49	12.923,49	12.923,49	12.923,49	12.985,61
99 SEM APLICAÇÃO	155.144,00	12.923,49	12.923,49	12.923,49	12.923,49	12.923,49	12.923,49	12.923,49	12.923,49	12.923,49	12.923,49	12.923,49	12.985,61
1214 Transferências Fundo a Fundo de Recursos do SUS provenientes do Governo Federal - Bloco de Custeio das Ações e Serviços Públicos de Saúde	155.144,00	12.923,49	12.923,49	12.923,49	12.923,49	12.923,49	12.923,49	12.923,49	12.923,49	12.923,49	12.923,49	12.923,49	12.985,61
51 51-Transferências Fundo a Fundo de Recursos do SUS provenientes do Governo Federal - Bloco de Custeio das	155.144,00	12.923,49	12.923,49	12.923,49	12.923,49	12.923,49	12.923,49	12.923,49	12.923,49	12.923,49	12.923,49	12.923,49	12.985,61
1 Pessoal e Encargos Sociais	155.144,00	12.923,49	12.923,49	12.923,49	12.923,49	12.923,49	12.923,49	12.923,49	12.923,49	12.923,49	12.923,49	12.923,49	12.985,61
068 10 301 0013 2010 3190.11 99 1214	155.144	12.923	12.923	12.923	12.923	12.923	12.923	12.923	12.923	12.923	12.923	12.923	12.986
3190.13 Obrigações Patronais	32.641,00	2.718,99	2.718,99	2.718,99	2.718,99	2.718,99	2.718,99	2.718,99	2.718,99	2.718,99	2.718,99	2.718,99	2.732,11
99 SEM APLICAÇÃO	32.641,00	2.718,99	2.718,99	2.718,99	2.718,99	2.718,99	2.718,99	2.718,99	2.718,99	2.718,99	2.718,99	2.718,99	2.732,11
1214 Transferências Fundo a Fundo de Recursos do SUS provenientes do Governo Federal - Bloco de Custeio das Ações e Serviços Públicos de Saúde	32.641,00	2.718,99	2.718,99	2.718,99	2.718,99	2.718,99	2.718,99	2.718,99	2.718,99	2.718,99	2.718,99	2.718,99	2.732,11
51 51-Transferências Fundo a Fundo de Recursos do SUS provenientes do Governo Federal - Bloco de Custeio das	32.641,00	2.718,99	2.718,99	2.718,99	2.718,99	2.718,99	2.718,99	2.718,99	2.718,99	2.718,99	2.718,99	2.718,99	2.732,11



Prefeitura Municipal de Baía Da Traição

Secretaria de Finanças

Departamento de Contabilidade

Cronograma Mensal de Desembolso-CMD

Exercício: 2021

Classificação Institucional Funcional-Programática	Despesa Fixada	Janeiro	Fevereiro	Março	Abril	Maior	Junho	Julho	Agosto	Setembro	Outubro	Novembro	Dezembro
001 Prefeitura Municipal de Baía Da Traição	22.082.713	1.839.489	1.839.489	1.839.489	1.839.489	1.839.489	1.839.489	1.839.489	1.839.489	1.839.489	1.839.489	1.839.489	1.848.336
04.010 Fundo Municipal de Saúde	5.991.591,00	499.099,32	499.099,32	499.099,32	499.099,32	499.099,32	499.099,32	499.099,32	499.099,32	499.099,32	499.099,32	499.099,32	501.498,48
10 Saúde	5.991.591,00	499.099,32	499.099,32	499.099,32	499.099,32	499.099,32	499.099,32	499.099,32	499.099,32	499.099,32	499.099,32	499.099,32	501.498,48
301 Atenção Básica	5.922.562,00	493.349,22	493.349,22	493.349,22	493.349,22	493.349,22	493.349,22	493.349,22	493.349,22	493.349,22	493.349,22	493.349,22	495.720,58
0013 SAÚDE DA FAMÍLIA	1.076.420,00	89.665,73	89.665,73	89.665,73	89.665,73	89.665,73	89.665,73	89.665,73	89.665,73	89.665,73	89.665,73	89.665,73	90.096,97
2010 PROGRAMA AGENTES COMUNITÁRIOS DE SAÚDE - PACS	317.145,00	26.418,16	26.418,16	26.418,16	26.418,16	26.418,16	26.418,16	26.418,16	26.418,16	26.418,16	26.418,16	26.418,16	26.545,24
3190.13 Obrigações Patronais	32.641,00	2.718,99	2.718,99	2.718,99	2.718,99	2.718,99	2.718,99	2.718,99	2.718,99	2.718,99	2.718,99	2.718,99	2.732,11
99 SEM APLICAÇÃO	32.641,00	2.718,99	2.718,99	2.718,99	2.718,99	2.718,99	2.718,99	2.718,99	2.718,99	2.718,99	2.718,99	2.718,99	2.732,11
1214 Transferências Fundo a Fundo de Recursos do SUS provenientes do Governo Federal - Bloco de Custeio das Ações e Serviços Públicos de Saúde	32.641,00	2.718,99	2.718,99	2.718,99	2.718,99	2.718,99	2.718,99	2.718,99	2.718,99	2.718,99	2.718,99	2.718,99	2.732,11
51 51-Transferências Fundo a Fundo de Recursos do SUS provenientes do Governo Federal - Bloco de Custeio das	32.641,00	2.718,99	2.718,99	2.718,99	2.718,99	2.718,99	2.718,99	2.718,99	2.718,99	2.718,99	2.718,99	2.718,99	2.732,11
1 Pessoal e Encargos Sociais	32.641,00	2.718,99	2.718,99	2.718,99	2.718,99	2.718,99	2.718,99	2.718,99	2.718,99	2.718,99	2.718,99	2.718,99	2.732,11
066 10 301 0013 2010 3190.13 99 1214	32.641	2.719	2.719	2.719	2.719	2.719	2.719	2.719	2.719	2.719	2.719	2.719	2.732
0014 ATENÇÃO A SAÚDE DO CIDADÃO	2.748.365,00	228.938,75	228.938,75	228.938,75	228.938,75	228.938,75	228.938,75	228.938,75	228.938,75	228.938,75	228.938,75	228.938,75	230.038,75
2011 MANUT. DO PROGRAMA FARMACIA BASICA	70.157,00	5.844,07	5.844,07	5.844,07	5.844,07	5.844,07	5.844,07	5.844,07	5.844,07	5.844,07	5.844,07	5.844,07	5.872,23
3390.30 Material de Consumo	70.157,00	5.844,07	5.844,07	5.844,07	5.844,07	5.844,07	5.844,07	5.844,07	5.844,07	5.844,07	5.844,07	5.844,07	5.872,23
99 SEM APLICAÇÃO	70.157,00	5.844,07	5.844,07	5.844,07	5.844,07	5.844,07	5.844,07	5.844,07	5.844,07	5.844,07	5.844,07	5.844,07	5.872,23



Prefeitura Municipal de Baía Da Traição

Secretaria de Finanças

Departamento de Contabilidade

Cronograma Mensal de Desembolso-CMD

Exercício: 2021

Classificação Institucional Funcional-Programática	Despesa Fixada	Janeiro	Fevereiro	Março	Abril	Maiο	Junho	Julho	Agosto	Setembro	Outubro	Novembro	Dezembro
001 Prefeitura Municipal de Baía Da Traição	22.082.713	1.839.489	1.839.489	1.839.489	1.839.489	1.839.489	1.839.489	1.839.489	1.839.489	1.839.489	1.839.489	1.839.489	1.848.336
04.010 Fundo Municipal de Saúde	5.991.591,00	499.099,32	499.099,32	499.099,32	499.099,32	499.099,32	499.099,32	499.099,32	499.099,32	499.099,32	499.099,32	499.099,32	501.498,48
10 Saúde	5.991.591,00	499.099,32	499.099,32	499.099,32	499.099,32	499.099,32	499.099,32	499.099,32	499.099,32	499.099,32	499.099,32	499.099,32	501.498,48
301 Atenção Básica	5.922.562,00	493.349,22	493.349,22	493.349,22	493.349,22	493.349,22	493.349,22	493.349,22	493.349,22	493.349,22	493.349,22	493.349,22	495.720,58
0014 ATENÇÃO A SAÚDE DO CIDADÃO	2.748.365,00	228.938,75	228.938,75	228.938,75	228.938,75	228.938,75	228.938,75	228.938,75	228.938,75	228.938,75	228.938,75	228.938,75	230.038,75
2011 MANUT. DO PROGRAMA FARMACIA BASICA	70.157,00	5.844,07	5.844,07	5.844,07	5.844,07	5.844,07	5.844,07	5.844,07	5.844,07	5.844,07	5.844,07	5.844,07	5.872,23
3390.30 Material de Consumo	70.157,00	5.844,07	5.844,07	5.844,07	5.844,07	5.844,07	5.844,07	5.844,07	5.844,07	5.844,07	5.844,07	5.844,07	5.872,23
99 SEM APLICAÇÃO	70.157,00	5.844,07	5.844,07	5.844,07	5.844,07	5.844,07	5.844,07	5.844,07	5.844,07	5.844,07	5.844,07	5.844,07	5.872,23
1214 Transferências Fundo a Fundo de Recursos do SUS provenientes do Governo Federal - Bloco de Custeio das Ações e Serviços Públicos de Saúde	70.157,00	5.844,07	5.844,07	5.844,07	5.844,07	5.844,07	5.844,07	5.844,07	5.844,07	5.844,07	5.844,07	5.844,07	5.872,23
51 51-Transferências Fundo a Fundo de Recursos do SUS provenientes do Governo Federal - Bloco de Custeio das	70.157,00	5.844,07	5.844,07	5.844,07	5.844,07	5.844,07	5.844,07	5.844,07	5.844,07	5.844,07	5.844,07	5.844,07	5.872,23
3 Outras Despesas Correntes	70.157,00	5.844,07	5.844,07	5.844,07	5.844,07	5.844,07	5.844,07	5.844,07	5.844,07	5.844,07	5.844,07	5.844,07	5.872,23
071 10 301 0014 2011 3390.30 99 1214	70.157	5.844	5.844	5.844	5.844	5.844	5.844	5.844	5.844	5.844	5.844	5.844	5.872
2012 MANUTENÇÃO DO PROGRAMA DE ATENÇÃO BÁSICA EM SAÚDE - PAB FIXO	2.678.208,00	223.094,68	223.094,68	223.094,68	223.094,68	223.094,68	223.094,68	223.094,68	223.094,68	223.094,68	223.094,68	223.094,68	224.166,52
3190.04 Contratação por Tempo Determinado	643.352,00	53.591,22	53.591,22	53.591,22	53.591,22	53.591,22	53.591,22	53.591,22	53.591,22	53.591,22	53.591,22	53.591,22	53.848,58
99 SEM APLICAÇÃO	643.352,00	53.591,22	53.591,22	53.591,22	53.591,22	53.591,22	53.591,22	53.591,22	53.591,22	53.591,22	53.591,22	53.591,22	53.848,58
1214 Transferências Fundo a Fundo de Recursos do SUS provenientes do Governo Federal - Bloco de Custeio das Ações e Serviços Públicos de Saúde	643.352,00	53.591,22	53.591,22	53.591,22	53.591,22	53.591,22	53.591,22	53.591,22	53.591,22	53.591,22	53.591,22	53.591,22	53.848,58



Prefeitura Municipal de Baía Da Traição

Secretaria de Finanças

Departamento de Contabilidade

Cronograma Mensal de Desembolso-CMD

Exercício: 2021

Classificação Institucional Funcional-Programática	Despesa Fixada	Janeiro	Fevereiro	Março	Abril	Maiο	Junho	Julho	Agosto	Setembro	Outubro	Novembro	Dezembro
001 Prefeitura Municipal de Baía Da Traição	22.082.713	1.839.489	1.839.489	1.839.489	1.839.489	1.839.489	1.839.489	1.839.489	1.839.489	1.839.489	1.839.489	1.839.489	1.848.336
04.010 Fundo Municipal de Saúde	5.991.591,00	499.099,32	499.099,32	499.099,32	499.099,32	499.099,32	499.099,32	499.099,32	499.099,32	499.099,32	499.099,32	499.099,32	501.498,48
10 Saúde	5.991.591,00	499.099,32	499.099,32	499.099,32	499.099,32	499.099,32	499.099,32	499.099,32	499.099,32	499.099,32	499.099,32	499.099,32	501.498,48
301 Atenção Básica	5.922.562,00	493.349,22	493.349,22	493.349,22	493.349,22	493.349,22	493.349,22	493.349,22	493.349,22	493.349,22	493.349,22	493.349,22	495.720,58
0014 ATENÇÃO A SAÚDE DO CIDADÃO	2.748.365,00	228.938,75	228.938,75	228.938,75	228.938,75	228.938,75	228.938,75	228.938,75	228.938,75	228.938,75	228.938,75	228.938,75	230.038,75
2012 MANUTENÇÃO DO PROGRAMA DE ATENÇÃO BÁSICA EM SAÚDE - PAB FIXO	2.678.208,00	223.094,68	223.094,68	223.094,68	223.094,68	223.094,68	223.094,68	223.094,68	223.094,68	223.094,68	223.094,68	223.094,68	224.166,52
3190.04 Contratação por Tempo Determinado	643.352,00	53.591,22	53.591,22	53.591,22	53.591,22	53.591,22	53.591,22	53.591,22	53.591,22	53.591,22	53.591,22	53.591,22	53.848,58
99 SEM APLICAÇÃO	643.352,00	53.591,22	53.591,22	53.591,22	53.591,22	53.591,22	53.591,22	53.591,22	53.591,22	53.591,22	53.591,22	53.591,22	53.848,58
1214 Transferências Fundo a Fundo de Recursos do SUS provenientes do Governo Federal - Bloco de Custeio das Ações e Serviços Públicos de Saúde	643.352,00	53.591,22	53.591,22	53.591,22	53.591,22	53.591,22	53.591,22	53.591,22	53.591,22	53.591,22	53.591,22	53.591,22	53.848,58
51 51-Transferências Fundo a Fundo de Recursos do SUS provenientes do Governo Federal - Bloco de Custeio das	643.352,00	53.591,22	53.591,22	53.591,22	53.591,22	53.591,22	53.591,22	53.591,22	53.591,22	53.591,22	53.591,22	53.591,22	53.848,58
1 Pessoal e Encargos Sociais	643.352,00	53.591,22	53.591,22	53.591,22	53.591,22	53.591,22	53.591,22	53.591,22	53.591,22	53.591,22	53.591,22	53.591,22	53.848,58
072 10 301 0014 2012 3190.04 99 1214	643.352	53.591	53.591	53.591	53.591	53.591	53.591	53.591	53.591	53.591	53.591	53.591	53.849
3190.11 Vencimentos e Vantagens Fixas - Pessoal Civil	361.874,00	30.144,10	30.144,10	30.144,10	30.144,10	30.144,10	30.144,10	30.144,10	30.144,10	30.144,10	30.144,10	30.144,10	30.288,90
99 SEM APLICAÇÃO	361.874,00	30.144,10	30.144,10	30.144,10	30.144,10	30.144,10	30.144,10	30.144,10	30.144,10	30.144,10	30.144,10	30.144,10	30.288,90
1214 Transferências Fundo a Fundo de Recursos do SUS provenientes do Governo Federal - Bloco de Custeio das Ações e Serviços Públicos de Saúde	361.874,00	30.144,10	30.144,10	30.144,10	30.144,10	30.144,10	30.144,10	30.144,10	30.144,10	30.144,10	30.144,10	30.144,10	30.288,90
51 51-Transferências Fundo a Fundo de Recursos do SUS provenientes do Governo Federal - Bloco de Custeio das	361.874,00	30.144,10	30.144,10	30.144,10	30.144,10	30.144,10	30.144,10	30.144,10	30.144,10	30.144,10	30.144,10	30.144,10	30.288,90



Prefeitura Municipal de Baía Da Traição

Secretaria de Finanças

Departamento de Contabilidade

Cronograma Mensal de Desembolso-CMD

Exercício: 2021

Classificação Institucional Funcional-Programática	Despesa Fixada	Janeiro	Fevereiro	Março	Abril	Maior	Junho	Julho	Agosto	Setembro	Outubro	Novembro	Dezembro
001 Prefeitura Municipal de Baía Da Traição	22.082.713	1.839.489	1.839.489	1.839.489	1.839.489	1.839.489	1.839.489	1.839.489	1.839.489	1.839.489	1.839.489	1.839.489	1.848.336
04.010 Fundo Municipal de Saúde	5.991.591,00	499.099,32	499.099,32	499.099,32	499.099,32	499.099,32	499.099,32	499.099,32	499.099,32	499.099,32	499.099,32	499.099,32	501.498,48
10 Saúde	5.991.591,00	499.099,32	499.099,32	499.099,32	499.099,32	499.099,32	499.099,32	499.099,32	499.099,32	499.099,32	499.099,32	499.099,32	501.498,48
301 Atenção Básica	5.922.562,00	493.349,22	493.349,22	493.349,22	493.349,22	493.349,22	493.349,22	493.349,22	493.349,22	493.349,22	493.349,22	493.349,22	495.720,58
0014 ATENÇÃO A SAÚDE DO CIDADÃO	2.748.365,00	228.938,75	228.938,75	228.938,75	228.938,75	228.938,75	228.938,75	228.938,75	228.938,75	228.938,75	228.938,75	228.938,75	230.038,75
2012 MANUTENÇÃO DO PROGRAMA DE ATENÇÃO BÁSICA EM SAÚDE - PAB FIXO	2.678.208,00	223.094,68	223.094,68	223.094,68	223.094,68	223.094,68	223.094,68	223.094,68	223.094,68	223.094,68	223.094,68	223.094,68	224.166,52
3190.11 Vencimentos e Vantagens Fixas - Pessoal Civil	361.874,00	30.144,10	30.144,10	30.144,10	30.144,10	30.144,10	30.144,10	30.144,10	30.144,10	30.144,10	30.144,10	30.144,10	30.288,90
99 SEM APLICAÇÃO	361.874,00	30.144,10	30.144,10	30.144,10	30.144,10	30.144,10	30.144,10	30.144,10	30.144,10	30.144,10	30.144,10	30.144,10	30.288,90
1214 Transferências Fundo a Fundo de Recursos do SUS provenientes do Governo Federal - Bloco de Custeio das Ações e Serviços Públicos de Saúde	361.874,00	30.144,10	30.144,10	30.144,10	30.144,10	30.144,10	30.144,10	30.144,10	30.144,10	30.144,10	30.144,10	30.144,10	30.288,90
51 51-Transferências Fundo a Fundo de Recursos do SUS provenientes do Governo Federal - Bloco de Custeio das	361.874,00	30.144,10	30.144,10	30.144,10	30.144,10	30.144,10	30.144,10	30.144,10	30.144,10	30.144,10	30.144,10	30.144,10	30.288,90
1 Pessoal e Encargos Sociais	361.874,00	30.144,10	30.144,10	30.144,10	30.144,10	30.144,10	30.144,10	30.144,10	30.144,10	30.144,10	30.144,10	30.144,10	30.288,90
073 10 301 0014 2012 3190.11 99 1214	361.874	30.144	30.144	30.144	30.144	30.144	30.144	30.144	30.144	30.144	30.144	30.144	30.289
3190.13 Obrigações Patronais	348.726,00	29.048,87	29.048,87	29.048,87	29.048,87	29.048,87	29.048,87	29.048,87	29.048,87	29.048,87	29.048,87	29.048,87	29.188,43
99 SEM APLICAÇÃO	348.726,00	29.048,87	29.048,87	29.048,87	29.048,87	29.048,87	29.048,87	29.048,87	29.048,87	29.048,87	29.048,87	29.048,87	29.188,43
1214 Transferências Fundo a Fundo de Recursos do SUS provenientes do Governo Federal - Bloco de Custeio das Ações e Serviços Públicos de Saúde	348.726,00	29.048,87	29.048,87	29.048,87	29.048,87	29.048,87	29.048,87	29.048,87	29.048,87	29.048,87	29.048,87	29.048,87	29.188,43
51 51-Transferências Fundo a Fundo de Recursos do SUS provenientes do Governo Federal - Bloco de Custeio das	348.726,00	29.048,87	29.048,87	29.048,87	29.048,87	29.048,87	29.048,87	29.048,87	29.048,87	29.048,87	29.048,87	29.048,87	29.188,43



Prefeitura Municipal de Baía Da Traição

Secretaria de Finanças

Departamento de Contabilidade

Cronograma Mensal de Desembolso-CMD

Exercício: 2021

Classificação Institucional Funcional-Programática	Despesa Fixada	Janeiro	Fevereiro	Março	Abril	Maior	Junho	Julho	Agosto	Setembro	Outubro	Novembro	Dezembro
001 Prefeitura Municipal de Baía Da Traição	22.082.713	1.839.489	1.839.489	1.839.489	1.839.489	1.839.489	1.839.489	1.839.489	1.839.489	1.839.489	1.839.489	1.839.489	1.848.336
04.010 Fundo Municipal de Saúde	5.991.591,00	499.099,32	499.099,32	499.099,32	499.099,32	499.099,32	499.099,32	499.099,32	499.099,32	499.099,32	499.099,32	499.099,32	501.498,48
10 Saúde	5.991.591,00	499.099,32	499.099,32	499.099,32	499.099,32	499.099,32	499.099,32	499.099,32	499.099,32	499.099,32	499.099,32	499.099,32	501.498,48
301 Atenção Básica	5.922.562,00	493.349,22	493.349,22	493.349,22	493.349,22	493.349,22	493.349,22	493.349,22	493.349,22	493.349,22	493.349,22	493.349,22	495.720,58
0014 ATENÇÃO A SAÚDE DO CIDADÃO	2.748.365,00	228.938,75	228.938,75	228.938,75	228.938,75	228.938,75	228.938,75	228.938,75	228.938,75	228.938,75	228.938,75	228.938,75	230.038,75
2012 MANUTENÇÃO DO PROGRAMA DE ATENÇÃO BÁSICA EM SAÚDE - PAB FIXO	2.678.208,00	223.094,68	223.094,68	223.094,68	223.094,68	223.094,68	223.094,68	223.094,68	223.094,68	223.094,68	223.094,68	223.094,68	224.166,52
3190.13 Obrigações Patronais	348.726,00	29.048,87	29.048,87	29.048,87	29.048,87	29.048,87	29.048,87	29.048,87	29.048,87	29.048,87	29.048,87	29.048,87	29.188,43
99 SEM APLICAÇÃO	348.726,00	29.048,87	29.048,87	29.048,87	29.048,87	29.048,87	29.048,87	29.048,87	29.048,87	29.048,87	29.048,87	29.048,87	29.188,43
1214 Transferências Fundo a Fundo de Recursos do SUS provenientes do Governo Federal - Bloco de Custeio das Ações e Serviços Públicos de Saúde	348.726,00	29.048,87	29.048,87	29.048,87	29.048,87	29.048,87	29.048,87	29.048,87	29.048,87	29.048,87	29.048,87	29.048,87	29.188,43
51 51-Transferências Fundo a Fundo de Recursos do SUS provenientes do Governo Federal - Bloco de Custeio das	348.726,00	29.048,87	29.048,87	29.048,87	29.048,87	29.048,87	29.048,87	29.048,87	29.048,87	29.048,87	29.048,87	29.048,87	29.188,43
1 Pessoal e Encargos Sociais	348.726,00	29.048,87	29.048,87	29.048,87	29.048,87	29.048,87	29.048,87	29.048,87	29.048,87	29.048,87	29.048,87	29.048,87	29.188,43
074 10 301 0014 2012 3190.13 99 1214	348.726	29.049	29.049	29.049	29.049	29.049	29.049	29.049	29.049	29.049	29.049	29.049	29.188
3390.30 Material de Consumo	778.153,00	64.820,13	64.820,13	64.820,13	64.820,13	64.820,13	64.820,13	64.820,13	64.820,13	64.820,13	64.820,13	64.820,13	65.131,57
12 MATERIAL HOSPITALAR	203.530,00	16.954,04	16.954,04	16.954,04	16.954,04	16.954,04	16.954,04	16.954,04	16.954,04	16.954,04	16.954,04	16.954,04	17.035,56
1214 Transferências Fundo a Fundo de Recursos do SUS provenientes do Governo Federal - Bloco de Custeio das Ações e Serviços Públicos de Saúde	203.530,00	16.954,04	16.954,04	16.954,04	16.954,04	16.954,04	16.954,04	16.954,04	16.954,04	16.954,04	16.954,04	16.954,04	17.035,56
51 51-Transferências Fundo a Fundo de Recursos do SUS provenientes do Governo Federal - Bloco de Custeio das	203.530,00	16.954,04	16.954,04	16.954,04	16.954,04	16.954,04	16.954,04	16.954,04	16.954,04	16.954,04	16.954,04	16.954,04	17.035,56



Prefeitura Municipal de Baía Da Traição

Secretaria de Finanças

Departamento de Contabilidade

Cronograma Mensal de Desembolso-CMD

Exercício: 2021

Classificação Institucional Funcional-Programática	Despesa Fixada	Janeiro	Fevereiro	Março	Abril	Maior	Junho	Julho	Agosto	Setembro	Outubro	Novembro	Dezembro
001 Prefeitura Municipal de Baía Da Traição	22.082.713	1.839.489	1.839.489	1.839.489	1.839.489	1.839.489	1.839.489	1.839.489	1.839.489	1.839.489	1.839.489	1.839.489	1.848.336
04.010 Fundo Municipal de Saúde	5.991.591,00	499.099,32	499.099,32	499.099,32	499.099,32	499.099,32	499.099,32	499.099,32	499.099,32	499.099,32	499.099,32	499.099,32	501.498,48
10 Saúde	5.991.591,00	499.099,32	499.099,32	499.099,32	499.099,32	499.099,32	499.099,32	499.099,32	499.099,32	499.099,32	499.099,32	499.099,32	501.498,48
301 Atenção Básica	5.922.562,00	493.349,22	493.349,22	493.349,22	493.349,22	493.349,22	493.349,22	493.349,22	493.349,22	493.349,22	493.349,22	493.349,22	495.720,58
0014 ATENÇÃO A SAÚDE DO CIDADÃO	2.748.365,00	228.938,75	228.938,75	228.938,75	228.938,75	228.938,75	228.938,75	228.938,75	228.938,75	228.938,75	228.938,75	228.938,75	230.038,75
2012 MANUTENÇÃO DO PROGRAMA DE ATENÇÃO BÁSICA EM SAÚDE - PAB FIXO	2.678.208,00	223.094,68	223.094,68	223.094,68	223.094,68	223.094,68	223.094,68	223.094,68	223.094,68	223.094,68	223.094,68	223.094,68	224.166,52
3390.30 Material de Consumo	778.153,00	64.820,13	64.820,13	64.820,13	64.820,13	64.820,13	64.820,13	64.820,13	64.820,13	64.820,13	64.820,13	64.820,13	65.131,57
12 MATERIAL HOSPITALAR	203.530,00	16.954,04	16.954,04	16.954,04	16.954,04	16.954,04	16.954,04	16.954,04	16.954,04	16.954,04	16.954,04	16.954,04	17.035,56
1214 Transferências Fundo a Fundo de Recursos do SUS provenientes do Governo Federal - Bloco de Custeio das Ações e Serviços Públicos de Saúde	203.530,00	16.954,04	16.954,04	16.954,04	16.954,04	16.954,04	16.954,04	16.954,04	16.954,04	16.954,04	16.954,04	16.954,04	17.035,56
51 51-Transferências Fundo a Fundo de Recursos do SUS provenientes do Governo Federal - Bloco de Custeio das	203.530,00	16.954,04	16.954,04	16.954,04	16.954,04	16.954,04	16.954,04	16.954,04	16.954,04	16.954,04	16.954,04	16.954,04	17.035,56
3 Outras Despesas Correntes	203.530,00	16.954,04	16.954,04	16.954,04	16.954,04	16.954,04	16.954,04	16.954,04	16.954,04	16.954,04	16.954,04	16.954,04	17.035,56
077 10 301 0014 2012 3390.30 12 1214	203.530	16.954	16.954	16.954	16.954	16.954	16.954	16.954	16.954	16.954	16.954	16.954	17.036
99 SEM APLICAÇÃO	528.701,00	44.040,79	44.040,79	44.040,79	44.040,79	44.040,79	44.040,79	44.040,79	44.040,79	44.040,79	44.040,79	44.040,79	44.252,31
1214 Transferências Fundo a Fundo de Recursos do SUS provenientes do Governo Federal - Bloco de Custeio das Ações e Serviços Públicos de Saúde	528.701,00	44.040,79	44.040,79	44.040,79	44.040,79	44.040,79	44.040,79	44.040,79	44.040,79	44.040,79	44.040,79	44.040,79	44.252,31
51 51-Transferências Fundo a Fundo de Recursos do SUS provenientes do Governo Federal - Bloco de Custeio das	528.701,00	44.040,79	44.040,79	44.040,79	44.040,79	44.040,79	44.040,79	44.040,79	44.040,79	44.040,79	44.040,79	44.040,79	44.252,31
3 Outras Despesas Correntes	528.701,00	44.040,79	44.040,79	44.040,79	44.040,79	44.040,79	44.040,79	44.040,79	44.040,79	44.040,79	44.040,79	44.040,79	44.252,31
075 10 301 0014 2012 3390.30 99 1214	528.701	44.041	44.041	44.041	44.041	44.041	44.041	44.041	44.041	44.041	44.041	44.041	44.252



Prefeitura Municipal de Baía Da Traição

Secretaria de Finanças

Departamento de Contabilidade

Cronograma Mensal de Desembolso-CMD

Exercício: 2021

Classificação Institucional Funcional-Programática	Despesa Fixada	Janeiro	Fevereiro	Março	Abril	Maiο	Junho	Julho	Agosto	Setembro	Outubro	Novembro	Dezembro
001 Prefeitura Municipal de Baía Da Traição	22.082.713	1.839.489	1.839.489	1.839.489	1.839.489	1.839.489	1.839.489	1.839.489	1.839.489	1.839.489	1.839.489	1.839.489	1.848.336
04.010 Fundo Municipal de Saúde	5.991.591,00	499.099,32	499.099,32	499.099,32	499.099,32	499.099,32	499.099,32	499.099,32	499.099,32	499.099,32	499.099,32	499.099,32	501.498,48
10 Saúde	5.991.591,00	499.099,32	499.099,32	499.099,32	499.099,32	499.099,32	499.099,32	499.099,32	499.099,32	499.099,32	499.099,32	499.099,32	501.498,48
301 Atenção Básica	5.922.562,00	493.349,22	493.349,22	493.349,22	493.349,22	493.349,22	493.349,22	493.349,22	493.349,22	493.349,22	493.349,22	493.349,22	495.720,58
0014 ATENÇÃO A SAÚDE DO CIDADÃO	2.748.365,00	228.938,75	228.938,75	228.938,75	228.938,75	228.938,75	228.938,75	228.938,75	228.938,75	228.938,75	228.938,75	228.938,75	230.038,75
2012 MANUTENÇÃO DO PROGRAMA DE ATENÇÃO BÁSICA EM SAÚDE - PAB FIXO	2.678.208,00	223.094,68	223.094,68	223.094,68	223.094,68	223.094,68	223.094,68	223.094,68	223.094,68	223.094,68	223.094,68	223.094,68	224.166,52
3390.30 Material de Consumo	778.153,00	64.820,13	64.820,13	64.820,13	64.820,13	64.820,13	64.820,13	64.820,13	64.820,13	64.820,13	64.820,13	64.820,13	65.131,57
906 Medicamentos	45.922,00	3.825,30	3.825,30	3.825,30	3.825,30	3.825,30	3.825,30	3.825,30	3.825,30	3.825,30	3.825,30	3.825,30	3.843,70
1214 Transferências Fundo a Fundo de Recursos do SUS provenientes do Governo Federal - Bloco de Custeio das Ações e Serviços Públicos de Saúde	45.922,00	3.825,30	3.825,30	3.825,30	3.825,30	3.825,30	3.825,30	3.825,30	3.825,30	3.825,30	3.825,30	3.825,30	3.843,70
51 51-Transferências Fundo a Fundo de Recursos do SUS provenientes do Governo Federal - Bloco de Custeio das	45.922,00	3.825,30	3.825,30	3.825,30	3.825,30	3.825,30	3.825,30	3.825,30	3.825,30	3.825,30	3.825,30	3.825,30	3.843,70
3 Outras Despesas Correntes	45.922,00	3.825,30	3.825,30	3.825,30	3.825,30	3.825,30	3.825,30	3.825,30	3.825,30	3.825,30	3.825,30	3.825,30	3.843,70
076 10 301 0014 2012 3390.30 906 1214	45.922,00	3.825,30	3.825,30	3.825,30	3.825,30	3.825,30	3.825,30	3.825,30	3.825,30	3.825,30	3.825,30	3.825,30	3.843,70
3390.36 Outros Serviços de Terceiros - Pessoa Física	280.372,00	23.354,98	23.354,98	23.354,98	23.354,98	23.354,98	23.354,98	23.354,98	23.354,98	23.354,98	23.354,98	23.354,98	23.467,22
99 SEM APLICAÇÃO	280.372,00	23.354,98	23.354,98	23.354,98	23.354,98	23.354,98	23.354,98	23.354,98	23.354,98	23.354,98	23.354,98	23.354,98	23.467,22
1214 Transferências Fundo a Fundo de Recursos do SUS provenientes do Governo Federal - Bloco de Custeio das Ações e Serviços Públicos de Saúde	280.372,00	23.354,98	23.354,98	23.354,98	23.354,98	23.354,98	23.354,98	23.354,98	23.354,98	23.354,98	23.354,98	23.354,98	23.467,22
51 51-Transferências Fundo a Fundo de Recursos do SUS provenientes do Governo Federal - Bloco de Custeio das	280.372,00	23.354,98	23.354,98	23.354,98	23.354,98	23.354,98	23.354,98	23.354,98	23.354,98	23.354,98	23.354,98	23.354,98	23.467,22



Prefeitura Municipal de Baía Da Traição

Secretaria de Finanças

Departamento de Contabilidade

Cronograma Mensal de Desembolso-CMD

Exercício: 2021

Classificação Institucional Funcional-Programática	Despesa Fixada	Janeiro	Fevereiro	Março	Abril	Maior	Junho	Julho	Agosto	Setembro	Outubro	Novembro	Dezembro
001 Prefeitura Municipal de Baía Da Traição	22.082.713	1.839.489	1.839.489	1.839.489	1.839.489	1.839.489	1.839.489	1.839.489	1.839.489	1.839.489	1.839.489	1.839.489	1.848.336
04.010 Fundo Municipal de Saúde	5.991.591,00	499.099,32	499.099,32	499.099,32	499.099,32	499.099,32	499.099,32	499.099,32	499.099,32	499.099,32	499.099,32	499.099,32	501.498,48
10 Saúde	5.991.591,00	499.099,32	499.099,32	499.099,32	499.099,32	499.099,32	499.099,32	499.099,32	499.099,32	499.099,32	499.099,32	499.099,32	501.498,48
301 Atenção Básica	5.922.562,00	493.349,22	493.349,22	493.349,22	493.349,22	493.349,22	493.349,22	493.349,22	493.349,22	493.349,22	493.349,22	493.349,22	495.720,58
0014 ATENÇÃO A SAÚDE DO CIDADÃO	2.748.365,00	228.938,75	228.938,75	228.938,75	228.938,75	228.938,75	228.938,75	228.938,75	228.938,75	228.938,75	228.938,75	228.938,75	230.038,75
2012 MANUTENÇÃO DO PROGRAMA DE ATENÇÃO BÁSICA EM SAÚDE - PAB FIXO	2.678.208,00	223.094,68	223.094,68	223.094,68	223.094,68	223.094,68	223.094,68	223.094,68	223.094,68	223.094,68	223.094,68	223.094,68	224.166,52
3390.36 Outros Serviços de Terceiros - Pessoa Física	280.372,00	23.354,98	23.354,98	23.354,98	23.354,98	23.354,98	23.354,98	23.354,98	23.354,98	23.354,98	23.354,98	23.354,98	23.467,22
99 SEM APLICAÇÃO	280.372,00	23.354,98	23.354,98	23.354,98	23.354,98	23.354,98	23.354,98	23.354,98	23.354,98	23.354,98	23.354,98	23.354,98	23.467,22
1214 Transferências Fundo a Fundo de Recursos do SUS provenientes do Governo Federal - Bloco de Custeio das Ações e Serviços Públicos de Saúde	280.372,00	23.354,98	23.354,98	23.354,98	23.354,98	23.354,98	23.354,98	23.354,98	23.354,98	23.354,98	23.354,98	23.354,98	23.467,22
51 51-Transferências Fundo a Fundo de Recursos do SUS provenientes do Governo Federal - Bloco de Custeio das	280.372,00	23.354,98	23.354,98	23.354,98	23.354,98	23.354,98	23.354,98	23.354,98	23.354,98	23.354,98	23.354,98	23.354,98	23.467,22
3 Outras Despesas Correntes	280.372,00	23.354,98	23.354,98	23.354,98	23.354,98	23.354,98	23.354,98	23.354,98	23.354,98	23.354,98	23.354,98	23.354,98	23.467,22
078 10 301 0014 2012 3390.36 99 1214	280.372	23.355	23.355	23.355	23.355	23.355	23.355	23.355	23.355	23.355	23.355	23.355	23.467
3390.39 Outros Serviços de Terceiros - Pessoa Jurídica	254.071,00	21.164,11	21.164,11	21.164,11	21.164,11	21.164,11	21.164,11	21.164,11	21.164,11	21.164,11	21.164,11	21.164,11	21.265,79
99 SEM APLICAÇÃO	254.071,00	21.164,11	21.164,11	21.164,11	21.164,11	21.164,11	21.164,11	21.164,11	21.164,11	21.164,11	21.164,11	21.164,11	21.265,79
1214 Transferências Fundo a Fundo de Recursos do SUS provenientes do Governo Federal - Bloco de Custeio das Ações e Serviços Públicos de Saúde	254.071,00	21.164,11	21.164,11	21.164,11	21.164,11	21.164,11	21.164,11	21.164,11	21.164,11	21.164,11	21.164,11	21.164,11	21.265,79
51 51-Transferências Fundo a Fundo de Recursos do SUS provenientes do Governo Federal - Bloco de Custeio das	254.071,00	21.164,11	21.164,11	21.164,11	21.164,11	21.164,11	21.164,11	21.164,11	21.164,11	21.164,11	21.164,11	21.164,11	21.265,79



Prefeitura Municipal de Baía Da Traição

Secretaria de Finanças

Departamento de Contabilidade

Cronograma Mensal de Desembolso-CMD

Exercício: 2021

Classificação Institucional Funcional-Programática	Despesa Fixada	Janeiro	Fevereiro	Março	Abril	Maiο	Junho	Julho	Agosto	Setembro	Outubro	Novembro	Dezembro
001 Prefeitura Municipal de Baía Da Traição	22.082.713	1.839.489	1.839.489	1.839.489	1.839.489	1.839.489	1.839.489	1.839.489	1.839.489	1.839.489	1.839.489	1.839.489	1.848.336
04.010 Fundo Municipal de Saúde	5.991.591,00	499.099,32	499.099,32	499.099,32	499.099,32	499.099,32	499.099,32	499.099,32	499.099,32	499.099,32	499.099,32	499.099,32	501.498,48
10 Saúde	5.991.591,00	499.099,32	499.099,32	499.099,32	499.099,32	499.099,32	499.099,32	499.099,32	499.099,32	499.099,32	499.099,32	499.099,32	501.498,48
301 Atenção Básica	5.922.562,00	493.349,22	493.349,22	493.349,22	493.349,22	493.349,22	493.349,22	493.349,22	493.349,22	493.349,22	493.349,22	493.349,22	495.720,58
0014 ATENÇÃO A SAÚDE DO CIDADÃO	2.748.365,00	228.938,75	228.938,75	228.938,75	228.938,75	228.938,75	228.938,75	228.938,75	228.938,75	228.938,75	228.938,75	228.938,75	230.038,75
2012 MANUTENÇÃO DO PROGRAMA DE ATENÇÃO BÁSICA EM SAÚDE - PAB FIXO	2.678.208,00	223.094,68	223.094,68	223.094,68	223.094,68	223.094,68	223.094,68	223.094,68	223.094,68	223.094,68	223.094,68	223.094,68	224.166,52
3390.39 Outros Serviços de Terceiros - Pessoa Jurídica	254.071,00	21.164,11	21.164,11	21.164,11	21.164,11	21.164,11	21.164,11	21.164,11	21.164,11	21.164,11	21.164,11	21.164,11	21.265,79
99 SEM APLICAÇÃO	254.071,00	21.164,11	21.164,11	21.164,11	21.164,11	21.164,11	21.164,11	21.164,11	21.164,11	21.164,11	21.164,11	21.164,11	21.265,79
1214 Transferências Fundo a Fundo de Recursos do SUS provenientes do Governo Federal - Bloco de Custeio das Ações e Serviços Públicos de Saúde	254.071,00	21.164,11	21.164,11	21.164,11	21.164,11	21.164,11	21.164,11	21.164,11	21.164,11	21.164,11	21.164,11	21.164,11	21.265,79
51 51-Transferências Fundo a Fundo de Recursos do SUS provenientes do Governo Federal - Bloco de Custeio das	254.071,00	21.164,11	21.164,11	21.164,11	21.164,11	21.164,11	21.164,11	21.164,11	21.164,11	21.164,11	21.164,11	21.164,11	21.265,79
3 Outras Despesas Correntes	254.071,00	21.164,11	21.164,11	21.164,11	21.164,11	21.164,11	21.164,11	21.164,11	21.164,11	21.164,11	21.164,11	21.164,11	21.265,79
079 10 301 0014 2012 3390.39 99 1214	254.071	21.164	21.164	21.164	21.164	21.164	21.164	21.164	21.164	21.164	21.164	21.164	21.266
4490.52 Equipamentos e Material Permanente	11.660,00	971,27	971,27	971,27	971,27	971,27	971,27	971,27	971,27	971,27	971,27	971,27	976,03
99 SEM APLICAÇÃO	11.660,00	971,27	971,27	971,27	971,27	971,27	971,27	971,27	971,27	971,27	971,27	971,27	976,03
1214 Transferências Fundo a Fundo de Recursos do SUS provenientes do Governo Federal - Bloco de Custeio das Ações e Serviços Públicos de Saúde	11.660,00	971,27	971,27	971,27	971,27	971,27	971,27	971,27	971,27	971,27	971,27	971,27	976,03
51 51-Transferências Fundo a Fundo de Recursos do SUS provenientes do Governo Federal - Bloco de Custeio das	11.660,00	971,27	971,27	971,27	971,27	971,27	971,27	971,27	971,27	971,27	971,27	971,27	976,03



Prefeitura Municipal de Baía Da Traição

Secretaria de Finanças

Departamento de Contabilidade

Cronograma Mensal de Desembolso-CMD

Exercício: 2021

Classificação Institucional Funcional-Programática	Despesa Fixada	Janeiro	Fevereiro	Março	Abril	Maior	Junho	Julho	Agosto	Setembro	Outubro	Novembro	Dezembro
001 Prefeitura Municipal de Baía Da Traição	22.082.713	1.839.489	1.839.489	1.839.489	1.839.489	1.839.489	1.839.489	1.839.489	1.839.489	1.839.489	1.839.489	1.839.489	1.848.336
04.010 Fundo Municipal de Saúde	5.991.591,00	499.099,32	499.099,32	499.099,32	499.099,32	499.099,32	499.099,32	499.099,32	499.099,32	499.099,32	499.099,32	499.099,32	501.498,48
10 Saúde	5.991.591,00	499.099,32	499.099,32	499.099,32	499.099,32	499.099,32	499.099,32	499.099,32	499.099,32	499.099,32	499.099,32	499.099,32	501.498,48
301 Atenção Básica	5.922.562,00	493.349,22	493.349,22	493.349,22	493.349,22	493.349,22	493.349,22	493.349,22	493.349,22	493.349,22	493.349,22	493.349,22	495.720,58
0014 ATENÇÃO A SAÚDE DO CIDADÃO	2.748.365,00	228.938,75	228.938,75	228.938,75	228.938,75	228.938,75	228.938,75	228.938,75	228.938,75	228.938,75	228.938,75	228.938,75	230.038,75
2012 MANUTENÇÃO DO PROGRAMA DE ATENÇÃO BÁSICA EM SAÚDE - PAB FIXO	2.678.208,00	223.094,68	223.094,68	223.094,68	223.094,68	223.094,68	223.094,68	223.094,68	223.094,68	223.094,68	223.094,68	223.094,68	224.166,52
4490.52 Equipamentos e Material Permanente	11.660,00	971,27	971,27	971,27	971,27	971,27	971,27	971,27	971,27	971,27	971,27	971,27	976,03
99 SEM APLICAÇÃO	11.660,00	971,27	971,27	971,27	971,27	971,27	971,27	971,27	971,27	971,27	971,27	971,27	976,03
1214 Transferências Fundo a Fundo de Recursos do SUS provenientes do Governo Federal - Bloco de Custeio das Ações e Serviços Públicos de Saúde	11.660,00	971,27	971,27	971,27	971,27	971,27	971,27	971,27	971,27	971,27	971,27	971,27	976,03
51 51-Transferências Fundo a Fundo de Recursos do SUS provenientes do Governo Federal - Bloco de Custeio das	11.660,00	971,27	971,27	971,27	971,27	971,27	971,27	971,27	971,27	971,27	971,27	971,27	976,03
4 Investimentos	11.660,00	971,27	971,27	971,27	971,27	971,27	971,27	971,27	971,27	971,27	971,27	971,27	976,03
096 10 301 0014 2012 4490.52 99 1214	11.660	971	971	971	971	971	971	971	971	971	971	971	976
0015 SAÚDE VIGIADA	110.889,00	9.237,03	9.237,03	9.237,03	9.237,03	9.237,03	9.237,03	9.237,03	9.237,03	9.237,03	9.237,03	9.237,03	9.281,67
2014 MANUTENÇÃO DO PROGRAMA DO PISO FIXO EM VIGILÂNCIA DA SAÚDE - PF/PS	110.889,00	9.237,03	9.237,03	9.237,03	9.237,03	9.237,03	9.237,03	9.237,03	9.237,03	9.237,03	9.237,03	9.237,03	9.281,67
3190.04 Contratação por Tempo Determinado	51.573,00	4.296,03	4.296,03	4.296,03	4.296,03	4.296,03	4.296,03	4.296,03	4.296,03	4.296,03	4.296,03	4.296,03	4.316,67
99 SEM APLICAÇÃO	51.573,00	4.296,03	4.296,03	4.296,03	4.296,03	4.296,03	4.296,03	4.296,03	4.296,03	4.296,03	4.296,03	4.296,03	4.316,67



Prefeitura Municipal de Baía Da Traição

Secretaria de Finanças

Departamento de Contabilidade

Cronograma Mensal de Desembolso-CMD

Exercício: 2021

Classificação Institucional Funcional-Programática	Despesa Fixada	Janeiro	Fevereiro	Março	Abril	Maiο	Junho	Julho	Agosto	Setembro	Outubro	Novembro	Dezembro
001 Prefeitura Municipal de Baía Da Traição	22.082.713	1.839.489	1.839.489	1.839.489	1.839.489	1.839.489	1.839.489	1.839.489	1.839.489	1.839.489	1.839.489	1.839.489	1.848.336
04.010 Fundo Municipal de Saúde	5.991.591,00	499.099,32	499.099,32	499.099,32	499.099,32	499.099,32	499.099,32	499.099,32	499.099,32	499.099,32	499.099,32	499.099,32	501.498,48
10 Saúde	5.991.591,00	499.099,32	499.099,32	499.099,32	499.099,32	499.099,32	499.099,32	499.099,32	499.099,32	499.099,32	499.099,32	499.099,32	501.498,48
301 Atenção Básica	5.922.562,00	493.349,22	493.349,22	493.349,22	493.349,22	493.349,22	493.349,22	493.349,22	493.349,22	493.349,22	493.349,22	493.349,22	495.720,58
0015 SAÚDE VIGIADA	110.889,00	9.237,03	9.237,03	9.237,03	9.237,03	9.237,03	9.237,03	9.237,03	9.237,03	9.237,03	9.237,03	9.237,03	9.281,67
2014 MANUTENÇÃO DO PROGRAMA DO PISO FIXO EM VIGILÂNCIA DA SAÚDE - PF/PS	110.889,00	9.237,03	9.237,03	9.237,03	9.237,03	9.237,03	9.237,03	9.237,03	9.237,03	9.237,03	9.237,03	9.237,03	9.281,67
3190.04 Contratação por Tempo Determinado	51.573,00	4.296,03	4.296,03	4.296,03	4.296,03	4.296,03	4.296,03	4.296,03	4.296,03	4.296,03	4.296,03	4.296,03	4.316,67
99 SEM APLICAÇÃO	51.573,00	4.296,03	4.296,03	4.296,03	4.296,03	4.296,03	4.296,03	4.296,03	4.296,03	4.296,03	4.296,03	4.296,03	4.316,67
1214 Transferências Fundo a Fundo de Recursos do SUS provenientes do Governo Federal - Bloco de Custeio das Ações e Serviços Públicos de Saúde	51.573,00	4.296,03	4.296,03	4.296,03	4.296,03	4.296,03	4.296,03	4.296,03	4.296,03	4.296,03	4.296,03	4.296,03	4.316,67
51 51-Transferências Fundo a Fundo de Recursos do SUS provenientes do Governo Federal - Bloco de Custeio das	51.573,00	4.296,03	4.296,03	4.296,03	4.296,03	4.296,03	4.296,03	4.296,03	4.296,03	4.296,03	4.296,03	4.296,03	4.316,67
1 Pessoal e Encargos Sociais	51.573,00	4.296,03	4.296,03	4.296,03	4.296,03	4.296,03	4.296,03	4.296,03	4.296,03	4.296,03	4.296,03	4.296,03	4.316,67
098 10 301 0015 2014 3190.04 99 1214	51.573	4.296	4.296	4.296	4.296	4.296	4.296	4.296	4.296	4.296	4.296	4.296	4.317
3190.11 Vencimentos e Vantagens Fixas - Pessoal Civil	19.566,00	1.629,84	1.629,84	1.629,84	1.629,84	1.629,84	1.629,84	1.629,84	1.629,84	1.629,84	1.629,84	1.629,84	1.637,76
99 SEM APLICAÇÃO	19.566,00	1.629,84	1.629,84	1.629,84	1.629,84	1.629,84	1.629,84	1.629,84	1.629,84	1.629,84	1.629,84	1.629,84	1.637,76
1214 Transferências Fundo a Fundo de Recursos do SUS provenientes do Governo Federal - Bloco de Custeio das Ações e Serviços Públicos de Saúde	19.566,00	1.629,84	1.629,84	1.629,84	1.629,84	1.629,84	1.629,84	1.629,84	1.629,84	1.629,84	1.629,84	1.629,84	1.637,76
51 51-Transferências Fundo a Fundo de Recursos do SUS provenientes do Governo Federal - Bloco de Custeio das	19.566,00	1.629,84	1.629,84	1.629,84	1.629,84	1.629,84	1.629,84	1.629,84	1.629,84	1.629,84	1.629,84	1.629,84	1.637,76



Prefeitura Municipal de Baía Da Traição

Secretaria de Finanças

Departamento de Contabilidade

Cronograma Mensal de Desembolso-CMD

Exercício: 2021

Classificação Institucional Funcional-Programática	Despesa Fixada	Janeiro	Fevereiro	Março	Abril	Maiο	Junho	Julho	Agosto	Setembro	Outubro	Novembro	Dezembro
001 Prefeitura Municipal de Baía Da Traição	22.082.713	1.839.489	1.839.489	1.839.489	1.839.489	1.839.489	1.839.489	1.839.489	1.839.489	1.839.489	1.839.489	1.839.489	1.848.336
04.010 Fundo Municipal de Saúde	5.991.591,00	499.099,32	499.099,32	499.099,32	499.099,32	499.099,32	499.099,32	499.099,32	499.099,32	499.099,32	499.099,32	499.099,32	501.498,48
10 Saúde	5.991.591,00	499.099,32	499.099,32	499.099,32	499.099,32	499.099,32	499.099,32	499.099,32	499.099,32	499.099,32	499.099,32	499.099,32	501.498,48
301 Atenção Básica	5.922.562,00	493.349,22	493.349,22	493.349,22	493.349,22	493.349,22	493.349,22	493.349,22	493.349,22	493.349,22	493.349,22	493.349,22	495.720,58
0015 SAÚDE VIGIADA	110.889,00	9.237,03	9.237,03	9.237,03	9.237,03	9.237,03	9.237,03	9.237,03	9.237,03	9.237,03	9.237,03	9.237,03	9.281,67
2014 MANUTENÇÃO DO PROGRAMA DO PISO FIXO EM VIGILÂNCIA DA SAÚDE - PF/PS	110.889,00	9.237,03	9.237,03	9.237,03	9.237,03	9.237,03	9.237,03	9.237,03	9.237,03	9.237,03	9.237,03	9.237,03	9.281,67
3190.11 Vencimentos e Vantagens Fixas - Pessoal Civil	19.566,00	1.629,84	1.629,84	1.629,84	1.629,84	1.629,84	1.629,84	1.629,84	1.629,84	1.629,84	1.629,84	1.629,84	1.637,76
99 SEM APLICAÇÃO	19.566,00	1.629,84	1.629,84	1.629,84	1.629,84	1.629,84	1.629,84	1.629,84	1.629,84	1.629,84	1.629,84	1.629,84	1.637,76
1214 Transferências Fundo a Fundo de Recursos do SUS provenientes do Governo Federal - Bloco de Custeio das Ações e Serviços Públicos de Saúde	19.566,00	1.629,84	1.629,84	1.629,84	1.629,84	1.629,84	1.629,84	1.629,84	1.629,84	1.629,84	1.629,84	1.629,84	1.637,76
51 51-Transferências Fundo a Fundo de Recursos do SUS provenientes do Governo Federal - Bloco de Custeio das	19.566,00	1.629,84	1.629,84	1.629,84	1.629,84	1.629,84	1.629,84	1.629,84	1.629,84	1.629,84	1.629,84	1.629,84	1.637,76
1 Pessoal e Encargos Sociais	19.566,00	1.629,84	1.629,84	1.629,84	1.629,84	1.629,84	1.629,84	1.629,84	1.629,84	1.629,84	1.629,84	1.629,84	1.637,76
099 10 301 0015 2014 3190.11 99 1214	19.566,00	1.630,00	1.630,00	1.630,00	1.630,00	1.630,00	1.630,00	1.630,00	1.630,00	1.630,00	1.630,00	1.630,00	1.638,00
3190.13 Obrigações Patronais	1.897,00	158,02	158,02	158,02	158,02	158,02	158,02	158,02	158,02	158,02	158,02	158,02	158,78
99 SEM APLICAÇÃO	1.897,00	158,02	158,02	158,02	158,02	158,02	158,02	158,02	158,02	158,02	158,02	158,02	158,78
1214 Transferências Fundo a Fundo de Recursos do SUS provenientes do Governo Federal - Bloco de Custeio das Ações e Serviços Públicos de Saúde	1.897,00	158,02	158,02	158,02	158,02	158,02	158,02	158,02	158,02	158,02	158,02	158,02	158,78
51 51-Transferências Fundo a Fundo de Recursos do SUS provenientes do Governo Federal - Bloco de Custeio das	1.897,00	158,02	158,02	158,02	158,02	158,02	158,02	158,02	158,02	158,02	158,02	158,02	158,78



Prefeitura Municipal de Baía Da Traição

Secretaria de Finanças

Departamento de Contabilidade

Cronograma Mensal de Desembolso-CMD

Exercício: 2021

Classificação Institucional Funcional-Programática		Despesa Fixada	Janeiro	Fevereiro	Março	Abril	Maior	Junho	Julho	Agosto	Setembro	Outubro	Novembro	Dezembro
001	Prefeitura Municipal de Baía Da Trai	22.082.713	1.839.489	1.839.489	1.839.489	1.839.489	1.839.489	1.839.489	1.839.489	1.839.489	1.839.489	1.839.489	1.839.489	1.848.336
04.010	Fundo Municipal de Saúde	5.991.591,00	499.099,32	499.099,32	499.099,32	499.099,32	499.099,32	499.099,32	499.099,32	499.099,32	499.099,32	499.099,32	499.099,32	501.498,48
10	Saúde	5.991.591,00	499.099,32	499.099,32	499.099,32	499.099,32	499.099,32	499.099,32	499.099,32	499.099,32	499.099,32	499.099,32	499.099,32	501.498,48
301	Atenção Básica	5.922.562,00	493.349,22	493.349,22	493.349,22	493.349,22	493.349,22	493.349,22	493.349,22	493.349,22	493.349,22	493.349,22	493.349,22	495.720,58
0015	SAÚDE VIGIADA	110.889,00	9.237,03	9.237,03	9.237,03	9.237,03	9.237,03	9.237,03	9.237,03	9.237,03	9.237,03	9.237,03	9.237,03	9.281,67
2014	MANUTENÇÃO DO PROGRAMA DO PISO FIXO EM VIGILÂNCIA DA SAÚDE - PF/PS	110.889,00	9.237,03	9.237,03	9.237,03	9.237,03	9.237,03	9.237,03	9.237,03	9.237,03	9.237,03	9.237,03	9.237,03	9.281,67
3190.13	Obrigações Patronais	1.897,00	158,02	158,02	158,02	158,02	158,02	158,02	158,02	158,02	158,02	158,02	158,02	158,78
99	SEM APLICAÇÃO	1.897,00	158,02	158,02	158,02	158,02	158,02	158,02	158,02	158,02	158,02	158,02	158,02	158,78
1214	Transferências Fundo a Fundo de Recursos do SUS provenientes do Governo Federal - Bloco de Custeio das Ações e Serviços Públicos de Saúde	1.897,00	158,02	158,02	158,02	158,02	158,02	158,02	158,02	158,02	158,02	158,02	158,02	158,78
51	51-Transferências Fundo a Fundo de Recursos do SUS provenientes do Governo Federal - Bloco de Custeio das	1.897,00	158,02	158,02	158,02	158,02	158,02	158,02	158,02	158,02	158,02	158,02	158,02	158,78
1	Pessoal e Encargos Sociais	1.897,00	158,02	158,02	158,02	158,02	158,02	158,02	158,02	158,02	158,02	158,02	158,02	158,78
100	10 301 0015 2014 3190.13 99 1214	1.897	158	158	158	158	158	158	158	158	158	158	158	159
3390.30	Material de Consumo	5.074,00	422,66	422,66	422,66	422,66	422,66	422,66	422,66	422,66	422,66	422,66	422,66	424,74
99	SEM APLICAÇÃO	5.074,00	422,66	422,66	422,66	422,66	422,66	422,66	422,66	422,66	422,66	422,66	422,66	424,74
1214	Transferências Fundo a Fundo de Recursos do SUS provenientes do Governo Federal - Bloco de Custeio das Ações e Serviços Públicos de Saúde	5.074,00	422,66	422,66	422,66	422,66	422,66	422,66	422,66	422,66	422,66	422,66	422,66	424,74
51	51-Transferências Fundo a Fundo de Recursos do SUS provenientes do Governo Federal - Bloco de Custeio das	5.074,00	422,66	422,66	422,66	422,66	422,66	422,66	422,66	422,66	422,66	422,66	422,66	424,74



Prefeitura Municipal de Baía Da Traição

Secretaria de Finanças

Departamento de Contabilidade

Cronograma Mensal de Desembolso-CMD

Exercício: 2021

Classificação Institucional Funcional-Programática	Despesa Fixada	Janeiro	Fevereiro	Março	Abril	Maiο	Junho	Julho	Agosto	Setembro	Outubro	Novembro	Dezembro
001 Prefeitura Municipal de Baía Da Traição	22.082.713	1.839.489	1.839.489	1.839.489	1.839.489	1.839.489	1.839.489	1.839.489	1.839.489	1.839.489	1.839.489	1.839.489	1.848.336
04.010 Fundo Municipal de Saúde	5.991.591,00	499.099,32	499.099,32	499.099,32	499.099,32	499.099,32	499.099,32	499.099,32	499.099,32	499.099,32	499.099,32	499.099,32	501.498,48
10 Saúde	5.991.591,00	499.099,32	499.099,32	499.099,32	499.099,32	499.099,32	499.099,32	499.099,32	499.099,32	499.099,32	499.099,32	499.099,32	501.498,48
301 Atenção Básica	5.922.562,00	493.349,22	493.349,22	493.349,22	493.349,22	493.349,22	493.349,22	493.349,22	493.349,22	493.349,22	493.349,22	493.349,22	495.720,58
0015 SAÚDE VIGIADA	110.889,00	9.237,03	9.237,03	9.237,03	9.237,03	9.237,03	9.237,03	9.237,03	9.237,03	9.237,03	9.237,03	9.237,03	9.281,67
2014 MANUTENÇÃO DO PROGRAMA DO PISO FIXO EM VIGILÂNCIA DA SAÚDE - PF/PS	110.889,00	9.237,03	9.237,03	9.237,03	9.237,03	9.237,03	9.237,03	9.237,03	9.237,03	9.237,03	9.237,03	9.237,03	9.281,67
3390.30 Material de Consumo	5.074,00	422,66	422,66	422,66	422,66	422,66	422,66	422,66	422,66	422,66	422,66	422,66	424,74
99 SEM APLICAÇÃO	5.074,00	422,66	422,66	422,66	422,66	422,66	422,66	422,66	422,66	422,66	422,66	422,66	424,74
1214 Transferências Fundo a Fundo de Recursos do SUS provenientes do Governo Federal - Bloco de Custeio das Ações e Serviços Públicos de Saúde	5.074,00	422,66	422,66	422,66	422,66	422,66	422,66	422,66	422,66	422,66	422,66	422,66	424,74
51 51-Transferências Fundo a Fundo de Recursos do SUS provenientes do Governo Federal - Bloco de Custeio das	5.074,00	422,66	422,66	422,66	422,66	422,66	422,66	422,66	422,66	422,66	422,66	422,66	424,74
3 Outras Despesas Correntes	5.074,00	422,66	422,66	422,66	422,66	422,66	422,66	422,66	422,66	422,66	422,66	422,66	424,74
101 10 301 0015 2014 3390.30 99 1214 5.074	20.404,00	1.699,65	1.699,65	1.699,65	1.699,65	1.699,65	1.699,65	1.699,65	1.699,65	1.699,65	1.699,65	1.699,65	1.707,85
3390.36 Outros Serviços de Terceiros - Pessoa Física	20.404,00	1.699,65	1.699,65	1.699,65	1.699,65	1.699,65	1.699,65	1.699,65	1.699,65	1.699,65	1.699,65	1.699,65	1.707,85
99 SEM APLICAÇÃO	20.404,00	1.699,65	1.699,65	1.699,65	1.699,65	1.699,65	1.699,65	1.699,65	1.699,65	1.699,65	1.699,65	1.699,65	1.707,85
1214 Transferências Fundo a Fundo de Recursos do SUS provenientes do Governo Federal - Bloco de Custeio das Ações e Serviços Públicos de Saúde	20.404,00	1.699,65	1.699,65	1.699,65	1.699,65	1.699,65	1.699,65	1.699,65	1.699,65	1.699,65	1.699,65	1.699,65	1.707,85
51 51-Transferências Fundo a Fundo de Recursos do SUS provenientes do Governo Federal - Bloco de Custeio das	20.404,00	1.699,65	1.699,65	1.699,65	1.699,65	1.699,65	1.699,65	1.699,65	1.699,65	1.699,65	1.699,65	1.699,65	1.707,85



Prefeitura Municipal de Baía Da Traição

Secretaria de Finanças

Departamento de Contabilidade

Cronograma Mensal de Desembolso-CMD

Exercício: 2021

Classificação Institucional Funcional-Programática	Despesa Fixada	Janeiro	Fevereiro	Março	Abril	Maiο	Junho	Julho	Agosto	Setembro	Outubro	Novembro	Dezembro
001 Prefeitura Municipal de Baía Da Traição	22.082.713	1.839.489	1.839.489	1.839.489	1.839.489	1.839.489	1.839.489	1.839.489	1.839.489	1.839.489	1.839.489	1.839.489	1.848.336
04.010 Fundo Municipal de Saúde	5.991.591,00	499.099,32	499.099,32	499.099,32	499.099,32	499.099,32	499.099,32	499.099,32	499.099,32	499.099,32	499.099,32	499.099,32	501.498,48
10 Saúde	5.991.591,00	499.099,32	499.099,32	499.099,32	499.099,32	499.099,32	499.099,32	499.099,32	499.099,32	499.099,32	499.099,32	499.099,32	501.498,48
301 Atenção Básica	5.922.562,00	493.349,22	493.349,22	493.349,22	493.349,22	493.349,22	493.349,22	493.349,22	493.349,22	493.349,22	493.349,22	493.349,22	495.720,58
0015 SAÚDE VIGIADA	110.889,00	9.237,03	9.237,03	9.237,03	9.237,03	9.237,03	9.237,03	9.237,03	9.237,03	9.237,03	9.237,03	9.237,03	9.281,67
2014 MANUTENÇÃO DO PROGRAMA DO PISO FIXO EM VIGILÂNCIA DA SAÚDE - PF/PS	110.889,00	9.237,03	9.237,03	9.237,03	9.237,03	9.237,03	9.237,03	9.237,03	9.237,03	9.237,03	9.237,03	9.237,03	9.281,67
3390.36 Outros Serviços de Terceiros - Pessoa Física	20.404,00	1.699,65	1.699,65	1.699,65	1.699,65	1.699,65	1.699,65	1.699,65	1.699,65	1.699,65	1.699,65	1.699,65	1.707,85
99 SEM APLICAÇÃO	20.404,00	1.699,65	1.699,65	1.699,65	1.699,65	1.699,65	1.699,65	1.699,65	1.699,65	1.699,65	1.699,65	1.699,65	1.707,85
1214 Transferências Fundo a Fundo de Recursos do SUS provenientes do Governo Federal - Bloco de Custeio das Ações e Serviços Públicos de Saúde	20.404,00	1.699,65	1.699,65	1.699,65	1.699,65	1.699,65	1.699,65	1.699,65	1.699,65	1.699,65	1.699,65	1.699,65	1.707,85
51 51-Transferências Fundo a Fundo de Recursos do SUS provenientes do Governo Federal - Bloco de Custeio das	20.404,00	1.699,65	1.699,65	1.699,65	1.699,65	1.699,65	1.699,65	1.699,65	1.699,65	1.699,65	1.699,65	1.699,65	1.707,85
3 Outras Despesas Correntes	20.404,00	1.699,65	1.699,65	1.699,65	1.699,65	1.699,65	1.699,65	1.699,65	1.699,65	1.699,65	1.699,65	1.699,65	1.707,85
102 10 301 0015 2014 3390.36 99 1214	20.404	1.700	1.700	1.700	1.700	1.700	1.700	1.700	1.700	1.700	1.700	1.700	1.708
3390.39 Outros Serviços de Terceiros - Pessoa Jurídica	12.375,00	1.030,83	1.030,83	1.030,83	1.030,83	1.030,83	1.030,83	1.030,83	1.030,83	1.030,83	1.030,83	1.030,83	1.035,87
99 SEM APLICAÇÃO	12.375,00	1.030,83	1.030,83	1.030,83	1.030,83	1.030,83	1.030,83	1.030,83	1.030,83	1.030,83	1.030,83	1.030,83	1.035,87
1214 Transferências Fundo a Fundo de Recursos do SUS provenientes do Governo Federal - Bloco de Custeio das Ações e Serviços Públicos de Saúde	12.375,00	1.030,83	1.030,83	1.030,83	1.030,83	1.030,83	1.030,83	1.030,83	1.030,83	1.030,83	1.030,83	1.030,83	1.035,87
51 51-Transferências Fundo a Fundo de Recursos do SUS provenientes do Governo Federal - Bloco de Custeio das	12.375,00	1.030,83	1.030,83	1.030,83	1.030,83	1.030,83	1.030,83	1.030,83	1.030,83	1.030,83	1.030,83	1.030,83	1.035,87



Prefeitura Municipal de Baía Da Traição

Secretaria de Finanças

Departamento de Contabilidade

Cronograma Mensal de Desembolso-CMD

Exercício: 2021

Classificação Institucional Funcional-Programática	Despesa Fixada	Janeiro	Fevereiro	Março	Abril	Maior	Junho	Julho	Agosto	Setembro	Outubro	Novembro	Dezembro
001 Prefeitura Municipal de Baía Da Traição	22.082.713	1.839.489	1.839.489	1.839.489	1.839.489	1.839.489	1.839.489	1.839.489	1.839.489	1.839.489	1.839.489	1.839.489	1.848.336
04.010 Fundo Municipal de Saúde	5.991.591,00	499.099,32	499.099,32	499.099,32	499.099,32	499.099,32	499.099,32	499.099,32	499.099,32	499.099,32	499.099,32	499.099,32	501.498,48
10 Saúde	5.991.591,00	499.099,32	499.099,32	499.099,32	499.099,32	499.099,32	499.099,32	499.099,32	499.099,32	499.099,32	499.099,32	499.099,32	501.498,48
301 Atenção Básica	5.922.562,00	493.349,22	493.349,22	493.349,22	493.349,22	493.349,22	493.349,22	493.349,22	493.349,22	493.349,22	493.349,22	493.349,22	495.720,58
0015 SAÚDE VIGIADA	110.889,00	9.237,03	9.237,03	9.237,03	9.237,03	9.237,03	9.237,03	9.237,03	9.237,03	9.237,03	9.237,03	9.237,03	9.281,67
2014 MANUTENÇÃO DO PROGRAMA DO PISO FIXO EM VIGILÂNCIA DA SAÚDE - PF/PS	110.889,00	9.237,03	9.237,03	9.237,03	9.237,03	9.237,03	9.237,03	9.237,03	9.237,03	9.237,03	9.237,03	9.237,03	9.281,67
3390.39 Outros Serviços de Terceiros - Pessoa Jurídica	12.375,00	1.030,83	1.030,83	1.030,83	1.030,83	1.030,83	1.030,83	1.030,83	1.030,83	1.030,83	1.030,83	1.030,83	1.035,87
99 SEM APLICAÇÃO	12.375,00	1.030,83	1.030,83	1.030,83	1.030,83	1.030,83	1.030,83	1.030,83	1.030,83	1.030,83	1.030,83	1.030,83	1.035,87
1214 Transferências Fundo a Fundo de Recursos do SUS provenientes do Governo Federal - Bloco de Custeio das Ações e Serviços Públicos de Saúde	12.375,00	1.030,83	1.030,83	1.030,83	1.030,83	1.030,83	1.030,83	1.030,83	1.030,83	1.030,83	1.030,83	1.030,83	1.035,87
51 51-Transferências Fundo a Fundo de Recursos do SUS provenientes do Governo Federal - Bloco de Custeio das	12.375,00	1.030,83	1.030,83	1.030,83	1.030,83	1.030,83	1.030,83	1.030,83	1.030,83	1.030,83	1.030,83	1.030,83	1.035,87
3 Outras Despesas Correntes	12.375,00	1.030,83	1.030,83	1.030,83	1.030,83	1.030,83	1.030,83	1.030,83	1.030,83	1.030,83	1.030,83	1.030,83	1.035,87
103 10 301 0015 2014 3390.39 99 1214	12.375	1.031	1.031	1.031	1.031	1.031	1.031	1.031	1.031	1.031	1.031	1.031	1.036
305 Vigilância Epidemiológica	56.976,00	4.746,10	4.746,10	4.746,10	4.746,10	4.746,10	4.746,10	4.746,10	4.746,10	4.746,10	4.746,10	4.746,10	4.768,90
0015 SAÚDE VIGIADA	56.976,00	4.746,10	4.746,10	4.746,10	4.746,10	4.746,10	4.746,10	4.746,10	4.746,10	4.746,10	4.746,10	4.746,10	4.768,90
2015 MANUT. PROGRAMA DE EPIDEMIOLOGIA E CONTROLE DE DOENÇAS - ECD	56.976,00	4.746,10	4.746,10	4.746,10	4.746,10	4.746,10	4.746,10	4.746,10	4.746,10	4.746,10	4.746,10	4.746,10	4.768,90
3190.04 Contratação por Tempo Determinado	55.079,00	4.588,08	4.588,08	4.588,08	4.588,08	4.588,08	4.588,08	4.588,08	4.588,08	4.588,08	4.588,08	4.588,08	4.610,12



Prefeitura Municipal de Baía Da Traição

Secretaria de Finanças

Departamento de Contabilidade

Cronograma Mensal de Desembolso-CMD

Exercício: 2021

Classificação Institucional Funcional-Programática	Despesa Fixada	Janeiro	Fevereiro	Março	Abril	Maior	Junho	Julho	Agosto	Setembro	Outubro	Novembro	Dezembro
001 Prefeitura Municipal de Baía Da Traição	22.082.713	1.839.489	1.839.489	1.839.489	1.839.489	1.839.489	1.839.489	1.839.489	1.839.489	1.839.489	1.839.489	1.839.489	1.848.336
04.010 Fundo Municipal de Saúde	5.991.591,00	499.099,32	499.099,32	499.099,32	499.099,32	499.099,32	499.099,32	499.099,32	499.099,32	499.099,32	499.099,32	499.099,32	501.498,48
10 Saúde	5.991.591,00	499.099,32	499.099,32	499.099,32	499.099,32	499.099,32	499.099,32	499.099,32	499.099,32	499.099,32	499.099,32	499.099,32	501.498,48
305 Vigilância Epidemiológica	56.976,00	4.746,10	4.746,10	4.746,10	4.746,10	4.746,10	4.746,10	4.746,10	4.746,10	4.746,10	4.746,10	4.746,10	4.768,90
0015 SAÚDE VIGIADA	56.976,00	4.746,10	4.746,10	4.746,10	4.746,10	4.746,10	4.746,10	4.746,10	4.746,10	4.746,10	4.746,10	4.746,10	4.768,90
2015 MANUT. PROGRAMA DE EPIDEMIOLOGIA E CONTROLE DE DOENÇAS - ECD	56.976,00	4.746,10	4.746,10	4.746,10	4.746,10	4.746,10	4.746,10	4.746,10	4.746,10	4.746,10	4.746,10	4.746,10	4.768,90
3190.04 Contratação por Tempo Determinado	55.079,00	4.588,08	4.588,08	4.588,08	4.588,08	4.588,08	4.588,08	4.588,08	4.588,08	4.588,08	4.588,08	4.588,08	4.610,12
99 SEM APLICAÇÃO	55.079,00	4.588,08	4.588,08	4.588,08	4.588,08	4.588,08	4.588,08	4.588,08	4.588,08	4.588,08	4.588,08	4.588,08	4.610,12
1214 Transferências Fundo a Fundo de Recursos do SUS provenientes do Governo Federal - Bloco de Custeio das Ações e Serviços Públicos de Saúde	55.079,00	4.588,08	4.588,08	4.588,08	4.588,08	4.588,08	4.588,08	4.588,08	4.588,08	4.588,08	4.588,08	4.588,08	4.610,12
51 51-Transferências Fundo a Fundo de Recursos do SUS provenientes do Governo Federal - Bloco de Custeio das	55.079,00	4.588,08	4.588,08	4.588,08	4.588,08	4.588,08	4.588,08	4.588,08	4.588,08	4.588,08	4.588,08	4.588,08	4.610,12
1 Pessoal e Encargos Sociais	55.079,00	4.588,08	4.588,08	4.588,08	4.588,08	4.588,08	4.588,08	4.588,08	4.588,08	4.588,08	4.588,08	4.588,08	4.610,12
108 10 305 0015 2015 3190.04 99 1214	55.079	4.588	4.588	4.588	4.588	4.588	4.588	4.588	4.588	4.588	4.588	4.588	4.610
3190.13 Obrigações Patronais	1.897,00	158,02	158,02	158,02	158,02	158,02	158,02	158,02	158,02	158,02	158,02	158,02	158,78
99 SEM APLICAÇÃO	1.897,00	158,02	158,02	158,02	158,02	158,02	158,02	158,02	158,02	158,02	158,02	158,02	158,78
1214 Transferências Fundo a Fundo de Recursos do SUS provenientes do Governo Federal - Bloco de Custeio das Ações e Serviços Públicos de Saúde	1.897,00	158,02	158,02	158,02	158,02	158,02	158,02	158,02	158,02	158,02	158,02	158,02	158,78
51 51-Transferências Fundo a Fundo de Recursos do SUS provenientes do Governo Federal - Bloco de Custeio das	1.897,00	158,02	158,02	158,02	158,02	158,02	158,02	158,02	158,02	158,02	158,02	158,02	158,78



Prefeitura Municipal de Baía Da Traição

Secretaria de Finanças

Departamento de Contabilidade

Cronograma Mensal de Desembolso-CMD

Exercício: 2021

Classificação Institucional Funcional-Programática	Despesa Fixada	Janeiro	Fevereiro	Março	Abril	Maiο	Junho	Julho	Agosto	Setembro	Outubro	Novembro	Dezembro
001 Prefeitura Municipal de Baía Da Traição	22.082.713	1.839.489	1.839.489	1.839.489	1.839.489	1.839.489	1.839.489	1.839.489	1.839.489	1.839.489	1.839.489	1.839.489	1.848.336
04.010 Fundo Municipal de Saúde	5.991.591,00	499.099,32	499.099,32	499.099,32	499.099,32	499.099,32	499.099,32	499.099,32	499.099,32	499.099,32	499.099,32	499.099,32	501.498,48
10 Saúde	5.991.591,00	499.099,32	499.099,32	499.099,32	499.099,32	499.099,32	499.099,32	499.099,32	499.099,32	499.099,32	499.099,32	499.099,32	501.498,48
305 Vigilância Epidemiológica	56.976,00	4.746,10	4.746,10	4.746,10	4.746,10	4.746,10	4.746,10	4.746,10	4.746,10	4.746,10	4.746,10	4.746,10	4.768,90
0015 SAÚDE VIGIADA	56.976,00	4.746,10	4.746,10	4.746,10	4.746,10	4.746,10	4.746,10	4.746,10	4.746,10	4.746,10	4.746,10	4.746,10	4.768,90
2015 MANUT. PROGRAMA DE EPIDEMIOLOGIA E CONTROLE DE DOENÇAS - ECD	56.976,00	4.746,10	4.746,10	4.746,10	4.746,10	4.746,10	4.746,10	4.746,10	4.746,10	4.746,10	4.746,10	4.746,10	4.768,90
3190.13 Obrigações Patronais	1.897,00	158,02	158,02	158,02	158,02	158,02	158,02	158,02	158,02	158,02	158,02	158,02	158,78
99 SEM APLICAÇÃO	1.897,00	158,02	158,02	158,02	158,02	158,02	158,02	158,02	158,02	158,02	158,02	158,02	158,78
1214 Transferências Fundo a Fundo de Recursos do SUS provenientes do Governo Federal - Bloco de Custeio das Ações e Serviços Públicos de Saúde	1.897,00	158,02	158,02	158,02	158,02	158,02	158,02	158,02	158,02	158,02	158,02	158,02	158,78
51 51-Transferências Fundo a Fundo de Recursos do SUS provenientes do Governo Federal - Bloco de Custeio das	1.897,00	158,02	158,02	158,02	158,02	158,02	158,02	158,02	158,02	158,02	158,02	158,02	158,78
1 Pessoal e Encargos Sociais	1.897,00	158,02	158,02	158,02	158,02	158,02	158,02	158,02	158,02	158,02	158,02	158,02	158,78
109 10 305 0015 2015 3190.13 99 1214 1.897 158 158 158 158 158 158 158 158 158 158 158 159													
02.050 Secretaria Municipal de Educação	10.866.830,00	905.206,72	905.206,72	905.206,72	905.206,72	905.206,72	905.206,72	905.206,72	905.206,72	905.206,72	905.206,72	905.206,72	909.556,08
12 Educação	10.866.830,00	905.206,72	905.206,72	905.206,72	905.206,72	905.206,72	905.206,72	905.206,72	905.206,72	905.206,72	905.206,72	905.206,72	909.556,08
122 Administração Geral	16.100,00	1.341,11	1.341,11	1.341,11	1.341,11	1.341,11	1.341,11	1.341,11	1.341,11	1.341,11	1.341,11	1.341,11	1.347,79
0018 MELHORANDO O ENSINO FUNDAMENTAL	16.100,00	1.341,11	1.341,11	1.341,11	1.341,11	1.341,11	1.341,11	1.341,11	1.341,11	1.341,11	1.341,11	1.341,11	1.347,79



Prefeitura Municipal de Baía Da Traição

Secretaria de Finanças

Departamento de Contabilidade

Cronograma Mensal de Desembolso-CMD

Exercício: 2021

Classificação Institucional Funcional-Programática	Despesa Fixada	Janeiro	Fevereiro	Março	Abril	Maior	Junho	Julho	Agosto	Setembro	Outubro	Novembro	Dezembro
001 Prefeitura Municipal de Baía Da Traição	22.082.713	1.839.489	1.839.489	1.839.489	1.839.489	1.839.489	1.839.489	1.839.489	1.839.489	1.839.489	1.839.489	1.839.489	1.848.336
02.050 Secretaria Municipal de Educação	10.866.830,00	905.206,72	905.206,72	905.206,72	905.206,72	905.206,72	905.206,72	905.206,72	905.206,72	905.206,72	905.206,72	905.206,72	909.556,08
12 Educação	10.866.830,00	905.206,72	905.206,72	905.206,72	905.206,72	905.206,72	905.206,72	905.206,72	905.206,72	905.206,72	905.206,72	905.206,72	909.556,08
122 Administração Geral	16.100,00	1.341,11	1.341,11	1.341,11	1.341,11	1.341,11	1.341,11	1.341,11	1.341,11	1.341,11	1.341,11	1.341,11	1.347,79
0018 MELHORANDO O ENSINO FUNDAMENTAL	16.100,00	1.341,11	1.341,11	1.341,11	1.341,11	1.341,11	1.341,11	1.341,11	1.341,11	1.341,11	1.341,11	1.341,11	1.347,79
2016 MANUTENÇÃO DO CONSELHO MUNICIPAL DE EDUCAÇÃO	16.100,00	1.341,11	1.341,11	1.341,11	1.341,11	1.341,11	1.341,11	1.341,11	1.341,11	1.341,11	1.341,11	1.341,11	1.347,79
3190.11 Vencimentos e Vantagens Fixas - Pessoal Civil	1.049,00	87,38	87,38	87,38	87,38	87,38	87,38	87,38	87,38	87,38	87,38	87,38	87,82
99 SEM APLICAÇÃO	1.049,00	87,38	87,38	87,38	87,38	87,38	87,38	87,38	87,38	87,38	87,38	87,38	87,82
1111 Receitas de Impostos e de Transferência de Impostos - Educação *	1.049,00	87,38	87,38	87,38	87,38	87,38	87,38	87,38	87,38	87,38	87,38	87,38	87,82
1 1-Recita de Impostos e de Transferência de Impostos - Educação	1.049,00	87,38	87,38	87,38	87,38	87,38	87,38	87,38	87,38	87,38	87,38	87,38	87,82
1 Pessoal e Encargos Sociais	1.049,00	87,38	87,38	87,38	87,38	87,38	87,38	87,38	87,38	87,38	87,38	87,38	87,82
114 12 122 0018 2016 3190.11 99 1111	1.049	87	87	87	87	87	87	87	87	87	87	87	88
3390.14 Diárias - Civil	999,00	83,21	83,21	83,21	83,21	83,21	83,21	83,21	83,21	83,21	83,21	83,21	83,69
99 SEM APLICAÇÃO	999,00	83,21	83,21	83,21	83,21	83,21	83,21	83,21	83,21	83,21	83,21	83,21	83,69
1111 Receitas de Impostos e de Transferência de Impostos - Educação *	999,00	83,21	83,21	83,21	83,21	83,21	83,21	83,21	83,21	83,21	83,21	83,21	83,69
1 1-Recita de Impostos e de Transferência de Impostos - Educação	999,00	83,21	83,21	83,21	83,21	83,21	83,21	83,21	83,21	83,21	83,21	83,21	83,69



Prefeitura Municipal de Baía Da Traição

Secretaria de Finanças

Departamento de Contabilidade

Cronograma Mensal de Desembolso-CMD

Exercício: 2021

Classificação Institucional Funcional-Programática	Despesa Fixada	Janeiro	Fevereiro	Março	Abril	Maiο	Junho	Julho	Agosto	Setembro	Outubro	Novembro	Dezembro
001 Prefeitura Municipal de Baía Da Traição	22.082.713	1.839.489	1.839.489	1.839.489	1.839.489	1.839.489	1.839.489	1.839.489	1.839.489	1.839.489	1.839.489	1.839.489	1.848.336
02.050 Secretaria Municipal de Educação	10.866.830,00	905.206,72	905.206,72	905.206,72	905.206,72	905.206,72	905.206,72	905.206,72	905.206,72	905.206,72	905.206,72	905.206,72	909.556,08
12 Educação	10.866.830,00	905.206,72	905.206,72	905.206,72	905.206,72	905.206,72	905.206,72	905.206,72	905.206,72	905.206,72	905.206,72	905.206,72	909.556,08
122 Administração Geral	16.100,00	1.341,11	1.341,11	1.341,11	1.341,11	1.341,11	1.341,11	1.341,11	1.341,11	1.341,11	1.341,11	1.341,11	1.347,79
0018 MELHORANDO O ENSINO FUNDAMENTAL	16.100,00	1.341,11	1.341,11	1.341,11	1.341,11	1.341,11	1.341,11	1.341,11	1.341,11	1.341,11	1.341,11	1.341,11	1.347,79
2016 MANUTENÇÃO DO CONSELHO MUNICIPAL DE EDUCAÇÃO	16.100,00	1.341,11	1.341,11	1.341,11	1.341,11	1.341,11	1.341,11	1.341,11	1.341,11	1.341,11	1.341,11	1.341,11	1.347,79
3390.14 Diárias - Civil	999,00	83,21	83,21	83,21	83,21	83,21	83,21	83,21	83,21	83,21	83,21	83,21	83,69
99 SEM APLICAÇÃO	999,00	83,21	83,21	83,21	83,21	83,21	83,21	83,21	83,21	83,21	83,21	83,21	83,69
1111 Receitas de Impostos e de Transferência de Impostos - Educação *	999,00	83,21	83,21	83,21	83,21	83,21	83,21	83,21	83,21	83,21	83,21	83,21	83,69
1 1-Recita de Impostos e de Transferência de Impostos - Educação	999,00	83,21	83,21	83,21	83,21	83,21	83,21	83,21	83,21	83,21	83,21	83,21	83,69
3 Outras Despesas Correntes	999,00	83,21	83,21	83,21	83,21	83,21	83,21	83,21	83,21	83,21	83,21	83,21	83,69
115 12 122 0018 2016 3390.14 99 1111	999	83	83	83	83	83	83	83	83	83	83	83	84
3390.30 Material de Consumo	11.725,00	976,69	976,69	976,69	976,69	976,69	976,69	976,69	976,69	976,69	976,69	976,69	981,41
99 SEM APLICAÇÃO	11.725,00	976,69	976,69	976,69	976,69	976,69	976,69	976,69	976,69	976,69	976,69	976,69	981,41
1111 Receitas de Impostos e de Transferência de Impostos - Educação *	11.725,00	976,69	976,69	976,69	976,69	976,69	976,69	976,69	976,69	976,69	976,69	976,69	981,41
1 1-Recita de Impostos e de Transferência de Impostos - Educação	11.725,00	976,69	976,69	976,69	976,69	976,69	976,69	976,69	976,69	976,69	976,69	976,69	981,41



Prefeitura Municipal de Baía Da Traição

Secretaria de Finanças

Departamento de Contabilidade

Cronograma Mensal de Desembolso-CMD

Exercício: 2021

Classificação Institucional Funcional-Programática	Despesa Fixada	Janeiro	Fevereiro	Março	Abril	Maior	Junho	Julho	Agosto	Setembro	Outubro	Novembro	Dezembro
001 Prefeitura Municipal de Baía Da Traição	22.082.713	1.839.489	1.839.489	1.839.489	1.839.489	1.839.489	1.839.489	1.839.489	1.839.489	1.839.489	1.839.489	1.839.489	1.848.336
02.050 Secretaria Municipal de Educação	10.866.830,00	905.206,72	905.206,72	905.206,72	905.206,72	905.206,72	905.206,72	905.206,72	905.206,72	905.206,72	905.206,72	905.206,72	909.556,08
12 Educação	10.866.830,00	905.206,72	905.206,72	905.206,72	905.206,72	905.206,72	905.206,72	905.206,72	905.206,72	905.206,72	905.206,72	905.206,72	909.556,08
122 Administração Geral	16.100,00	1.341,11	1.341,11	1.341,11	1.341,11	1.341,11	1.341,11	1.341,11	1.341,11	1.341,11	1.341,11	1.341,11	1.347,79
0018 MELHORANDO O ENSINO FUNDAMENTAL	16.100,00	1.341,11	1.341,11	1.341,11	1.341,11	1.341,11	1.341,11	1.341,11	1.341,11	1.341,11	1.341,11	1.341,11	1.347,79
2016 MANUTENÇÃO DO CONSELHO MUNICIPAL DE EDUCAÇÃO	16.100,00	1.341,11	1.341,11	1.341,11	1.341,11	1.341,11	1.341,11	1.341,11	1.341,11	1.341,11	1.341,11	1.341,11	1.347,79
3390.30 Material de Consumo	11.725,00	976,69	976,69	976,69	976,69	976,69	976,69	976,69	976,69	976,69	976,69	976,69	981,41
99 SEM APLICAÇÃO	11.725,00	976,69	976,69	976,69	976,69	976,69	976,69	976,69	976,69	976,69	976,69	976,69	981,41
1111 Receitas de Impostos e de Transferência de Impostos - Educação *	11.725,00	976,69	976,69	976,69	976,69	976,69	976,69	976,69	976,69	976,69	976,69	976,69	981,41
1 1-Recita de Impostos e de Transferência de Impostos - Educação	11.725,00	976,69	976,69	976,69	976,69	976,69	976,69	976,69	976,69	976,69	976,69	976,69	981,41
3 Outras Despesas Correntes	11.725,00	976,69	976,69	976,69	976,69	976,69	976,69	976,69	976,69	976,69	976,69	976,69	981,41
117 12 122 0018 2016 3390.30 99 1111	11.725	977	977	977	977	977	977	977	977	977	977	977	981
3390.36 Outros Serviços de Terceiros - Pessoa Física	990,00	82,46	82,46	82,46	82,46	82,46	82,46	82,46	82,46	82,46	82,46	82,46	82,94
99 SEM APLICAÇÃO	990,00	82,46	82,46	82,46	82,46	82,46	82,46	82,46	82,46	82,46	82,46	82,46	82,94
1111 Receitas de Impostos e de Transferência de Impostos - Educação *	990,00	82,46	82,46	82,46	82,46	82,46	82,46	82,46	82,46	82,46	82,46	82,46	82,94
1 1-Recita de Impostos e de Transferência de Impostos - Educação	990,00	82,46	82,46	82,46	82,46	82,46	82,46	82,46	82,46	82,46	82,46	82,46	82,94



Prefeitura Municipal de Baía Da Traição

Secretaria de Finanças

Departamento de Contabilidade

Cronograma Mensal de Desembolso-CMD

Exercício: 2021

Classificação Institucional Funcional-Programática	Despesa Fixada	Janeiro	Fevereiro	Março	Abril	Maiο	Junho	Julho	Agosto	Setembro	Outubro	Novembro	Dezembro
001 Prefeitura Municipal de Baía Da Traição	22.082.713	1.839.489	1.839.489	1.839.489	1.839.489	1.839.489	1.839.489	1.839.489	1.839.489	1.839.489	1.839.489	1.839.489	1.848.336
02.050 Secretaria Municipal de Educação	10.866.830,00	905.206,72	905.206,72	905.206,72	905.206,72	905.206,72	905.206,72	905.206,72	905.206,72	905.206,72	905.206,72	905.206,72	909.556,08
12 Educação	10.866.830,00	905.206,72	905.206,72	905.206,72	905.206,72	905.206,72	905.206,72	905.206,72	905.206,72	905.206,72	905.206,72	905.206,72	909.556,08
122 Administração Geral	16.100,00	1.341,11	1.341,11	1.341,11	1.341,11	1.341,11	1.341,11	1.341,11	1.341,11	1.341,11	1.341,11	1.341,11	1.347,79
0018 MELHORANDO O ENSINO FUNDAMENTAL	16.100,00	1.341,11	1.341,11	1.341,11	1.341,11	1.341,11	1.341,11	1.341,11	1.341,11	1.341,11	1.341,11	1.341,11	1.347,79
2016 MANUTENÇÃO DO CONSELHO MUNICIPAL DE EDUCAÇÃO	16.100,00	1.341,11	1.341,11	1.341,11	1.341,11	1.341,11	1.341,11	1.341,11	1.341,11	1.341,11	1.341,11	1.341,11	1.347,79
3390.36 Outros Serviços de Terceiros - Pessoa Física	990,00	82,46	82,46	82,46	82,46	82,46	82,46	82,46	82,46	82,46	82,46	82,46	82,94
99 SEM APLICAÇÃO	990,00	82,46	82,46	82,46	82,46	82,46	82,46	82,46	82,46	82,46	82,46	82,46	82,94
1111 Receitas de Impostos e de Transferência de Impostos - Educação *	990,00	82,46	82,46	82,46	82,46	82,46	82,46	82,46	82,46	82,46	82,46	82,46	82,94
1 1-Recita de Impostos e de Transferência de Impostos - Educação	990,00	82,46	82,46	82,46	82,46	82,46	82,46	82,46	82,46	82,46	82,46	82,46	82,94
3 Outras Despesas Correntes	990,00	82,46	82,46	82,46	82,46	82,46	82,46	82,46	82,46	82,46	82,46	82,46	82,94
118 12 122 0018 2016 3390.36 99 1111 990	990,00	82,46	82,46	82,46	82,46	82,46	82,46	82,46	82,46	82,46	82,46	82,46	82,94
3390.39 Outros Serviços de Terceiros - Pessoa Jurídica	1.337,00	111,37	111,37	111,37	111,37	111,37	111,37	111,37	111,37	111,37	111,37	111,37	111,93
99 SEM APLICAÇÃO	1.337,00	111,37	111,37	111,37	111,37	111,37	111,37	111,37	111,37	111,37	111,37	111,37	111,93
1111 Receitas de Impostos e de Transferência de Impostos - Educação *	1.337,00	111,37	111,37	111,37	111,37	111,37	111,37	111,37	111,37	111,37	111,37	111,37	111,93
1 1-Recita de Impostos e de Transferência de Impostos - Educação	1.337,00	111,37	111,37	111,37	111,37	111,37	111,37	111,37	111,37	111,37	111,37	111,37	111,93



Prefeitura Municipal de Baía Da Traição

Secretaria de Finanças

Departamento de Contabilidade

Cronograma Mensal de Desembolso-CMD

Exercício: 2021

Classificação Institucional Funcional-Programática	Despesa Fixada	Janeiro	Fevereiro	Março	Abril	Maió	Junho	Julho	Agosto	Setembro	Outubro	Novembro	Dezembro
001 Prefeitura Municipal de Baía Da Traição	22.082.713	1.839.489	1.839.489	1.839.489	1.839.489	1.839.489	1.839.489	1.839.489	1.839.489	1.839.489	1.839.489	1.839.489	1.848.336
02.050 Secretaria Municipal de Educação	10.866.830,00	905.206,72	905.206,72	905.206,72	905.206,72	905.206,72	905.206,72	905.206,72	905.206,72	905.206,72	905.206,72	905.206,72	909.556,08
12 Educação	10.866.830,00	905.206,72	905.206,72	905.206,72	905.206,72	905.206,72	905.206,72	905.206,72	905.206,72	905.206,72	905.206,72	905.206,72	909.556,08
122 Administração Geral	16.100,00	1.341,11	1.341,11	1.341,11	1.341,11	1.341,11	1.341,11	1.341,11	1.341,11	1.341,11	1.341,11	1.341,11	1.347,79
0018 MELHORANDO O ENSINO FUNDAMENTAL	16.100,00	1.341,11	1.341,11	1.341,11	1.341,11	1.341,11	1.341,11	1.341,11	1.341,11	1.341,11	1.341,11	1.341,11	1.347,79
2016 MANUTENÇÃO DO CONSELHO MUNICIPAL DE EDUCAÇÃO	16.100,00	1.341,11	1.341,11	1.341,11	1.341,11	1.341,11	1.341,11	1.341,11	1.341,11	1.341,11	1.341,11	1.341,11	1.347,79
3390.39 Outros Serviços de Terceiros - Pessoa Jurídica	1.337,00	111,37	111,37	111,37	111,37	111,37	111,37	111,37	111,37	111,37	111,37	111,37	111,93
99 SEM APLICAÇÃO	1.337,00	111,37	111,37	111,37	111,37	111,37	111,37	111,37	111,37	111,37	111,37	111,37	111,93
1111 Receitas de Impostos e de Transferência de Impostos - Educação *	1.337,00	111,37	111,37	111,37	111,37	111,37	111,37	111,37	111,37	111,37	111,37	111,37	111,93
1 1-Receita de Impostos e de Transferência de Impostos - Educação	1.337,00	111,37	111,37	111,37	111,37	111,37	111,37	111,37	111,37	111,37	111,37	111,37	111,93
3 Outras Despesas Correntes	1.337,00	111,37	111,37	111,37	111,37	111,37	111,37	111,37	111,37	111,37	111,37	111,37	111,93
120 12 122 0018 2016 3390.39 99 1111	1.337	111	111	111	111	111	111	111	111	111	111	111	112
361 Ensino Fundamental	10.850.730,00	903.865,61	903.865,61	903.865,61	903.865,61	903.865,61	903.865,61	903.865,61	903.865,61	903.865,61	903.865,61	903.865,61	908.208,29
0018 MELHORANDO O ENSINO FUNDAMENTAL	9.614.968,00	800.926,71	800.926,71	800.926,71	800.926,71	800.926,71	800.926,71	800.926,71	800.926,71	800.926,71	800.926,71	800.926,71	804.774,19
2017 MANUTENÇÃO DAS ATIVIDADES DE ENSINO FUNDAMENTAL - MDE	663.986,00	55.309,99	55.309,99	55.309,99	55.309,99	55.309,99	55.309,99	55.309,99	55.309,99	55.309,99	55.309,99	55.309,99	55.576,11
3190.04 Contratação por Tempo Determinado	62.890,00	5.238,73	5.238,73	5.238,73	5.238,73	5.238,73	5.238,73	5.238,73	5.238,73	5.238,73	5.238,73	5.238,73	5.263,97



Prefeitura Municipal de Baía Da Traição

Secretaria de Finanças

Departamento de Contabilidade

Cronograma Mensal de Desembolso-CMD

Exercício: 2021

Classificação Institucional Funcional-Programática	Despesa Fixada	Janeiro	Fevereiro	Março	Abril	Maiο	Junho	Julho	Agosto	Setembro	Outubro	Novembro	Dezembro
001 Prefeitura Municipal de Baía Da Traição	22.082.713	1.839.489	1.839.489	1.839.489	1.839.489	1.839.489	1.839.489	1.839.489	1.839.489	1.839.489	1.839.489	1.839.489	1.848.336
02.050 Secretaria Municipal de Educação	10.866.830,00	905.206,72	905.206,72	905.206,72	905.206,72	905.206,72	905.206,72	905.206,72	905.206,72	905.206,72	905.206,72	905.206,72	909.556,08
12 Educação	10.866.830,00	905.206,72	905.206,72	905.206,72	905.206,72	905.206,72	905.206,72	905.206,72	905.206,72	905.206,72	905.206,72	905.206,72	909.556,08
361 Ensino Fundamental	10.850.730,00	903.865,61	903.865,61	903.865,61	903.865,61	903.865,61	903.865,61	903.865,61	903.865,61	903.865,61	903.865,61	903.865,61	908.208,29
0018 MELHORANDO O ENSINO FUNDAMENTAL	9.614.968,00	800.926,71	800.926,71	800.926,71	800.926,71	800.926,71	800.926,71	800.926,71	800.926,71	800.926,71	800.926,71	800.926,71	804.774,19
2017 MANUTENÇÃO DAS ATIVIDADES DE ENSINO FUNDAMENTAL - MDE	663.986,00	55.309,99	55.309,99	55.309,99	55.309,99	55.309,99	55.309,99	55.309,99	55.309,99	55.309,99	55.309,99	55.309,99	55.576,11
3190.04 Contratação por Tempo Determinado	62.890,00	5.238,73	5.238,73	5.238,73	5.238,73	5.238,73	5.238,73	5.238,73	5.238,73	5.238,73	5.238,73	5.238,73	5.263,97
99 SEM APLICAÇÃO	62.890,00	5.238,73	5.238,73	5.238,73	5.238,73	5.238,73	5.238,73	5.238,73	5.238,73	5.238,73	5.238,73	5.238,73	5.263,97
1111 Receitas de Impostos e de Transferência de Impostos - Educação *	62.890,00	5.238,73	5.238,73	5.238,73	5.238,73	5.238,73	5.238,73	5.238,73	5.238,73	5.238,73	5.238,73	5.238,73	5.263,97
1 1-Recita de Impostos e de Transferência de Impostos - Educação	62.890,00	5.238,73	5.238,73	5.238,73	5.238,73	5.238,73	5.238,73	5.238,73	5.238,73	5.238,73	5.238,73	5.238,73	5.263,97
1 Pessoal e Encargos Sociais	62.890,00	5.238,73	5.238,73	5.238,73	5.238,73	5.238,73	5.238,73	5.238,73	5.238,73	5.238,73	5.238,73	5.238,73	5.263,97
133 12 361 0018 2017 3190.04 99 1111 62.890	62.890	5.239	5.239	5.239	5.239	5.239	5.239	5.239	5.239	5.239	5.239	5.239	5.264
3190.11 Vencimentos e Vantagens Fixas - Pessoal Civil	209.390,00	17.442,18	17.442,18	17.442,18	17.442,18	17.442,18	17.442,18	17.442,18	17.442,18	17.442,18	17.442,18	17.442,18	17.526,02
99 SEM APLICAÇÃO	209.390,00	17.442,18	17.442,18	17.442,18	17.442,18	17.442,18	17.442,18	17.442,18	17.442,18	17.442,18	17.442,18	17.442,18	17.526,02
1111 Receitas de Impostos e de Transferência de Impostos - Educação *	209.390,00	17.442,18	17.442,18	17.442,18	17.442,18	17.442,18	17.442,18	17.442,18	17.442,18	17.442,18	17.442,18	17.442,18	17.526,02
1 1-Recita de Impostos e de Transferência de Impostos - Educação	209.390,00	17.442,18	17.442,18	17.442,18	17.442,18	17.442,18	17.442,18	17.442,18	17.442,18	17.442,18	17.442,18	17.442,18	17.526,02



Prefeitura Municipal de Baía Da Traição

Secretaria de Finanças

Departamento de Contabilidade

Cronograma Mensal de Desembolso-CMD

Exercício: 2021

Classificação Institucional Funcional-Programática	Despesa Fixada	Janeiro	Fevereiro	Março	Abril	Maiο	Junho	Julho	Agosto	Setembro	Outubro	Novembro	Dezembro
001 Prefeitura Municipal de Baía Da Traição	22.082.713	1.839.489	1.839.489	1.839.489	1.839.489	1.839.489	1.839.489	1.839.489	1.839.489	1.839.489	1.839.489	1.839.489	1.848.336
02.050 Secretaria Municipal de Educação	10.866.830,00	905.206,72	905.206,72	905.206,72	905.206,72	905.206,72	905.206,72	905.206,72	905.206,72	905.206,72	905.206,72	905.206,72	909.556,08
12 Educação	10.866.830,00	905.206,72	905.206,72	905.206,72	905.206,72	905.206,72	905.206,72	905.206,72	905.206,72	905.206,72	905.206,72	905.206,72	909.556,08
361 Ensino Fundamental	10.850.730,00	903.865,61	903.865,61	903.865,61	903.865,61	903.865,61	903.865,61	903.865,61	903.865,61	903.865,61	903.865,61	903.865,61	908.208,29
0018 MELHORANDO O ENSINO FUNDAMENTAL	9.614.968,00	800.926,71	800.926,71	800.926,71	800.926,71	800.926,71	800.926,71	800.926,71	800.926,71	800.926,71	800.926,71	800.926,71	804.774,19
2017 MANUTENÇÃO DAS ATIVIDADES DE ENSINO FUNDAMENTAL - MDE	663.986,00	55.309,99	55.309,99	55.309,99	55.309,99	55.309,99	55.309,99	55.309,99	55.309,99	55.309,99	55.309,99	55.309,99	55.576,11
3190.11 Vencimentos e Vantagens Fixas - Pessoal Civil	209.390,00	17.442,18	17.442,18	17.442,18	17.442,18	17.442,18	17.442,18	17.442,18	17.442,18	17.442,18	17.442,18	17.442,18	17.526,02
99 SEM APLICAÇÃO	209.390,00	17.442,18	17.442,18	17.442,18	17.442,18	17.442,18	17.442,18	17.442,18	17.442,18	17.442,18	17.442,18	17.442,18	17.526,02
1111 Receitas de Impostos e de Transferência de Impostos - Educação *	209.390,00	17.442,18	17.442,18	17.442,18	17.442,18	17.442,18	17.442,18	17.442,18	17.442,18	17.442,18	17.442,18	17.442,18	17.526,02
1 1-Receita de Impostos e de Transferência de Impostos - Educação	209.390,00	17.442,18	17.442,18	17.442,18	17.442,18	17.442,18	17.442,18	17.442,18	17.442,18	17.442,18	17.442,18	17.442,18	17.526,02
1 Pessoal e Encargos Sociais	209.390,00	17.442,18	17.442,18	17.442,18	17.442,18	17.442,18	17.442,18	17.442,18	17.442,18	17.442,18	17.442,18	17.442,18	17.526,02
134 12 361 0018 2017 3190.11 99 1111 209.390	17.442	17.442	17.442	17.442	17.442	17.442	17.442	17.442	17.442	17.442	17.442	17.442	17.526
3190.13 Obrigações Patronais	314.268,00	26.178,52	26.178,52	26.178,52	26.178,52	26.178,52	26.178,52	26.178,52	26.178,52	26.178,52	26.178,52	26.178,52	26.304,28
99 SEM APLICAÇÃO	314.268,00	26.178,52	26.178,52	26.178,52	26.178,52	26.178,52	26.178,52	26.178,52	26.178,52	26.178,52	26.178,52	26.178,52	26.304,28
1111 Receitas de Impostos e de Transferência de Impostos - Educação *	314.268,00	26.178,52	26.178,52	26.178,52	26.178,52	26.178,52	26.178,52	26.178,52	26.178,52	26.178,52	26.178,52	26.178,52	26.304,28
1 1-Receita de Impostos e de Transferência de Impostos - Educação	314.268,00	26.178,52	26.178,52	26.178,52	26.178,52	26.178,52	26.178,52	26.178,52	26.178,52	26.178,52	26.178,52	26.178,52	26.304,28



Prefeitura Municipal de Baía Da Traição

Secretaria de Finanças

Departamento de Contabilidade

Cronograma Mensal de Desembolso-CMD

Exercício: 2021

Classificação Institucional Funcional-Programática	Despesa Fixada	Janeiro	Fevereiro	Março	Abril	Maiο	Junho	Julho	Agosto	Setembro	Outubro	Novembro	Dezembro
001 Prefeitura Municipal de Baía Da Traição	22.082.713	1.839.489	1.839.489	1.839.489	1.839.489	1.839.489	1.839.489	1.839.489	1.839.489	1.839.489	1.839.489	1.839.489	1.848.336
02.050 Secretaria Municipal de Educação	10.866.830,00	905.206,72	905.206,72	905.206,72	905.206,72	905.206,72	905.206,72	905.206,72	905.206,72	905.206,72	905.206,72	905.206,72	909.556,08
12 Educação	10.866.830,00	905.206,72	905.206,72	905.206,72	905.206,72	905.206,72	905.206,72	905.206,72	905.206,72	905.206,72	905.206,72	905.206,72	909.556,08
361 Ensino Fundamental	10.850.730,00	903.865,61	903.865,61	903.865,61	903.865,61	903.865,61	903.865,61	903.865,61	903.865,61	903.865,61	903.865,61	903.865,61	908.208,29
0018 MELHORANDO O ENSINO FUNDAMENTAL	9.614.968,00	800.926,71	800.926,71	800.926,71	800.926,71	800.926,71	800.926,71	800.926,71	800.926,71	800.926,71	800.926,71	800.926,71	804.774,19
2017 MANUTENÇÃO DAS ATIVIDADES DE ENSINO FUNDAMENTAL - MDE	663.986,00	55.309,99	55.309,99	55.309,99	55.309,99	55.309,99	55.309,99	55.309,99	55.309,99	55.309,99	55.309,99	55.309,99	55.576,11
3190.13 Obrigações Patronais	314.268,00	26.178,52	26.178,52	26.178,52	26.178,52	26.178,52	26.178,52	26.178,52	26.178,52	26.178,52	26.178,52	26.178,52	26.304,28
99 SEM APLICAÇÃO	314.268,00	26.178,52	26.178,52	26.178,52	26.178,52	26.178,52	26.178,52	26.178,52	26.178,52	26.178,52	26.178,52	26.178,52	26.304,28
1111 Receitas de Impostos e de Transferência de Impostos - Educação *	314.268,00	26.178,52	26.178,52	26.178,52	26.178,52	26.178,52	26.178,52	26.178,52	26.178,52	26.178,52	26.178,52	26.178,52	26.304,28
1 1-Receita de Impostos e de Transferência de Impostos - Educação	314.268,00	26.178,52	26.178,52	26.178,52	26.178,52	26.178,52	26.178,52	26.178,52	26.178,52	26.178,52	26.178,52	26.178,52	26.304,28
1 Pessoal e Encargos Sociais	314.268,00	26.178,52	26.178,52	26.178,52	26.178,52	26.178,52	26.178,52	26.178,52	26.178,52	26.178,52	26.178,52	26.178,52	26.304,28
136 12 361 0018 2017 3190.13 99 1111	314.268	26.179	26.179	26.179	26.179	26.179	26.179	26.179	26.179	26.179	26.179	26.179	26.304
3390.14 Diárias - Civil	639,00	53,22	53,22	53,22	53,22	53,22	53,22	53,22	53,22	53,22	53,22	53,22	53,58
99 SEM APLICAÇÃO	639,00	53,22	53,22	53,22	53,22	53,22	53,22	53,22	53,22	53,22	53,22	53,22	53,58
1111 Receitas de Impostos e de Transferência de Impostos - Educação *	639,00	53,22	53,22	53,22	53,22	53,22	53,22	53,22	53,22	53,22	53,22	53,22	53,58
1 1-Receita de Impostos e de Transferência de Impostos - Educação	639,00	53,22	53,22	53,22	53,22	53,22	53,22	53,22	53,22	53,22	53,22	53,22	53,58



Prefeitura Municipal de Baía Da Traição

Secretaria de Finanças

Departamento de Contabilidade

Cronograma Mensal de Desembolso-CMD

Exercício: 2021

Classificação Institucional Funcional-Programática	Despesa Fixada	Janeiro	Fevereiro	Março	Abril	Maiο	Junho	Julho	Agosto	Setembro	Outubro	Novembro	Dezembro
001 Prefeitura Municipal de Baía Da Traição	22.082.713	1.839.489	1.839.489	1.839.489	1.839.489	1.839.489	1.839.489	1.839.489	1.839.489	1.839.489	1.839.489	1.839.489	1.848.336
02.050 Secretaria Municipal de Educação	10.866.830,00	905.206,72	905.206,72	905.206,72	905.206,72	905.206,72	905.206,72	905.206,72	905.206,72	905.206,72	905.206,72	905.206,72	909.556,08
12 Educação	10.866.830,00	905.206,72	905.206,72	905.206,72	905.206,72	905.206,72	905.206,72	905.206,72	905.206,72	905.206,72	905.206,72	905.206,72	909.556,08
361 Ensino Fundamental	10.850.730,00	903.865,61	903.865,61	903.865,61	903.865,61	903.865,61	903.865,61	903.865,61	903.865,61	903.865,61	903.865,61	903.865,61	908.208,29
0018 MELHORANDO O ENSINO FUNDAMENTAL	9.614.968,00	800.926,71	800.926,71	800.926,71	800.926,71	800.926,71	800.926,71	800.926,71	800.926,71	800.926,71	800.926,71	800.926,71	804.774,19
2017 MANUTENÇÃO DAS ATIVIDADES DE ENSINO FUNDAMENTAL - MDE	663.986,00	55.309,99	55.309,99	55.309,99	55.309,99	55.309,99	55.309,99	55.309,99	55.309,99	55.309,99	55.309,99	55.309,99	55.576,11
3390.14 Diárias - Civil	639,00	53,22	53,22	53,22	53,22	53,22	53,22	53,22	53,22	53,22	53,22	53,22	53,58
99 SEM APLICAÇÃO	639,00	53,22	53,22	53,22	53,22	53,22	53,22	53,22	53,22	53,22	53,22	53,22	53,58
1111 Receitas de Impostos e de Transferência de Impostos - Educação *	639,00	53,22	53,22	53,22	53,22	53,22	53,22	53,22	53,22	53,22	53,22	53,22	53,58
1 1-Recita de Impostos e de Transferência de Impostos - Educação	639,00	53,22	53,22	53,22	53,22	53,22	53,22	53,22	53,22	53,22	53,22	53,22	53,58
3 Outras Despesas Correntes	639,00	53,22	53,22	53,22	53,22	53,22	53,22	53,22	53,22	53,22	53,22	53,22	53,58
12 361 0018 2017 3390.14 99 1111	639	53	53	53	53	53	53	53	53	53	53	53	54
3390.30 Material de Consumo	28.979,00	2.413,95	2.413,95	2.413,95	2.413,95	2.413,95	2.413,95	2.413,95	2.413,95	2.413,95	2.413,95	2.413,95	2.425,55
99 SEM APLICAÇÃO	28.979,00	2.413,95	2.413,95	2.413,95	2.413,95	2.413,95	2.413,95	2.413,95	2.413,95	2.413,95	2.413,95	2.413,95	2.425,55
1111 Receitas de Impostos e de Transferência de Impostos - Educação *	28.979,00	2.413,95	2.413,95	2.413,95	2.413,95	2.413,95	2.413,95	2.413,95	2.413,95	2.413,95	2.413,95	2.413,95	2.425,55
1 1-Recita de Impostos e de Transferência de Impostos - Educação	28.979,00	2.413,95	2.413,95	2.413,95	2.413,95	2.413,95	2.413,95	2.413,95	2.413,95	2.413,95	2.413,95	2.413,95	2.425,55



Prefeitura Municipal de Baía Da Traição

Secretaria de Finanças

Departamento de Contabilidade

Cronograma Mensal de Desembolso-CMD

Exercício: 2021

Classificação Institucional Funcional-Programática	Despesa Fixada	Janeiro	Fevereiro	Março	Abril	Maior	Junho	Julho	Agosto	Setembro	Outubro	Novembro	Dezembro
001 Prefeitura Municipal de Baía Da Traição	22.082.713	1.839.489	1.839.489	1.839.489	1.839.489	1.839.489	1.839.489	1.839.489	1.839.489	1.839.489	1.839.489	1.839.489	1.848.336
02.050 Secretaria Municipal de Educação	10.866.830,00	905.206,72	905.206,72	905.206,72	905.206,72	905.206,72	905.206,72	905.206,72	905.206,72	905.206,72	905.206,72	905.206,72	909.556,08
12 Educação	10.866.830,00	905.206,72	905.206,72	905.206,72	905.206,72	905.206,72	905.206,72	905.206,72	905.206,72	905.206,72	905.206,72	905.206,72	909.556,08
361 Ensino Fundamental	10.850.730,00	903.865,61	903.865,61	903.865,61	903.865,61	903.865,61	903.865,61	903.865,61	903.865,61	903.865,61	903.865,61	903.865,61	908.208,29
0018 MELHORANDO O ENSINO FUNDAMENTAL	9.614.968,00	800.926,71	800.926,71	800.926,71	800.926,71	800.926,71	800.926,71	800.926,71	800.926,71	800.926,71	800.926,71	800.926,71	804.774,19
2017 MANUTENÇÃO DAS ATIVIDADES DE ENSINO FUNDAMENTAL - MDE	663.986,00	55.309,99	55.309,99	55.309,99	55.309,99	55.309,99	55.309,99	55.309,99	55.309,99	55.309,99	55.309,99	55.309,99	55.576,11
3390.30 Material de Consumo	28.979,00	2.413,95	2.413,95	2.413,95	2.413,95	2.413,95	2.413,95	2.413,95	2.413,95	2.413,95	2.413,95	2.413,95	2.425,55
99 SEM APLICAÇÃO	28.979,00	2.413,95	2.413,95	2.413,95	2.413,95	2.413,95	2.413,95	2.413,95	2.413,95	2.413,95	2.413,95	2.413,95	2.425,55
1111 Receitas de Impostos e de Transferência de Impostos - Educação *	28.979,00	2.413,95	2.413,95	2.413,95	2.413,95	2.413,95	2.413,95	2.413,95	2.413,95	2.413,95	2.413,95	2.413,95	2.425,55
1 1-Recita de Impostos e de Transferência de Impostos - Educação	28.979,00	2.413,95	2.413,95	2.413,95	2.413,95	2.413,95	2.413,95	2.413,95	2.413,95	2.413,95	2.413,95	2.413,95	2.425,55
3 Outras Despesas Correntes	28.979,00	2.413,95	2.413,95	2.413,95	2.413,95	2.413,95	2.413,95	2.413,95	2.413,95	2.413,95	2.413,95	2.413,95	2.425,55
138 12 361 0018 2017 3390.30 99 1111	28.979	2.414	2.414	2.414	2.414	2.414	2.414	2.414	2.414	2.414	2.414	2.414	2.426
3390.32 Material de Distribuição Gratuita	6.229,00	518,87	518,87	518,87	518,87	518,87	518,87	518,87	518,87	518,87	518,87	518,87	521,43
99 SEM APLICAÇÃO	6.229,00	518,87	518,87	518,87	518,87	518,87	518,87	518,87	518,87	518,87	518,87	518,87	521,43
1111 Receitas de Impostos e de Transferência de Impostos - Educação *	6.229,00	518,87	518,87	518,87	518,87	518,87	518,87	518,87	518,87	518,87	518,87	518,87	521,43
1 1-Recita de Impostos e de Transferência de Impostos - Educação	6.229,00	518,87	518,87	518,87	518,87	518,87	518,87	518,87	518,87	518,87	518,87	518,87	521,43



Prefeitura Municipal de Baía Da Traição

Secretaria de Finanças

Departamento de Contabilidade

Cronograma Mensal de Desembolso-CMD

Exercício: 2021

Classificação Institucional Funcional-Programática	Despesa Fixada	Janeiro	Fevereiro	Março	Abril	Maior	Junho	Julho	Agosto	Setembro	Outubro	Novembro	Dezembro
001 Prefeitura Municipal de Baía Da Traição	22.082.713	1.839.489	1.839.489	1.839.489	1.839.489	1.839.489	1.839.489	1.839.489	1.839.489	1.839.489	1.839.489	1.839.489	1.848.336
02.050 Secretaria Municipal de Educação	10.866.830,00	905.206,72	905.206,72	905.206,72	905.206,72	905.206,72	905.206,72	905.206,72	905.206,72	905.206,72	905.206,72	905.206,72	909.556,08
12 Educação	10.866.830,00	905.206,72	905.206,72	905.206,72	905.206,72	905.206,72	905.206,72	905.206,72	905.206,72	905.206,72	905.206,72	905.206,72	909.556,08
361 Ensino Fundamental	10.850.730,00	903.865,61	903.865,61	903.865,61	903.865,61	903.865,61	903.865,61	903.865,61	903.865,61	903.865,61	903.865,61	903.865,61	908.208,29
0018 MELHORANDO O ENSINO FUNDAMENTAL	9.614.968,00	800.926,71	800.926,71	800.926,71	800.926,71	800.926,71	800.926,71	800.926,71	800.926,71	800.926,71	800.926,71	800.926,71	804.774,19
2017 MANUTENÇÃO DAS ATIVIDADES DE ENSINO FUNDAMENTAL - MDE	663.986,00	55.309,99	55.309,99	55.309,99	55.309,99	55.309,99	55.309,99	55.309,99	55.309,99	55.309,99	55.309,99	55.309,99	55.576,11
3390.32 Material de Distribuição Gratuita	6.229,00	518,87	518,87	518,87	518,87	518,87	518,87	518,87	518,87	518,87	518,87	518,87	521,43
99 SEM APLICAÇÃO	6.229,00	518,87	518,87	518,87	518,87	518,87	518,87	518,87	518,87	518,87	518,87	518,87	521,43
1111 Receitas de Impostos e de Transferência de Impostos - Educação *	6.229,00	518,87	518,87	518,87	518,87	518,87	518,87	518,87	518,87	518,87	518,87	518,87	521,43
1 1-Recita de Impostos e de Transferência de Impostos - Educação	6.229,00	518,87	518,87	518,87	518,87	518,87	518,87	518,87	518,87	518,87	518,87	518,87	521,43
3 Outras Despesas Correntes	6.229,00	518,87	518,87	518,87	518,87	518,87	518,87	518,87	518,87	518,87	518,87	518,87	521,43
139 12 361 0018 2017 3390.32 99 1111	6.229	519	519	519	519	519	519	519	519	519	519	519	521
3390.36 Outros Serviços de Terceiros - Pessoa Física	4.340,00	361,52	361,52	361,52	361,52	361,52	361,52	361,52	361,52	361,52	361,52	361,52	363,28
99 SEM APLICAÇÃO	4.340,00	361,52	361,52	361,52	361,52	361,52	361,52	361,52	361,52	361,52	361,52	361,52	363,28
1111 Receitas de Impostos e de Transferência de Impostos - Educação *	4.340,00	361,52	361,52	361,52	361,52	361,52	361,52	361,52	361,52	361,52	361,52	361,52	363,28
1 1-Recita de Impostos e de Transferência de Impostos - Educação	4.340,00	361,52	361,52	361,52	361,52	361,52	361,52	361,52	361,52	361,52	361,52	361,52	363,28



Prefeitura Municipal de Baía Da Traição

Secretaria de Finanças

Departamento de Contabilidade

Cronograma Mensal de Desembolso-CMD

Exercício: 2021

Classificação Institucional Funcional-Programática	Despesa Fixada	Janeiro	Fevereiro	Março	Abril	Maiο	Junho	Julho	Agosto	Setembro	Outubro	Novembro	Dezembro
001 Prefeitura Municipal de Baía Da Traição	22.082.713	1.839.489	1.839.489	1.839.489	1.839.489	1.839.489	1.839.489	1.839.489	1.839.489	1.839.489	1.839.489	1.839.489	1.848.336
02.050 Secretaria Municipal de Educação	10.866.830,00	905.206,72	905.206,72	905.206,72	905.206,72	905.206,72	905.206,72	905.206,72	905.206,72	905.206,72	905.206,72	905.206,72	909.556,08
12 Educação	10.866.830,00	905.206,72	905.206,72	905.206,72	905.206,72	905.206,72	905.206,72	905.206,72	905.206,72	905.206,72	905.206,72	905.206,72	909.556,08
361 Ensino Fundamental	10.850.730,00	903.865,61	903.865,61	903.865,61	903.865,61	903.865,61	903.865,61	903.865,61	903.865,61	903.865,61	903.865,61	903.865,61	908.208,29
0018 MELHORANDO O ENSINO FUNDAMENTAL	9.614.968,00	800.926,71	800.926,71	800.926,71	800.926,71	800.926,71	800.926,71	800.926,71	800.926,71	800.926,71	800.926,71	800.926,71	804.774,19
2017 MANUTENÇÃO DAS ATIVIDADES DE ENSINO FUNDAMENTAL - MDE	663.986,00	55.309,99	55.309,99	55.309,99	55.309,99	55.309,99	55.309,99	55.309,99	55.309,99	55.309,99	55.309,99	55.309,99	55.576,11
3390.36 Outros Serviços de Terceiros - Pessoa Física	4.340,00	361,52	361,52	361,52	361,52	361,52	361,52	361,52	361,52	361,52	361,52	361,52	363,28
99 SEM APLICAÇÃO	4.340,00	361,52	361,52	361,52	361,52	361,52	361,52	361,52	361,52	361,52	361,52	361,52	363,28
1111 Receitas de Impostos e de Transferência de Impostos - Educação *	4.340,00	361,52	361,52	361,52	361,52	361,52	361,52	361,52	361,52	361,52	361,52	361,52	363,28
1 1-Receita de Impostos e de Transferência de Impostos - Educação	4.340,00	361,52	361,52	361,52	361,52	361,52	361,52	361,52	361,52	361,52	361,52	361,52	363,28
3 Outras Despesas Correntes	4.340,00	361,52	361,52	361,52	361,52	361,52	361,52	361,52	361,52	361,52	361,52	361,52	363,28
140 12 361 0018 2017 3390.36 99 1111	4.340	362	362	362	362	362	362	362	362	362	362	362	363
3390.39 Outros Serviços de Terceiros - Pessoa Jurídica	28.364,00	2.362,72	2.362,72	2.362,72	2.362,72	2.362,72	2.362,72	2.362,72	2.362,72	2.362,72	2.362,72	2.362,72	2.374,08
99 SEM APLICAÇÃO	28.364,00	2.362,72	2.362,72	2.362,72	2.362,72	2.362,72	2.362,72	2.362,72	2.362,72	2.362,72	2.362,72	2.362,72	2.374,08
1111 Receitas de Impostos e de Transferência de Impostos - Educação *	28.364,00	2.362,72	2.362,72	2.362,72	2.362,72	2.362,72	2.362,72	2.362,72	2.362,72	2.362,72	2.362,72	2.362,72	2.374,08
1 1-Receita de Impostos e de Transferência de Impostos - Educação	28.364,00	2.362,72	2.362,72	2.362,72	2.362,72	2.362,72	2.362,72	2.362,72	2.362,72	2.362,72	2.362,72	2.362,72	2.374,08



Prefeitura Municipal de Baía Da Traição

Secretaria de Finanças

Departamento de Contabilidade

Cronograma Mensal de Desembolso-CMD

Exercício: 2021

Classificação Institucional Funcional-Programática	Despesa Fixada	Janeiro	Fevereiro	Março	Abril	Maiο	Junho	Julho	Agosto	Setembro	Outubro	Novembro	Dezembro
001 Prefeitura Municipal de Baía Da Traição	22.082.713	1.839.489	1.839.489	1.839.489	1.839.489	1.839.489	1.839.489	1.839.489	1.839.489	1.839.489	1.839.489	1.839.489	1.848.336
02.050 Secretaria Municipal de Educação	10.866.830,00	905.206,72	905.206,72	905.206,72	905.206,72	905.206,72	905.206,72	905.206,72	905.206,72	905.206,72	905.206,72	905.206,72	909.556,08
12 Educação	10.866.830,00	905.206,72	905.206,72	905.206,72	905.206,72	905.206,72	905.206,72	905.206,72	905.206,72	905.206,72	905.206,72	905.206,72	909.556,08
361 Ensino Fundamental	10.850.730,00	903.865,61	903.865,61	903.865,61	903.865,61	903.865,61	903.865,61	903.865,61	903.865,61	903.865,61	903.865,61	903.865,61	908.208,29
0018 MELHORANDO O ENSINO FUNDAMENTAL	9.614.968,00	800.926,71	800.926,71	800.926,71	800.926,71	800.926,71	800.926,71	800.926,71	800.926,71	800.926,71	800.926,71	800.926,71	804.774,19
2017 MANUTENÇÃO DAS ATIVIDADES DE ENSINO FUNDAMENTAL - MDE	663.986,00	55.309,99	55.309,99	55.309,99	55.309,99	55.309,99	55.309,99	55.309,99	55.309,99	55.309,99	55.309,99	55.309,99	55.576,11
3390.39 Outros Serviços de Terceiros - Pessoa Jurídica	28.364,00	2.362,72	2.362,72	2.362,72	2.362,72	2.362,72	2.362,72	2.362,72	2.362,72	2.362,72	2.362,72	2.362,72	2.374,08
99 SEM APLICAÇÃO	28.364,00	2.362,72	2.362,72	2.362,72	2.362,72	2.362,72	2.362,72	2.362,72	2.362,72	2.362,72	2.362,72	2.362,72	2.374,08
1111 Receitas de Impostos e de Transferência de Impostos - Educação *	28.364,00	2.362,72	2.362,72	2.362,72	2.362,72	2.362,72	2.362,72	2.362,72	2.362,72	2.362,72	2.362,72	2.362,72	2.374,08
1 1-Recita de Impostos e de Transferência de Impostos - Educação	28.364,00	2.362,72	2.362,72	2.362,72	2.362,72	2.362,72	2.362,72	2.362,72	2.362,72	2.362,72	2.362,72	2.362,72	2.374,08
3 Outras Despesas Correntes	28.364,00	2.362,72	2.362,72	2.362,72	2.362,72	2.362,72	2.362,72	2.362,72	2.362,72	2.362,72	2.362,72	2.362,72	2.374,08
142 12 361 0018 2017 3390.39 99 1111	28.364	2.363	2.363	2.363	2.363	2.363	2.363	2.363	2.363	2.363	2.363	2.363	2.374
3390.47 Obrigações Tributárias e Contributivas	3.046,00	253,73	253,73	253,73	253,73	253,73	253,73	253,73	253,73	253,73	253,73	253,73	254,97
99 SEM APLICAÇÃO	3.046,00	253,73	253,73	253,73	253,73	253,73	253,73	253,73	253,73	253,73	253,73	253,73	254,97
1111 Receitas de Impostos e de Transferência de Impostos - Educação *	3.046,00	253,73	253,73	253,73	253,73	253,73	253,73	253,73	253,73	253,73	253,73	253,73	254,97
1 1-Recita de Impostos e de Transferência de Impostos - Educação	3.046,00	253,73	253,73	253,73	253,73	253,73	253,73	253,73	253,73	253,73	253,73	253,73	254,97



Prefeitura Municipal de Baía Da Traição

Secretaria de Finanças

Departamento de Contabilidade

Cronograma Mensal de Desembolso-CMD

Exercício: 2021

Classificação Institucional Funcional-Programática	Despesa Fixada	Janeiro	Fevereiro	Março	Abril	Maior	Junho	Julho	Agosto	Setembro	Outubro	Novembro	Dezembro
001 Prefeitura Municipal de Baía Da Traição	22.082.713	1.839.489	1.839.489	1.839.489	1.839.489	1.839.489	1.839.489	1.839.489	1.839.489	1.839.489	1.839.489	1.839.489	1.848.336
02.050 Secretaria Municipal de Educação	10.866.830,00	905.206,72	905.206,72	905.206,72	905.206,72	905.206,72	905.206,72	905.206,72	905.206,72	905.206,72	905.206,72	905.206,72	909.556,08
12 Educação	10.866.830,00	905.206,72	905.206,72	905.206,72	905.206,72	905.206,72	905.206,72	905.206,72	905.206,72	905.206,72	905.206,72	905.206,72	909.556,08
361 Ensino Fundamental	10.850.730,00	903.865,61	903.865,61	903.865,61	903.865,61	903.865,61	903.865,61	903.865,61	903.865,61	903.865,61	903.865,61	903.865,61	908.208,29
0018 MELHORANDO O ENSINO FUNDAMENTAL	9.614.968,00	800.926,71	800.926,71	800.926,71	800.926,71	800.926,71	800.926,71	800.926,71	800.926,71	800.926,71	800.926,71	800.926,71	804.774,19
2017 MANUTENÇÃO DAS ATIVIDADES DE ENSINO FUNDAMENTAL - MDE	663.986,00	55.309,99	55.309,99	55.309,99	55.309,99	55.309,99	55.309,99	55.309,99	55.309,99	55.309,99	55.309,99	55.309,99	55.576,11
3390.47 Obrigações Tributárias e Contributivas	3.046,00	253,73	253,73	253,73	253,73	253,73	253,73	253,73	253,73	253,73	253,73	253,73	254,97
99 SEM APLICAÇÃO	3.046,00	253,73	253,73	253,73	253,73	253,73	253,73	253,73	253,73	253,73	253,73	253,73	254,97
1111 Receitas de Impostos e de Transferência de Impostos - Educação *	3.046,00	253,73	253,73	253,73	253,73	253,73	253,73	253,73	253,73	253,73	253,73	253,73	254,97
1 1-Receita de Impostos e de Transferência de Impostos - Educação	3.046,00	253,73	253,73	253,73	253,73	253,73	253,73	253,73	253,73	253,73	253,73	253,73	254,97
3 Outras Despesas Correntes	3.046,00	253,73	253,73	253,73	253,73	253,73	253,73	253,73	253,73	253,73	253,73	253,73	254,97
143 12 361 0018 2017 3390.47 99 1111	3.046	254	254	254	254	254	254	254	254	254	254	254	255
3390.92 Despesas de Exercícios Anteriores	2.346,00	195,42	195,42	195,42	195,42	195,42	195,42	195,42	195,42	195,42	195,42	195,42	196,38
99 SEM APLICAÇÃO	2.346,00	195,42	195,42	195,42	195,42	195,42	195,42	195,42	195,42	195,42	195,42	195,42	196,38
1111 Receitas de Impostos e de Transferência de Impostos - Educação *	2.346,00	195,42	195,42	195,42	195,42	195,42	195,42	195,42	195,42	195,42	195,42	195,42	196,38
1 1-Receita de Impostos e de Transferência de Impostos - Educação	2.346,00	195,42	195,42	195,42	195,42	195,42	195,42	195,42	195,42	195,42	195,42	195,42	196,38



Prefeitura Municipal de Baía Da Traição

Secretaria de Finanças

Departamento de Contabilidade

Cronograma Mensal de Desembolso-CMD

Exercício: 2021

Classificação Institucional Funcional-Programática	Despesa Fixada	Janeiro	Fevereiro	Março	Abril	Maiο	Junho	Julho	Agosto	Setembro	Outubro	Novembro	Dezembro
001 Prefeitura Municipal de Baía Da Traição	22.082.713	1.839.489	1.839.489	1.839.489	1.839.489	1.839.489	1.839.489	1.839.489	1.839.489	1.839.489	1.839.489	1.839.489	1.848.336
02.050 Secretaria Municipal de Educação	10.866.830,00	905.206,72	905.206,72	905.206,72	905.206,72	905.206,72	905.206,72	905.206,72	905.206,72	905.206,72	905.206,72	905.206,72	909.556,08
12 Educação	10.866.830,00	905.206,72	905.206,72	905.206,72	905.206,72	905.206,72	905.206,72	905.206,72	905.206,72	905.206,72	905.206,72	905.206,72	909.556,08
361 Ensino Fundamental	10.850.730,00	903.865,61	903.865,61	903.865,61	903.865,61	903.865,61	903.865,61	903.865,61	903.865,61	903.865,61	903.865,61	903.865,61	908.208,29
0018 MELHORANDO O ENSINO FUNDAMENTAL	9.614.968,00	800.926,71	800.926,71	800.926,71	800.926,71	800.926,71	800.926,71	800.926,71	800.926,71	800.926,71	800.926,71	800.926,71	804.774,19
2017 MANUTENÇÃO DAS ATIVIDADES DE ENSINO FUNDAMENTAL - MDE	663.986,00	55.309,99	55.309,99	55.309,99	55.309,99	55.309,99	55.309,99	55.309,99	55.309,99	55.309,99	55.309,99	55.309,99	55.576,11
3390.92 Despesas de Exercícios Anteriores	2.346,00	195,42	195,42	195,42	195,42	195,42	195,42	195,42	195,42	195,42	195,42	195,42	196,38
99 SEM APLICAÇÃO	2.346,00	195,42	195,42	195,42	195,42	195,42	195,42	195,42	195,42	195,42	195,42	195,42	196,38
1111 Receitas de Impostos e de Transferência de Impostos - Educação *	2.346,00	195,42	195,42	195,42	195,42	195,42	195,42	195,42	195,42	195,42	195,42	195,42	196,38
1 1-Receita de Impostos e de Transferência de Impostos - Educação	2.346,00	195,42	195,42	195,42	195,42	195,42	195,42	195,42	195,42	195,42	195,42	195,42	196,38
3 Outras Despesas Correntes	2.346,00	195,42	195,42	195,42	195,42	195,42	195,42	195,42	195,42	195,42	195,42	195,42	196,38
144 12 361 0018 2017 3390.92 99 1111	2.346	195	195	195	195	195	195	195	195	195	195	195	196
4490.52 Equipamentos e Material Permanente	3.495,00	291,13	291,13	291,13	291,13	291,13	291,13	291,13	291,13	291,13	291,13	291,13	292,57
99 SEM APLICAÇÃO	3.495,00	291,13	291,13	291,13	291,13	291,13	291,13	291,13	291,13	291,13	291,13	291,13	292,57
1111 Receitas de Impostos e de Transferência de Impostos - Educação *	3.495,00	291,13	291,13	291,13	291,13	291,13	291,13	291,13	291,13	291,13	291,13	291,13	292,57
1 1-Receita de Impostos e de Transferência de Impostos - Educação	3.495,00	291,13	291,13	291,13	291,13	291,13	291,13	291,13	291,13	291,13	291,13	291,13	292,57



Prefeitura Municipal de Baía Da Traição

Secretaria de Finanças

Departamento de Contabilidade

Cronograma Mensal de Desembolso-CMD

Exercício: 2021

Classificação Institucional Funcional-Programática	Despesa Fixada	Janeiro	Fevereiro	Março	Abril	Maiο	Junho	Julho	Agosto	Setembro	Outubro	Novembro	Dezembro
001 Prefeitura Municipal de Baía Da Traição	22.082.713	1.839.489	1.839.489	1.839.489	1.839.489	1.839.489	1.839.489	1.839.489	1.839.489	1.839.489	1.839.489	1.839.489	1.848.336
02.050 Secretaria Municipal de Educação	10.866.830,00	905.206,72	905.206,72	905.206,72	905.206,72	905.206,72	905.206,72	905.206,72	905.206,72	905.206,72	905.206,72	905.206,72	909.556,08
12 Educação	10.866.830,00	905.206,72	905.206,72	905.206,72	905.206,72	905.206,72	905.206,72	905.206,72	905.206,72	905.206,72	905.206,72	905.206,72	909.556,08
361 Ensino Fundamental	10.850.730,00	903.865,61	903.865,61	903.865,61	903.865,61	903.865,61	903.865,61	903.865,61	903.865,61	903.865,61	903.865,61	903.865,61	908.208,29
0018 MELHORANDO O ENSINO FUNDAMENTAL	9.614.968,00	800.926,71	800.926,71	800.926,71	800.926,71	800.926,71	800.926,71	800.926,71	800.926,71	800.926,71	800.926,71	800.926,71	804.774,19
2017 MANUTENÇÃO DAS ATIVIDADES DE ENSINO FUNDAMENTAL - MDE	663.986,00	55.309,99	55.309,99	55.309,99	55.309,99	55.309,99	55.309,99	55.309,99	55.309,99	55.309,99	55.309,99	55.309,99	55.576,11
4490.52 Equipamentos e Material Permanente	3.495,00	291,13	291,13	291,13	291,13	291,13	291,13	291,13	291,13	291,13	291,13	291,13	292,57
99 SEM APLICAÇÃO	3.495,00	291,13	291,13	291,13	291,13	291,13	291,13	291,13	291,13	291,13	291,13	291,13	292,57
1111 Receitas de Impostos e de Transferência de Impostos - Educação *	3.495,00	291,13	291,13	291,13	291,13	291,13	291,13	291,13	291,13	291,13	291,13	291,13	292,57
1 1-Receita de Impostos e de Transferência de Impostos - Educação	3.495,00	291,13	291,13	291,13	291,13	291,13	291,13	291,13	291,13	291,13	291,13	291,13	292,57
4 Investimentos	3.495,00	291,13	291,13	291,13	291,13	291,13	291,13	291,13	291,13	291,13	291,13	291,13	292,57
145 12 361 0018 2017 4490.52 99 1111	3.495	291	291	291	291	291	291	291	291	291	291	291	293
2018 MANUTENÇÃO DAS ATIVIDADES DO ENSINO BÁSICO - FUNDEB	5.551.128,00	462.408,95	462.408,95	462.408,95	462.408,95	462.408,95	462.408,95	462.408,95	462.408,95	462.408,95	462.408,95	462.408,95	464.629,55
3190.04 Contratação por Tempo Determinado	1.047.237,00	87.234,84	87.234,84	87.234,84	87.234,84	87.234,84	87.234,84	87.234,84	87.234,84	87.234,84	87.234,84	87.234,84	87.653,76
99 SEM APLICAÇÃO	1.047.237,00	87.234,84	87.234,84	87.234,84	87.234,84	87.234,84	87.234,84	87.234,84	87.234,84	87.234,84	87.234,84	87.234,84	87.653,76
1112 Transferências do FUNDEB 60%	1.047.237,00	87.234,84	87.234,84	87.234,84	87.234,84	87.234,84	87.234,84	87.234,84	87.234,84	87.234,84	87.234,84	87.234,84	87.653,76



Prefeitura Municipal de Baía Da Traição

Secretaria de Finanças

Departamento de Contabilidade

Cronograma Mensal de Desembolso-CMD

Exercício: 2021

Classificação Institucional Funcional-Programática	Despesa Fixada	Janeiro	Fevereiro	Março	Abril	Maiο	Junho	Julho	Agosto	Setembro	Outubro	Novembro	Dezembro
001 Prefeitura Municipal de Baía Da Traição	22.082.713	1.839.489	1.839.489	1.839.489	1.839.489	1.839.489	1.839.489	1.839.489	1.839.489	1.839.489	1.839.489	1.839.489	1.848.336
02.050 Secretaria Municipal de Educação	10.866.830,00	905.206,72	905.206,72	905.206,72	905.206,72	905.206,72	905.206,72	905.206,72	905.206,72	905.206,72	905.206,72	905.206,72	909.556,08
12 Educação	10.866.830,00	905.206,72	905.206,72	905.206,72	905.206,72	905.206,72	905.206,72	905.206,72	905.206,72	905.206,72	905.206,72	905.206,72	909.556,08
361 Ensino Fundamental	10.850.730,00	903.865,61	903.865,61	903.865,61	903.865,61	903.865,61	903.865,61	903.865,61	903.865,61	903.865,61	903.865,61	903.865,61	908.208,29
0018 MELHORANDO O ENSINO FUNDAMENTAL	9.614.968,00	800.926,71	800.926,71	800.926,71	800.926,71	800.926,71	800.926,71	800.926,71	800.926,71	800.926,71	800.926,71	800.926,71	804.774,19
2018 MANUTENÇÃO DAS ATIVIDADES DO ENSINO BÁSICO - FUNDEB	5.551.128,00	462.408,95	462.408,95	462.408,95	462.408,95	462.408,95	462.408,95	462.408,95	462.408,95	462.408,95	462.408,95	462.408,95	464.629,55
3190.04 Contratação por Tempo Determinado	1.047.237,00	87.234,84	87.234,84	87.234,84	87.234,84	87.234,84	87.234,84	87.234,84	87.234,84	87.234,84	87.234,84	87.234,84	87.653,76
99 SEM APLICAÇÃO	1.047.237,00	87.234,84	87.234,84	87.234,84	87.234,84	87.234,84	87.234,84	87.234,84	87.234,84	87.234,84	87.234,84	87.234,84	87.653,76
1112 Transferências do FUNDEB 60%	1.047.237,00	87.234,84	87.234,84	87.234,84	87.234,84	87.234,84	87.234,84	87.234,84	87.234,84	87.234,84	87.234,84	87.234,84	87.653,76
11 11-Transferência do FUNDEB 60% (magistério)	1.047.237,00	87.234,84	87.234,84	87.234,84	87.234,84	87.234,84	87.234,84	87.234,84	87.234,84	87.234,84	87.234,84	87.234,84	87.653,76
1 Pessoal e Encargos Sociais	1.047.237,00	87.234,84	87.234,84	87.234,84	87.234,84	87.234,84	87.234,84	87.234,84	87.234,84	87.234,84	87.234,84	87.234,84	87.653,76
147 12 361 0018 2018 3190.04 99 1112	1.047.237	87.235	87.235	87.235	87.235	87.235	87.235	87.235	87.235	87.235	87.235	87.235	87.654
3190.11 Vencimentos e Vantagens Fixas - Pessoal Civil	3.410.853,00	284.124,05	284.124,05	284.124,05	284.124,05	284.124,05	284.124,05	284.124,05	284.124,05	284.124,05	284.124,05	284.124,05	285.488,45
99 SEM APLICAÇÃO	3.410.853,00	284.124,05	284.124,05	284.124,05	284.124,05	284.124,05	284.124,05	284.124,05	284.124,05	284.124,05	284.124,05	284.124,05	285.488,45
1112 Transferências do FUNDEB 60%	3.410.853,00	284.124,05	284.124,05	284.124,05	284.124,05	284.124,05	284.124,05	284.124,05	284.124,05	284.124,05	284.124,05	284.124,05	285.488,45
11 11-Transferência do FUNDEB 60% (magistério)	3.410.853,00	284.124,05	284.124,05	284.124,05	284.124,05	284.124,05	284.124,05	284.124,05	284.124,05	284.124,05	284.124,05	284.124,05	285.488,45



Prefeitura Municipal de Baía Da Traição

Secretaria de Finanças

Departamento de Contabilidade

Cronograma Mensal de Desembolso-CMD

Exercício: 2021

Classificação Institucional Funcional-Programática	Despesa Fixada	Janeiro	Fevereiro	Março	Abril	Maiο	Junho	Julho	Agosto	Setembro	Outubro	Novembro	Dezembro
001 Prefeitura Municipal de Baía Da Traição	22.082.713	1.839.489	1.839.489	1.839.489	1.839.489	1.839.489	1.839.489	1.839.489	1.839.489	1.839.489	1.839.489	1.839.489	1.848.336
02.050 Secretaria Municipal de Educação	10.866.830,00	905.206,72	905.206,72	905.206,72	905.206,72	905.206,72	905.206,72	905.206,72	905.206,72	905.206,72	905.206,72	905.206,72	909.556,08
12 Educação	10.866.830,00	905.206,72	905.206,72	905.206,72	905.206,72	905.206,72	905.206,72	905.206,72	905.206,72	905.206,72	905.206,72	905.206,72	909.556,08
361 Ensino Fundamental	10.850.730,00	903.865,61	903.865,61	903.865,61	903.865,61	903.865,61	903.865,61	903.865,61	903.865,61	903.865,61	903.865,61	903.865,61	908.208,29
0018 MELHORANDO O ENSINO FUNDAMENTAL	9.614.968,00	800.926,71	800.926,71	800.926,71	800.926,71	800.926,71	800.926,71	800.926,71	800.926,71	800.926,71	800.926,71	800.926,71	804.774,19
2018 MANUTENÇÃO DAS ATIVIDADES DO ENSINO BÁSICO - FUNDEB	5.551.128,00	462.408,95	462.408,95	462.408,95	462.408,95	462.408,95	462.408,95	462.408,95	462.408,95	462.408,95	462.408,95	462.408,95	464.629,55
3190.11 Vencimentos e Vantagens Fixas - Pessoal Civil	3.410.853,00	284.124,05	284.124,05	284.124,05	284.124,05	284.124,05	284.124,05	284.124,05	284.124,05	284.124,05	284.124,05	284.124,05	285.488,45
99 SEM APLICAÇÃO	3.410.853,00	284.124,05	284.124,05	284.124,05	284.124,05	284.124,05	284.124,05	284.124,05	284.124,05	284.124,05	284.124,05	284.124,05	285.488,45
1112 Transferências do FUNDEB 60%	3.410.853,00	284.124,05	284.124,05	284.124,05	284.124,05	284.124,05	284.124,05	284.124,05	284.124,05	284.124,05	284.124,05	284.124,05	285.488,45
11 11-Transferência do FUNDEB 60% (magistério)	3.410.853,00	284.124,05	284.124,05	284.124,05	284.124,05	284.124,05	284.124,05	284.124,05	284.124,05	284.124,05	284.124,05	284.124,05	285.488,45
1 Pessoal e Encargos Sociais	3.410.853,00	284.124,05	284.124,05	284.124,05	284.124,05	284.124,05	284.124,05	284.124,05	284.124,05	284.124,05	284.124,05	284.124,05	285.488,45
148 12 361 0018 2018 3190.11 99 1112 3.410.853	284.124	284.124	284.124	284.124	284.124	284.124	284.124	284.124	284.124	284.124	284.124	284.124	285.488
3190.13 Obrigações Patronais	1.093.038,00	91.050,06	91.050,06	91.050,06	91.050,06	91.050,06	91.050,06	91.050,06	91.050,06	91.050,06	91.050,06	91.050,06	91.487,34
99 SEM APLICAÇÃO	1.093.038,00	91.050,06	91.050,06	91.050,06	91.050,06	91.050,06	91.050,06	91.050,06	91.050,06	91.050,06	91.050,06	91.050,06	91.487,34
1112 Transferências do FUNDEB 60%	1.093.038,00	91.050,06	91.050,06	91.050,06	91.050,06	91.050,06	91.050,06	91.050,06	91.050,06	91.050,06	91.050,06	91.050,06	91.487,34
11 11-Transferência do FUNDEB 60% (magistério)	1.093.038,00	91.050,06	91.050,06	91.050,06	91.050,06	91.050,06	91.050,06	91.050,06	91.050,06	91.050,06	91.050,06	91.050,06	91.487,34



Prefeitura Municipal de Baía Da Traição

Secretaria de Finanças

Departamento de Contabilidade

Cronograma Mensal de Desembolso-CMD

Exercício: 2021

Classificação Institucional Funcional-Programática	Despesa Fixada	Janeiro	Fevereiro	Março	Abril	Maior	Junho	Julho	Agosto	Setembro	Outubro	Novembro	Dezembro
001 Prefeitura Municipal de Baía Da Traição	22.082.713	1.839.489	1.839.489	1.839.489	1.839.489	1.839.489	1.839.489	1.839.489	1.839.489	1.839.489	1.839.489	1.839.489	1.848.336
02.050 Secretaria Municipal de Educação	10.866.830,00	905.206,72	905.206,72	905.206,72	905.206,72	905.206,72	905.206,72	905.206,72	905.206,72	905.206,72	905.206,72	905.206,72	909.556,08
12 Educação	10.866.830,00	905.206,72	905.206,72	905.206,72	905.206,72	905.206,72	905.206,72	905.206,72	905.206,72	905.206,72	905.206,72	905.206,72	909.556,08
361 Ensino Fundamental	10.850.730,00	903.865,61	903.865,61	903.865,61	903.865,61	903.865,61	903.865,61	903.865,61	903.865,61	903.865,61	903.865,61	903.865,61	908.208,29
0018 MELHORANDO O ENSINO FUNDAMENTAL	9.614.968,00	800.926,71	800.926,71	800.926,71	800.926,71	800.926,71	800.926,71	800.926,71	800.926,71	800.926,71	800.926,71	800.926,71	804.774,19
2018 MANUTENÇÃO DAS ATIVIDADES DO ENSINO BÁSICO - FUNDEB	5.551.128,00	462.408,95	462.408,95	462.408,95	462.408,95	462.408,95	462.408,95	462.408,95	462.408,95	462.408,95	462.408,95	462.408,95	464.629,55
3190.13 Obrigações Patronais	1.093.038,00	91.050,06	91.050,06	91.050,06	91.050,06	91.050,06	91.050,06	91.050,06	91.050,06	91.050,06	91.050,06	91.050,06	91.487,34
99 SEM APLICAÇÃO	1.093.038,00	91.050,06	91.050,06	91.050,06	91.050,06	91.050,06	91.050,06	91.050,06	91.050,06	91.050,06	91.050,06	91.050,06	91.487,34
1112 Transferências do FUNDEB 60%	1.093.038,00	91.050,06	91.050,06	91.050,06	91.050,06	91.050,06	91.050,06	91.050,06	91.050,06	91.050,06	91.050,06	91.050,06	91.487,34
11 11-Transferência do FUNDEB 60% (magistério)	1.093.038,00	91.050,06	91.050,06	91.050,06	91.050,06	91.050,06	91.050,06	91.050,06	91.050,06	91.050,06	91.050,06	91.050,06	91.487,34
1 Pessoal e Encargos Sociais	1.093.038,00	91.050,06	91.050,06	91.050,06	91.050,06	91.050,06	91.050,06	91.050,06	91.050,06	91.050,06	91.050,06	91.050,06	91.487,34
149 12 361 0018 2018 3190.13 99 1112	1.093.038	91.050	91.050	91.050	91.050	91.050	91.050	91.050	91.050	91.050	91.050	91.050	91.487
2020 MANUTENÇÃO DAS ATIVIDADES DO ENSINO BÁSICO - FUNDEB	3.169.176,00	263.992,32	263.992,32	263.992,32	263.992,32	263.992,32	263.992,32	263.992,32	263.992,32	263.992,32	263.992,32	263.992,32	265.260,48
3190.04 Contratação por Tempo Determinado	969.379,00	80.749,27	80.749,27	80.749,27	80.749,27	80.749,27	80.749,27	80.749,27	80.749,27	80.749,27	80.749,27	80.749,27	81.137,03
99 SEM APLICAÇÃO	969.379,00	80.749,27	80.749,27	80.749,27	80.749,27	80.749,27	80.749,27	80.749,27	80.749,27	80.749,27	80.749,27	80.749,27	81.137,03
1113 Transferências do FUNDEB 40%	969.379,00	80.749,27	80.749,27	80.749,27	80.749,27	80.749,27	80.749,27	80.749,27	80.749,27	80.749,27	80.749,27	80.749,27	81.137,03



Prefeitura Municipal de Baía Da Traição

Secretaria de Finanças

Departamento de Contabilidade

Cronograma Mensal de Desembolso-CMD

Exercício: 2021

Classificação Institucional Funcional-Programática	Despesa Fixada	Janeiro	Fevereiro	Março	Abril	Maiο	Junho	Julho	Agosto	Setembro	Outubro	Novembro	Dezembro
001 Prefeitura Municipal de Baía Da Traição	22.082.713	1.839.489	1.839.489	1.839.489	1.839.489	1.839.489	1.839.489	1.839.489	1.839.489	1.839.489	1.839.489	1.839.489	1.848.336
02.050 Secretaria Municipal de Educação	10.866.830,00	905.206,72	905.206,72	905.206,72	905.206,72	905.206,72	905.206,72	905.206,72	905.206,72	905.206,72	905.206,72	905.206,72	909.556,08
12 Educação	10.866.830,00	905.206,72	905.206,72	905.206,72	905.206,72	905.206,72	905.206,72	905.206,72	905.206,72	905.206,72	905.206,72	905.206,72	909.556,08
361 Ensino Fundamental	10.850.730,00	903.865,61	903.865,61	903.865,61	903.865,61	903.865,61	903.865,61	903.865,61	903.865,61	903.865,61	903.865,61	903.865,61	908.208,29
0018 MELHORANDO O ENSINO FUNDAMENTAL	9.614.968,00	800.926,71	800.926,71	800.926,71	800.926,71	800.926,71	800.926,71	800.926,71	800.926,71	800.926,71	800.926,71	800.926,71	804.774,19
2020 MANUTENÇÃO DAS ATIVIDADES DO ENSINO BÁSICO - FUNDEB	3.169.176,00	263.992,32	263.992,32	263.992,32	263.992,32	263.992,32	263.992,32	263.992,32	263.992,32	263.992,32	263.992,32	263.992,32	265.260,48
3190.04 Contratação por Tempo Determinado	969.379,00	80.749,27	80.749,27	80.749,27	80.749,27	80.749,27	80.749,27	80.749,27	80.749,27	80.749,27	80.749,27	80.749,27	81.137,03
99 SEM APLICAÇÃO	969.379,00	80.749,27	80.749,27	80.749,27	80.749,27	80.749,27	80.749,27	80.749,27	80.749,27	80.749,27	80.749,27	80.749,27	81.137,03
1113 Transferências do FUNDEB 40%	969.379,00	80.749,27	80.749,27	80.749,27	80.749,27	80.749,27	80.749,27	80.749,27	80.749,27	80.749,27	80.749,27	80.749,27	81.137,03
12 12-Transferência do FUNDEB 40% (outras)	969.379,00	80.749,27	80.749,27	80.749,27	80.749,27	80.749,27	80.749,27	80.749,27	80.749,27	80.749,27	80.749,27	80.749,27	81.137,03
1 Pessoal e Encargos Sociais	969.379,00	80.749,27	80.749,27	80.749,27	80.749,27	80.749,27	80.749,27	80.749,27	80.749,27	80.749,27	80.749,27	80.749,27	81.137,03
157 12 361 0018 2020 3190.04 99 1113 969.379	969.379	80.749	80.749	80.749	80.749	80.749	80.749	80.749	80.749	80.749	80.749	80.749	81.137
3190.11 Vencimentos e Vantagens Fixas - Pessoal Civil	1.030.042,00	85.802,49	85.802,49	85.802,49	85.802,49	85.802,49	85.802,49	85.802,49	85.802,49	85.802,49	85.802,49	85.802,49	86.214,61
99 SEM APLICAÇÃO	1.030.042,00	85.802,49	85.802,49	85.802,49	85.802,49	85.802,49	85.802,49	85.802,49	85.802,49	85.802,49	85.802,49	85.802,49	86.214,61
1113 Transferências do FUNDEB 40%	1.030.042,00	85.802,49	85.802,49	85.802,49	85.802,49	85.802,49	85.802,49	85.802,49	85.802,49	85.802,49	85.802,49	85.802,49	86.214,61
12 12-Transferência do FUNDEB 40% (outras)	1.030.042,00	85.802,49	85.802,49	85.802,49	85.802,49	85.802,49	85.802,49	85.802,49	85.802,49	85.802,49	85.802,49	85.802,49	86.214,61



Prefeitura Municipal de Baía Da Traição

Secretaria de Finanças

Departamento de Contabilidade

Cronograma Mensal de Desembolso-CMD

Exercício: 2021

Classificação Institucional Funcional-Programática	Despesa Fixada	Janeiro	Fevereiro	Março	Abril	Maiο	Junho	Julho	Agosto	Setembro	Outubro	Novembro	Dezembro
001 Prefeitura Municipal de Baía Da Traição	22.082.713	1.839.489	1.839.489	1.839.489	1.839.489	1.839.489	1.839.489	1.839.489	1.839.489	1.839.489	1.839.489	1.839.489	1.848.336
02.050 Secretaria Municipal de Educação	10.866.830,00	905.206,72	905.206,72	905.206,72	905.206,72	905.206,72	905.206,72	905.206,72	905.206,72	905.206,72	905.206,72	905.206,72	909.556,08
12 Educação	10.866.830,00	905.206,72	905.206,72	905.206,72	905.206,72	905.206,72	905.206,72	905.206,72	905.206,72	905.206,72	905.206,72	905.206,72	909.556,08
361 Ensino Fundamental	10.850.730,00	903.865,61	903.865,61	903.865,61	903.865,61	903.865,61	903.865,61	903.865,61	903.865,61	903.865,61	903.865,61	903.865,61	908.208,29
0018 MELHORANDO O ENSINO FUNDAMENTAL	9.614.968,00	800.926,71	800.926,71	800.926,71	800.926,71	800.926,71	800.926,71	800.926,71	800.926,71	800.926,71	800.926,71	800.926,71	804.774,19
2020 MANUTENÇÃO DAS ATIVIDADES DO ENSINO BÁSICO - FUNDEB	3.169.176,00	263.992,32	263.992,32	263.992,32	263.992,32	263.992,32	263.992,32	263.992,32	263.992,32	263.992,32	263.992,32	263.992,32	265.260,48
3190.11 Vencimentos e Vantagens Fixas - Pessoal Civil	1.030.042,00	85.802,49	85.802,49	85.802,49	85.802,49	85.802,49	85.802,49	85.802,49	85.802,49	85.802,49	85.802,49	85.802,49	86.214,61
99 SEM APLICAÇÃO	1.030.042,00	85.802,49	85.802,49	85.802,49	85.802,49	85.802,49	85.802,49	85.802,49	85.802,49	85.802,49	85.802,49	85.802,49	86.214,61
1113 Transferências do FUNDEB 40%	1.030.042,00	85.802,49	85.802,49	85.802,49	85.802,49	85.802,49	85.802,49	85.802,49	85.802,49	85.802,49	85.802,49	85.802,49	86.214,61
12 12-Transferência do FUNDEB 40% (outras)	1.030.042,00	85.802,49	85.802,49	85.802,49	85.802,49	85.802,49	85.802,49	85.802,49	85.802,49	85.802,49	85.802,49	85.802,49	86.214,61
1 Pessoal e Encargos Sociais	1.030.042,00	85.802,49	85.802,49	85.802,49	85.802,49	85.802,49	85.802,49	85.802,49	85.802,49	85.802,49	85.802,49	85.802,49	86.214,61
158 12 361 0018 2020 3190.11 99 1113 1.030.042	85.802	85.802	85.802	85.802	85.802	85.802	85.802	85.802	85.802	85.802	85.802	85.802	86.215
3190.13 Obrigações Patronais	405.841,00	33.806,55	33.806,55	33.806,55	33.806,55	33.806,55	33.806,55	33.806,55	33.806,55	33.806,55	33.806,55	33.806,55	33.968,95
99 SEM APLICAÇÃO	405.841,00	33.806,55	33.806,55	33.806,55	33.806,55	33.806,55	33.806,55	33.806,55	33.806,55	33.806,55	33.806,55	33.806,55	33.968,95
1113 Transferências do FUNDEB 40%	405.841,00	33.806,55	33.806,55	33.806,55	33.806,55	33.806,55	33.806,55	33.806,55	33.806,55	33.806,55	33.806,55	33.806,55	33.968,95
12 12-Transferência do FUNDEB 40% (outras)	405.841,00	33.806,55	33.806,55	33.806,55	33.806,55	33.806,55	33.806,55	33.806,55	33.806,55	33.806,55	33.806,55	33.806,55	33.968,95



Prefeitura Municipal de Baía Da Traição

Secretaria de Finanças

Departamento de Contabilidade

Cronograma Mensal de Desembolso-CMD

Exercício: 2021

Classificação Institucional Funcional-Programática	Despesa Fixada	Janeiro	Fevereiro	Março	Abril	Maiο	Junho	Julho	Agosto	Setembro	Outubro	Novembro	Dezembro
001 Prefeitura Municipal de Baía Da Traição	22.082.713	1.839.489	1.839.489	1.839.489	1.839.489	1.839.489	1.839.489	1.839.489	1.839.489	1.839.489	1.839.489	1.839.489	1.848.336
02.050 Secretaria Municipal de Educação	10.866.830,00	905.206,72	905.206,72	905.206,72	905.206,72	905.206,72	905.206,72	905.206,72	905.206,72	905.206,72	905.206,72	905.206,72	909.556,08
12 Educação	10.866.830,00	905.206,72	905.206,72	905.206,72	905.206,72	905.206,72	905.206,72	905.206,72	905.206,72	905.206,72	905.206,72	905.206,72	909.556,08
361 Ensino Fundamental	10.850.730,00	903.865,61	903.865,61	903.865,61	903.865,61	903.865,61	903.865,61	903.865,61	903.865,61	903.865,61	903.865,61	903.865,61	908.208,29
0018 MELHORANDO O ENSINO FUNDAMENTAL	9.614.968,00	800.926,71	800.926,71	800.926,71	800.926,71	800.926,71	800.926,71	800.926,71	800.926,71	800.926,71	800.926,71	800.926,71	804.774,19
2020 MANUTENÇÃO DAS ATIVIDADES DO ENSINO BÁSICO - FUNDEB	3.169.176,00	263.992,32	263.992,32	263.992,32	263.992,32	263.992,32	263.992,32	263.992,32	263.992,32	263.992,32	263.992,32	263.992,32	265.260,48
3190.13 Obrigações Patronais	405.841,00	33.806,55	33.806,55	33.806,55	33.806,55	33.806,55	33.806,55	33.806,55	33.806,55	33.806,55	33.806,55	33.806,55	33.968,95
99 SEM APLICAÇÃO	405.841,00	33.806,55	33.806,55	33.806,55	33.806,55	33.806,55	33.806,55	33.806,55	33.806,55	33.806,55	33.806,55	33.806,55	33.968,95
1113 Transferências do FUNDEB 40%	405.841,00	33.806,55	33.806,55	33.806,55	33.806,55	33.806,55	33.806,55	33.806,55	33.806,55	33.806,55	33.806,55	33.806,55	33.968,95
12 12-Transferência do FUNDEB 40% (outras)	405.841,00	33.806,55	33.806,55	33.806,55	33.806,55	33.806,55	33.806,55	33.806,55	33.806,55	33.806,55	33.806,55	33.806,55	33.968,95
1 Pessoal e Encargos Sociais	405.841,00	33.806,55	33.806,55	33.806,55	33.806,55	33.806,55	33.806,55	33.806,55	33.806,55	33.806,55	33.806,55	33.806,55	33.968,95
159 12 361 0018 2020 3190.13 99 1113	405.841	33.807	33.807	33.807	33.807	33.807	33.807	33.807	33.807	33.807	33.807	33.807	33.969
3390.14 Diárias - Civil	1.337,00	111,37	111,37	111,37	111,37	111,37	111,37	111,37	111,37	111,37	111,37	111,37	111,93
99 SEM APLICAÇÃO	1.337,00	111,37	111,37	111,37	111,37	111,37	111,37	111,37	111,37	111,37	111,37	111,37	111,93
1113 Transferências do FUNDEB 40%	1.337,00	111,37	111,37	111,37	111,37	111,37	111,37	111,37	111,37	111,37	111,37	111,37	111,93
12 12-Transferência do FUNDEB 40% (outras)	1.337,00	111,37	111,37	111,37	111,37	111,37	111,37	111,37	111,37	111,37	111,37	111,37	111,93



Prefeitura Municipal de Baía Da Traição

Secretaria de Finanças

Departamento de Contabilidade

Cronograma Mensal de Desembolso-CMD

Exercício: 2021

Classificação Institucional Funcional-Programática	Despesa Fixada	Janeiro	Fevereiro	Março	Abril	Maiο	Junho	Julho	Agosto	Setembro	Outubro	Novembro	Dezembro
001 Prefeitura Municipal de Baía Da Traição	22.082.713	1.839.489	1.839.489	1.839.489	1.839.489	1.839.489	1.839.489	1.839.489	1.839.489	1.839.489	1.839.489	1.839.489	1.848.336
02.050 Secretaria Municipal de Educação	10.866.830,00	905.206,72	905.206,72	905.206,72	905.206,72	905.206,72	905.206,72	905.206,72	905.206,72	905.206,72	905.206,72	905.206,72	909.556,08
12 Educação	10.866.830,00	905.206,72	905.206,72	905.206,72	905.206,72	905.206,72	905.206,72	905.206,72	905.206,72	905.206,72	905.206,72	905.206,72	909.556,08
361 Ensino Fundamental	10.850.730,00	903.865,61	903.865,61	903.865,61	903.865,61	903.865,61	903.865,61	903.865,61	903.865,61	903.865,61	903.865,61	903.865,61	908.208,29
0018 MELHORANDO O ENSINO FUNDAMENTAL	9.614.968,00	800.926,71	800.926,71	800.926,71	800.926,71	800.926,71	800.926,71	800.926,71	800.926,71	800.926,71	800.926,71	800.926,71	804.774,19
2020 MANUTENÇÃO DAS ATIVIDADES DO ENSINO BÁSICO - FUNDEB	3.169.176,00	263.992,32	263.992,32	263.992,32	263.992,32	263.992,32	263.992,32	263.992,32	263.992,32	263.992,32	263.992,32	263.992,32	265.260,48
3390.14 Diárias - Civil	1.337,00	111,37	111,37	111,37	111,37	111,37	111,37	111,37	111,37	111,37	111,37	111,37	111,93
99 SEM APLICAÇÃO	1.337,00	111,37	111,37	111,37	111,37	111,37	111,37	111,37	111,37	111,37	111,37	111,37	111,93
1113 Transferências do FUNDEB 40%	1.337,00	111,37	111,37	111,37	111,37	111,37	111,37	111,37	111,37	111,37	111,37	111,37	111,93
12 12-Transferência do FUNDEB 40% (outras)	1.337,00	111,37	111,37	111,37	111,37	111,37	111,37	111,37	111,37	111,37	111,37	111,37	111,93
3 Outras Despesas Correntes	1.337,00	111,37	111,37	111,37	111,37	111,37	111,37	111,37	111,37	111,37	111,37	111,37	111,93
160 12 361 0018 2020 3390.14 99 1113	1.337	111	111	111	111	111	111	111	111	111	111	111	112
3390.30 Material de Consumo	469.970,00	39.148,50	39.148,50	39.148,50	39.148,50	39.148,50	39.148,50	39.148,50	39.148,50	39.148,50	39.148,50	39.148,50	39.336,50
99 SEM APLICAÇÃO	469.970,00	39.148,50	39.148,50	39.148,50	39.148,50	39.148,50	39.148,50	39.148,50	39.148,50	39.148,50	39.148,50	39.148,50	39.336,50
1113 Transferências do FUNDEB 40%	469.970,00	39.148,50	39.148,50	39.148,50	39.148,50	39.148,50	39.148,50	39.148,50	39.148,50	39.148,50	39.148,50	39.148,50	39.336,50
12 12-Transferência do FUNDEB 40% (outras)	469.970,00	39.148,50	39.148,50	39.148,50	39.148,50	39.148,50	39.148,50	39.148,50	39.148,50	39.148,50	39.148,50	39.148,50	39.336,50



Prefeitura Municipal de Baía Da Traição

Secretaria de Finanças

Departamento de Contabilidade

Cronograma Mensal de Desembolso-CMD

Exercício: 2021

Classificação Institucional Funcional-Programática	Despesa Fixada	Janeiro	Fevereiro	Março	Abril	Maiο	Junho	Julho	Agosto	Setembro	Outubro	Novembro	Dezembro
001 Prefeitura Municipal de Baía Da Traição	22.082.713	1.839.489	1.839.489	1.839.489	1.839.489	1.839.489	1.839.489	1.839.489	1.839.489	1.839.489	1.839.489	1.839.489	1.848.336
02.050 Secretaria Municipal de Educação	10.866.830,00	905.206,72	905.206,72	905.206,72	905.206,72	905.206,72	905.206,72	905.206,72	905.206,72	905.206,72	905.206,72	905.206,72	909.556,08
12 Educação	10.866.830,00	905.206,72	905.206,72	905.206,72	905.206,72	905.206,72	905.206,72	905.206,72	905.206,72	905.206,72	905.206,72	905.206,72	909.556,08
361 Ensino Fundamental	10.850.730,00	903.865,61	903.865,61	903.865,61	903.865,61	903.865,61	903.865,61	903.865,61	903.865,61	903.865,61	903.865,61	903.865,61	908.208,29
0018 MELHORANDO O ENSINO FUNDAMENTAL	9.614.968,00	800.926,71	800.926,71	800.926,71	800.926,71	800.926,71	800.926,71	800.926,71	800.926,71	800.926,71	800.926,71	800.926,71	804.774,19
2020 MANUTENÇÃO DAS ATIVIDADES DO ENSINO BÁSICO - FUNDEB	3.169.176,00	263.992,32	263.992,32	263.992,32	263.992,32	263.992,32	263.992,32	263.992,32	263.992,32	263.992,32	263.992,32	263.992,32	265.260,48
3390.30 Material de Consumo	469.970,00	39.148,50	39.148,50	39.148,50	39.148,50	39.148,50	39.148,50	39.148,50	39.148,50	39.148,50	39.148,50	39.148,50	39.336,50
99 SEM APLICAÇÃO	469.970,00	39.148,50	39.148,50	39.148,50	39.148,50	39.148,50	39.148,50	39.148,50	39.148,50	39.148,50	39.148,50	39.148,50	39.336,50
1113 Transferências do FUNDEB 40%	469.970,00	39.148,50	39.148,50	39.148,50	39.148,50	39.148,50	39.148,50	39.148,50	39.148,50	39.148,50	39.148,50	39.148,50	39.336,50
12 12-Transferência do FUNDEB 40% (outras)	469.970,00	39.148,50	39.148,50	39.148,50	39.148,50	39.148,50	39.148,50	39.148,50	39.148,50	39.148,50	39.148,50	39.148,50	39.336,50
3 Outras Despesas Correntes	469.970,00	39.148,50	39.148,50	39.148,50	39.148,50	39.148,50	39.148,50	39.148,50	39.148,50	39.148,50	39.148,50	39.148,50	39.336,50
161 12 361 0018 2020 3390.30 99 1113 469.970	39.149	39.149	39.149	39.149	39.149	39.149	39.149	39.149	39.149	39.149	39.149	39.149	39.337
3390.36 Outros Serviços de Terceiros - Pessoa Física	6.765,00	563,52	563,52	563,52	563,52	563,52	563,52	563,52	563,52	563,52	563,52	563,52	566,28
99 SEM APLICAÇÃO	6.765,00	563,52	563,52	563,52	563,52	563,52	563,52	563,52	563,52	563,52	563,52	563,52	566,28
1113 Transferências do FUNDEB 40%	6.765,00	563,52	563,52	563,52	563,52	563,52	563,52	563,52	563,52	563,52	563,52	563,52	566,28
12 12-Transferência do FUNDEB 40% (outras)	6.765,00	563,52	563,52	563,52	563,52	563,52	563,52	563,52	563,52	563,52	563,52	563,52	566,28



Prefeitura Municipal de Baía Da Traição

Secretaria de Finanças

Departamento de Contabilidade

Cronograma Mensal de Desembolso-CMD

Exercício: 2021

Classificação Institucional Funcional-Programática	Despesa Fixada	Janeiro	Fevereiro	Março	Abril	Maior	Junho	Julho	Agosto	Setembro	Outubro	Novembro	Dezembro
001 Prefeitura Municipal de Baía Da Traição	22.082.713	1.839.489	1.839.489	1.839.489	1.839.489	1.839.489	1.839.489	1.839.489	1.839.489	1.839.489	1.839.489	1.839.489	1.848.336
02.050 Secretaria Municipal de Educação	10.866.830,00	905.206,72	905.206,72	905.206,72	905.206,72	905.206,72	905.206,72	905.206,72	905.206,72	905.206,72	905.206,72	905.206,72	909.556,08
12 Educação	10.866.830,00	905.206,72	905.206,72	905.206,72	905.206,72	905.206,72	905.206,72	905.206,72	905.206,72	905.206,72	905.206,72	905.206,72	909.556,08
361 Ensino Fundamental	10.850.730,00	903.865,61	903.865,61	903.865,61	903.865,61	903.865,61	903.865,61	903.865,61	903.865,61	903.865,61	903.865,61	903.865,61	908.208,29
0018 MELHORANDO O ENSINO FUNDAMENTAL	9.614.968,00	800.926,71	800.926,71	800.926,71	800.926,71	800.926,71	800.926,71	800.926,71	800.926,71	800.926,71	800.926,71	800.926,71	804.774,19
2020 MANUTENÇÃO DAS ATIVIDADES DO ENSINO BÁSICO - FUNDEB	3.169.176,00	263.992,32	263.992,32	263.992,32	263.992,32	263.992,32	263.992,32	263.992,32	263.992,32	263.992,32	263.992,32	263.992,32	265.260,48
3390.36 Outros Serviços de Terceiros - Pessoa Física	6.765,00	563,52	563,52	563,52	563,52	563,52	563,52	563,52	563,52	563,52	563,52	563,52	566,28
99 SEM APLICAÇÃO	6.765,00	563,52	563,52	563,52	563,52	563,52	563,52	563,52	563,52	563,52	563,52	563,52	566,28
1113 Transferências do FUNDEB 40%	6.765,00	563,52	563,52	563,52	563,52	563,52	563,52	563,52	563,52	563,52	563,52	563,52	566,28
12 12-Transferência do FUNDEB 40% (outras)	6.765,00	563,52	563,52	563,52	563,52	563,52	563,52	563,52	563,52	563,52	563,52	563,52	566,28
3 Outras Despesas Correntes	6.765,00	563,52	563,52	563,52	563,52	563,52	563,52	563,52	563,52	563,52	563,52	563,52	566,28
162 12 361 0018 2020 3390.36 99 1113 6.765	182.490,00	15.201,41	15.201,41	15.201,41	15.201,41	15.201,41	15.201,41	15.201,41	15.201,41	15.201,41	15.201,41	15.201,41	15.274,49
3390.39 Outros Serviços de Terceiros - Pessoa Jurídica	182.490,00	15.201,41	15.201,41	15.201,41	15.201,41	15.201,41	15.201,41	15.201,41	15.201,41	15.201,41	15.201,41	15.201,41	15.274,49
99 SEM APLICAÇÃO	182.490,00	15.201,41	15.201,41	15.201,41	15.201,41	15.201,41	15.201,41	15.201,41	15.201,41	15.201,41	15.201,41	15.201,41	15.274,49
1113 Transferências do FUNDEB 40%	182.490,00	15.201,41	15.201,41	15.201,41	15.201,41	15.201,41	15.201,41	15.201,41	15.201,41	15.201,41	15.201,41	15.201,41	15.274,49
12 12-Transferência do FUNDEB 40% (outras)	182.490,00	15.201,41	15.201,41	15.201,41	15.201,41	15.201,41	15.201,41	15.201,41	15.201,41	15.201,41	15.201,41	15.201,41	15.274,49



Prefeitura Municipal de Baía Da Traição

Secretaria de Finanças

Departamento de Contabilidade

Cronograma Mensal de Desembolso-CMD

Exercício: 2021

Classificação Institucional Funcional-Programática	Despesa Fixada	Janeiro	Fevereiro	Março	Abril	Maiο	Junho	Julho	Agosto	Setembro	Outubro	Novembro	Dezembro
001 Prefeitura Municipal de Baía Da Traição	22.082.713	1.839.489	1.839.489	1.839.489	1.839.489	1.839.489	1.839.489	1.839.489	1.839.489	1.839.489	1.839.489	1.839.489	1.848.336
02.050 Secretaria Municipal de Educação	10.866.830,00	905.206,72	905.206,72	905.206,72	905.206,72	905.206,72	905.206,72	905.206,72	905.206,72	905.206,72	905.206,72	905.206,72	909.556,08
12 Educação	10.866.830,00	905.206,72	905.206,72	905.206,72	905.206,72	905.206,72	905.206,72	905.206,72	905.206,72	905.206,72	905.206,72	905.206,72	909.556,08
361 Ensino Fundamental	10.850.730,00	903.865,61	903.865,61	903.865,61	903.865,61	903.865,61	903.865,61	903.865,61	903.865,61	903.865,61	903.865,61	903.865,61	908.208,29
0018 MELHORANDO O ENSINO FUNDAMENTAL	9.614.968,00	800.926,71	800.926,71	800.926,71	800.926,71	800.926,71	800.926,71	800.926,71	800.926,71	800.926,71	800.926,71	800.926,71	804.774,19
2020 MANUTENÇÃO DAS ATIVIDADES DO ENSINO BÁSICO - FUNDEB	3.169.176,00	263.992,32	263.992,32	263.992,32	263.992,32	263.992,32	263.992,32	263.992,32	263.992,32	263.992,32	263.992,32	263.992,32	265.260,48
3390.39 Outros Serviços de Terceiros - Pessoa Jurídica	182.490,00	15.201,41	15.201,41	15.201,41	15.201,41	15.201,41	15.201,41	15.201,41	15.201,41	15.201,41	15.201,41	15.201,41	15.274,49
99 SEM APLICAÇÃO	182.490,00	15.201,41	15.201,41	15.201,41	15.201,41	15.201,41	15.201,41	15.201,41	15.201,41	15.201,41	15.201,41	15.201,41	15.274,49
1113 Transferências do FUNDEB 40%	182.490,00	15.201,41	15.201,41	15.201,41	15.201,41	15.201,41	15.201,41	15.201,41	15.201,41	15.201,41	15.201,41	15.201,41	15.274,49
12 12-Transferência do FUNDEB 40% (outras)	182.490,00	15.201,41	15.201,41	15.201,41	15.201,41	15.201,41	15.201,41	15.201,41	15.201,41	15.201,41	15.201,41	15.201,41	15.274,49
3 Outras Despesas Correntes	182.490,00	15.201,41	15.201,41	15.201,41	15.201,41	15.201,41	15.201,41	15.201,41	15.201,41	15.201,41	15.201,41	15.201,41	15.274,49
163 12 361 0018 2020 3390.39 99 1113	182.490,00	15.201,41	15.201,41	15.201,41	15.201,41	15.201,41	15.201,41	15.201,41	15.201,41	15.201,41	15.201,41	15.201,41	15.274,49
3390.47 Obrigações Tributárias e Contributivas	92.938,00	7.741,73	7.741,73	7.741,73	7.741,73	7.741,73	7.741,73	7.741,73	7.741,73	7.741,73	7.741,73	7.741,73	7.778,97
99 SEM APLICAÇÃO	92.938,00	7.741,73	7.741,73	7.741,73	7.741,73	7.741,73	7.741,73	7.741,73	7.741,73	7.741,73	7.741,73	7.741,73	7.778,97
1113 Transferências do FUNDEB 40%	92.938,00	7.741,73	7.741,73	7.741,73	7.741,73	7.741,73	7.741,73	7.741,73	7.741,73	7.741,73	7.741,73	7.741,73	7.778,97
12 12-Transferência do FUNDEB 40% (outras)	92.938,00	7.741,73	7.741,73	7.741,73	7.741,73	7.741,73	7.741,73	7.741,73	7.741,73	7.741,73	7.741,73	7.741,73	7.778,97



Prefeitura Municipal de Baía Da Traição

Secretaria de Finanças

Departamento de Contabilidade

Cronograma Mensal de Desembolso-CMD

Exercício: 2021

Classificação Institucional Funcional-Programática	Despesa Fixada	Janeiro	Fevereiro	Março	Abril	Maiο	Junho	Julho	Agosto	Setembro	Outubro	Novembro	Dezembro
001 Prefeitura Municipal de Baía Da Traição	22.082.713	1.839.489	1.839.489	1.839.489	1.839.489	1.839.489	1.839.489	1.839.489	1.839.489	1.839.489	1.839.489	1.839.489	1.848.336
02.050 Secretaria Municipal de Educação	10.866.830,00	905.206,72	905.206,72	905.206,72	905.206,72	905.206,72	905.206,72	905.206,72	905.206,72	905.206,72	905.206,72	905.206,72	909.556,08
12 Educação	10.866.830,00	905.206,72	905.206,72	905.206,72	905.206,72	905.206,72	905.206,72	905.206,72	905.206,72	905.206,72	905.206,72	905.206,72	909.556,08
361 Ensino Fundamental	10.850.730,00	903.865,61	903.865,61	903.865,61	903.865,61	903.865,61	903.865,61	903.865,61	903.865,61	903.865,61	903.865,61	903.865,61	908.208,29
0018 MELHORANDO O ENSINO FUNDAMENTAL	9.614.968,00	800.926,71	800.926,71	800.926,71	800.926,71	800.926,71	800.926,71	800.926,71	800.926,71	800.926,71	800.926,71	800.926,71	804.774,19
2020 MANUTENÇÃO DAS ATIVIDADES DO ENSINO BÁSICO - FUNDEB	3.169.176,00	263.992,32	263.992,32	263.992,32	263.992,32	263.992,32	263.992,32	263.992,32	263.992,32	263.992,32	263.992,32	263.992,32	265.260,48
3390.47 Obrigações Tributárias e Contributivas	92.938,00	7.741,73	7.741,73	7.741,73	7.741,73	7.741,73	7.741,73	7.741,73	7.741,73	7.741,73	7.741,73	7.741,73	7.778,97
99 SEM APLICAÇÃO	92.938,00	7.741,73	7.741,73	7.741,73	7.741,73	7.741,73	7.741,73	7.741,73	7.741,73	7.741,73	7.741,73	7.741,73	7.778,97
1113 Transferências do FUNDEB 40%	92.938,00	7.741,73	7.741,73	7.741,73	7.741,73	7.741,73	7.741,73	7.741,73	7.741,73	7.741,73	7.741,73	7.741,73	7.778,97
12 12-Transferência do FUNDEB 40% (outras)	92.938,00	7.741,73	7.741,73	7.741,73	7.741,73	7.741,73	7.741,73	7.741,73	7.741,73	7.741,73	7.741,73	7.741,73	7.778,97
3 Outras Despesas Correntes	92.938,00	7.741,73	7.741,73	7.741,73	7.741,73	7.741,73	7.741,73	7.741,73	7.741,73	7.741,73	7.741,73	7.741,73	7.778,97
164 12 361 0018 2020 3390.47 99 1113 92.938	7.742	7.742	7.742	7.742	7.742	7.742	7.742	7.742	7.742	7.742	7.742	7.742	7.779
4490.52 Equipamentos e Material Permanente	10.414,00	867,48	867,48	867,48	867,48	867,48	867,48	867,48	867,48	867,48	867,48	867,48	871,72
99 SEM APLICAÇÃO	10.414,00	867,48	867,48	867,48	867,48	867,48	867,48	867,48	867,48	867,48	867,48	867,48	871,72
1113 Transferências do FUNDEB 40%	10.414,00	867,48	867,48	867,48	867,48	867,48	867,48	867,48	867,48	867,48	867,48	867,48	871,72
12 12-Transferência do FUNDEB 40% (outras)	10.414,00	867,48	867,48	867,48	867,48	867,48	867,48	867,48	867,48	867,48	867,48	867,48	871,72



Prefeitura Municipal de Baía Da Traição

Secretaria de Finanças

Departamento de Contabilidade

Cronograma Mensal de Desembolso-CMD

Exercício: 2021

Classificação Institucional Funcional-Programática	Despesa Fixada	Janeiro	Fevereiro	Março	Abril	Maiο	Junho	Julho	Agosto	Setembro	Outubro	Novembro	Dezembro
001 Prefeitura Municipal de Baía Da Traição	22.082.713	1.839.489	1.839.489	1.839.489	1.839.489	1.839.489	1.839.489	1.839.489	1.839.489	1.839.489	1.839.489	1.839.489	1.848.336
02.050 Secretaria Municipal de Educação	10.866.830,00	905.206,72	905.206,72	905.206,72	905.206,72	905.206,72	905.206,72	905.206,72	905.206,72	905.206,72	905.206,72	905.206,72	909.556,08
12 Educação	10.866.830,00	905.206,72	905.206,72	905.206,72	905.206,72	905.206,72	905.206,72	905.206,72	905.206,72	905.206,72	905.206,72	905.206,72	909.556,08
361 Ensino Fundamental	10.850.730,00	903.865,61	903.865,61	903.865,61	903.865,61	903.865,61	903.865,61	903.865,61	903.865,61	903.865,61	903.865,61	903.865,61	908.208,29
0018 MELHORANDO O ENSINO FUNDAMENTAL	9.614.968,00	800.926,71	800.926,71	800.926,71	800.926,71	800.926,71	800.926,71	800.926,71	800.926,71	800.926,71	800.926,71	800.926,71	804.774,19
2020 MANUTENÇÃO DAS ATIVIDADES DO ENSINO BÁSICO - FUNDEB	3.169.176,00	263.992,32	263.992,32	263.992,32	263.992,32	263.992,32	263.992,32	263.992,32	263.992,32	263.992,32	263.992,32	263.992,32	265.260,48
4490.52 Equipamentos e Material Permanente	10.414,00	867,48	867,48	867,48	867,48	867,48	867,48	867,48	867,48	867,48	867,48	867,48	871,72
99 SEM APLICAÇÃO	10.414,00	867,48	867,48	867,48	867,48	867,48	867,48	867,48	867,48	867,48	867,48	867,48	871,72
1113 Transferências do FUNDEB 40%	10.414,00	867,48	867,48	867,48	867,48	867,48	867,48	867,48	867,48	867,48	867,48	867,48	871,72
12 12-Transferência do FUNDEB 40% (outras)	10.414,00	867,48	867,48	867,48	867,48	867,48	867,48	867,48	867,48	867,48	867,48	867,48	871,72
4 Investimentos	10.414,00	867,48	867,48	867,48	867,48	867,48	867,48	867,48	867,48	867,48	867,48	867,48	871,72
165 12 361 0018 2020 4490.52 99 1113 10.414	10.414	867	867	867	867	867	867	867	867	867	867	867	872
2021 MANUT. DE ATIVIDADES DO ENSINO - RECURSOS QSE	230.678,00	19.215,45	19.215,45	19.215,45	19.215,45	19.215,45	19.215,45	19.215,45	19.215,45	19.215,45	19.215,45	19.215,45	19.308,05
3390.30 Material de Consumo	89.835,00	7.483,25	7.483,25	7.483,25	7.483,25	7.483,25	7.483,25	7.483,25	7.483,25	7.483,25	7.483,25	7.483,25	7.519,25
99 SEM APLICAÇÃO	89.835,00	7.483,25	7.483,25	7.483,25	7.483,25	7.483,25	7.483,25	7.483,25	7.483,25	7.483,25	7.483,25	7.483,25	7.519,25
1120 Transferência do Salário-Educação	89.835,00	7.483,25	7.483,25	7.483,25	7.483,25	7.483,25	7.483,25	7.483,25	7.483,25	7.483,25	7.483,25	7.483,25	7.519,25



Prefeitura Municipal de Baía Da Traição

Secretaria de Finanças

Departamento de Contabilidade

Cronograma Mensal de Desembolso-CMD

Exercício: 2021

Classificação Institucional Funcional-Programática		Despesa Fixada	Janeiro	Fevereiro	Março	Abril	Maiο	Junho	Julho	Agosto	Setembro	Outubro	Novembro	Dezembro
001	Prefeitura Municipal de Baía Da Trai	22.082.713	1.839.489	1.839.489	1.839.489	1.839.489	1.839.489	1.839.489	1.839.489	1.839.489	1.839.489	1.839.489	1.839.489	1.848.336
02.050	Secretaria Municipal de Educação	10.866.830,00	905.206,72	905.206,72	905.206,72	905.206,72	905.206,72	905.206,72	905.206,72	905.206,72	905.206,72	905.206,72	905.206,72	909.556,08
12	Educação	10.866.830,00	905.206,72	905.206,72	905.206,72	905.206,72	905.206,72	905.206,72	905.206,72	905.206,72	905.206,72	905.206,72	905.206,72	909.556,08
361	Ensino Fundamental	10.850.730,00	903.865,61	903.865,61	903.865,61	903.865,61	903.865,61	903.865,61	903.865,61	903.865,61	903.865,61	903.865,61	903.865,61	908.208,29
0018	MELHORANDO O ENSINO FUNDAMENTAL	9.614.968,00	800.926,71	800.926,71	800.926,71	800.926,71	800.926,71	800.926,71	800.926,71	800.926,71	800.926,71	800.926,71	800.926,71	804.774,19
2021	MANUT. DE ATIVIDADES DO ENSINO - RECURSOS QSE	230.678,00	19.215,45	19.215,45	19.215,45	19.215,45	19.215,45	19.215,45	19.215,45	19.215,45	19.215,45	19.215,45	19.215,45	19.308,05
3390.30	Material de Consumo	89.835,00	7.483,25	7.483,25	7.483,25	7.483,25	7.483,25	7.483,25	7.483,25	7.483,25	7.483,25	7.483,25	7.483,25	7.519,25
99	SEM APLICAÇÃO	89.835,00	7.483,25	7.483,25	7.483,25	7.483,25	7.483,25	7.483,25	7.483,25	7.483,25	7.483,25	7.483,25	7.483,25	7.519,25
1120	Transferência do Salário-Educação	89.835,00	7.483,25	7.483,25	7.483,25	7.483,25	7.483,25	7.483,25	7.483,25	7.483,25	7.483,25	7.483,25	7.483,25	7.519,25
23	23-Salário Educação	89.835,00	7.483,25	7.483,25	7.483,25	7.483,25	7.483,25	7.483,25	7.483,25	7.483,25	7.483,25	7.483,25	7.483,25	7.519,25
3	Outras Despesas Correntes	89.835,00	7.483,25	7.483,25	7.483,25	7.483,25	7.483,25	7.483,25	7.483,25	7.483,25	7.483,25	7.483,25	7.483,25	7.519,25
167	12 361 0018 2021 3390.30 99 1120	89.835	7.483	7.483	7.483	7.483	7.483	7.483	7.483	7.483	7.483	7.483	7.483	7.519
3390.36	Outros Serviços de Terceiros - Pessoa Física	56.927,00	4.742,01	4.742,01	4.742,01	4.742,01	4.742,01	4.742,01	4.742,01	4.742,01	4.742,01	4.742,01	4.742,01	4.764,89
99	SEM APLICAÇÃO	56.927,00	4.742,01	4.742,01	4.742,01	4.742,01	4.742,01	4.742,01	4.742,01	4.742,01	4.742,01	4.742,01	4.742,01	4.764,89
1120	Transferência do Salário-Educação	56.927,00	4.742,01	4.742,01	4.742,01	4.742,01	4.742,01	4.742,01	4.742,01	4.742,01	4.742,01	4.742,01	4.742,01	4.764,89
23	23-Salário Educação	56.927,00	4.742,01	4.742,01	4.742,01	4.742,01	4.742,01	4.742,01	4.742,01	4.742,01	4.742,01	4.742,01	4.742,01	4.764,89



Prefeitura Municipal de Baía Da Traição

Secretaria de Finanças

Departamento de Contabilidade

Cronograma Mensal de Desembolso-CMD

Exercício: 2021

Classificação Institucional Funcional-Programática	Despesa Fixada	Janeiro	Fevereiro	Março	Abril	Maiο	Junho	Julho	Agosto	Setembro	Outubro	Novembro	Dezembro
001 Prefeitura Municipal de Baía Da Traição	22.082.713	1.839.489	1.839.489	1.839.489	1.839.489	1.839.489	1.839.489	1.839.489	1.839.489	1.839.489	1.839.489	1.839.489	1.848.336
02.050 Secretaria Municipal de Educação	10.866.830,00	905.206,72	905.206,72	905.206,72	905.206,72	905.206,72	905.206,72	905.206,72	905.206,72	905.206,72	905.206,72	905.206,72	909.556,08
12 Educação	10.866.830,00	905.206,72	905.206,72	905.206,72	905.206,72	905.206,72	905.206,72	905.206,72	905.206,72	905.206,72	905.206,72	905.206,72	909.556,08
361 Ensino Fundamental	10.850.730,00	903.865,61	903.865,61	903.865,61	903.865,61	903.865,61	903.865,61	903.865,61	903.865,61	903.865,61	903.865,61	903.865,61	908.208,29
0018 MELHORANDO O ENSINO FUNDAMENTAL	9.614.968,00	800.926,71	800.926,71	800.926,71	800.926,71	800.926,71	800.926,71	800.926,71	800.926,71	800.926,71	800.926,71	800.926,71	804.774,19
2021 MANUT. DE ATIVIDADES DO ENSINO - RECURSOS QSE	230.678,00	19.215,45	19.215,45	19.215,45	19.215,45	19.215,45	19.215,45	19.215,45	19.215,45	19.215,45	19.215,45	19.215,45	19.308,05
3390.36 Outros Serviços de Terceiros - Pessoa Física	56.927,00	4.742,01	4.742,01	4.742,01	4.742,01	4.742,01	4.742,01	4.742,01	4.742,01	4.742,01	4.742,01	4.742,01	4.764,89
99 SEM APLICAÇÃO	56.927,00	4.742,01	4.742,01	4.742,01	4.742,01	4.742,01	4.742,01	4.742,01	4.742,01	4.742,01	4.742,01	4.742,01	4.764,89
1120 Transferência do Salário-Educação	56.927,00	4.742,01	4.742,01	4.742,01	4.742,01	4.742,01	4.742,01	4.742,01	4.742,01	4.742,01	4.742,01	4.742,01	4.764,89
23 23-Salário Educação	56.927,00	4.742,01	4.742,01	4.742,01	4.742,01	4.742,01	4.742,01	4.742,01	4.742,01	4.742,01	4.742,01	4.742,01	4.764,89
3 Outras Despesas Correntes	56.927,00	4.742,01	4.742,01	4.742,01	4.742,01	4.742,01	4.742,01	4.742,01	4.742,01	4.742,01	4.742,01	4.742,01	4.764,89
169 12 361 0018 2021 3390.36 99 1120	56.927,00	4.742,01	4.742,01	4.742,01	4.742,01	4.742,01	4.742,01	4.742,01	4.742,01	4.742,01	4.742,01	4.742,01	4.765,00
3390.39 Outros Serviços de Terceiros - Pessoa Jurídica	60.453,00	5.035,73	5.035,73	5.035,73	5.035,73	5.035,73	5.035,73	5.035,73	5.035,73	5.035,73	5.035,73	5.035,73	5.059,97
99 SEM APLICAÇÃO	60.453,00	5.035,73	5.035,73	5.035,73	5.035,73	5.035,73	5.035,73	5.035,73	5.035,73	5.035,73	5.035,73	5.035,73	5.059,97
1120 Transferência do Salário-Educação	60.453,00	5.035,73	5.035,73	5.035,73	5.035,73	5.035,73	5.035,73	5.035,73	5.035,73	5.035,73	5.035,73	5.035,73	5.059,97
23 23-Salário Educação	60.453,00	5.035,73	5.035,73	5.035,73	5.035,73	5.035,73	5.035,73	5.035,73	5.035,73	5.035,73	5.035,73	5.035,73	5.059,97



Prefeitura Municipal de Baía Da Traição

Secretaria de Finanças

Departamento de Contabilidade

Cronograma Mensal de Desembolso-CMD

Exercício: 2021

Classificação Institucional Funcional-Programática	Despesa Fixada	Janeiro	Fevereiro	Março	Abril	Maiο	Junho	Julho	Agosto	Setembro	Outubro	Novembro	Dezembro
001 Prefeitura Municipal de Baía Da Traição	22.082.713	1.839.489	1.839.489	1.839.489	1.839.489	1.839.489	1.839.489	1.839.489	1.839.489	1.839.489	1.839.489	1.839.489	1.848.336
02.050 Secretaria Municipal de Educação	10.866.830,00	905.206,72	905.206,72	905.206,72	905.206,72	905.206,72	905.206,72	905.206,72	905.206,72	905.206,72	905.206,72	905.206,72	909.556,08
12 Educação	10.866.830,00	905.206,72	905.206,72	905.206,72	905.206,72	905.206,72	905.206,72	905.206,72	905.206,72	905.206,72	905.206,72	905.206,72	909.556,08
361 Ensino Fundamental	10.850.730,00	903.865,61	903.865,61	903.865,61	903.865,61	903.865,61	903.865,61	903.865,61	903.865,61	903.865,61	903.865,61	903.865,61	908.208,29
0018 MELHORANDO O ENSINO FUNDAMENTAL	9.614.968,00	800.926,71	800.926,71	800.926,71	800.926,71	800.926,71	800.926,71	800.926,71	800.926,71	800.926,71	800.926,71	800.926,71	804.774,19
2021 MANUT. DE ATIVIDADES DO ENSINO - RECURSOS QSE	230.678,00	19.215,45	19.215,45	19.215,45	19.215,45	19.215,45	19.215,45	19.215,45	19.215,45	19.215,45	19.215,45	19.215,45	19.308,05
3390.39 Outros Serviços de Terceiros - Pessoa Jurídica	60.453,00	5.035,73	5.035,73	5.035,73	5.035,73	5.035,73	5.035,73	5.035,73	5.035,73	5.035,73	5.035,73	5.035,73	5.059,97
99 SEM APLICAÇÃO	60.453,00	5.035,73	5.035,73	5.035,73	5.035,73	5.035,73	5.035,73	5.035,73	5.035,73	5.035,73	5.035,73	5.035,73	5.059,97
1120 Transferência do Salário-Educação	60.453,00	5.035,73	5.035,73	5.035,73	5.035,73	5.035,73	5.035,73	5.035,73	5.035,73	5.035,73	5.035,73	5.035,73	5.059,97
23 23-Salário Educação	60.453,00	5.035,73	5.035,73	5.035,73	5.035,73	5.035,73	5.035,73	5.035,73	5.035,73	5.035,73	5.035,73	5.035,73	5.059,97
3 Outras Despesas Correntes	60.453,00	5.035,73	5.035,73	5.035,73	5.035,73	5.035,73	5.035,73	5.035,73	5.035,73	5.035,73	5.035,73	5.035,73	5.059,97
170 12 361 0018 2021 3390.39 99 1120 60.453	5.036	5.036	5.036	5.036	5.036	5.036	5.036	5.036	5.036	5.036	5.036	5.036	5.060
4490.52 Equipamentos e Material Permanente	23.463,00	1.954,46	1.954,46	1.954,46	1.954,46	1.954,46	1.954,46	1.954,46	1.954,46	1.954,46	1.954,46	1.954,46	1.963,94
99 SEM APLICAÇÃO	23.463,00	1.954,46	1.954,46	1.954,46	1.954,46	1.954,46	1.954,46	1.954,46	1.954,46	1.954,46	1.954,46	1.954,46	1.963,94
1120 Transferência do Salário-Educação	23.463,00	1.954,46	1.954,46	1.954,46	1.954,46	1.954,46	1.954,46	1.954,46	1.954,46	1.954,46	1.954,46	1.954,46	1.963,94
23 23-Salário Educação	23.463,00	1.954,46	1.954,46	1.954,46	1.954,46	1.954,46	1.954,46	1.954,46	1.954,46	1.954,46	1.954,46	1.954,46	1.963,94



Prefeitura Municipal de Baía Da Traição

Secretaria de Finanças

Departamento de Contabilidade

Cronograma Mensal de Desembolso-CMD

Exercício: 2021

Classificação Institucional Funcional-Programática	Despesa Fixada	Janeiro	Fevereiro	Março	Abril	Maiο	Junho	Julho	Agosto	Setembro	Outubro	Novembro	Dezembro
001 Prefeitura Municipal de Baía Da Traição	22.082.713	1.839.489	1.839.489	1.839.489	1.839.489	1.839.489	1.839.489	1.839.489	1.839.489	1.839.489	1.839.489	1.839.489	1.848.336
02.050 Secretaria Municipal de Educação	10.866.830,00	905.206,72	905.206,72	905.206,72	905.206,72	905.206,72	905.206,72	905.206,72	905.206,72	905.206,72	905.206,72	905.206,72	909.556,08
12 Educação	10.866.830,00	905.206,72	905.206,72	905.206,72	905.206,72	905.206,72	905.206,72	905.206,72	905.206,72	905.206,72	905.206,72	905.206,72	909.556,08
361 Ensino Fundamental	10.850.730,00	903.865,61	903.865,61	903.865,61	903.865,61	903.865,61	903.865,61	903.865,61	903.865,61	903.865,61	903.865,61	903.865,61	908.208,29
0018 MELHORANDO O ENSINO FUNDAMENTAL	9.614.968,00	800.926,71	800.926,71	800.926,71	800.926,71	800.926,71	800.926,71	800.926,71	800.926,71	800.926,71	800.926,71	800.926,71	804.774,19
2021 MANUT. DE ATIVIDADES DO ENSINO - RECURSOS QSE	230.678,00	19.215,45	19.215,45	19.215,45	19.215,45	19.215,45	19.215,45	19.215,45	19.215,45	19.215,45	19.215,45	19.215,45	19.308,05
4490.52 Equipamentos e Material Permanente	23.463,00	1.954,46	1.954,46	1.954,46	1.954,46	1.954,46	1.954,46	1.954,46	1.954,46	1.954,46	1.954,46	1.954,46	1.963,94
99 SEM APLICAÇÃO	23.463,00	1.954,46	1.954,46	1.954,46	1.954,46	1.954,46	1.954,46	1.954,46	1.954,46	1.954,46	1.954,46	1.954,46	1.963,94
1120 Transferência do Salário-Educação	23.463,00	1.954,46	1.954,46	1.954,46	1.954,46	1.954,46	1.954,46	1.954,46	1.954,46	1.954,46	1.954,46	1.954,46	1.963,94
23 23-Salário Educação	23.463,00	1.954,46	1.954,46	1.954,46	1.954,46	1.954,46	1.954,46	1.954,46	1.954,46	1.954,46	1.954,46	1.954,46	1.963,94
4 Investimentos	23.463,00	1.954,46	1.954,46	1.954,46	1.954,46	1.954,46	1.954,46	1.954,46	1.954,46	1.954,46	1.954,46	1.954,46	1.963,94
174 12 361 0018 2021 4490.52 99 1120 23.463	23.463	1.954	1.954	1.954	1.954	1.954	1.954	1.954	1.954	1.954	1.954	1.954	1.964
0019 COMENDO NA ESCOLA	307.010,00	25.573,92	25.573,92	25.573,92	25.573,92	25.573,92	25.573,92	25.573,92	25.573,92	25.573,92	25.573,92	25.573,92	25.696,88
2022 MANUTENÇÃO DO PROGRAMA DE ALIMENTAÇÃO ESCOLAR (PNAE)	307.010,00	25.573,92	25.573,92	25.573,92	25.573,92	25.573,92	25.573,92	25.573,92	25.573,92	25.573,92	25.573,92	25.573,92	25.696,88
3390.30 Material de Consumo	307.010,00	25.573,92	25.573,92	25.573,92	25.573,92	25.573,92	25.573,92	25.573,92	25.573,92	25.573,92	25.573,92	25.573,92	25.696,88
99 SEM APLICAÇÃO	307.010,00	25.573,92	25.573,92	25.573,92	25.573,92	25.573,92	25.573,92	25.573,92	25.573,92	25.573,92	25.573,92	25.573,92	25.696,88



Prefeitura Municipal de Baía Da Traição

Secretaria de Finanças

Departamento de Contabilidade

Cronograma Mensal de Desembolso-CMD

Exercício: 2021

Classificação Institucional Funcional-Programática	Despesa Fixada	Janeiro	Fevereiro	Março	Abril	Maiο	Junho	Julho	Agosto	Setembro	Outubro	Novembro	Dezembro
001 Prefeitura Municipal de Baía Da Traição	22.082.713	1.839.489	1.839.489	1.839.489	1.839.489	1.839.489	1.839.489	1.839.489	1.839.489	1.839.489	1.839.489	1.839.489	1.848.336
02.050 Secretaria Municipal de Educação	10.866.830,00	905.206,72	905.206,72	905.206,72	905.206,72	905.206,72	905.206,72	905.206,72	905.206,72	905.206,72	905.206,72	905.206,72	909.556,08
12 Educação	10.866.830,00	905.206,72	905.206,72	905.206,72	905.206,72	905.206,72	905.206,72	905.206,72	905.206,72	905.206,72	905.206,72	905.206,72	909.556,08
361 Ensino Fundamental	10.850.730,00	903.865,61	903.865,61	903.865,61	903.865,61	903.865,61	903.865,61	903.865,61	903.865,61	903.865,61	903.865,61	903.865,61	908.208,29
0019 COMENDO NA ESCOLA	307.010,00	25.573,92	25.573,92	25.573,92	25.573,92	25.573,92	25.573,92	25.573,92	25.573,92	25.573,92	25.573,92	25.573,92	25.696,88
2022 MANUTENÇÃO DO PROGRAMA DE ALIMENTAÇÃO ESCOLAR (PNAE)	307.010,00	25.573,92	25.573,92	25.573,92	25.573,92	25.573,92	25.573,92	25.573,92	25.573,92	25.573,92	25.573,92	25.573,92	25.696,88
3390.30 Material de Consumo	307.010,00	25.573,92	25.573,92	25.573,92	25.573,92	25.573,92	25.573,92	25.573,92	25.573,92	25.573,92	25.573,92	25.573,92	25.696,88
99 SEM APLICAÇÃO	307.010,00	25.573,92	25.573,92	25.573,92	25.573,92	25.573,92	25.573,92	25.573,92	25.573,92	25.573,92	25.573,92	25.573,92	25.696,88
1001 Recursos Ordinários	12.148,00	1.011,92	1.011,92	1.011,92	1.011,92	1.011,92	1.011,92	1.011,92	1.011,92	1.011,92	1.011,92	1.011,92	1.016,88
0 0-Recursos Ordinários	12.148,00	1.011,92	1.011,92	1.011,92	1.011,92	1.011,92	1.011,92	1.011,92	1.011,92	1.011,92	1.011,92	1.011,92	1.016,88
3 Outras Despesas Correntes	12.148,00	1.011,92	1.011,92	1.011,92	1.011,92	1.011,92	1.011,92	1.011,92	1.011,92	1.011,92	1.011,92	1.011,92	1.016,88
182 12 361 0019 2022 3390.30 99 1001	12.148	1.012	1.012	1.012	1.012	1.012	1.012	1.012	1.012	1.012	1.012	1.012	1.017
1122 Transferências de Recursos do FNDE Referentes ao Programa Nacional de Alimentação Escolar (PNAE)	294.862,00	24.562,00	24.562,00	24.562,00	24.562,00	24.562,00	24.562,00	24.562,00	24.562,00	24.562,00	24.562,00	24.562,00	24.680,00
44 44-Transferências de Recursos do FNDE Referentes ao Programa Nacional de Alimentação Escolar (PNAE)	294.862,00	24.562,00	24.562,00	24.562,00	24.562,00	24.562,00	24.562,00	24.562,00	24.562,00	24.562,00	24.562,00	24.562,00	24.680,00
3 Outras Despesas Correntes	294.862,00	24.562,00	24.562,00	24.562,00	24.562,00	24.562,00	24.562,00	24.562,00	24.562,00	24.562,00	24.562,00	24.562,00	24.680,00
185 12 361 0019 2022 3390.30 99 1122	294.862	24.562	24.562	24.562	24.562	24.562	24.562	24.562	24.562	24.562	24.562	24.562	24.680
0020 TRANSPORTE DO ALUNO	754.023,00	62.810,09	62.810,09	62.810,09	62.810,09	62.810,09	62.810,09	62.810,09	62.810,09	62.810,09	62.810,09	62.810,09	63.112,01



Prefeitura Municipal de Baía Da Traição

Secretaria de Finanças

Departamento de Contabilidade

Cronograma Mensal de Desembolso-CMD

Exercício: 2021

Classificação Institucional		Despesa	Janeiro	Fevereiro	Março	Abril	Maiο	Junho	Julho	Agosto	Setembro	Outubro	Novembro	Dezembro
Funcional-Programática		Fixada												
001	Prefeitura Municipal de Baía Da Traição	22.082.713	1.839.489	1.839.489	1.839.489	1.839.489	1.839.489	1.839.489	1.839.489	1.839.489	1.839.489	1.839.489	1.839.489	1.848.336
02.050	Secretaria Municipal de Educação	10.866.830,00	905.206,72	905.206,72	905.206,72	905.206,72	905.206,72	905.206,72	905.206,72	905.206,72	905.206,72	905.206,72	905.206,72	909.556,08
12	Educação	10.866.830,00	905.206,72	905.206,72	905.206,72	905.206,72	905.206,72	905.206,72	905.206,72	905.206,72	905.206,72	905.206,72	905.206,72	909.556,08
361	Ensino Fundamental	10.850.730,00	903.865,61	903.865,61	903.865,61	903.865,61	903.865,61	903.865,61	903.865,61	903.865,61	903.865,61	903.865,61	903.865,61	908.208,29
0020	TRANSPORTE DO ALUNO	754.023,00	62.810,09	62.810,09	62.810,09	62.810,09	62.810,09	62.810,09	62.810,09	62.810,09	62.810,09	62.810,09	62.810,09	63.112,01
2023	MANUT. DO PROGRAMA DE APOIO AO TRANSPORTE DO ESCOLAR	754.023,00	62.810,09	62.810,09	62.810,09	62.810,09	62.810,09	62.810,09	62.810,09	62.810,09	62.810,09	62.810,09	62.810,09	63.112,01
3390.30	Material de Consumo	277.964,00	23.154,40	23.154,40	23.154,40	23.154,40	23.154,40	23.154,40	23.154,40	23.154,40	23.154,40	23.154,40	23.154,40	23.265,60
99	SEM APLICAÇÃO	277.964,00	23.154,40	23.154,40	23.154,40	23.154,40	23.154,40	23.154,40	23.154,40	23.154,40	23.154,40	23.154,40	23.154,40	23.265,60
1111	Receitas de Impostos e de Transferência de Impostos - Educação *	83.582,00	6.962,38	6.962,38	6.962,38	6.962,38	6.962,38	6.962,38	6.962,38	6.962,38	6.962,38	6.962,38	6.962,38	6.995,82
1	1-Receita de Impostos e de Transferência de Impostos - Educação	83.582,00	6.962,38	6.962,38	6.962,38	6.962,38	6.962,38	6.962,38	6.962,38	6.962,38	6.962,38	6.962,38	6.962,38	6.995,82
3	Outras Despesas Correntes	83.582,00	6.962,38	6.962,38	6.962,38	6.962,38	6.962,38	6.962,38	6.962,38	6.962,38	6.962,38	6.962,38	6.962,38	6.995,82
189	12 361 0020 2023 3390.30 99 1111	83.582	6.962	6.962	6.962	6.962	6.962	6.962	6.962	6.962	6.962	6.962	6.962	6.996
	1123 Transferências de Recursos do FNDE Referentes ao Programa Nacional de Apoio ao Transporte Escolar (PNATE)	182.282,00	15.184,09	15.184,09	15.184,09	15.184,09	15.184,09	15.184,09	15.184,09	15.184,09	15.184,09	15.184,09	15.184,09	15.257,01
	45 45-Transferências de Recursos do FNDE Referentes ao Programa Nacional de Apoio ao Transporte Escolar	182.282,00	15.184,09	15.184,09	15.184,09	15.184,09	15.184,09	15.184,09	15.184,09	15.184,09	15.184,09	15.184,09	15.184,09	15.257,01
3	Outras Despesas Correntes	182.282,00	15.184,09	15.184,09	15.184,09	15.184,09	15.184,09	15.184,09	15.184,09	15.184,09	15.184,09	15.184,09	15.184,09	15.257,01
193	12 361 0020 2023 3390.30 99 1123	182.282	15.184	15.184	15.184	15.184	15.184	15.184	15.184	15.184	15.184	15.184	15.184	15.257



Prefeitura Municipal de Baía Da Traição

Secretaria de Finanças

Departamento de Contabilidade

Cronograma Mensal de Desembolso-CMD

Exercício: 2021

Classificação Institucional Funcional-Programática	Despesa Fixada	Janeiro	Fevereiro	Março	Abril	Maiο	Junho	Julho	Agosto	Setembro	Outubro	Novembro	Dezembro
001 Prefeitura Municipal de Baía Da Traição	22.082.713	1.839.489	1.839.489	1.839.489	1.839.489	1.839.489	1.839.489	1.839.489	1.839.489	1.839.489	1.839.489	1.839.489	1.848.336
02.050 Secretaria Municipal de Educação	10.866.830,00	905.206,72	905.206,72	905.206,72	905.206,72	905.206,72	905.206,72	905.206,72	905.206,72	905.206,72	905.206,72	905.206,72	909.556,08
12 Educação	10.866.830,00	905.206,72	905.206,72	905.206,72	905.206,72	905.206,72	905.206,72	905.206,72	905.206,72	905.206,72	905.206,72	905.206,72	909.556,08
361 Ensino Fundamental	10.850.730,00	903.865,61	903.865,61	903.865,61	903.865,61	903.865,61	903.865,61	903.865,61	903.865,61	903.865,61	903.865,61	903.865,61	908.208,29
0020 TRANSPORTE DO ALUNO	754.023,00	62.810,09	62.810,09	62.810,09	62.810,09	62.810,09	62.810,09	62.810,09	62.810,09	62.810,09	62.810,09	62.810,09	63.112,01
2023 MANUT. DO PROGRAMA DE APOIO AO TRANSPORTE DO ESCOLAR	754.023,00	62.810,09	62.810,09	62.810,09	62.810,09	62.810,09	62.810,09	62.810,09	62.810,09	62.810,09	62.810,09	62.810,09	63.112,01
3390.30 Material de Consumo	277.964,00	23.154,40	23.154,40	23.154,40	23.154,40	23.154,40	23.154,40	23.154,40	23.154,40	23.154,40	23.154,40	23.154,40	23.265,60
99 SEM APLICAÇÃO	277.964,00	23.154,40	23.154,40	23.154,40	23.154,40	23.154,40	23.154,40	23.154,40	23.154,40	23.154,40	23.154,40	23.154,40	23.265,60
1125 Transferências de Convênios - Educação	12.100,00	1.007,93	1.007,93	1.007,93	1.007,93	1.007,93	1.007,93	1.007,93	1.007,93	1.007,93	1.007,93	1.007,93	1.012,77
46 46-Transferências de Convênios ou de Contratos de Repasse vinculados à Educação	12.100,00	1.007,93	1.007,93	1.007,93	1.007,93	1.007,93	1.007,93	1.007,93	1.007,93	1.007,93	1.007,93	1.007,93	1.012,77
3 Outras Despesas Correntes	12.100,00	1.007,93	1.007,93	1.007,93	1.007,93	1.007,93	1.007,93	1.007,93	1.007,93	1.007,93	1.007,93	1.007,93	1.012,77
357 12 361 0020 2023 3390.30 99 1125	12.100,00	1.008,00	1.008,00	1.008,00	1.008,00	1.008,00	1.008,00	1.008,00	1.008,00	1.008,00	1.008,00	1.008,00	1.013,00
3390.36 Outros Serviços de Terceiros - Pessoa Física	373.235,00	31.090,46	31.090,46	31.090,46	31.090,46	31.090,46	31.090,46	31.090,46	31.090,46	31.090,46	31.090,46	31.090,46	31.239,94
99 SEM APLICAÇÃO	373.235,00	31.090,46	31.090,46	31.090,46	31.090,46	31.090,46	31.090,46	31.090,46	31.090,46	31.090,46	31.090,46	31.090,46	31.239,94
1111 Receitas de Impostos e de Transferência de Impostos - Educação *	40.259,00	3.353,57	3.353,57	3.353,57	3.353,57	3.353,57	3.353,57	3.353,57	3.353,57	3.353,57	3.353,57	3.353,57	3.369,73
1 1-Receita de Impostos e de Transferência de Impostos - Educação	40.259,00	3.353,57	3.353,57	3.353,57	3.353,57	3.353,57	3.353,57	3.353,57	3.353,57	3.353,57	3.353,57	3.353,57	3.369,73



Prefeitura Municipal de Baía Da Traição

Secretaria de Finanças

Departamento de Contabilidade

Cronograma Mensal de Desembolso-CMD

Exercício: 2021

Classificação Institucional		Despesa	Janeiro	Fevereiro	Março	Abril	Maiο	Junho	Julho	Agosto	Setembro	Outubro	Novembro	Dezembro
Funcional-Programática		Fixada												
001	Prefeitura Municipal de Baía Da Traição	22.082.713	1.839.489	1.839.489	1.839.489	1.839.489	1.839.489	1.839.489	1.839.489	1.839.489	1.839.489	1.839.489	1.839.489	1.848.336
02.050	Secretaria Municipal de Educação	10.866.830,00	905.206,72	905.206,72	905.206,72	905.206,72	905.206,72	905.206,72	905.206,72	905.206,72	905.206,72	905.206,72	905.206,72	909.556,08
12	Educação	10.866.830,00	905.206,72	905.206,72	905.206,72	905.206,72	905.206,72	905.206,72	905.206,72	905.206,72	905.206,72	905.206,72	905.206,72	909.556,08
361	Ensino Fundamental	10.850.730,00	903.865,61	903.865,61	903.865,61	903.865,61	903.865,61	903.865,61	903.865,61	903.865,61	903.865,61	903.865,61	903.865,61	908.208,29
0020	TRANSPORTE DO ALUNO	754.023,00	62.810,09	62.810,09	62.810,09	62.810,09	62.810,09	62.810,09	62.810,09	62.810,09	62.810,09	62.810,09	62.810,09	63.112,01
2023	MANUT. DO PROGRAMA DE APOIO AO TRANSPORTE DO ESCOLAR	754.023,00	62.810,09	62.810,09	62.810,09	62.810,09	62.810,09	62.810,09	62.810,09	62.810,09	62.810,09	62.810,09	62.810,09	63.112,01
3390.36	Outros Serviços de Terceiros - Pessoa Física	373.235,00	31.090,46	31.090,46	31.090,46	31.090,46	31.090,46	31.090,46	31.090,46	31.090,46	31.090,46	31.090,46	31.090,46	31.239,94
99	SEM APLICAÇÃO	373.235,00	31.090,46	31.090,46	31.090,46	31.090,46	31.090,46	31.090,46	31.090,46	31.090,46	31.090,46	31.090,46	31.090,46	31.239,94
1111	Receitas de Impostos e de Transferência de Impostos - Educação *	40.259,00	3.353,57	3.353,57	3.353,57	3.353,57	3.353,57	3.353,57	3.353,57	3.353,57	3.353,57	3.353,57	3.353,57	3.369,73
1	1-Receita de Impostos e de Transferência de Impostos - Educação	40.259,00	3.353,57	3.353,57	3.353,57	3.353,57	3.353,57	3.353,57	3.353,57	3.353,57	3.353,57	3.353,57	3.353,57	3.369,73
3	Outras Despesas Correntes	40.259,00	3.353,57	3.353,57	3.353,57	3.353,57	3.353,57	3.353,57	3.353,57	3.353,57	3.353,57	3.353,57	3.353,57	3.369,73
190	12 361 0020 2023 3390.36 99 1111	40.259	3.354	3.354	3.354	3.354	3.354	3.354	3.354	3.354	3.354	3.354	3.354	3.370
	1113 Transferências do FUNDEB 40%	198.000,00	16.493,40	16.493,40	16.493,40	16.493,40	16.493,40	16.493,40	16.493,40	16.493,40	16.493,40	16.493,40	16.493,40	16.572,60
	12 12-Transferência do FUNDEB 40% (outras)	198.000,00	16.493,40	16.493,40	16.493,40	16.493,40	16.493,40	16.493,40	16.493,40	16.493,40	16.493,40	16.493,40	16.493,40	16.572,60
3	Outras Despesas Correntes	198.000,00	16.493,40	16.493,40	16.493,40	16.493,40	16.493,40	16.493,40	16.493,40	16.493,40	16.493,40	16.493,40	16.493,40	16.572,60
192	12 361 0020 2023 3390.36 99 1111	198.000	16.493	16.493	16.493	16.493	16.493	16.493	16.493	16.493	16.493	16.493	16.493	16.573



Prefeitura Municipal de Baía Da Traição

Secretaria de Finanças

Departamento de Contabilidade

Cronograma Mensal de Desembolso-CMD

Exercício: 2021

Classificação Institucional Funcional-Programática	Despesa Fixada	Janeiro	Fevereiro	Março	Abril	Maiο	Junho	Julho	Agosto	Setembro	Outubro	Novembro	Dezembro
001 Prefeitura Municipal de Baía Da Traição	22.082.713	1.839.489	1.839.489	1.839.489	1.839.489	1.839.489	1.839.489	1.839.489	1.839.489	1.839.489	1.839.489	1.839.489	1.848.336
02.050 Secretaria Municipal de Educação	10.866.830,00	905.206,72	905.206,72	905.206,72	905.206,72	905.206,72	905.206,72	905.206,72	905.206,72	905.206,72	905.206,72	905.206,72	909.556,08
12 Educação	10.866.830,00	905.206,72	905.206,72	905.206,72	905.206,72	905.206,72	905.206,72	905.206,72	905.206,72	905.206,72	905.206,72	905.206,72	909.556,08
361 Ensino Fundamental	10.850.730,00	903.865,61	903.865,61	903.865,61	903.865,61	903.865,61	903.865,61	903.865,61	903.865,61	903.865,61	903.865,61	903.865,61	908.208,29
0020 TRANSPORTE DO ALUNO	754.023,00	62.810,09	62.810,09	62.810,09	62.810,09	62.810,09	62.810,09	62.810,09	62.810,09	62.810,09	62.810,09	62.810,09	63.112,01
2023 MANUT. DO PROGRAMA DE APOIO AO TRANSPORTE DO ESCOLAR	754.023,00	62.810,09	62.810,09	62.810,09	62.810,09	62.810,09	62.810,09	62.810,09	62.810,09	62.810,09	62.810,09	62.810,09	63.112,01
3390.36 Outros Serviços de Terceiros - Pessoa Física	373.235,00	31.090,46	31.090,46	31.090,46	31.090,46	31.090,46	31.090,46	31.090,46	31.090,46	31.090,46	31.090,46	31.090,46	31.239,94
99 SEM APLICAÇÃO	373.235,00	31.090,46	31.090,46	31.090,46	31.090,46	31.090,46	31.090,46	31.090,46	31.090,46	31.090,46	31.090,46	31.090,46	31.239,94
1123 Transferências de Recursos do FNDE Referentes ao Programa Nacional de Apoio ao Transporte Escolar (PNATE)	119.518,00	9.955,84	9.955,84	9.955,84	9.955,84	9.955,84	9.955,84	9.955,84	9.955,84	9.955,84	9.955,84	9.955,84	10.003,76
45 45-Transferências de Recursos do FNDE Referentes ao Programa Nacional de Apoio ao Transporte Escolar	119.518,00	9.955,84	9.955,84	9.955,84	9.955,84	9.955,84	9.955,84	9.955,84	9.955,84	9.955,84	9.955,84	9.955,84	10.003,76
3 Outras Despesas Correntes	119.518,00	9.955,84	9.955,84	9.955,84	9.955,84	9.955,84	9.955,84	9.955,84	9.955,84	9.955,84	9.955,84	9.955,84	10.003,76
195 12 361 0020 2023 3390.36 99 1123 Transferências de Convênios - Educação	119.518,00	9.956,00	9.956,00	9.956,00	9.956,00	9.956,00	9.956,00	9.956,00	9.956,00	9.956,00	9.956,00	9.956,00	10.004,00
1125 Transferências de Convênios - Educação	15.458,00	1.287,65	1.287,65	1.287,65	1.287,65	1.287,65	1.287,65	1.287,65	1.287,65	1.287,65	1.287,65	1.287,65	1.293,85
46 46-Transferências de Convênios ou de Contratos de Repasse vinculados à Educação	15.458,00	1.287,65	1.287,65	1.287,65	1.287,65	1.287,65	1.287,65	1.287,65	1.287,65	1.287,65	1.287,65	1.287,65	1.293,85
3 Outras Despesas Correntes	15.458,00	1.287,65	1.287,65	1.287,65	1.287,65	1.287,65	1.287,65	1.287,65	1.287,65	1.287,65	1.287,65	1.287,65	1.293,85
395 12 361 0020 2023 3390.36 99 1123 Transferências de Convênios - Educação	15.458,00	1.288,00	1.288,00	1.288,00	1.288,00	1.288,00	1.288,00	1.288,00	1.288,00	1.288,00	1.288,00	1.288,00	1.294,00
3390.39 Outros Serviços de Terceiros - Pessoa Jurídica	102.824,00	8.565,23	8.565,23	8.565,23	8.565,23	8.565,23	8.565,23	8.565,23	8.565,23	8.565,23	8.565,23	8.565,23	8.606,47



Prefeitura Municipal de Baía Da Traição

Secretaria de Finanças

Departamento de Contabilidade

Cronograma Mensal de Desembolso-CMD

Exercício: 2021

Classificação Institucional Funcional-Programática	Despesa Fixada	Janeiro	Fevereiro	Março	Abril	Maiο	Junho	Julho	Agosto	Setembro	Outubro	Novembro	Dezembro
001 Prefeitura Municipal de Baía Da Traição	22.082.713	1.839.489	1.839.489	1.839.489	1.839.489	1.839.489	1.839.489	1.839.489	1.839.489	1.839.489	1.839.489	1.839.489	1.848.336
02.050 Secretaria Municipal de Educação	10.866.830,00	905.206,72	905.206,72	905.206,72	905.206,72	905.206,72	905.206,72	905.206,72	905.206,72	905.206,72	905.206,72	905.206,72	909.556,08
12 Educação	10.866.830,00	905.206,72	905.206,72	905.206,72	905.206,72	905.206,72	905.206,72	905.206,72	905.206,72	905.206,72	905.206,72	905.206,72	909.556,08
361 Ensino Fundamental	10.850.730,00	903.865,61	903.865,61	903.865,61	903.865,61	903.865,61	903.865,61	903.865,61	903.865,61	903.865,61	903.865,61	903.865,61	908.208,29
0020 TRANSPORTE DO ALUNO	754.023,00	62.810,09	62.810,09	62.810,09	62.810,09	62.810,09	62.810,09	62.810,09	62.810,09	62.810,09	62.810,09	62.810,09	63.112,01
2023 MANUT. DO PROGRAMA DE APOIO AO TRANSPORTE DO ESCOLAR	754.023,00	62.810,09	62.810,09	62.810,09	62.810,09	62.810,09	62.810,09	62.810,09	62.810,09	62.810,09	62.810,09	62.810,09	63.112,01
3390.39 Outros Serviços de Terceiros - Pessoa Jurídica	102.824,00	8.565,23	8.565,23	8.565,23	8.565,23	8.565,23	8.565,23	8.565,23	8.565,23	8.565,23	8.565,23	8.565,23	8.606,47
99 SEM APLICAÇÃO	102.824,00	8.565,23	8.565,23	8.565,23	8.565,23	8.565,23	8.565,23	8.565,23	8.565,23	8.565,23	8.565,23	8.565,23	8.606,47
1111 Receitas de Impostos e de Transferência de Impostos - Educação *	15.193,00	1.265,57	1.265,57	1.265,57	1.265,57	1.265,57	1.265,57	1.265,57	1.265,57	1.265,57	1.265,57	1.265,57	1.271,73
1 1-Receita de Impostos e de Transferência de Impostos - Educação	15.193,00	1.265,57	1.265,57	1.265,57	1.265,57	1.265,57	1.265,57	1.265,57	1.265,57	1.265,57	1.265,57	1.265,57	1.271,73
3 Outras Despesas Correntes	15.193,00	1.265,57	1.265,57	1.265,57	1.265,57	1.265,57	1.265,57	1.265,57	1.265,57	1.265,57	1.265,57	1.265,57	1.271,73
191 12 361 0020 2023 3390.39 99 1111	15.193	1.266	1.266	1.266	1.266	1.266	1.266	1.266	1.266	1.266	1.266	1.266	1.272
1123 Transferências de Recursos do FNDE Referentes ao Programa Nacional de Apoio ao Transporte Escolar (PNATE)	63.191,00	5.263,81	5.263,81	5.263,81	5.263,81	5.263,81	5.263,81	5.263,81	5.263,81	5.263,81	5.263,81	5.263,81	5.289,09
45 45-Transferências de Recursos do FNDE Referentes ao Programa Nacional de Apoio ao Transporte Escolar	63.191,00	5.263,81	5.263,81	5.263,81	5.263,81	5.263,81	5.263,81	5.263,81	5.263,81	5.263,81	5.263,81	5.263,81	5.289,09
3 Outras Despesas Correntes	63.191,00	5.263,81	5.263,81	5.263,81	5.263,81	5.263,81	5.263,81	5.263,81	5.263,81	5.263,81	5.263,81	5.263,81	5.289,09
197 12 361 0020 2023 3390.39 99 1123	63.191	5.264	5.264	5.264	5.264	5.264	5.264	5.264	5.264	5.264	5.264	5.264	5.289



Prefeitura Municipal de Baía Da Traição

Secretaria de Finanças

Departamento de Contabilidade

Cronograma Mensal de Desembolso-CMD

Exercício: 2021

Classificação Institucional Funcional-Programática	Despesa Fixada	Janeiro	Fevereiro	Março	Abril	Maior	Junho	Julho	Agosto	Setembro	Outubro	Novembro	Dezembro
001 Prefeitura Municipal de Baía Da Traição	22.082.713	1.839.489	1.839.489	1.839.489	1.839.489	1.839.489	1.839.489	1.839.489	1.839.489	1.839.489	1.839.489	1.839.489	1.848.336
02.050 Secretaria Municipal de Educação	10.866.830,00	905.206,72	905.206,72	905.206,72	905.206,72	905.206,72	905.206,72	905.206,72	905.206,72	905.206,72	905.206,72	905.206,72	909.556,08
12 Educação	10.866.830,00	905.206,72	905.206,72	905.206,72	905.206,72	905.206,72	905.206,72	905.206,72	905.206,72	905.206,72	905.206,72	905.206,72	909.556,08
361 Ensino Fundamental	10.850.730,00	903.865,61	903.865,61	903.865,61	903.865,61	903.865,61	903.865,61	903.865,61	903.865,61	903.865,61	903.865,61	903.865,61	908.208,29
0020 TRANSPORTE DO ALUNO	754.023,00	62.810,09	62.810,09	62.810,09	62.810,09	62.810,09	62.810,09	62.810,09	62.810,09	62.810,09	62.810,09	62.810,09	63.112,01
2023 MANUT. DO PROGRAMA DE APOIO AO TRANSPORTE DO ESCOLAR	754.023,00	62.810,09	62.810,09	62.810,09	62.810,09	62.810,09	62.810,09	62.810,09	62.810,09	62.810,09	62.810,09	62.810,09	63.112,01
3390.39 Outros Serviços de Terceiros - Pessoa Jurídica	102.824,00	8.565,23	8.565,23	8.565,23	8.565,23	8.565,23	8.565,23	8.565,23	8.565,23	8.565,23	8.565,23	8.565,23	8.606,47
99 SEM APLICAÇÃO	102.824,00	8.565,23	8.565,23	8.565,23	8.565,23	8.565,23	8.565,23	8.565,23	8.565,23	8.565,23	8.565,23	8.565,23	8.606,47
1125 Transferências de Convênios - Educação	24.440,00	2.035,85	2.035,85	2.035,85	2.035,85	2.035,85	2.035,85	2.035,85	2.035,85	2.035,85	2.035,85	2.035,85	2.045,65
46 46-Transferências de Convênios ou de Contratos de Repasse vinculados à Educação	24.440,00	2.035,85	2.035,85	2.035,85	2.035,85	2.035,85	2.035,85	2.035,85	2.035,85	2.035,85	2.035,85	2.035,85	2.045,65
3 Outras Despesas Correntes	24.440,00	2.035,85	2.035,85	2.035,85	2.035,85	2.035,85	2.035,85	2.035,85	2.035,85	2.035,85	2.035,85	2.035,85	2.045,65
435 12 361 0020 2023 3390.39 99 1125	24.440	2.036	2.036	2.036	2.036	2.036	2.036	2.036	2.036	2.036	2.036	2.036	2.046
0021 EDUCAÇÃO COM PARCERIA	174.729,00	14.554,89	14.554,89	14.554,89	14.554,89	14.554,89	14.554,89	14.554,89	14.554,89	14.554,89	14.554,89	14.554,89	14.625,21
2024 MANUTENÇÃO DO PROGRAMA DINHEIRO DIRETO NA ESCOLA - PDDE	2.816,00	234,56	234,56	234,56	234,56	234,56	234,56	234,56	234,56	234,56	234,56	234,56	235,84
3390.30 Material de Consumo	1.210,00	100,79	100,79	100,79	100,79	100,79	100,79	100,79	100,79	100,79	100,79	100,79	101,31
99 SEM APLICAÇÃO	1.210,00	100,79	100,79	100,79	100,79	100,79	100,79	100,79	100,79	100,79	100,79	100,79	101,31



Prefeitura Municipal de Baía Da Traição

Secretaria de Finanças

Departamento de Contabilidade

Cronograma Mensal de Desembolso-CMD

Exercício: 2021

Classificação Institucional Funcional-Programática	Despesa Fixada	Janeiro	Fevereiro	Março	Abril	Maior	Junho	Julho	Agosto	Setembro	Outubro	Novembro	Dezembro
001 Prefeitura Municipal de Baía Da Traição	22.082.713	1.839.489	1.839.489	1.839.489	1.839.489	1.839.489	1.839.489	1.839.489	1.839.489	1.839.489	1.839.489	1.839.489	1.848.336
02.050 Secretaria Municipal de Educação	10.866.830,00	905.206,72	905.206,72	905.206,72	905.206,72	905.206,72	905.206,72	905.206,72	905.206,72	905.206,72	905.206,72	905.206,72	909.556,08
12 Educação	10.866.830,00	905.206,72	905.206,72	905.206,72	905.206,72	905.206,72	905.206,72	905.206,72	905.206,72	905.206,72	905.206,72	905.206,72	909.556,08
361 Ensino Fundamental	10.850.730,00	903.865,61	903.865,61	903.865,61	903.865,61	903.865,61	903.865,61	903.865,61	903.865,61	903.865,61	903.865,61	903.865,61	908.208,29
0021 EDUCAÇÃO COM PARCERIA	174.729,00	14.554,89	14.554,89	14.554,89	14.554,89	14.554,89	14.554,89	14.554,89	14.554,89	14.554,89	14.554,89	14.554,89	14.625,21
2024 MANUTENÇÃO DO PROGRAMA DINHEIRO DIRETO NA ESCOLA - PDDE	2.816,00	234,56	234,56	234,56	234,56	234,56	234,56	234,56	234,56	234,56	234,56	234,56	235,84
3390.30 Material de Consumo	1.210,00	100,79	100,79	100,79	100,79	100,79	100,79	100,79	100,79	100,79	100,79	100,79	101,31
99 SEM APLICAÇÃO	1.210,00	100,79	100,79	100,79	100,79	100,79	100,79	100,79	100,79	100,79	100,79	100,79	101,31
1121 Transferências de Recursos do FNDE Referentes ao Programa Dinheiro Direto na Escola (PDDE)	1.210,00	100,79	100,79	100,79	100,79	100,79	100,79	100,79	100,79	100,79	100,79	100,79	101,31
43 43-Transferências de Recursos do FNDE Referentes ao Programa Dinheiro Direto na Escola (PDDE)	1.210,00	100,79	100,79	100,79	100,79	100,79	100,79	100,79	100,79	100,79	100,79	100,79	101,31
3 Outras Despesas Correntes	1.210,00	100,79	100,79	100,79	100,79	100,79	100,79	100,79	100,79	100,79	100,79	100,79	101,31
200 12 361 0021 2024 3390.30 99 1121	1.210,00	101,00	101,00	101,00	101,00	101,00	101,00	101,00	101,00	101,00	101,00	101,00	101,00
3390.36 Outros Serviços de Terceiros - Pessoa Física	1.606,00	133,77	133,77	133,77	133,77	133,77	133,77	133,77	133,77	133,77	133,77	133,77	134,53
99 SEM APLICAÇÃO	1.606,00	133,77	133,77	133,77	133,77	133,77	133,77	133,77	133,77	133,77	133,77	133,77	134,53
1121 Transferências de Recursos do FNDE Referentes ao Programa Dinheiro Direto na Escola (PDDE)	1.606,00	133,77	133,77	133,77	133,77	133,77	133,77	133,77	133,77	133,77	133,77	133,77	134,53
43 43-Transferências de Recursos do FNDE Referentes ao Programa Dinheiro Direto na Escola (PDDE)	1.606,00	133,77	133,77	133,77	133,77	133,77	133,77	133,77	133,77	133,77	133,77	133,77	134,53



Prefeitura Municipal de Baía Da Traição

Secretaria de Finanças

Departamento de Contabilidade

Cronograma Mensal de Desembolso-CMD

Exercício: 2021

Classificação Institucional Funcional-Programática	Despesa Fixada	Janeiro	Fevereiro	Março	Abril	Maiο	Junho	Julho	Agosto	Setembro	Outubro	Novembro	Dezembro
001 Prefeitura Municipal de Baía Da Traição	22.082.713	1.839.489	1.839.489	1.839.489	1.839.489	1.839.489	1.839.489	1.839.489	1.839.489	1.839.489	1.839.489	1.839.489	1.848.336
02.050 Secretaria Municipal de Educação	10.866.830,00	905.206,72	905.206,72	905.206,72	905.206,72	905.206,72	905.206,72	905.206,72	905.206,72	905.206,72	905.206,72	905.206,72	909.556,08
12 Educação	10.866.830,00	905.206,72	905.206,72	905.206,72	905.206,72	905.206,72	905.206,72	905.206,72	905.206,72	905.206,72	905.206,72	905.206,72	909.556,08
361 Ensino Fundamental	10.850.730,00	903.865,61	903.865,61	903.865,61	903.865,61	903.865,61	903.865,61	903.865,61	903.865,61	903.865,61	903.865,61	903.865,61	908.208,29
0021 EDUCAÇÃO COM PARCERIA	174.729,00	14.554,89	14.554,89	14.554,89	14.554,89	14.554,89	14.554,89	14.554,89	14.554,89	14.554,89	14.554,89	14.554,89	14.625,21
2024 MANUTENÇÃO DO PROGRAMA DINHEIRO DIRETO NA ESCOLA - PDDE	2.816,00	234,56	234,56	234,56	234,56	234,56	234,56	234,56	234,56	234,56	234,56	234,56	235,84
3390.36 Outros Serviços de Terceiros - Pessoa Física	1.606,00	133,77	133,77	133,77	133,77	133,77	133,77	133,77	133,77	133,77	133,77	133,77	134,53
99 SEM APLICAÇÃO	1.606,00	133,77	133,77	133,77	133,77	133,77	133,77	133,77	133,77	133,77	133,77	133,77	134,53
1121 Transferências de Recursos do FNDE Referentes ao Programa Dinheiro Direto na Escola (PDDE)	1.606,00	133,77	133,77	133,77	133,77	133,77	133,77	133,77	133,77	133,77	133,77	133,77	134,53
43 43-Transferências de Recursos do FNDE Referentes ao Programa Dinheiro Direto na Escola (PDDE)	1.606,00	133,77	133,77	133,77	133,77	133,77	133,77	133,77	133,77	133,77	133,77	133,77	134,53
3 Outras Despesas Correntes	1.606,00	133,77	133,77	133,77	133,77	133,77	133,77	133,77	133,77	133,77	133,77	133,77	134,53
201 12 361 0021 2024 3390.36 99 1121	1.606	134	134	134	134	134	134	134	134	134	134	134	135
2025 MANUTENÇÃO DE PROGRAMAS DO FNDE	171.913,00	14.320,33	14.320,33	14.320,33	14.320,33	14.320,33	14.320,33	14.320,33	14.320,33	14.320,33	14.320,33	14.320,33	14.389,37
3190.04 Contratação por Tempo Determinado	65.970,00	5.495,30	5.495,30	5.495,30	5.495,30	5.495,30	5.495,30	5.495,30	5.495,30	5.495,30	5.495,30	5.495,30	5.521,70
99 SEM APLICAÇÃO	65.970,00	5.495,30	5.495,30	5.495,30	5.495,30	5.495,30	5.495,30	5.495,30	5.495,30	5.495,30	5.495,30	5.495,30	5.521,70
1124 Outras Transferências de Recursos do FNDE	65.970,00	5.495,30	5.495,30	5.495,30	5.495,30	5.495,30	5.495,30	5.495,30	5.495,30	5.495,30	5.495,30	5.495,30	5.521,70



Prefeitura Municipal de Baía Da Traição

Secretaria de Finanças

Departamento de Contabilidade

Cronograma Mensal de Desembolso-CMD

Exercício: 2021

Classificação Institucional Funcional-Programática	Despesa Fixada	Janeiro	Fevereiro	Março	Abril	Maiο	Junho	Julho	Agosto	Setembro	Outubro	Novembro	Dezembro
001 Prefeitura Municipal de Baía Da Traição	22.082.713	1.839.489	1.839.489	1.839.489	1.839.489	1.839.489	1.839.489	1.839.489	1.839.489	1.839.489	1.839.489	1.839.489	1.848.336
02.050 Secretaria Municipal de Educação	10.866.830,00	905.206,72	905.206,72	905.206,72	905.206,72	905.206,72	905.206,72	905.206,72	905.206,72	905.206,72	905.206,72	905.206,72	909.556,08
12 Educação	10.866.830,00	905.206,72	905.206,72	905.206,72	905.206,72	905.206,72	905.206,72	905.206,72	905.206,72	905.206,72	905.206,72	905.206,72	909.556,08
361 Ensino Fundamental	10.850.730,00	903.865,61	903.865,61	903.865,61	903.865,61	903.865,61	903.865,61	903.865,61	903.865,61	903.865,61	903.865,61	903.865,61	908.208,29
0021 EDUCAÇÃO COM PARCERIA	174.729,00	14.554,89	14.554,89	14.554,89	14.554,89	14.554,89	14.554,89	14.554,89	14.554,89	14.554,89	14.554,89	14.554,89	14.625,21
2025 MANUTENÇÃO DE PROGRAMAS DO FNE	171.913,00	14.320,33	14.320,33	14.320,33	14.320,33	14.320,33	14.320,33	14.320,33	14.320,33	14.320,33	14.320,33	14.320,33	14.389,37
3190.04 Contratação por Tempo Determinado	65.970,00	5.495,30	5.495,30	5.495,30	5.495,30	5.495,30	5.495,30	5.495,30	5.495,30	5.495,30	5.495,30	5.495,30	5.521,70
99 SEM APLICAÇÃO	65.970,00	5.495,30	5.495,30	5.495,30	5.495,30	5.495,30	5.495,30	5.495,30	5.495,30	5.495,30	5.495,30	5.495,30	5.521,70
1124 Outras Transferências de Recursos do FNE	65.970,00	5.495,30	5.495,30	5.495,30	5.495,30	5.495,30	5.495,30	5.495,30	5.495,30	5.495,30	5.495,30	5.495,30	5.521,70
8 8-Transferência de Recursos do FNE	65.970,00	5.495,30	5.495,30	5.495,30	5.495,30	5.495,30	5.495,30	5.495,30	5.495,30	5.495,30	5.495,30	5.495,30	5.521,70
1 Pessoal e Encargos Sociais	65.970,00	5.495,30	5.495,30	5.495,30	5.495,30	5.495,30	5.495,30	5.495,30	5.495,30	5.495,30	5.495,30	5.495,30	5.521,70
204 12 361 0021 2025 3190.04 99 1124	65.970,00	5.495,30	5.495,30	5.495,30	5.495,30	5.495,30	5.495,30	5.495,30	5.495,30	5.495,30	5.495,30	5.495,30	5.521,70
3390.04 Contratação por Tempo Determinado	34.579,00	2.880,43	2.880,43	2.880,43	2.880,43	2.880,43	2.880,43	2.880,43	2.880,43	2.880,43	2.880,43	2.880,43	2.894,27
99 SEM APLICAÇÃO	34.579,00	2.880,43	2.880,43	2.880,43	2.880,43	2.880,43	2.880,43	2.880,43	2.880,43	2.880,43	2.880,43	2.880,43	2.894,27
1124 Outras Transferências de Recursos do FNE	34.579,00	2.880,43	2.880,43	2.880,43	2.880,43	2.880,43	2.880,43	2.880,43	2.880,43	2.880,43	2.880,43	2.880,43	2.894,27
8 8-Transferência de Recursos do FNE	34.579,00	2.880,43	2.880,43	2.880,43	2.880,43	2.880,43	2.880,43	2.880,43	2.880,43	2.880,43	2.880,43	2.880,43	2.894,27



Prefeitura Municipal de Baía Da Traição

Secretaria de Finanças

Departamento de Contabilidade

Cronograma Mensal de Desembolso-CMD

Exercício: 2021

Classificação Institucional Funcional-Programática	Despesa Fixada	Janeiro	Fevereiro	Março	Abril	Maiο	Junho	Julho	Agosto	Setembro	Outubro	Novembro	Dezembro
001 Prefeitura Municipal de Baía Da Traição	22.082.713	1.839.489	1.839.489	1.839.489	1.839.489	1.839.489	1.839.489	1.839.489	1.839.489	1.839.489	1.839.489	1.839.489	1.848.336
02.050 Secretaria Municipal de Educação	10.866.830,00	905.206,72	905.206,72	905.206,72	905.206,72	905.206,72	905.206,72	905.206,72	905.206,72	905.206,72	905.206,72	905.206,72	909.556,08
12 Educação	10.866.830,00	905.206,72	905.206,72	905.206,72	905.206,72	905.206,72	905.206,72	905.206,72	905.206,72	905.206,72	905.206,72	905.206,72	909.556,08
361 Ensino Fundamental	10.850.730,00	903.865,61	903.865,61	903.865,61	903.865,61	903.865,61	903.865,61	903.865,61	903.865,61	903.865,61	903.865,61	903.865,61	908.208,29
0021 EDUCAÇÃO COM PARCERIA	174.729,00	14.554,89	14.554,89	14.554,89	14.554,89	14.554,89	14.554,89	14.554,89	14.554,89	14.554,89	14.554,89	14.554,89	14.625,21
2025 MANUTENÇÃO DE PROGRAMAS DO FNDE	171.913,00	14.320,33	14.320,33	14.320,33	14.320,33	14.320,33	14.320,33	14.320,33	14.320,33	14.320,33	14.320,33	14.320,33	14.389,37
3390.04 Contratação por Tempo Determinado	34.579,00	2.880,43	2.880,43	2.880,43	2.880,43	2.880,43	2.880,43	2.880,43	2.880,43	2.880,43	2.880,43	2.880,43	2.894,27
99 SEM APLICAÇÃO	34.579,00	2.880,43	2.880,43	2.880,43	2.880,43	2.880,43	2.880,43	2.880,43	2.880,43	2.880,43	2.880,43	2.880,43	2.894,27
1124 Outras Transferências de Recursos do FNDE	34.579,00	2.880,43	2.880,43	2.880,43	2.880,43	2.880,43	2.880,43	2.880,43	2.880,43	2.880,43	2.880,43	2.880,43	2.894,27
8 8-Transferência de Recursos do FNDE	34.579,00	2.880,43	2.880,43	2.880,43	2.880,43	2.880,43	2.880,43	2.880,43	2.880,43	2.880,43	2.880,43	2.880,43	2.894,27
3 Outras Despesas Correntes	34.579,00	2.880,43	2.880,43	2.880,43	2.880,43	2.880,43	2.880,43	2.880,43	2.880,43	2.880,43	2.880,43	2.880,43	2.894,27
205 12 361 0021 2025 3390.04 99 1124	34.579	2.880	2.880	2.880	2.880	2.880	2.880	2.880	2.880	2.880	2.880	2.880	2.894
3390.14 Diárias - Civil	2.097,00	174,68	174,68	174,68	174,68	174,68	174,68	174,68	174,68	174,68	174,68	174,68	175,52
99 SEM APLICAÇÃO	2.097,00	174,68	174,68	174,68	174,68	174,68	174,68	174,68	174,68	174,68	174,68	174,68	175,52
1124 Outras Transferências de Recursos do FNDE	2.097,00	174,68	174,68	174,68	174,68	174,68	174,68	174,68	174,68	174,68	174,68	174,68	175,52
8 8-Transferência de Recursos do FNDE	2.097,00	174,68	174,68	174,68	174,68	174,68	174,68	174,68	174,68	174,68	174,68	174,68	175,52



Prefeitura Municipal de Baía Da Traição

Secretaria de Finanças

Departamento de Contabilidade

Cronograma Mensal de Desembolso-CMD

Exercício: 2021

Classificação Institucional Funcional-Programática	Despesa Fixada	Janeiro	Fevereiro	Março	Abril	Maior	Junho	Julho	Agosto	Setembro	Outubro	Novembro	Dezembro
001 Prefeitura Municipal de Baía Da Traição	22.082.713	1.839.489	1.839.489	1.839.489	1.839.489	1.839.489	1.839.489	1.839.489	1.839.489	1.839.489	1.839.489	1.839.489	1.848.336
02.050 Secretaria Municipal de Educação	10.866.830,00	905.206,72	905.206,72	905.206,72	905.206,72	905.206,72	905.206,72	905.206,72	905.206,72	905.206,72	905.206,72	905.206,72	909.556,08
12 Educação	10.866.830,00	905.206,72	905.206,72	905.206,72	905.206,72	905.206,72	905.206,72	905.206,72	905.206,72	905.206,72	905.206,72	905.206,72	909.556,08
361 Ensino Fundamental	10.850.730,00	903.865,61	903.865,61	903.865,61	903.865,61	903.865,61	903.865,61	903.865,61	903.865,61	903.865,61	903.865,61	903.865,61	908.208,29
0021 EDUCAÇÃO COM PARCERIA	174.729,00	14.554,89	14.554,89	14.554,89	14.554,89	14.554,89	14.554,89	14.554,89	14.554,89	14.554,89	14.554,89	14.554,89	14.625,21
2025 MANUTENÇÃO DE PROGRAMAS DO FNDE	171.913,00	14.320,33	14.320,33	14.320,33	14.320,33	14.320,33	14.320,33	14.320,33	14.320,33	14.320,33	14.320,33	14.320,33	14.389,37
3390.14 Diárias - Civil	2.097,00	174,68	174,68	174,68	174,68	174,68	174,68	174,68	174,68	174,68	174,68	174,68	175,52
99 SEM APLICAÇÃO	2.097,00	174,68	174,68	174,68	174,68	174,68	174,68	174,68	174,68	174,68	174,68	174,68	175,52
1124 Outras Transferências de Recursos do FNDE	2.097,00	174,68	174,68	174,68	174,68	174,68	174,68	174,68	174,68	174,68	174,68	174,68	175,52
8 8-Transferência de Recursos do FNDE	2.097,00	174,68	174,68	174,68	174,68	174,68	174,68	174,68	174,68	174,68	174,68	174,68	175,52
3 Outras Despesas Correntes	2.097,00	174,68	174,68	174,68	174,68	174,68	174,68	174,68	174,68	174,68	174,68	174,68	175,52
206 12 361 0021 2025 3390.14 99 1124	2.097,00	175	175	175	175	175	175	175	175	175	175	175	176
3390.30 Material de Consumo	4.752,00	395,84	395,84	395,84	395,84	395,84	395,84	395,84	395,84	395,84	395,84	395,84	397,76
99 SEM APLICAÇÃO	4.752,00	395,84	395,84	395,84	395,84	395,84	395,84	395,84	395,84	395,84	395,84	395,84	397,76
1124 Outras Transferências de Recursos do FNDE	4.752,00	395,84	395,84	395,84	395,84	395,84	395,84	395,84	395,84	395,84	395,84	395,84	397,76
8 8-Transferência de Recursos do FNDE	4.752,00	395,84	395,84	395,84	395,84	395,84	395,84	395,84	395,84	395,84	395,84	395,84	397,76



Prefeitura Municipal de Baía Da Traição

Secretaria de Finanças

Departamento de Contabilidade

Cronograma Mensal de Desembolso-CMD

Exercício: 2021

Classificação Institucional Funcional-Programática	Despesa Fixada	Janeiro	Fevereiro	Março	Abril	Maiο	Junho	Julho	Agosto	Setembro	Outubro	Novembro	Dezembro
001 Prefeitura Municipal de Baía Da Traição	22.082.713	1.839.489	1.839.489	1.839.489	1.839.489	1.839.489	1.839.489	1.839.489	1.839.489	1.839.489	1.839.489	1.839.489	1.848.336
02.050 Secretaria Municipal de Educação	10.866.830,00	905.206,72	905.206,72	905.206,72	905.206,72	905.206,72	905.206,72	905.206,72	905.206,72	905.206,72	905.206,72	905.206,72	909.556,08
12 Educação	10.866.830,00	905.206,72	905.206,72	905.206,72	905.206,72	905.206,72	905.206,72	905.206,72	905.206,72	905.206,72	905.206,72	905.206,72	909.556,08
361 Ensino Fundamental	10.850.730,00	903.865,61	903.865,61	903.865,61	903.865,61	903.865,61	903.865,61	903.865,61	903.865,61	903.865,61	903.865,61	903.865,61	908.208,29
0021 EDUCAÇÃO COM PARCERIA	174.729,00	14.554,89	14.554,89	14.554,89	14.554,89	14.554,89	14.554,89	14.554,89	14.554,89	14.554,89	14.554,89	14.554,89	14.625,21
2025 MANUTENÇÃO DE PROGRAMAS DO FNEDE	171.913,00	14.320,33	14.320,33	14.320,33	14.320,33	14.320,33	14.320,33	14.320,33	14.320,33	14.320,33	14.320,33	14.320,33	14.389,37
3390.30 Material de Consumo	4.752,00	395,84	395,84	395,84	395,84	395,84	395,84	395,84	395,84	395,84	395,84	395,84	397,76
99 SEM APLICAÇÃO	4.752,00	395,84	395,84	395,84	395,84	395,84	395,84	395,84	395,84	395,84	395,84	395,84	397,76
1124 Outras Transferências de Recursos do FNEDE	4.752,00	395,84	395,84	395,84	395,84	395,84	395,84	395,84	395,84	395,84	395,84	395,84	397,76
8 8-Transferência de Recursos do FNEDE	4.752,00	395,84	395,84	395,84	395,84	395,84	395,84	395,84	395,84	395,84	395,84	395,84	397,76
3 Outras Despesas Correntes	4.752,00	395,84	395,84	395,84	395,84	395,84	395,84	395,84	395,84	395,84	395,84	395,84	397,76
209 12 361 0021 2025 3390.30 99 1124 4.752 396 396 396 396 396 396 396 396 396 396 396 396 398	23.430,00	1.951,71	1.951,71	1.951,71	1.951,71	1.951,71	1.951,71	1.951,71	1.951,71	1.951,71	1.951,71	1.951,71	1.961,19
3390.36 Outros Serviços de Terceiros - Pessoa Física	23.430,00	1.951,71	1.951,71	1.951,71	1.951,71	1.951,71	1.951,71	1.951,71	1.951,71	1.951,71	1.951,71	1.951,71	1.961,19
99 SEM APLICAÇÃO	23.430,00	1.951,71	1.951,71	1.951,71	1.951,71	1.951,71	1.951,71	1.951,71	1.951,71	1.951,71	1.951,71	1.951,71	1.961,19
1124 Outras Transferências de Recursos do FNEDE	23.430,00	1.951,71	1.951,71	1.951,71	1.951,71	1.951,71	1.951,71	1.951,71	1.951,71	1.951,71	1.951,71	1.951,71	1.961,19
8 8-Transferência de Recursos do FNEDE	23.430,00	1.951,71	1.951,71	1.951,71	1.951,71	1.951,71	1.951,71	1.951,71	1.951,71	1.951,71	1.951,71	1.951,71	1.961,19



Prefeitura Municipal de Baía Da Traição

Secretaria de Finanças

Departamento de Contabilidade

Cronograma Mensal de Desembolso-CMD

Exercício: 2021

Classificação Institucional Funcional-Programática	Despesa Fixada	Janeiro	Fevereiro	Março	Abril	Maior	Junho	Julho	Agosto	Setembro	Outubro	Novembro	Dezembro
001 Prefeitura Municipal de Baía Da Traição	22.082.713	1.839.489	1.839.489	1.839.489	1.839.489	1.839.489	1.839.489	1.839.489	1.839.489	1.839.489	1.839.489	1.839.489	1.848.336
02.050 Secretaria Municipal de Educação	10.866.830,00	905.206,72	905.206,72	905.206,72	905.206,72	905.206,72	905.206,72	905.206,72	905.206,72	905.206,72	905.206,72	905.206,72	909.556,08
12 Educação	10.866.830,00	905.206,72	905.206,72	905.206,72	905.206,72	905.206,72	905.206,72	905.206,72	905.206,72	905.206,72	905.206,72	905.206,72	909.556,08
361 Ensino Fundamental	10.850.730,00	903.865,61	903.865,61	903.865,61	903.865,61	903.865,61	903.865,61	903.865,61	903.865,61	903.865,61	903.865,61	903.865,61	908.208,29
0021 EDUCAÇÃO COM PARCERIA	174.729,00	14.554,89	14.554,89	14.554,89	14.554,89	14.554,89	14.554,89	14.554,89	14.554,89	14.554,89	14.554,89	14.554,89	14.625,21
2025 MANUTENÇÃO DE PROGRAMAS DO FNDE	171.913,00	14.320,33	14.320,33	14.320,33	14.320,33	14.320,33	14.320,33	14.320,33	14.320,33	14.320,33	14.320,33	14.320,33	14.389,37
3390.36 Outros Serviços de Terceiros - Pessoa Física	23.430,00	1.951,71	1.951,71	1.951,71	1.951,71	1.951,71	1.951,71	1.951,71	1.951,71	1.951,71	1.951,71	1.951,71	1.961,19
99 SEM APLICAÇÃO	23.430,00	1.951,71	1.951,71	1.951,71	1.951,71	1.951,71	1.951,71	1.951,71	1.951,71	1.951,71	1.951,71	1.951,71	1.961,19
1124 Outras Transferências de Recursos do FNDE	23.430,00	1.951,71	1.951,71	1.951,71	1.951,71	1.951,71	1.951,71	1.951,71	1.951,71	1.951,71	1.951,71	1.951,71	1.961,19
8 8-Transferência de Recursos do FNDE	23.430,00	1.951,71	1.951,71	1.951,71	1.951,71	1.951,71	1.951,71	1.951,71	1.951,71	1.951,71	1.951,71	1.951,71	1.961,19
3 Outras Despesas Correntes	23.430,00	1.951,71	1.951,71	1.951,71	1.951,71	1.951,71	1.951,71	1.951,71	1.951,71	1.951,71	1.951,71	1.951,71	1.961,19
210 12 361 0021 2025 3390.36 99 1124	23.430	1.952	1.952	1.952	1.952	1.952	1.952	1.952	1.952	1.952	1.952	1.952	1.961
3390.39 Outros Serviços de Terceiros - Pessoa Jurídica	23.173,00	1.930,31	1.930,31	1.930,31	1.930,31	1.930,31	1.930,31	1.930,31	1.930,31	1.930,31	1.930,31	1.930,31	1.939,59
99 SEM APLICAÇÃO	23.173,00	1.930,31	1.930,31	1.930,31	1.930,31	1.930,31	1.930,31	1.930,31	1.930,31	1.930,31	1.930,31	1.930,31	1.939,59
1124 Outras Transferências de Recursos do FNDE	23.173,00	1.930,31	1.930,31	1.930,31	1.930,31	1.930,31	1.930,31	1.930,31	1.930,31	1.930,31	1.930,31	1.930,31	1.939,59
8 8-Transferência de Recursos do FNDE	23.173,00	1.930,31	1.930,31	1.930,31	1.930,31	1.930,31	1.930,31	1.930,31	1.930,31	1.930,31	1.930,31	1.930,31	1.939,59



Prefeitura Municipal de Baía Da Traição

Secretaria de Finanças

Departamento de Contabilidade

Cronograma Mensal de Desembolso-CMD

Exercício: 2021

Classificação Institucional Funcional-Programática	Despesa Fixada	Janeiro	Fevereiro	Março	Abril	Maiο	Junho	Julho	Agosto	Setembro	Outubro	Novembro	Dezembro
001 Prefeitura Municipal de Baía Da Traição	22.082.713	1.839.489	1.839.489	1.839.489	1.839.489	1.839.489	1.839.489	1.839.489	1.839.489	1.839.489	1.839.489	1.839.489	1.848.336
02.050 Secretaria Municipal de Educação	10.866.830,00	905.206,72	905.206,72	905.206,72	905.206,72	905.206,72	905.206,72	905.206,72	905.206,72	905.206,72	905.206,72	905.206,72	909.556,08
12 Educação	10.866.830,00	905.206,72	905.206,72	905.206,72	905.206,72	905.206,72	905.206,72	905.206,72	905.206,72	905.206,72	905.206,72	905.206,72	909.556,08
361 Ensino Fundamental	10.850.730,00	903.865,61	903.865,61	903.865,61	903.865,61	903.865,61	903.865,61	903.865,61	903.865,61	903.865,61	903.865,61	903.865,61	908.208,29
0021 EDUCAÇÃO COM PARCERIA	174.729,00	14.554,89	14.554,89	14.554,89	14.554,89	14.554,89	14.554,89	14.554,89	14.554,89	14.554,89	14.554,89	14.554,89	14.625,21
2025 MANUTENÇÃO DE PROGRAMAS DO FNDE	171.913,00	14.320,33	14.320,33	14.320,33	14.320,33	14.320,33	14.320,33	14.320,33	14.320,33	14.320,33	14.320,33	14.320,33	14.389,37
3390.39 Outros Serviços de Terceiros - Pessoa Jurídica	23.173,00	1.930,31	1.930,31	1.930,31	1.930,31	1.930,31	1.930,31	1.930,31	1.930,31	1.930,31	1.930,31	1.930,31	1.939,59
99 SEM APLICAÇÃO	23.173,00	1.930,31	1.930,31	1.930,31	1.930,31	1.930,31	1.930,31	1.930,31	1.930,31	1.930,31	1.930,31	1.930,31	1.939,59
1124 Outras Transferências de Recursos do FNDE	23.173,00	1.930,31	1.930,31	1.930,31	1.930,31	1.930,31	1.930,31	1.930,31	1.930,31	1.930,31	1.930,31	1.930,31	1.939,59
8 8-Transferência de Recursos do FNDE	23.173,00	1.930,31	1.930,31	1.930,31	1.930,31	1.930,31	1.930,31	1.930,31	1.930,31	1.930,31	1.930,31	1.930,31	1.939,59
3 Outras Despesas Correntes	23.173,00	1.930,31	1.930,31	1.930,31	1.930,31	1.930,31	1.930,31	1.930,31	1.930,31	1.930,31	1.930,31	1.930,31	1.939,59
211 12 361 0021 2025 3390.39 99 1124	23.173	1.930	1.930	1.930	1.930	1.930	1.930	1.930	1.930	1.930	1.930	1.930	1.940
3390.92 Despesas de Exercícios Anteriores	956,00	79,63	79,63	79,63	79,63	79,63	79,63	79,63	79,63	79,63	79,63	79,63	80,07
99 SEM APLICAÇÃO	956,00	79,63	79,63	79,63	79,63	79,63	79,63	79,63	79,63	79,63	79,63	79,63	80,07
1124 Outras Transferências de Recursos do FNDE	956,00	79,63	79,63	79,63	79,63	79,63	79,63	79,63	79,63	79,63	79,63	79,63	80,07
8 8-Transferência de Recursos do FNDE	956,00	79,63	79,63	79,63	79,63	79,63	79,63	79,63	79,63	79,63	79,63	79,63	80,07



Prefeitura Municipal de Baía Da Traição

Secretaria de Finanças

Departamento de Contabilidade

Cronograma Mensal de Desembolso-CMD

Exercício: 2021

Classificação Institucional Funcional-Programática		Despesa Fixada	Janeiro	Fevereiro	Março	Abril	Maiο	Junho	Julho	Agosto	Setembro	Outubro	Novembro	Dezembro
001	Prefeitura Municipal de Baía Da Trai	22.082.713	1.839.489	1.839.489	1.839.489	1.839.489	1.839.489	1.839.489	1.839.489	1.839.489	1.839.489	1.839.489	1.839.489	1.848.336
02.050	Secretaria Municipal de Educação	10.866.830,00	905.206,72	905.206,72	905.206,72	905.206,72	905.206,72	905.206,72	905.206,72	905.206,72	905.206,72	905.206,72	905.206,72	909.556,08
12	Educação	10.866.830,00	905.206,72	905.206,72	905.206,72	905.206,72	905.206,72	905.206,72	905.206,72	905.206,72	905.206,72	905.206,72	905.206,72	909.556,08
361	Ensino Fundamental	10.850.730,00	903.865,61	903.865,61	903.865,61	903.865,61	903.865,61	903.865,61	903.865,61	903.865,61	903.865,61	903.865,61	903.865,61	908.208,29
0021	EDUCAÇÃO COM PARCERIA	174.729,00	14.554,89	14.554,89	14.554,89	14.554,89	14.554,89	14.554,89	14.554,89	14.554,89	14.554,89	14.554,89	14.554,89	14.625,21
2025	MANUTENÇÃO DE PROGRAMAS DO FNDE	171.913,00	14.320,33	14.320,33	14.320,33	14.320,33	14.320,33	14.320,33	14.320,33	14.320,33	14.320,33	14.320,33	14.320,33	14.389,37
3390.92	Despesas de Exercícios Anteriores	956,00	79,63	79,63	79,63	79,63	79,63	79,63	79,63	79,63	79,63	79,63	79,63	80,07
99	SEM APLICAÇÃO	956,00	79,63	79,63	79,63	79,63	79,63	79,63	79,63	79,63	79,63	79,63	79,63	80,07
1124	Outras Transferências de Recursos do FNDE	956,00	79,63	79,63	79,63	79,63	79,63	79,63	79,63	79,63	79,63	79,63	79,63	80,07
8	8-Transferência de Recursos do FNDE	956,00	79,63	79,63	79,63	79,63	79,63	79,63	79,63	79,63	79,63	79,63	79,63	80,07
3	Outras Despesas Correntes	956,00	79,63	79,63	79,63	79,63	79,63	79,63	79,63	79,63	79,63	79,63	79,63	80,07
213	12 361 0021 2025 3390.92 99 1124	956	80	80	80	80	80	80	80	80	80	80	80	80
3390.93	Indenizações e Restituições	6.107,00	508,71	508,71	508,71	508,71	508,71	508,71	508,71	508,71	508,71	508,71	508,71	511,19
99	SEM APLICAÇÃO	6.107,00	508,71	508,71	508,71	508,71	508,71	508,71	508,71	508,71	508,71	508,71	508,71	511,19
1124	Outras Transferências de Recursos do FNDE	6.107,00	508,71	508,71	508,71	508,71	508,71	508,71	508,71	508,71	508,71	508,71	508,71	511,19
8	8-Transferência de Recursos do FNDE	6.107,00	508,71	508,71	508,71	508,71	508,71	508,71	508,71	508,71	508,71	508,71	508,71	511,19



Prefeitura Municipal de Baía Da Traição

Secretaria de Finanças

Departamento de Contabilidade

Cronograma Mensal de Desembolso-CMD

Exercício: 2021

Classificação Institucional Funcional-Programática	Despesa Fixada	Janeiro	Fevereiro	Março	Abril	Maiο	Junho	Julho	Agosto	Setembro	Outubro	Novembro	Dezembro
001 Prefeitura Municipal de Baía Da Traição	22.082.713	1.839.489	1.839.489	1.839.489	1.839.489	1.839.489	1.839.489	1.839.489	1.839.489	1.839.489	1.839.489	1.839.489	1.848.336
02.050 Secretaria Municipal de Educação	10.866.830,00	905.206,72	905.206,72	905.206,72	905.206,72	905.206,72	905.206,72	905.206,72	905.206,72	905.206,72	905.206,72	905.206,72	909.556,08
12 Educação	10.866.830,00	905.206,72	905.206,72	905.206,72	905.206,72	905.206,72	905.206,72	905.206,72	905.206,72	905.206,72	905.206,72	905.206,72	909.556,08
361 Ensino Fundamental	10.850.730,00	903.865,61	903.865,61	903.865,61	903.865,61	903.865,61	903.865,61	903.865,61	903.865,61	903.865,61	903.865,61	903.865,61	908.208,29
0021 EDUCAÇÃO COM PARCERIA	174.729,00	14.554,89	14.554,89	14.554,89	14.554,89	14.554,89	14.554,89	14.554,89	14.554,89	14.554,89	14.554,89	14.554,89	14.625,21
2025 MANUTENÇÃO DE PROGRAMAS DO FNEDE	171.913,00	14.320,33	14.320,33	14.320,33	14.320,33	14.320,33	14.320,33	14.320,33	14.320,33	14.320,33	14.320,33	14.320,33	14.389,37
3390.93 Indenizações e Restituições	6.107,00	508,71	508,71	508,71	508,71	508,71	508,71	508,71	508,71	508,71	508,71	508,71	511,19
99 SEM APLICAÇÃO	6.107,00	508,71	508,71	508,71	508,71	508,71	508,71	508,71	508,71	508,71	508,71	508,71	511,19
1124 Outras Transferências de Recursos do FNEDE	6.107,00	508,71	508,71	508,71	508,71	508,71	508,71	508,71	508,71	508,71	508,71	508,71	511,19
8 8-Transferência de Recursos do FNEDE	6.107,00	508,71	508,71	508,71	508,71	508,71	508,71	508,71	508,71	508,71	508,71	508,71	511,19
3 Outras Despesas Correntes	6.107,00	508,71	508,71	508,71	508,71	508,71	508,71	508,71	508,71	508,71	508,71	508,71	511,19
214 12 361 0021 2025 3390.93 99 1124	6.107,00	509,00	509,00	509,00	509,00	509,00	509,00	509,00	509,00	509,00	509,00	509,00	511,00
4490.52 Equipamentos e Material Permanente	10.849,00	903,72	903,72	903,72	903,72	903,72	903,72	903,72	903,72	903,72	903,72	903,72	908,08
99 SEM APLICAÇÃO	10.849,00	903,72	903,72	903,72	903,72	903,72	903,72	903,72	903,72	903,72	903,72	903,72	908,08
1124 Outras Transferências de Recursos do FNEDE	10.849,00	903,72	903,72	903,72	903,72	903,72	903,72	903,72	903,72	903,72	903,72	903,72	908,08
8 8-Transferência de Recursos do FNEDE	10.849,00	903,72	903,72	903,72	903,72	903,72	903,72	903,72	903,72	903,72	903,72	903,72	908,08



Prefeitura Municipal de Baía Da Traição

Secretaria de Finanças

Departamento de Contabilidade

Cronograma Mensal de Desembolso-CMD

Exercício: 2021

Classificação Institucional Funcional-Programática	Despesa Fixada	Janeiro	Fevereiro	Março	Abril	Maiο	Junho	Julho	Agosto	Setembro	Outubro	Novembro	Dezembro
001 Prefeitura Municipal de Baía Da Traição	22.082.713	1.839.489	1.839.489	1.839.489	1.839.489	1.839.489	1.839.489	1.839.489	1.839.489	1.839.489	1.839.489	1.839.489	1.848.336
02.050 Secretaria Municipal de Educação	10.866.830,00	905.206,72	905.206,72	905.206,72	905.206,72	905.206,72	905.206,72	905.206,72	905.206,72	905.206,72	905.206,72	905.206,72	909.556,08
12 Educação	10.866.830,00	905.206,72	905.206,72	905.206,72	905.206,72	905.206,72	905.206,72	905.206,72	905.206,72	905.206,72	905.206,72	905.206,72	909.556,08
361 Ensino Fundamental	10.850.730,00	903.865,61	903.865,61	903.865,61	903.865,61	903.865,61	903.865,61	903.865,61	903.865,61	903.865,61	903.865,61	903.865,61	908.208,29
0021 EDUCAÇÃO COM PARCERIA	174.729,00	14.554,89	14.554,89	14.554,89	14.554,89	14.554,89	14.554,89	14.554,89	14.554,89	14.554,89	14.554,89	14.554,89	14.625,21
2025 MANUTENÇÃO DE PROGRAMAS DO FNDE	171.913,00	14.320,33	14.320,33	14.320,33	14.320,33	14.320,33	14.320,33	14.320,33	14.320,33	14.320,33	14.320,33	14.320,33	14.389,37
4490.52 Equipamentos e Material Permanente	10.849,00	903,72	903,72	903,72	903,72	903,72	903,72	903,72	903,72	903,72	903,72	903,72	908,08
99 SEM APLICAÇÃO	10.849,00	903,72	903,72	903,72	903,72	903,72	903,72	903,72	903,72	903,72	903,72	903,72	908,08
1124 Outras Transferências de Recursos do FNDE	10.849,00	903,72	903,72	903,72	903,72	903,72	903,72	903,72	903,72	903,72	903,72	903,72	908,08
8 8-Transferência de Recursos do FNDE	10.849,00	903,72	903,72	903,72	903,72	903,72	903,72	903,72	903,72	903,72	903,72	903,72	908,08
4 Investimentos	10.849,00	903,72	903,72	903,72	903,72	903,72	903,72	903,72	903,72	903,72	903,72	903,72	908,08
215 12 361 0021 2025 4490.52 99 1124 10.849 904 904 904 904 904 904 904 904 904 904 904 908	1.354.652,00	112.842,45	112.842,45	112.842,45	112.842,45	112.842,45	112.842,45	112.842,45	112.842,45	112.842,45	112.842,45	112.842,45	113.385,05
02.060 Secretaria Municipal de Infra-Estrutura e Desenv. Urbano	1.354.652,00	112.842,45	112.842,45	112.842,45	112.842,45	112.842,45	112.842,45	112.842,45	112.842,45	112.842,45	112.842,45	112.842,45	113.385,05
15 Urbanismo	1.311.794,00	109.272,39	109.272,39	109.272,39	109.272,39	109.272,39	109.272,39	109.272,39	109.272,39	109.272,39	109.272,39	109.272,39	109.797,71
122 Administração Geral	1.311.794,00	109.272,39	109.272,39	109.272,39	109.272,39	109.272,39	109.272,39	109.272,39	109.272,39	109.272,39	109.272,39	109.272,39	109.797,71
0003 APOIO ADMINISTRATIVO	1.311.794,00	109.272,39	109.272,39	109.272,39	109.272,39	109.272,39	109.272,39	109.272,39	109.272,39	109.272,39	109.272,39	109.272,39	109.797,71



Prefeitura Municipal de Baía Da Traição

Secretaria de Finanças

Departamento de Contabilidade

Cronograma Mensal de Desembolso-CMD

Exercício: 2021

Classificação Institucional Funcional-Programática	Despesa Fixada	Janeiro	Fevereiro	Março	Abril	Maior	Junho	Julho	Agosto	Setembro	Outubro	Novembro	Dezembro
001 Prefeitura Municipal de Baía Da Traição	22.082.713	1.839.489	1.839.489	1.839.489	1.839.489	1.839.489	1.839.489	1.839.489	1.839.489	1.839.489	1.839.489	1.839.489	1.848.336
02.060 Secretaria Municipal de Infra-Estrutura e Desenv. Urbano	1.354.652,00	112.842,45	112.842,45	112.842,45	112.842,45	112.842,45	112.842,45	112.842,45	112.842,45	112.842,45	112.842,45	112.842,45	113.385,05
15 Urbanismo	1.311.794,00	109.272,39	109.272,39	109.272,39	109.272,39	109.272,39	109.272,39	109.272,39	109.272,39	109.272,39	109.272,39	109.272,39	109.797,71
122 Administração Geral	1.311.794,00	109.272,39	109.272,39	109.272,39	109.272,39	109.272,39	109.272,39	109.272,39	109.272,39	109.272,39	109.272,39	109.272,39	109.797,71
0003 APOIO ADMINISTRATIVO	1.311.794,00	109.272,39	109.272,39	109.272,39	109.272,39	109.272,39	109.272,39	109.272,39	109.272,39	109.272,39	109.272,39	109.272,39	109.797,71
2027 MANUTENÇÃO DAS ATIVIDADES DA SECRETARIA DE INFRA-ESTRUTURA E DESENV URBANO	1.311.794,00	109.272,39	109.272,39	109.272,39	109.272,39	109.272,39	109.272,39	109.272,39	109.272,39	109.272,39	109.272,39	109.272,39	109.797,71
3190.04 Contratação por Tempo Determinado	202.467,00	16.865,50	16.865,50	16.865,50	16.865,50	16.865,50	16.865,50	16.865,50	16.865,50	16.865,50	16.865,50	16.865,50	16.946,50
99 SEM APLICAÇÃO	202.467,00	16.865,50	16.865,50	16.865,50	16.865,50	16.865,50	16.865,50	16.865,50	16.865,50	16.865,50	16.865,50	16.865,50	16.946,50
1001 Recursos Ordinários	202.467,00	16.865,50	16.865,50	16.865,50	16.865,50	16.865,50	16.865,50	16.865,50	16.865,50	16.865,50	16.865,50	16.865,50	16.946,50
0 0-Recursos Ordinários	202.467,00	16.865,50	16.865,50	16.865,50	16.865,50	16.865,50	16.865,50	16.865,50	16.865,50	16.865,50	16.865,50	16.865,50	16.946,50
1 Pessoal e Encargos Sociais	202.467,00	16.865,50	16.865,50	16.865,50	16.865,50	16.865,50	16.865,50	16.865,50	16.865,50	16.865,50	16.865,50	16.865,50	16.946,50
082 15 122 0003 2027 3190.04 99 1001	202.467	16.866	16.866	16.866	16.866	16.866	16.866	16.866	16.866	16.866	16.866	16.866	16.947
3190.11 Vencimentos e Vantagens Fixas - Pessoal Civil	213.181,00	17.757,97	17.757,97	17.757,97	17.757,97	17.757,97	17.757,97	17.757,97	17.757,97	17.757,97	17.757,97	17.757,97	17.843,33
99 SEM APLICAÇÃO	213.181,00	17.757,97	17.757,97	17.757,97	17.757,97	17.757,97	17.757,97	17.757,97	17.757,97	17.757,97	17.757,97	17.757,97	17.843,33
1001 Recursos Ordinários	213.181,00	17.757,97	17.757,97	17.757,97	17.757,97	17.757,97	17.757,97	17.757,97	17.757,97	17.757,97	17.757,97	17.757,97	17.843,33
0 0-Recursos Ordinários	213.181,00	17.757,97	17.757,97	17.757,97	17.757,97	17.757,97	17.757,97	17.757,97	17.757,97	17.757,97	17.757,97	17.757,97	17.843,33



Prefeitura Municipal de Baía Da Traição

Secretaria de Finanças

Departamento de Contabilidade

Cronograma Mensal de Desembolso-CMD

Exercício: 2021

Classificação Institucional Funcional-Programática	Despesa Fixada	Janeiro	Fevereiro	Março	Abril	Maiο	Junho	Julho	Agosto	Setembro	Outubro	Novembro	Dezembro
001 Prefeitura Municipal de Baía Da Traição	22.082.713	1.839.489	1.839.489	1.839.489	1.839.489	1.839.489	1.839.489	1.839.489	1.839.489	1.839.489	1.839.489	1.839.489	1.848.336
02.060 Secretaria Municipal de Infra-Estrutura e Desenv. Urbano	1.354.652,00	112.842,45	112.842,45	112.842,45	112.842,45	112.842,45	112.842,45	112.842,45	112.842,45	112.842,45	112.842,45	112.842,45	113.385,05
15 Urbanismo	1.311.794,00	109.272,39	109.272,39	109.272,39	109.272,39	109.272,39	109.272,39	109.272,39	109.272,39	109.272,39	109.272,39	109.272,39	109.797,71
122 Administração Geral	1.311.794,00	109.272,39	109.272,39	109.272,39	109.272,39	109.272,39	109.272,39	109.272,39	109.272,39	109.272,39	109.272,39	109.272,39	109.797,71
0003 APOIO ADMINISTRATIVO	1.311.794,00	109.272,39	109.272,39	109.272,39	109.272,39	109.272,39	109.272,39	109.272,39	109.272,39	109.272,39	109.272,39	109.272,39	109.797,71
2027 MANUTENÇÃO DAS ATIVIDADES DA SECRETARIA DE INFRA-ESTRUTURA E DESENV URBANO	1.311.794,00	109.272,39	109.272,39	109.272,39	109.272,39	109.272,39	109.272,39	109.272,39	109.272,39	109.272,39	109.272,39	109.272,39	109.797,71
3190.11 Vencimentos e Vantagens Fixas - Pessoal Civil	213.181,00	17.757,97	17.757,97	17.757,97	17.757,97	17.757,97	17.757,97	17.757,97	17.757,97	17.757,97	17.757,97	17.757,97	17.843,33
99 SEM APLICAÇÃO	213.181,00	17.757,97	17.757,97	17.757,97	17.757,97	17.757,97	17.757,97	17.757,97	17.757,97	17.757,97	17.757,97	17.757,97	17.843,33
1001 Recursos Ordinários	213.181,00	17.757,97	17.757,97	17.757,97	17.757,97	17.757,97	17.757,97	17.757,97	17.757,97	17.757,97	17.757,97	17.757,97	17.843,33
0 0-Recursos Ordinários	213.181,00	17.757,97	17.757,97	17.757,97	17.757,97	17.757,97	17.757,97	17.757,97	17.757,97	17.757,97	17.757,97	17.757,97	17.843,33
1 Pessoal e Encargos Sociais	213.181,00	17.757,97	17.757,97	17.757,97	17.757,97	17.757,97	17.757,97	17.757,97	17.757,97	17.757,97	17.757,97	17.757,97	17.843,33
084 15 122 0003 2027 3190.11 99 1001 213.181	17.758	17.758	17.758	17.758	17.758	17.758	17.758	17.758	17.758	17.758	17.758	17.758	17.843
3390.14 Diárias - Civil	1.210,00	100,79	100,79	100,79	100,79	100,79	100,79	100,79	100,79	100,79	100,79	100,79	101,31
99 SEM APLICAÇÃO	1.210,00	100,79	100,79	100,79	100,79	100,79	100,79	100,79	100,79	100,79	100,79	100,79	101,31
1001 Recursos Ordinários	1.210,00	100,79	100,79	100,79	100,79	100,79	100,79	100,79	100,79	100,79	100,79	100,79	101,31
0 0-Recursos Ordinários	1.210,00	100,79	100,79	100,79	100,79	100,79	100,79	100,79	100,79	100,79	100,79	100,79	101,31



Prefeitura Municipal de Baía Da Traição

Secretaria de Finanças

Departamento de Contabilidade

Cronograma Mensal de Desembolso-CMD

Exercício: 2021

Classificação Institucional Funcional-Programática	Despesa Fixada	Janeiro	Fevereiro	Março	Abril	Maiο	Junho	Julho	Agosto	Setembro	Outubro	Novembro	Dezembro
001 Prefeitura Municipal de Baía Da Traição	22.082.713	1.839.489	1.839.489	1.839.489	1.839.489	1.839.489	1.839.489	1.839.489	1.839.489	1.839.489	1.839.489	1.839.489	1.848.336
02.060 Secretaria Municipal de Infra-Estrutura e Desenv. Urbano	1.354.652,00	112.842,45	112.842,45	112.842,45	112.842,45	112.842,45	112.842,45	112.842,45	112.842,45	112.842,45	112.842,45	112.842,45	113.385,05
15 Urbanismo	1.311.794,00	109.272,39	109.272,39	109.272,39	109.272,39	109.272,39	109.272,39	109.272,39	109.272,39	109.272,39	109.272,39	109.272,39	109.797,71
122 Administração Geral	1.311.794,00	109.272,39	109.272,39	109.272,39	109.272,39	109.272,39	109.272,39	109.272,39	109.272,39	109.272,39	109.272,39	109.272,39	109.797,71
0003 APOIO ADMINISTRATIVO	1.311.794,00	109.272,39	109.272,39	109.272,39	109.272,39	109.272,39	109.272,39	109.272,39	109.272,39	109.272,39	109.272,39	109.272,39	109.797,71
2027 MANUTENÇÃO DAS ATIVIDADES DA SECRETARIA DE INFRA-ESTRUTURA E DESENV URBANO	1.311.794,00	109.272,39	109.272,39	109.272,39	109.272,39	109.272,39	109.272,39	109.272,39	109.272,39	109.272,39	109.272,39	109.272,39	109.797,71
3390.14 Diárias - Civil	1.210,00	100,79	100,79	100,79	100,79	100,79	100,79	100,79	100,79	100,79	100,79	100,79	101,31
99 SEM APLICAÇÃO	1.210,00	100,79	100,79	100,79	100,79	100,79	100,79	100,79	100,79	100,79	100,79	100,79	101,31
1001 Recursos Ordinários	1.210,00	100,79	100,79	100,79	100,79	100,79	100,79	100,79	100,79	100,79	100,79	100,79	101,31
0 0-Recursos Ordinários	1.210,00	100,79	100,79	100,79	100,79	100,79	100,79	100,79	100,79	100,79	100,79	100,79	101,31
3 Outras Despesas Correntes	1.210,00	100,79	100,79	100,79	100,79	100,79	100,79	100,79	100,79	100,79	100,79	100,79	101,31
383 15 122 0003 2027 3390.14 99 1001	1.210,00	101,00	101,00	101,00	101,00	101,00	101,00	101,00	101,00	101,00	101,00	101,00	101,00
3390.30 Material de Consumo	261.824,00	21.809,93	21.809,93	21.809,93	21.809,93	21.809,93	21.809,93	21.809,93	21.809,93	21.809,93	21.809,93	21.809,93	21.914,77
99 SEM APLICAÇÃO	261.824,00	21.809,93	21.809,93	21.809,93	21.809,93	21.809,93	21.809,93	21.809,93	21.809,93	21.809,93	21.809,93	21.809,93	21.914,77
1001 Recursos Ordinários	261.824,00	21.809,93	21.809,93	21.809,93	21.809,93	21.809,93	21.809,93	21.809,93	21.809,93	21.809,93	21.809,93	21.809,93	21.914,77
0 0-Recursos Ordinários	261.824,00	21.809,93	21.809,93	21.809,93	21.809,93	21.809,93	21.809,93	21.809,93	21.809,93	21.809,93	21.809,93	21.809,93	21.914,77



Prefeitura Municipal de Baía Da Traição

Secretaria de Finanças

Departamento de Contabilidade

Cronograma Mensal de Desembolso-CMD

Exercício: 2021

Classificação Institucional Funcional-Programática	Despesa Fixada	Janeiro	Fevereiro	Março	Abril	Maior	Junho	Julho	Agosto	Setembro	Outubro	Novembro	Dezembro
001 Prefeitura Municipal de Baía Da Traição	22.082.713	1.839.489	1.839.489	1.839.489	1.839.489	1.839.489	1.839.489	1.839.489	1.839.489	1.839.489	1.839.489	1.839.489	1.848.336
02.060 Secretaria Municipal de Infra-Estrutura e Desenv. Urbano	1.354.652,00	112.842,45	112.842,45	112.842,45	112.842,45	112.842,45	112.842,45	112.842,45	112.842,45	112.842,45	112.842,45	112.842,45	113.385,05
15 Urbanismo	1.311.794,00	109.272,39	109.272,39	109.272,39	109.272,39	109.272,39	109.272,39	109.272,39	109.272,39	109.272,39	109.272,39	109.272,39	109.797,71
122 Administração Geral	1.311.794,00	109.272,39	109.272,39	109.272,39	109.272,39	109.272,39	109.272,39	109.272,39	109.272,39	109.272,39	109.272,39	109.272,39	109.797,71
0003 APOIO ADMINISTRATIVO	1.311.794,00	109.272,39	109.272,39	109.272,39	109.272,39	109.272,39	109.272,39	109.272,39	109.272,39	109.272,39	109.272,39	109.272,39	109.797,71
2027 MANUTENÇÃO DAS ATIVIDADES DA SECRETARIA DE INFRA-ESTRUTURA E DESENV URBANO	1.311.794,00	109.272,39	109.272,39	109.272,39	109.272,39	109.272,39	109.272,39	109.272,39	109.272,39	109.272,39	109.272,39	109.272,39	109.797,71
3390.30 Material de Consumo	261.824,00	21.809,93	21.809,93	21.809,93	21.809,93	21.809,93	21.809,93	21.809,93	21.809,93	21.809,93	21.809,93	21.809,93	21.914,77
99 SEM APLICAÇÃO	261.824,00	21.809,93	21.809,93	21.809,93	21.809,93	21.809,93	21.809,93	21.809,93	21.809,93	21.809,93	21.809,93	21.809,93	21.914,77
1001 Recursos Ordinários	261.824,00	21.809,93	21.809,93	21.809,93	21.809,93	21.809,93	21.809,93	21.809,93	21.809,93	21.809,93	21.809,93	21.809,93	21.914,77
0 0-Recursos Ordinários	261.824,00	21.809,93	21.809,93	21.809,93	21.809,93	21.809,93	21.809,93	21.809,93	21.809,93	21.809,93	21.809,93	21.809,93	21.914,77
3 Outras Despesas Correntes	261.824,00	21.809,93	21.809,93	21.809,93	21.809,93	21.809,93	21.809,93	21.809,93	21.809,93	21.809,93	21.809,93	21.809,93	21.914,77
086 15 122 0003 2027 3390.30 99 1001	261.824	21.810	21.810	21.810	21.810	21.810	21.810	21.810	21.810	21.810	21.810	21.810	21.915
3390.36 Outros Serviços de Terceiros - Pessoa Física	100.186,00	8.345,48	8.345,48	8.345,48	8.345,48	8.345,48	8.345,48	8.345,48	8.345,48	8.345,48	8.345,48	8.345,48	8.385,72
99 SEM APLICAÇÃO	100.186,00	8.345,48	8.345,48	8.345,48	8.345,48	8.345,48	8.345,48	8.345,48	8.345,48	8.345,48	8.345,48	8.345,48	8.385,72
1001 Recursos Ordinários	85.378,00	7.111,98	7.111,98	7.111,98	7.111,98	7.111,98	7.111,98	7.111,98	7.111,98	7.111,98	7.111,98	7.111,98	7.146,22
0 0-Recursos Ordinários	85.378,00	7.111,98	7.111,98	7.111,98	7.111,98	7.111,98	7.111,98	7.111,98	7.111,98	7.111,98	7.111,98	7.111,98	7.146,22



Prefeitura Municipal de Baía Da Traição

Secretaria de Finanças

Departamento de Contabilidade

Cronograma Mensal de Desembolso-CMD

Exercício: 2021

Classificação Institucional Funcional-Programática	Despesa Fixada	Janeiro	Fevereiro	Março	Abril	Maior	Junho	Julho	Agosto	Setembro	Outubro	Novembro	Dezembro
001 Prefeitura Municipal de Baía Da Traição	22.082.713	1.839.489	1.839.489	1.839.489	1.839.489	1.839.489	1.839.489	1.839.489	1.839.489	1.839.489	1.839.489	1.839.489	1.848.336
02.060 Secretaria Municipal de Infra-Estrutura e Desenv. Urbano	1.354.652,00	112.842,45	112.842,45	112.842,45	112.842,45	112.842,45	112.842,45	112.842,45	112.842,45	112.842,45	112.842,45	112.842,45	113.385,05
15 Urbanismo	1.311.794,00	109.272,39	109.272,39	109.272,39	109.272,39	109.272,39	109.272,39	109.272,39	109.272,39	109.272,39	109.272,39	109.272,39	109.797,71
122 Administração Geral	1.311.794,00	109.272,39	109.272,39	109.272,39	109.272,39	109.272,39	109.272,39	109.272,39	109.272,39	109.272,39	109.272,39	109.272,39	109.797,71
0003 APOIO ADMINISTRATIVO	1.311.794,00	109.272,39	109.272,39	109.272,39	109.272,39	109.272,39	109.272,39	109.272,39	109.272,39	109.272,39	109.272,39	109.272,39	109.797,71
2027 MANUTENÇÃO DAS ATIVIDADES DA SECRETARIA DE INFRA-ESTRUTURA E DESENV URBANO	1.311.794,00	109.272,39	109.272,39	109.272,39	109.272,39	109.272,39	109.272,39	109.272,39	109.272,39	109.272,39	109.272,39	109.272,39	109.797,71
3390.36 Outros Serviços de Terceiros - Pessoa Física	100.186,00	8.345,48	8.345,48	8.345,48	8.345,48	8.345,48	8.345,48	8.345,48	8.345,48	8.345,48	8.345,48	8.345,48	8.385,72
99 SEM APLICAÇÃO	100.186,00	8.345,48	8.345,48	8.345,48	8.345,48	8.345,48	8.345,48	8.345,48	8.345,48	8.345,48	8.345,48	8.345,48	8.385,72
1001 Recursos Ordinários	85.378,00	7.111,98	7.111,98	7.111,98	7.111,98	7.111,98	7.111,98	7.111,98	7.111,98	7.111,98	7.111,98	7.111,98	7.146,22
0 0-Recursos Ordinários	85.378,00	7.111,98	7.111,98	7.111,98	7.111,98	7.111,98	7.111,98	7.111,98	7.111,98	7.111,98	7.111,98	7.111,98	7.146,22
3 Outras Despesas Correntes	85.378,00	7.111,98	7.111,98	7.111,98	7.111,98	7.111,98	7.111,98	7.111,98	7.111,98	7.111,98	7.111,98	7.111,98	7.146,22
089 15 122 0003 2027 3390.36 99 1001 85.378	7.112	7.112	7.112	7.112	7.112	7.112	7.112	7.112	7.112	7.112	7.112	7.112	7.146
1610 Recursos da CIDE	14.808,00	1.233,50	1.233,50	1.233,50	1.233,50	1.233,50	1.233,50	1.233,50	1.233,50	1.233,50	1.233,50	1.233,50	1.239,50
9 9-Recursos da CIDE	14.808,00	1.233,50	1.233,50	1.233,50	1.233,50	1.233,50	1.233,50	1.233,50	1.233,50	1.233,50	1.233,50	1.233,50	1.239,50
3 Outras Despesas Correntes	14.808,00	1.233,50	1.233,50	1.233,50	1.233,50	1.233,50	1.233,50	1.233,50	1.233,50	1.233,50	1.233,50	1.233,50	1.239,50
341 15 122 0003 2027 3390.36 99 1610 14.808	1.234	1.234	1.234	1.234	1.234	1.234	1.234	1.234	1.234	1.234	1.234	1.234	1.240
3390.39 Outros Serviços de Terceiros - Pessoa Jurídica	519.095,00	43.240,61	43.240,61	43.240,61	43.240,61	43.240,61	43.240,61	43.240,61	43.240,61	43.240,61	43.240,61	43.240,61	43.448,29



Prefeitura Municipal de Baía Da Traição

Secretaria de Finanças

Departamento de Contabilidade

Cronograma Mensal de Desembolso-CMD

Exercício: 2021

Classificação Institucional Funcional-Programática	Despesa Fixada	Janeiro	Fevereiro	Março	Abril	Maiο	Junho	Julho	Agosto	Setembro	Outubro	Novembro	Dezembro
001 Prefeitura Municipal de Baía Da Traição	22.082.713	1.839.489	1.839.489	1.839.489	1.839.489	1.839.489	1.839.489	1.839.489	1.839.489	1.839.489	1.839.489	1.839.489	1.848.336
02.060 Secretaria Municipal de Infra-Estrutura e Desenv. Urbano	1.354.652,00	112.842,45	112.842,45	112.842,45	112.842,45	112.842,45	112.842,45	112.842,45	112.842,45	112.842,45	112.842,45	112.842,45	113.385,05
15 Urbanismo	1.311.794,00	109.272,39	109.272,39	109.272,39	109.272,39	109.272,39	109.272,39	109.272,39	109.272,39	109.272,39	109.272,39	109.272,39	109.797,71
122 Administração Geral	1.311.794,00	109.272,39	109.272,39	109.272,39	109.272,39	109.272,39	109.272,39	109.272,39	109.272,39	109.272,39	109.272,39	109.272,39	109.797,71
0003 APOIO ADMINISTRATIVO	1.311.794,00	109.272,39	109.272,39	109.272,39	109.272,39	109.272,39	109.272,39	109.272,39	109.272,39	109.272,39	109.272,39	109.272,39	109.797,71
2027 MANUTENÇÃO DAS ATIVIDADES DA SECRETARIA DE INFRA-ESTRUTURA E DESENV URBANO	1.311.794,00	109.272,39	109.272,39	109.272,39	109.272,39	109.272,39	109.272,39	109.272,39	109.272,39	109.272,39	109.272,39	109.272,39	109.797,71
3390.39 Outros Serviços de Terceiros - Pessoa Jurídica	519.095,00	43.240,61	43.240,61	43.240,61	43.240,61	43.240,61	43.240,61	43.240,61	43.240,61	43.240,61	43.240,61	43.240,61	43.448,29
99 SEM APLICAÇÃO	519.095,00	43.240,61	43.240,61	43.240,61	43.240,61	43.240,61	43.240,61	43.240,61	43.240,61	43.240,61	43.240,61	43.240,61	43.448,29
1001 Recursos Ordinários	228.695,00	19.050,29	19.050,29	19.050,29	19.050,29	19.050,29	19.050,29	19.050,29	19.050,29	19.050,29	19.050,29	19.050,29	19.141,81
0 0-Recursos Ordinários	228.695,00	19.050,29	19.050,29	19.050,29	19.050,29	19.050,29	19.050,29	19.050,29	19.050,29	19.050,29	19.050,29	19.050,29	19.141,81
3 Outras Despesas Correntes	228.695,00	19.050,29	19.050,29	19.050,29	19.050,29	19.050,29	19.050,29	19.050,29	19.050,29	19.050,29	19.050,29	19.050,29	19.141,81
091 15 122 0003 2027 3390.39 99 1001	228.695	19.050	19.050	19.050	19.050	19.050	19.050	19.050	19.050	19.050	19.050	19.050	19.142
1620 Contribuição para o custeio dos serviços de iluminação pública - COSIP	290.400,00	24.190,32	24.190,32	24.190,32	24.190,32	24.190,32	24.190,32	24.190,32	24.190,32	24.190,32	24.190,32	24.190,32	24.306,48
10 10-Contribuição para o custeio dos serviços de iluminação pública - COSIP	290.400,00	24.190,32	24.190,32	24.190,32	24.190,32	24.190,32	24.190,32	24.190,32	24.190,32	24.190,32	24.190,32	24.190,32	24.306,48
3 Outras Despesas Correntes	290.400,00	24.190,32	24.190,32	24.190,32	24.190,32	24.190,32	24.190,32	24.190,32	24.190,32	24.190,32	24.190,32	24.190,32	24.306,48
366 15 122 0003 2027 3390.39 99 1620	290.400	24.190	24.190	24.190	24.190	24.190	24.190	24.190	24.190	24.190	24.190	24.190	24.306
3390.92 Despesas de Exercícios Anteriores	5.684,00	473,47	473,47	473,47	473,47	473,47	473,47	473,47	473,47	473,47	473,47	473,47	475,83



Prefeitura Municipal de Baía Da Traição

Secretaria de Finanças

Departamento de Contabilidade

Cronograma Mensal de Desembolso-CMD

Exercício: 2021

Classificação Institucional Funcional-Programática	Despesa Fixada	Janeiro	Fevereiro	Março	Abril	Maiο	Junho	Julho	Agosto	Setembro	Outubro	Novembro	Dezembro
001 Prefeitura Municipal de Baía Da Traição	22.082.713	1.839.489	1.839.489	1.839.489	1.839.489	1.839.489	1.839.489	1.839.489	1.839.489	1.839.489	1.839.489	1.839.489	1.848.336
02.060 Secretaria Municipal de Infra-Estrutura e Desenv. Urbano	1.354.652,00	112.842,45	112.842,45	112.842,45	112.842,45	112.842,45	112.842,45	112.842,45	112.842,45	112.842,45	112.842,45	112.842,45	113.385,05
15 Urbanismo	1.311.794,00	109.272,39	109.272,39	109.272,39	109.272,39	109.272,39	109.272,39	109.272,39	109.272,39	109.272,39	109.272,39	109.272,39	109.797,71
122 Administração Geral	1.311.794,00	109.272,39	109.272,39	109.272,39	109.272,39	109.272,39	109.272,39	109.272,39	109.272,39	109.272,39	109.272,39	109.272,39	109.797,71
0003 APOIO ADMINISTRATIVO	1.311.794,00	109.272,39	109.272,39	109.272,39	109.272,39	109.272,39	109.272,39	109.272,39	109.272,39	109.272,39	109.272,39	109.272,39	109.797,71
2027 MANUTENÇÃO DAS ATIVIDADES DA SECRETARIA DE INFRA-ESTRUTURA E DESENV URBANO	1.311.794,00	109.272,39	109.272,39	109.272,39	109.272,39	109.272,39	109.272,39	109.272,39	109.272,39	109.272,39	109.272,39	109.272,39	109.797,71
3390.92 Despesas de Exercícios Anteriores	5.684,00	473,47	473,47	473,47	473,47	473,47	473,47	473,47	473,47	473,47	473,47	473,47	475,83
99 SEM APLICAÇÃO	5.684,00	473,47	473,47	473,47	473,47	473,47	473,47	473,47	473,47	473,47	473,47	473,47	475,83
1001 Recursos Ordinários	5.684,00	473,47	473,47	473,47	473,47	473,47	473,47	473,47	473,47	473,47	473,47	473,47	475,83
0 0-Recursos Ordinários	5.684,00	473,47	473,47	473,47	473,47	473,47	473,47	473,47	473,47	473,47	473,47	473,47	475,83
3 Outras Despesas Correntes	5.684,00	473,47	473,47	473,47	473,47	473,47	473,47	473,47	473,47	473,47	473,47	473,47	475,83
092 15 122 0003 2027 3390.92 99 1001	5.684	473	473	473	473	473	473	473	473	473	473	473	476
3390.93 Indenizações e Restituições	2.097,00	174,68	174,68	174,68	174,68	174,68	174,68	174,68	174,68	174,68	174,68	174,68	175,52
99 SEM APLICAÇÃO	2.097,00	174,68	174,68	174,68	174,68	174,68	174,68	174,68	174,68	174,68	174,68	174,68	175,52
1001 Recursos Ordinários	2.097,00	174,68	174,68	174,68	174,68	174,68	174,68	174,68	174,68	174,68	174,68	174,68	175,52
0 0-Recursos Ordinários	2.097,00	174,68	174,68	174,68	174,68	174,68	174,68	174,68	174,68	174,68	174,68	174,68	175,52



Prefeitura Municipal de Baía Da Traição

Secretaria de Finanças

Departamento de Contabilidade

Cronograma Mensal de Desembolso-CMD

Exercício: 2021

Classificação Institucional Funcional-Programática	Despesa Fixada	Janeiro	Fevereiro	Março	Abril	Maiο	Junho	Julho	Agosto	Setembro	Outubro	Novembro	Dezembro
001 Prefeitura Municipal de Baía Da Traição	22.082.713	1.839.489	1.839.489	1.839.489	1.839.489	1.839.489	1.839.489	1.839.489	1.839.489	1.839.489	1.839.489	1.839.489	1.848.336
02.060 Secretaria Municipal de Infra-Estrutura e Desenv. Urbano	1.354.652,00	112.842,45	112.842,45	112.842,45	112.842,45	112.842,45	112.842,45	112.842,45	112.842,45	112.842,45	112.842,45	112.842,45	113.385,05
15 Urbanismo	1.311.794,00	109.272,39	109.272,39	109.272,39	109.272,39	109.272,39	109.272,39	109.272,39	109.272,39	109.272,39	109.272,39	109.272,39	109.797,71
122 Administração Geral	1.311.794,00	109.272,39	109.272,39	109.272,39	109.272,39	109.272,39	109.272,39	109.272,39	109.272,39	109.272,39	109.272,39	109.272,39	109.797,71
0003 APOIO ADMINISTRATIVO	1.311.794,00	109.272,39	109.272,39	109.272,39	109.272,39	109.272,39	109.272,39	109.272,39	109.272,39	109.272,39	109.272,39	109.272,39	109.797,71
2027 MANUTENÇÃO DAS ATIVIDADES DA SECRETARIA DE INFRA-ESTRUTURA E DESENV URBANO	1.311.794,00	109.272,39	109.272,39	109.272,39	109.272,39	109.272,39	109.272,39	109.272,39	109.272,39	109.272,39	109.272,39	109.272,39	109.797,71
3390.93 Indenizações e Restituições	2.097,00	174,68	174,68	174,68	174,68	174,68	174,68	174,68	174,68	174,68	174,68	174,68	175,52
99 SEM APLICAÇÃO	2.097,00	174,68	174,68	174,68	174,68	174,68	174,68	174,68	174,68	174,68	174,68	174,68	175,52
1001 Recursos Ordinários	2.097,00	174,68	174,68	174,68	174,68	174,68	174,68	174,68	174,68	174,68	174,68	174,68	175,52
0 0-Recursos Ordinários	2.097,00	174,68	174,68	174,68	174,68	174,68	174,68	174,68	174,68	174,68	174,68	174,68	175,52
3 Outras Despesas Correntes	2.097,00	174,68	174,68	174,68	174,68	174,68	174,68	174,68	174,68	174,68	174,68	174,68	175,52
094 15 122 0003 2027 3390.93 99 1001 2.097	2.097,00	175	175	175	175	175	175	175	175	175	175	175	176
4490.52 Equipamentos e Material Permanente	6.050,00	503,96	503,96	503,96	503,96	503,96	503,96	503,96	503,96	503,96	503,96	503,96	506,44
99 SEM APLICAÇÃO	6.050,00	503,96	503,96	503,96	503,96	503,96	503,96	503,96	503,96	503,96	503,96	503,96	506,44
1001 Recursos Ordinários	6.050,00	503,96	503,96	503,96	503,96	503,96	503,96	503,96	503,96	503,96	503,96	503,96	506,44
0 0-Recursos Ordinários	6.050,00	503,96	503,96	503,96	503,96	503,96	503,96	503,96	503,96	503,96	503,96	503,96	506,44



Prefeitura Municipal de Baía Da Traição

Secretaria de Finanças

Departamento de Contabilidade

Cronograma Mensal de Desembolso-CMD

Exercício: 2021

Classificação Institucional Funcional-Programática	Despesa Fixada	Janeiro	Fevereiro	Março	Abril	Maior	Junho	Julho	Agosto	Setembro	Outubro	Novembro	Dezembro
001 Prefeitura Municipal de Baía Da Traição	22.082.713	1.839.489	1.839.489	1.839.489	1.839.489	1.839.489	1.839.489	1.839.489	1.839.489	1.839.489	1.839.489	1.839.489	1.848.336
02.060 Secretaria Municipal de Infra-Estrutura e Desenv. Urbano	1.354.652,00	112.842,45	112.842,45	112.842,45	112.842,45	112.842,45	112.842,45	112.842,45	112.842,45	112.842,45	112.842,45	112.842,45	113.385,05
15 Urbanismo	1.311.794,00	109.272,39	109.272,39	109.272,39	109.272,39	109.272,39	109.272,39	109.272,39	109.272,39	109.272,39	109.272,39	109.272,39	109.797,71
122 Administração Geral	1.311.794,00	109.272,39	109.272,39	109.272,39	109.272,39	109.272,39	109.272,39	109.272,39	109.272,39	109.272,39	109.272,39	109.272,39	109.797,71
0003 APOIO ADMINISTRATIVO	1.311.794,00	109.272,39	109.272,39	109.272,39	109.272,39	109.272,39	109.272,39	109.272,39	109.272,39	109.272,39	109.272,39	109.272,39	109.797,71
2027 MANUTENÇÃO DAS ATIVIDADES DA SECRETARIA DE INFRA-ESTRUTURA E DESENV URBANO	1.311.794,00	109.272,39	109.272,39	109.272,39	109.272,39	109.272,39	109.272,39	109.272,39	109.272,39	109.272,39	109.272,39	109.272,39	109.797,71
4490.52 Equipamentos e Material Permanente	6.050,00	503,96	503,96	503,96	503,96	503,96	503,96	503,96	503,96	503,96	503,96	503,96	506,44
99 SEM APLICAÇÃO	6.050,00	503,96	503,96	503,96	503,96	503,96	503,96	503,96	503,96	503,96	503,96	503,96	506,44
1001 Recursos Ordinários	6.050,00	503,96	503,96	503,96	503,96	503,96	503,96	503,96	503,96	503,96	503,96	503,96	506,44
0 0-Recursos Ordinários	6.050,00	503,96	503,96	503,96	503,96	503,96	503,96	503,96	503,96	503,96	503,96	503,96	506,44
4 Investimentos	6.050,00	503,96	503,96	503,96	503,96	503,96	503,96	503,96	503,96	503,96	503,96	503,96	506,44
095 15 122 0003 2027 4490.52 99 1001 6.050	42.858,00	3.570,06	3.570,06	3.570,06	3.570,06	3.570,06	3.570,06	3.570,06	3.570,06	3.570,06	3.570,06	3.570,06	3.587,34
26 Transporte	42.858,00	3.570,06	3.570,06	3.570,06	3.570,06	3.570,06	3.570,06	3.570,06	3.570,06	3.570,06	3.570,06	3.570,06	3.587,34
782 Transporte Rodoviário	42.858,00	3.570,06	3.570,06	3.570,06	3.570,06	3.570,06	3.570,06	3.570,06	3.570,06	3.570,06	3.570,06	3.570,06	3.587,34
0026 MELHORANDO A INFRA-ESTRUTURA E M ESTRADAS VICINAIS	42.858,00	3.570,06	3.570,06	3.570,06	3.570,06	3.570,06	3.570,06	3.570,06	3.570,06	3.570,06	3.570,06	3.570,06	3.587,34
2028 MANUTENÇÃO E CONSERVAÇÃO DAS ESTRADAS VICINAIS	42.858,00	3.570,06	3.570,06	3.570,06	3.570,06	3.570,06	3.570,06	3.570,06	3.570,06	3.570,06	3.570,06	3.570,06	3.587,34



Prefeitura Municipal de Baía Da Traição

Secretaria de Finanças

Departamento de Contabilidade

Cronograma Mensal de Desembolso-CMD

Exercício: 2021

Classificação Institucional		Despesa	Janeiro	Fevereiro	Março	Abril	Mai	Junho	Julho	Agosto	Setembro	Outubro	Novembro	Dezembro
Funcional-Programática		Fixada												
001	Prefeitura Municipal de Baía Da Traição	22.082.713	1.839.489	1.839.489	1.839.489	1.839.489	1.839.489	1.839.489	1.839.489	1.839.489	1.839.489	1.839.489	1.839.489	1.848.336
02.060	Secretaria Municipal de Infra-Estrutura e Desenv. Urbano	1.354.652,00	112.842,45	112.842,45	112.842,45	112.842,45	112.842,45	112.842,45	112.842,45	112.842,45	112.842,45	112.842,45	112.842,45	113.385,05
26	Transporte	42.858,00	3.570,06	3.570,06	3.570,06	3.570,06	3.570,06	3.570,06	3.570,06	3.570,06	3.570,06	3.570,06	3.570,06	3.587,34
782	Transporte Rodoviário	42.858,00	3.570,06	3.570,06	3.570,06	3.570,06	3.570,06	3.570,06	3.570,06	3.570,06	3.570,06	3.570,06	3.570,06	3.587,34
0026	MELHORANDO A INFRA-ESTRUTURA E M ESTRADAS VICINAIS	42.858,00	3.570,06	3.570,06	3.570,06	3.570,06	3.570,06	3.570,06	3.570,06	3.570,06	3.570,06	3.570,06	3.570,06	3.587,34
2028	MANUTENÇÃO E CONSERVAÇÃO DAS ESTRADAS VICINAIS	42.858,00	3.570,06	3.570,06	3.570,06	3.570,06	3.570,06	3.570,06	3.570,06	3.570,06	3.570,06	3.570,06	3.570,06	3.587,34
3390.30	Material de Consumo	6.050,00	503,96	503,96	503,96	503,96	503,96	503,96	503,96	503,96	503,96	503,96	503,96	506,44
99	SEM APLICAÇÃO	6.050,00	503,96	503,96	503,96	503,96	503,96	503,96	503,96	503,96	503,96	503,96	503,96	506,44
1001	Recursos Ordinários	6.050,00	503,96	503,96	503,96	503,96	503,96	503,96	503,96	503,96	503,96	503,96	503,96	506,44
0	0-Recursos Ordinários	6.050,00	503,96	503,96	503,96	503,96	503,96	503,96	503,96	503,96	503,96	503,96	503,96	506,44
3	Outras Despesas Correntes	6.050,00	503,96	503,96	503,96	503,96	503,96	503,96	503,96	503,96	503,96	503,96	503,96	506,44
171	26 782 0026 2028 3390.30 99 1001	6.050	504	504	504	504	504	504	504	504	504	504	504	506
3390.36	Outros Serviços de Terceiros - Pessoa Física	6.435,00	536,03	536,03	536,03	536,03	536,03	536,03	536,03	536,03	536,03	536,03	536,03	538,67
99	SEM APLICAÇÃO	6.435,00	536,03	536,03	536,03	536,03	536,03	536,03	536,03	536,03	536,03	536,03	536,03	538,67
1001	Recursos Ordinários	6.435,00	536,03	536,03	536,03	536,03	536,03	536,03	536,03	536,03	536,03	536,03	536,03	538,67
0	0-Recursos Ordinários	6.435,00	536,03	536,03	536,03	536,03	536,03	536,03	536,03	536,03	536,03	536,03	536,03	538,67



Prefeitura Municipal de Baía Da Traição

Secretaria de Finanças

Departamento de Contabilidade

Cronograma Mensal de Desembolso-CMD

Exercício: 2021

Classificação Institucional Funcional-Programática	Despesa Fixada	Janeiro	Fevereiro	Março	Abril	Maior	Junho	Julho	Agosto	Setembro	Outubro	Novembro	Dezembro
001 Prefeitura Municipal de Baía Da Traição	22.082.713	1.839.489	1.839.489	1.839.489	1.839.489	1.839.489	1.839.489	1.839.489	1.839.489	1.839.489	1.839.489	1.839.489	1.848.336
02.060 Secretaria Municipal de Infra-Estrutura e Desenv. Urbano	1.354.652,00	112.842,45	112.842,45	112.842,45	112.842,45	112.842,45	112.842,45	112.842,45	112.842,45	112.842,45	112.842,45	112.842,45	113.385,05
26 Transporte	42.858,00	3.570,06	3.570,06	3.570,06	3.570,06	3.570,06	3.570,06	3.570,06	3.570,06	3.570,06	3.570,06	3.570,06	3.587,34
782 Transporte Rodoviário	42.858,00	3.570,06	3.570,06	3.570,06	3.570,06	3.570,06	3.570,06	3.570,06	3.570,06	3.570,06	3.570,06	3.570,06	3.587,34
0026 MELHORANDO A INFRA-ESTRUTURA E M ESTRADAS VICINAIS	42.858,00	3.570,06	3.570,06	3.570,06	3.570,06	3.570,06	3.570,06	3.570,06	3.570,06	3.570,06	3.570,06	3.570,06	3.587,34
2028 MANUTENÇÃO E CONSERVAÇÃO DAS ESTRADAS VICINAIS	42.858,00	3.570,06	3.570,06	3.570,06	3.570,06	3.570,06	3.570,06	3.570,06	3.570,06	3.570,06	3.570,06	3.570,06	3.587,34
3390.36 Outros Serviços de Terceiros - Pessoa Física	6.435,00	536,03	536,03	536,03	536,03	536,03	536,03	536,03	536,03	536,03	536,03	536,03	538,67
99 SEM APLICAÇÃO	6.435,00	536,03	536,03	536,03	536,03	536,03	536,03	536,03	536,03	536,03	536,03	536,03	538,67
1001 Recursos Ordinários	6.435,00	536,03	536,03	536,03	536,03	536,03	536,03	536,03	536,03	536,03	536,03	536,03	538,67
0 0-Recursos Ordinários	6.435,00	536,03	536,03	536,03	536,03	536,03	536,03	536,03	536,03	536,03	536,03	536,03	538,67
3 Outras Despesas Correntes	6.435,00	536,03	536,03	536,03	536,03	536,03	536,03	536,03	536,03	536,03	536,03	536,03	538,67
172 26 782 0026 2028 3390.36 99 1001 6.435 536 536 536 536 536 536 536 536 536 536 539	30.373,00	2.530,07	2.530,07	2.530,07	2.530,07	2.530,07	2.530,07	2.530,07	2.530,07	2.530,07	2.530,07	2.530,07	2.542,23
3390.39 Outros Serviços de Terceiros - Pessoa Jurídica	30.373,00	2.530,07	2.530,07	2.530,07	2.530,07	2.530,07	2.530,07	2.530,07	2.530,07	2.530,07	2.530,07	2.530,07	2.542,23
99 SEM APLICAÇÃO	30.373,00	2.530,07	2.530,07	2.530,07	2.530,07	2.530,07	2.530,07	2.530,07	2.530,07	2.530,07	2.530,07	2.530,07	2.542,23
1001 Recursos Ordinários	30.373,00	2.530,07	2.530,07	2.530,07	2.530,07	2.530,07	2.530,07	2.530,07	2.530,07	2.530,07	2.530,07	2.530,07	2.542,23
0 0-Recursos Ordinários	30.373,00	2.530,07	2.530,07	2.530,07	2.530,07	2.530,07	2.530,07	2.530,07	2.530,07	2.530,07	2.530,07	2.530,07	2.542,23



Prefeitura Municipal de Baía Da Traição

Secretaria de Finanças

Departamento de Contabilidade

Cronograma Mensal de Desembolso-CMD

Exercício: 2021

Classificação Institucional		Despesa	Janeiro	Fevereiro	Março	Abril	Maiο	Junho	Julho	Agosto	Setembro	Outubro	Novembro	Dezembro	
Funcional-Programática		Fixada													
001	Prefeitura Municipal de Baía Da Traição	22.082.713	1.839.489	1.839.489	1.839.489	1.839.489	1.839.489	1.839.489	1.839.489	1.839.489	1.839.489	1.839.489	1.839.489	1.848.336	
02.060	Secretaria Municipal de Infra-Estrutura e Desenv. Urbano	1.354.652,00	112.842,45	112.842,45	112.842,45	112.842,45	112.842,45	112.842,45	112.842,45	112.842,45	112.842,45	112.842,45	112.842,45	113.385,05	
26	Transporte	42.858,00	3.570,06	3.570,06	3.570,06	3.570,06	3.570,06	3.570,06	3.570,06	3.570,06	3.570,06	3.570,06	3.570,06	3.587,34	
782	Transporte Rodoviário	42.858,00	3.570,06	3.570,06	3.570,06	3.570,06	3.570,06	3.570,06	3.570,06	3.570,06	3.570,06	3.570,06	3.570,06	3.587,34	
0026	MELHORANDO A INFRA-ESTRUTURA E M ESTRADAS VICINAIS	42.858,00	3.570,06	3.570,06	3.570,06	3.570,06	3.570,06	3.570,06	3.570,06	3.570,06	3.570,06	3.570,06	3.570,06	3.587,34	
2028	MANUTENÇÃO E CONSERVAÇÃO DAS ESTRADAS VICINAIS	42.858,00	3.570,06	3.570,06	3.570,06	3.570,06	3.570,06	3.570,06	3.570,06	3.570,06	3.570,06	3.570,06	3.570,06	3.587,34	
3390.39	Outros Serviços de Terceiros - Pessoa Jurídica	30.373,00	2.530,07	2.530,07	2.530,07	2.530,07	2.530,07	2.530,07	2.530,07	2.530,07	2.530,07	2.530,07	2.530,07	2.542,23	
99	SEM APLICAÇÃO	30.373,00	2.530,07	2.530,07	2.530,07	2.530,07	2.530,07	2.530,07	2.530,07	2.530,07	2.530,07	2.530,07	2.530,07	2.542,23	
1001	Recursos Ordinários	30.373,00	2.530,07	2.530,07	2.530,07	2.530,07	2.530,07	2.530,07	2.530,07	2.530,07	2.530,07	2.530,07	2.530,07	2.542,23	
0	0-Recursos Ordinários	30.373,00	2.530,07	2.530,07	2.530,07	2.530,07	2.530,07	2.530,07	2.530,07	2.530,07	2.530,07	2.530,07	2.530,07	2.542,23	
3	Outras Despesas Correntes	30.373,00	2.530,07	2.530,07	2.530,07	2.530,07	2.530,07	2.530,07	2.530,07	2.530,07	2.530,07	2.530,07	2.530,07	2.542,23	
173	26	782	0026	2028	3390.39	99	1001	30.373	2.530	2.530	2.530	2.530	2.530	2.530	2.542
02.070	Secretaria Municipal de Ação Social	356.907,00	29.730,32	29.730,32	29.730,32	29.730,32	29.730,32	29.730,32	29.730,32	29.730,32	29.730,32	29.730,32	29.730,32	29.873,48	
08	Assistência Social	356.907,00	29.730,32	29.730,32	29.730,32	29.730,32	29.730,32	29.730,32	29.730,32	29.730,32	29.730,32	29.730,32	29.730,32	29.873,48	
122	Administração Geral	356.907,00	29.730,32	29.730,32	29.730,32	29.730,32	29.730,32	29.730,32	29.730,32	29.730,32	29.730,32	29.730,32	29.730,32	29.873,48	
0003	APOIO ADMINISTRATIVO	356.907,00	29.730,32	29.730,32	29.730,32	29.730,32	29.730,32	29.730,32	29.730,32	29.730,32	29.730,32	29.730,32	29.730,32	29.873,48	



Prefeitura Municipal de Baía Da Traição

Secretaria de Finanças

Departamento de Contabilidade

Cronograma Mensal de Desembolso-CMD

Exercício: 2021

Classificação Institucional Funcional-Programática	Despesa Fixada	Janeiro	Fevereiro	Março	Abril	Maiο	Junho	Julho	Agosto	Setembro	Outubro	Novembro	Dezembro
001 Prefeitura Municipal de Baía Da Traição	22.082.713	1.839.489	1.839.489	1.839.489	1.839.489	1.839.489	1.839.489	1.839.489	1.839.489	1.839.489	1.839.489	1.839.489	1.848.336
02.070 Secretaria Municipal de Ação Social	356.907,00	29.730,32	29.730,32	29.730,32	29.730,32	29.730,32	29.730,32	29.730,32	29.730,32	29.730,32	29.730,32	29.730,32	29.873,48
08 Assistência Social	356.907,00	29.730,32	29.730,32	29.730,32	29.730,32	29.730,32	29.730,32	29.730,32	29.730,32	29.730,32	29.730,32	29.730,32	29.873,48
122 Administração Geral	356.907,00	29.730,32	29.730,32	29.730,32	29.730,32	29.730,32	29.730,32	29.730,32	29.730,32	29.730,32	29.730,32	29.730,32	29.873,48
0003 APOIO ADMINISTRATIVO	356.907,00	29.730,32	29.730,32	29.730,32	29.730,32	29.730,32	29.730,32	29.730,32	29.730,32	29.730,32	29.730,32	29.730,32	29.873,48
2029 MANUTENÇÃO DA SECRETARIA DE AÇÃO SOCIAL	356.907,00	29.730,32	29.730,32	29.730,32	29.730,32	29.730,32	29.730,32	29.730,32	29.730,32	29.730,32	29.730,32	29.730,32	29.873,48
3190.04 Contratação por Tempo Determinado	74.684,00	6.221,17	6.221,17	6.221,17	6.221,17	6.221,17	6.221,17	6.221,17	6.221,17	6.221,17	6.221,17	6.221,17	6.251,13
99 SEM APLICAÇÃO	74.684,00	6.221,17	6.221,17	6.221,17	6.221,17	6.221,17	6.221,17	6.221,17	6.221,17	6.221,17	6.221,17	6.221,17	6.251,13
1001 Recursos Ordinários	74.684,00	6.221,17	6.221,17	6.221,17	6.221,17	6.221,17	6.221,17	6.221,17	6.221,17	6.221,17	6.221,17	6.221,17	6.251,13
0 0-Recursos Ordinários	74.684,00	6.221,17	6.221,17	6.221,17	6.221,17	6.221,17	6.221,17	6.221,17	6.221,17	6.221,17	6.221,17	6.221,17	6.251,13
1 Pessoal e Encargos Sociais	74.684,00	6.221,17	6.221,17	6.221,17	6.221,17	6.221,17	6.221,17	6.221,17	6.221,17	6.221,17	6.221,17	6.221,17	6.251,13
175 08 122 0003 2029 3190.04 99 1001 74.684	6.221	6.221	6.221	6.221	6.221	6.221	6.221	6.221	6.221	6.221	6.221	6.221	6.251
3190.11 Vencimentos e Vantagens Fixas - Pessoal Civil	200.907,00	16.735,55	16.735,55	16.735,55	16.735,55	16.735,55	16.735,55	16.735,55	16.735,55	16.735,55	16.735,55	16.735,55	16.815,95
99 SEM APLICAÇÃO	200.907,00	16.735,55	16.735,55	16.735,55	16.735,55	16.735,55	16.735,55	16.735,55	16.735,55	16.735,55	16.735,55	16.735,55	16.815,95
1001 Recursos Ordinários	200.907,00	16.735,55	16.735,55	16.735,55	16.735,55	16.735,55	16.735,55	16.735,55	16.735,55	16.735,55	16.735,55	16.735,55	16.815,95
0 0-Recursos Ordinários	200.907,00	16.735,55	16.735,55	16.735,55	16.735,55	16.735,55	16.735,55	16.735,55	16.735,55	16.735,55	16.735,55	16.735,55	16.815,95



Prefeitura Municipal de Baía Da Traição

Secretaria de Finanças

Departamento de Contabilidade

Cronograma Mensal de Desembolso-CMD

Exercício: 2021

Classificação Institucional Funcional-Programática	Despesa Fixada	Janeiro	Fevereiro	Março	Abril	Maior	Junho	Julho	Agosto	Setembro	Outubro	Novembro	Dezembro
001 Prefeitura Municipal de Baía Da Traição	22.082.713	1.839.489	1.839.489	1.839.489	1.839.489	1.839.489	1.839.489	1.839.489	1.839.489	1.839.489	1.839.489	1.839.489	1.848.336
02.070 Secretaria Municipal de Ação Social	356.907,00	29.730,32	29.730,32	29.730,32	29.730,32	29.730,32	29.730,32	29.730,32	29.730,32	29.730,32	29.730,32	29.730,32	29.873,48
08 Assistência Social	356.907,00	29.730,32	29.730,32	29.730,32	29.730,32	29.730,32	29.730,32	29.730,32	29.730,32	29.730,32	29.730,32	29.730,32	29.873,48
122 Administração Geral	356.907,00	29.730,32	29.730,32	29.730,32	29.730,32	29.730,32	29.730,32	29.730,32	29.730,32	29.730,32	29.730,32	29.730,32	29.873,48
0003 APOIO ADMINISTRATIVO	356.907,00	29.730,32	29.730,32	29.730,32	29.730,32	29.730,32	29.730,32	29.730,32	29.730,32	29.730,32	29.730,32	29.730,32	29.873,48
2029 MANUTENÇÃO DA SECRETARIA DE AÇÃO SOCIAL	356.907,00	29.730,32	29.730,32	29.730,32	29.730,32	29.730,32	29.730,32	29.730,32	29.730,32	29.730,32	29.730,32	29.730,32	29.873,48
3190.11 Vencimentos e Vantagens Fixas - Pessoal Civil	200.907,00	16.735,55	16.735,55	16.735,55	16.735,55	16.735,55	16.735,55	16.735,55	16.735,55	16.735,55	16.735,55	16.735,55	16.815,95
99 SEM APLICAÇÃO	200.907,00	16.735,55	16.735,55	16.735,55	16.735,55	16.735,55	16.735,55	16.735,55	16.735,55	16.735,55	16.735,55	16.735,55	16.815,95
1001 Recursos Ordinários	200.907,00	16.735,55	16.735,55	16.735,55	16.735,55	16.735,55	16.735,55	16.735,55	16.735,55	16.735,55	16.735,55	16.735,55	16.815,95
0 0-Recursos Ordinários	200.907,00	16.735,55	16.735,55	16.735,55	16.735,55	16.735,55	16.735,55	16.735,55	16.735,55	16.735,55	16.735,55	16.735,55	16.815,95
1 Pessoal e Encargos Sociais	200.907,00	16.735,55	16.735,55	16.735,55	16.735,55	16.735,55	16.735,55	16.735,55	16.735,55	16.735,55	16.735,55	16.735,55	16.815,95
176 08 122 0003 2029 3190.11 99 1001 200.907	16.736	16.736	16.736	16.736	16.736	16.736	16.736	16.736	16.736	16.736	16.736	16.736	16.816
3390.14 Diárias - Civil	2.723,00	226,82	226,82	226,82	226,82	226,82	226,82	226,82	226,82	226,82	226,82	226,82	227,98
99 SEM APLICAÇÃO	2.723,00	226,82	226,82	226,82	226,82	226,82	226,82	226,82	226,82	226,82	226,82	226,82	227,98
1001 Recursos Ordinários	2.723,00	226,82	226,82	226,82	226,82	226,82	226,82	226,82	226,82	226,82	226,82	226,82	227,98
0 0-Recursos Ordinários	2.723,00	226,82	226,82	226,82	226,82	226,82	226,82	226,82	226,82	226,82	226,82	226,82	227,98



Prefeitura Municipal de Baía Da Traição

Secretaria de Finanças

Departamento de Contabilidade

Cronograma Mensal de Desembolso-CMD

Exercício: 2021

Classificação Institucional Funcional-Programática	Despesa Fixada	Janeiro	Fevereiro	Março	Abril	Maiο	Junho	Julho	Agosto	Setembro	Outubro	Novembro	Dezembro
001 Prefeitura Municipal de Baía Da Traição	22.082.713	1.839.489	1.839.489	1.839.489	1.839.489	1.839.489	1.839.489	1.839.489	1.839.489	1.839.489	1.839.489	1.839.489	1.848.336
02.070 Secretaria Municipal de Ação Social	356.907,00	29.730,32	29.730,32	29.730,32	29.730,32	29.730,32	29.730,32	29.730,32	29.730,32	29.730,32	29.730,32	29.730,32	29.873,48
08 Assistência Social	356.907,00	29.730,32	29.730,32	29.730,32	29.730,32	29.730,32	29.730,32	29.730,32	29.730,32	29.730,32	29.730,32	29.730,32	29.873,48
122 Administração Geral	356.907,00	29.730,32	29.730,32	29.730,32	29.730,32	29.730,32	29.730,32	29.730,32	29.730,32	29.730,32	29.730,32	29.730,32	29.873,48
0003 APOIO ADMINISTRATIVO	356.907,00	29.730,32	29.730,32	29.730,32	29.730,32	29.730,32	29.730,32	29.730,32	29.730,32	29.730,32	29.730,32	29.730,32	29.873,48
2029 MANUTENÇÃO DA SECRETARIA DE AÇÃO SOCIAL	356.907,00	29.730,32	29.730,32	29.730,32	29.730,32	29.730,32	29.730,32	29.730,32	29.730,32	29.730,32	29.730,32	29.730,32	29.873,48
3390.14 Diárias - Civil	2.723,00	226,82	226,82	226,82	226,82	226,82	226,82	226,82	226,82	226,82	226,82	226,82	227,98
99 SEM APLICAÇÃO	2.723,00	226,82	226,82	226,82	226,82	226,82	226,82	226,82	226,82	226,82	226,82	226,82	227,98
1001 Recursos Ordinários	2.723,00	226,82	226,82	226,82	226,82	226,82	226,82	226,82	226,82	226,82	226,82	226,82	227,98
0 0-Recursos Ordinários	2.723,00	226,82	226,82	226,82	226,82	226,82	226,82	226,82	226,82	226,82	226,82	226,82	227,98
3 Outras Despesas Correntes	2.723,00	226,82	226,82	226,82	226,82	226,82	226,82	226,82	226,82	226,82	226,82	226,82	227,98
177 08 122 0003 2029 3390.14 99 1001	2.723	227	227	227	227	227	227	227	227	227	227	227	228
3390.30 Material de Consumo	44.524,00	3.708,84	3.708,84	3.708,84	3.708,84	3.708,84	3.708,84	3.708,84	3.708,84	3.708,84	3.708,84	3.708,84	3.726,76
99 SEM APLICAÇÃO	44.524,00	3.708,84	3.708,84	3.708,84	3.708,84	3.708,84	3.708,84	3.708,84	3.708,84	3.708,84	3.708,84	3.708,84	3.726,76
1001 Recursos Ordinários	44.524,00	3.708,84	3.708,84	3.708,84	3.708,84	3.708,84	3.708,84	3.708,84	3.708,84	3.708,84	3.708,84	3.708,84	3.726,76
0 0-Recursos Ordinários	44.524,00	3.708,84	3.708,84	3.708,84	3.708,84	3.708,84	3.708,84	3.708,84	3.708,84	3.708,84	3.708,84	3.708,84	3.726,76



Prefeitura Municipal de Baía Da Traição

Secretaria de Finanças

Departamento de Contabilidade

Cronograma Mensal de Desembolso-CMD

Exercício: 2021

Classificação Institucional Funcional-Programática	Despesa Fixada	Janeiro	Fevereiro	Março	Abril	Maior	Junho	Julho	Agosto	Setembro	Outubro	Novembro	Dezembro
001 Prefeitura Municipal de Baía Da Traição	22.082.713	1.839.489	1.839.489	1.839.489	1.839.489	1.839.489	1.839.489	1.839.489	1.839.489	1.839.489	1.839.489	1.839.489	1.848.336
02.070 Secretaria Municipal de Ação Social	356.907,00	29.730,32	29.730,32	29.730,32	29.730,32	29.730,32	29.730,32	29.730,32	29.730,32	29.730,32	29.730,32	29.730,32	29.873,48
08 Assistência Social	356.907,00	29.730,32	29.730,32	29.730,32	29.730,32	29.730,32	29.730,32	29.730,32	29.730,32	29.730,32	29.730,32	29.730,32	29.873,48
122 Administração Geral	356.907,00	29.730,32	29.730,32	29.730,32	29.730,32	29.730,32	29.730,32	29.730,32	29.730,32	29.730,32	29.730,32	29.730,32	29.873,48
0003 APOIO ADMINISTRATIVO	356.907,00	29.730,32	29.730,32	29.730,32	29.730,32	29.730,32	29.730,32	29.730,32	29.730,32	29.730,32	29.730,32	29.730,32	29.873,48
2029 MANUTENÇÃO DA SECRETARIA DE AÇÃO SOCIAL	356.907,00	29.730,32	29.730,32	29.730,32	29.730,32	29.730,32	29.730,32	29.730,32	29.730,32	29.730,32	29.730,32	29.730,32	29.873,48
3390.30 Material de Consumo	44.524,00	3.708,84	3.708,84	3.708,84	3.708,84	3.708,84	3.708,84	3.708,84	3.708,84	3.708,84	3.708,84	3.708,84	3.726,76
99 SEM APLICAÇÃO	44.524,00	3.708,84	3.708,84	3.708,84	3.708,84	3.708,84	3.708,84	3.708,84	3.708,84	3.708,84	3.708,84	3.708,84	3.726,76
1001 Recursos Ordinários	44.524,00	3.708,84	3.708,84	3.708,84	3.708,84	3.708,84	3.708,84	3.708,84	3.708,84	3.708,84	3.708,84	3.708,84	3.726,76
0 0-Recursos Ordinários	44.524,00	3.708,84	3.708,84	3.708,84	3.708,84	3.708,84	3.708,84	3.708,84	3.708,84	3.708,84	3.708,84	3.708,84	3.726,76
3 Outras Despesas Correntes	44.524,00	3.708,84	3.708,84	3.708,84	3.708,84	3.708,84	3.708,84	3.708,84	3.708,84	3.708,84	3.708,84	3.708,84	3.726,76
178 08 122 0003 2029 3390.30 99 1001	44.524	3.709	3.709	3.709	3.709	3.709	3.709	3.709	3.709	3.709	3.709	3.709	3.727
3390.36 Outros Serviços de Terceiros - Pessoa Física	23.067,00	1.921,48	1.921,48	1.921,48	1.921,48	1.921,48	1.921,48	1.921,48	1.921,48	1.921,48	1.921,48	1.921,48	1.930,72
99 SEM APLICAÇÃO	23.067,00	1.921,48	1.921,48	1.921,48	1.921,48	1.921,48	1.921,48	1.921,48	1.921,48	1.921,48	1.921,48	1.921,48	1.930,72
1001 Recursos Ordinários	23.067,00	1.921,48	1.921,48	1.921,48	1.921,48	1.921,48	1.921,48	1.921,48	1.921,48	1.921,48	1.921,48	1.921,48	1.930,72
0 0-Recursos Ordinários	23.067,00	1.921,48	1.921,48	1.921,48	1.921,48	1.921,48	1.921,48	1.921,48	1.921,48	1.921,48	1.921,48	1.921,48	1.930,72



Prefeitura Municipal de Baía Da Traição

Secretaria de Finanças

Departamento de Contabilidade

Cronograma Mensal de Desembolso-CMD

Exercício: 2021

Classificação Institucional Funcional-Programática	Despesa Fixada	Janeiro	Fevereiro	Março	Abril	Maior	Junho	Julho	Agosto	Setembro	Outubro	Novembro	Dezembro
001 Prefeitura Municipal de Baía Da Traição	22.082.713	1.839.489	1.839.489	1.839.489	1.839.489	1.839.489	1.839.489	1.839.489	1.839.489	1.839.489	1.839.489	1.839.489	1.848.336
02.070 Secretaria Municipal de Ação Social	356.907,00	29.730,32	29.730,32	29.730,32	29.730,32	29.730,32	29.730,32	29.730,32	29.730,32	29.730,32	29.730,32	29.730,32	29.873,48
08 Assistência Social	356.907,00	29.730,32	29.730,32	29.730,32	29.730,32	29.730,32	29.730,32	29.730,32	29.730,32	29.730,32	29.730,32	29.730,32	29.873,48
122 Administração Geral	356.907,00	29.730,32	29.730,32	29.730,32	29.730,32	29.730,32	29.730,32	29.730,32	29.730,32	29.730,32	29.730,32	29.730,32	29.873,48
0003 APOIO ADMINISTRATIVO	356.907,00	29.730,32	29.730,32	29.730,32	29.730,32	29.730,32	29.730,32	29.730,32	29.730,32	29.730,32	29.730,32	29.730,32	29.873,48
2029 MANUTENÇÃO DA SECRETARIA DE AÇÃO SOCIAL	356.907,00	29.730,32	29.730,32	29.730,32	29.730,32	29.730,32	29.730,32	29.730,32	29.730,32	29.730,32	29.730,32	29.730,32	29.873,48
3390.36 Outros Serviços de Terceiros - Pessoa Física	23.067,00	1.921,48	1.921,48	1.921,48	1.921,48	1.921,48	1.921,48	1.921,48	1.921,48	1.921,48	1.921,48	1.921,48	1.930,72
99 SEM APLICAÇÃO	23.067,00	1.921,48	1.921,48	1.921,48	1.921,48	1.921,48	1.921,48	1.921,48	1.921,48	1.921,48	1.921,48	1.921,48	1.930,72
1001 Recursos Ordinários	23.067,00	1.921,48	1.921,48	1.921,48	1.921,48	1.921,48	1.921,48	1.921,48	1.921,48	1.921,48	1.921,48	1.921,48	1.930,72
0 0-Recursos Ordinários	23.067,00	1.921,48	1.921,48	1.921,48	1.921,48	1.921,48	1.921,48	1.921,48	1.921,48	1.921,48	1.921,48	1.921,48	1.930,72
3 Outras Despesas Correntes	23.067,00	1.921,48	1.921,48	1.921,48	1.921,48	1.921,48	1.921,48	1.921,48	1.921,48	1.921,48	1.921,48	1.921,48	1.930,72
179 08 122 0003 2029 3390.36 99 1001 23.067	1.921	1.921	1.921	1.921	1.921	1.921	1.921	1.921	1.921	1.921	1.921	1.921	1.931
3390.39 Outros Serviços de Terceiros - Pessoa Jurídica	7.702,00	641,57	641,57	641,57	641,57	641,57	641,57	641,57	641,57	641,57	641,57	641,57	644,73
99 SEM APLICAÇÃO	7.702,00	641,57	641,57	641,57	641,57	641,57	641,57	641,57	641,57	641,57	641,57	641,57	644,73
1001 Recursos Ordinários	7.702,00	641,57	641,57	641,57	641,57	641,57	641,57	641,57	641,57	641,57	641,57	641,57	644,73
0 0-Recursos Ordinários	7.702,00	641,57	641,57	641,57	641,57	641,57	641,57	641,57	641,57	641,57	641,57	641,57	644,73



Prefeitura Municipal de Baía Da Traição

Secretaria de Finanças

Departamento de Contabilidade

Cronograma Mensal de Desembolso-CMD

Exercício: 2021

Classificação Institucional Funcional-Programática	Despesa Fixada	Janeiro	Fevereiro	Março	Abril	Maior	Junho	Julho	Agosto	Setembro	Outubro	Novembro	Dezembro
001 Prefeitura Municipal de Baía Da Traição	22.082.713	1.839.489	1.839.489	1.839.489	1.839.489	1.839.489	1.839.489	1.839.489	1.839.489	1.839.489	1.839.489	1.839.489	1.848.336
02.070 Secretaria Municipal de Ação Social	356.907,00	29.730,32	29.730,32	29.730,32	29.730,32	29.730,32	29.730,32	29.730,32	29.730,32	29.730,32	29.730,32	29.730,32	29.873,48
08 Assistência Social	356.907,00	29.730,32	29.730,32	29.730,32	29.730,32	29.730,32	29.730,32	29.730,32	29.730,32	29.730,32	29.730,32	29.730,32	29.873,48
122 Administração Geral	356.907,00	29.730,32	29.730,32	29.730,32	29.730,32	29.730,32	29.730,32	29.730,32	29.730,32	29.730,32	29.730,32	29.730,32	29.873,48
0003 APOIO ADMINISTRATIVO	356.907,00	29.730,32	29.730,32	29.730,32	29.730,32	29.730,32	29.730,32	29.730,32	29.730,32	29.730,32	29.730,32	29.730,32	29.873,48
2029 MANUTENÇÃO DA SECRETARIA DE AÇÃO SOCIAL	356.907,00	29.730,32	29.730,32	29.730,32	29.730,32	29.730,32	29.730,32	29.730,32	29.730,32	29.730,32	29.730,32	29.730,32	29.873,48
3390.39 Outros Serviços de Terceiros - Pessoa Jurídica	7.702,00	641,57	641,57	641,57	641,57	641,57	641,57	641,57	641,57	641,57	641,57	641,57	644,73
99 SEM APLICAÇÃO	7.702,00	641,57	641,57	641,57	641,57	641,57	641,57	641,57	641,57	641,57	641,57	641,57	644,73
1001 Recursos Ordinários	7.702,00	641,57	641,57	641,57	641,57	641,57	641,57	641,57	641,57	641,57	641,57	641,57	644,73
0 0-Recursos Ordinários	7.702,00	641,57	641,57	641,57	641,57	641,57	641,57	641,57	641,57	641,57	641,57	641,57	644,73
3 Outras Despesas Correntes	7.702,00	641,57	641,57	641,57	641,57	641,57	641,57	641,57	641,57	641,57	641,57	641,57	644,73
180 08 122 0003 2029 3390.39 99 1001	7.702	642	642	642	642	642	642	642	642	642	642	642	645
4490.52 Equipamentos e Material Permanente	3.300,00	274,89	274,89	274,89	274,89	274,89	274,89	274,89	274,89	274,89	274,89	274,89	276,21
99 SEM APLICAÇÃO	3.300,00	274,89	274,89	274,89	274,89	274,89	274,89	274,89	274,89	274,89	274,89	274,89	276,21
1001 Recursos Ordinários	3.300,00	274,89	274,89	274,89	274,89	274,89	274,89	274,89	274,89	274,89	274,89	274,89	276,21
0 0-Recursos Ordinários	3.300,00	274,89	274,89	274,89	274,89	274,89	274,89	274,89	274,89	274,89	274,89	274,89	276,21



Prefeitura Municipal de Baía Da Traição

Secretaria de Finanças

Departamento de Contabilidade

Cronograma Mensal de Desembolso-CMD

Exercício: 2021

Classificação Institucional Funcional-Programática	Despesa Fixada	Janeiro	Fevereiro	Março	Abril	Maiο	Junho	Julho	Agosto	Setembro	Outubro	Novembro	Dezembro
001 Prefeitura Municipal de Baía Da Traição	22.082.713	1.839.489	1.839.489	1.839.489	1.839.489	1.839.489	1.839.489	1.839.489	1.839.489	1.839.489	1.839.489	1.839.489	1.848.336
02.070 Secretaria Municipal de Ação Social	356.907,00	29.730,32	29.730,32	29.730,32	29.730,32	29.730,32	29.730,32	29.730,32	29.730,32	29.730,32	29.730,32	29.730,32	29.873,48
08 Assistência Social	356.907,00	29.730,32	29.730,32	29.730,32	29.730,32	29.730,32	29.730,32	29.730,32	29.730,32	29.730,32	29.730,32	29.730,32	29.873,48
122 Administração Geral	356.907,00	29.730,32	29.730,32	29.730,32	29.730,32	29.730,32	29.730,32	29.730,32	29.730,32	29.730,32	29.730,32	29.730,32	29.873,48
0003 APOIO ADMINISTRATIVO	356.907,00	29.730,32	29.730,32	29.730,32	29.730,32	29.730,32	29.730,32	29.730,32	29.730,32	29.730,32	29.730,32	29.730,32	29.873,48
2029 MANUTENÇÃO DA SECRETARIA DE AÇÃO SOCIAL	356.907,00	29.730,32	29.730,32	29.730,32	29.730,32	29.730,32	29.730,32	29.730,32	29.730,32	29.730,32	29.730,32	29.730,32	29.873,48
4490.52 Equipamentos e Material Permanente	3.300,00	274,89	274,89	274,89	274,89	274,89	274,89	274,89	274,89	274,89	274,89	274,89	276,21
99 SEM APLICAÇÃO	3.300,00	274,89	274,89	274,89	274,89	274,89	274,89	274,89	274,89	274,89	274,89	274,89	276,21
1001 Recursos Ordinários	3.300,00	274,89	274,89	274,89	274,89	274,89	274,89	274,89	274,89	274,89	274,89	274,89	276,21
0 0-Recursos Ordinários	3.300,00	274,89	274,89	274,89	274,89	274,89	274,89	274,89	274,89	274,89	274,89	274,89	276,21
4 Investimentos	3.300,00	274,89	274,89	274,89	274,89	274,89	274,89	274,89	274,89	274,89	274,89	274,89	276,21
401 08 122 0003 2029 4490.52 99 1001 3.300 275 275 275 275 275 275 275 275 275 275 276	146.747,00	12.223,99	12.223,99	12.223,99	12.223,99	12.223,99	12.223,99	12.223,99	12.223,99	12.223,99	12.223,99	12.223,99	12.283,11
02.050 Secretaria Municipal de Educação	146.747,00	12.223,99	12.223,99	12.223,99	12.223,99	12.223,99	12.223,99	12.223,99	12.223,99	12.223,99	12.223,99	12.223,99	12.283,11
12 Educação	146.747,00	12.223,99	12.223,99	12.223,99	12.223,99	12.223,99	12.223,99	12.223,99	12.223,99	12.223,99	12.223,99	12.223,99	12.283,11
361 Ensino Fundamental	146.747,00	12.223,99	12.223,99	12.223,99	12.223,99	12.223,99	12.223,99	12.223,99	12.223,99	12.223,99	12.223,99	12.223,99	12.283,11
2002 MANUTENÇÃO DAS ATIVIDADES DO PROJOVEM	146.747,00	12.223,99	12.223,99	12.223,99	12.223,99	12.223,99	12.223,99	12.223,99	12.223,99	12.223,99	12.223,99	12.223,99	12.283,11



Prefeitura Municipal de Baía Da Traição

Secretaria de Finanças

Departamento de Contabilidade

Cronograma Mensal de Desembolso-CMD

Exercício: 2021

Classificação Institucional Funcional-Programática	Despesa Fixada	Janeiro	Fevereiro	Março	Abril	Maiο	Junho	Julho	Agosto	Setembro	Outubro	Novembro	Dezembro
001 Prefeitura Municipal de Baía Da Traição	22.082.713	1.839.489	1.839.489	1.839.489	1.839.489	1.839.489	1.839.489	1.839.489	1.839.489	1.839.489	1.839.489	1.839.489	1.848.336
02.050 Secretaria Municipal de Educação	146.747,00	12.223,99	12.223,99	12.223,99	12.223,99	12.223,99	12.223,99	12.223,99	12.223,99	12.223,99	12.223,99	12.223,99	12.283,11
12 Educação	146.747,00	12.223,99	12.223,99	12.223,99	12.223,99	12.223,99	12.223,99	12.223,99	12.223,99	12.223,99	12.223,99	12.223,99	12.283,11
361 Ensino Fundamental	146.747,00	12.223,99	12.223,99	12.223,99	12.223,99	12.223,99	12.223,99	12.223,99	12.223,99	12.223,99	12.223,99	12.223,99	12.283,11
2002 MANUTENÇÃO DAS ATIVIDADES DO PROJOVEM	146.747,00	12.223,99	12.223,99	12.223,99	12.223,99	12.223,99	12.223,99	12.223,99	12.223,99	12.223,99	12.223,99	12.223,99	12.283,11
2030 MANUTENÇÃO DAS ATIVIDADES DO PROJOVEM	146.747,00	12.223,99	12.223,99	12.223,99	12.223,99	12.223,99	12.223,99	12.223,99	12.223,99	12.223,99	12.223,99	12.223,99	12.283,11
3190.04 Contratação por Tempo Determinado	57.963,00	4.828,31	4.828,31	4.828,31	4.828,31	4.828,31	4.828,31	4.828,31	4.828,31	4.828,31	4.828,31	4.828,31	4.851,59
99 SEM APLICAÇÃO	57.963,00	4.828,31	4.828,31	4.828,31	4.828,31	4.828,31	4.828,31	4.828,31	4.828,31	4.828,31	4.828,31	4.828,31	4.851,59
1124 Outras Transferências de Recursos do FNDE	57.963,00	4.828,31	4.828,31	4.828,31	4.828,31	4.828,31	4.828,31	4.828,31	4.828,31	4.828,31	4.828,31	4.828,31	4.851,59
8 8-Transferência de Recursos do FNDE	57.963,00	4.828,31	4.828,31	4.828,31	4.828,31	4.828,31	4.828,31	4.828,31	4.828,31	4.828,31	4.828,31	4.828,31	4.851,59
1 Pessoal e Encargos Sociais	57.963,00	4.828,31	4.828,31	4.828,31	4.828,31	4.828,31	4.828,31	4.828,31	4.828,31	4.828,31	4.828,31	4.828,31	4.851,59
360 12 361 2002 2030 3190.04 99 1124 57.963	4.828	4.828	4.828	4.828	4.828	4.828	4.828	4.828	4.828	4.828	4.828	4.828	4.852
3190.11 Vencimentos e Vantagens Fixas - Pessoal Civil	13.310,00	1.108,72	1.108,72	1.108,72	1.108,72	1.108,72	1.108,72	1.108,72	1.108,72	1.108,72	1.108,72	1.108,72	1.114,08
99 SEM APLICAÇÃO	13.310,00	1.108,72	1.108,72	1.108,72	1.108,72	1.108,72	1.108,72	1.108,72	1.108,72	1.108,72	1.108,72	1.108,72	1.114,08
1124 Outras Transferências de Recursos do FNDE	13.310,00	1.108,72	1.108,72	1.108,72	1.108,72	1.108,72	1.108,72	1.108,72	1.108,72	1.108,72	1.108,72	1.108,72	1.114,08
8 8-Transferência de Recursos do FNDE	13.310,00	1.108,72	1.108,72	1.108,72	1.108,72	1.108,72	1.108,72	1.108,72	1.108,72	1.108,72	1.108,72	1.108,72	1.114,08



Prefeitura Municipal de Baía Da Traição

Secretaria de Finanças

Departamento de Contabilidade

Cronograma Mensal de Desembolso-CMD

Exercício: 2021

Classificação Institucional Funcional-Programática	Despesa Fixada	Janeiro	Fevereiro	Março	Abril	Maió	Junho	Julho	Agosto	Setembro	Outubro	Novembro	Dezembro
001 Prefeitura Municipal de Baía Da Traição	22.082.713	1.839.489	1.839.489	1.839.489	1.839.489	1.839.489	1.839.489	1.839.489	1.839.489	1.839.489	1.839.489	1.839.489	1.848.336
02.050 Secretaria Municipal de Educação	146.747,00	12.223,99	12.223,99	12.223,99	12.223,99	12.223,99	12.223,99	12.223,99	12.223,99	12.223,99	12.223,99	12.223,99	12.283,11
12 Educação	146.747,00	12.223,99	12.223,99	12.223,99	12.223,99	12.223,99	12.223,99	12.223,99	12.223,99	12.223,99	12.223,99	12.223,99	12.283,11
361 Ensino Fundamental	146.747,00	12.223,99	12.223,99	12.223,99	12.223,99	12.223,99	12.223,99	12.223,99	12.223,99	12.223,99	12.223,99	12.223,99	12.283,11
2002 MANUTENÇÃO DAS ATIVIDADES DO PROJOVEM	146.747,00	12.223,99	12.223,99	12.223,99	12.223,99	12.223,99	12.223,99	12.223,99	12.223,99	12.223,99	12.223,99	12.223,99	12.283,11
2030 MANUTENÇÃO DAS ATIVIDADES DO PROJOVEM	146.747,00	12.223,99	12.223,99	12.223,99	12.223,99	12.223,99	12.223,99	12.223,99	12.223,99	12.223,99	12.223,99	12.223,99	12.283,11
3190.11 Vencimentos e Vantagens Fixas - Pessoal Civil	13.310,00	1.108,72	1.108,72	1.108,72	1.108,72	1.108,72	1.108,72	1.108,72	1.108,72	1.108,72	1.108,72	1.108,72	1.114,08
99 SEM APLICAÇÃO	13.310,00	1.108,72	1.108,72	1.108,72	1.108,72	1.108,72	1.108,72	1.108,72	1.108,72	1.108,72	1.108,72	1.108,72	1.114,08
1124 Outras Transferências de Recursos do FNDE	13.310,00	1.108,72	1.108,72	1.108,72	1.108,72	1.108,72	1.108,72	1.108,72	1.108,72	1.108,72	1.108,72	1.108,72	1.114,08
8 8-Transferência de Recursos do FNDE	13.310,00	1.108,72	1.108,72	1.108,72	1.108,72	1.108,72	1.108,72	1.108,72	1.108,72	1.108,72	1.108,72	1.108,72	1.114,08
1 Pessoal e Encargos Sociais	13.310,00	1.108,72	1.108,72	1.108,72	1.108,72	1.108,72	1.108,72	1.108,72	1.108,72	1.108,72	1.108,72	1.108,72	1.114,08
361 12 361 2002 2030 3190.11 99 1124	13.310,00	1.109,11	1.109,11	1.109,11	1.109,11	1.109,11	1.109,11	1.109,11	1.109,11	1.109,11	1.109,11	1.109,11	1.114,08
3190.13 Obrigações Patronais	28.933,00	2.410,11	2.410,11	2.410,11	2.410,11	2.410,11	2.410,11	2.410,11	2.410,11	2.410,11	2.410,11	2.410,11	2.421,79
99 SEM APLICAÇÃO	28.933,00	2.410,11	2.410,11	2.410,11	2.410,11	2.410,11	2.410,11	2.410,11	2.410,11	2.410,11	2.410,11	2.410,11	2.421,79
1124 Outras Transferências de Recursos do FNDE	28.933,00	2.410,11	2.410,11	2.410,11	2.410,11	2.410,11	2.410,11	2.410,11	2.410,11	2.410,11	2.410,11	2.410,11	2.421,79
8 8-Transferência de Recursos do FNDE	28.933,00	2.410,11	2.410,11	2.410,11	2.410,11	2.410,11	2.410,11	2.410,11	2.410,11	2.410,11	2.410,11	2.410,11	2.421,79



Prefeitura Municipal de Baía Da Traição

Secretaria de Finanças

Departamento de Contabilidade

Cronograma Mensal de Desembolso-CMD

Exercício: 2021

Classificação Institucional Funcional-Programática	Despesa Fixada	Janeiro	Fevereiro	Março	Abril	Maior	Junho	Julho	Agosto	Setembro	Outubro	Novembro	Dezembro
001 Prefeitura Municipal de Baía Da Traição	22.082.713	1.839.489	1.839.489	1.839.489	1.839.489	1.839.489	1.839.489	1.839.489	1.839.489	1.839.489	1.839.489	1.839.489	1.848.336
02.050 Secretaria Municipal de Educação	146.747,00	12.223,99	12.223,99	12.223,99	12.223,99	12.223,99	12.223,99	12.223,99	12.223,99	12.223,99	12.223,99	12.223,99	12.283,11
12 Educação	146.747,00	12.223,99	12.223,99	12.223,99	12.223,99	12.223,99	12.223,99	12.223,99	12.223,99	12.223,99	12.223,99	12.223,99	12.283,11
361 Ensino Fundamental	146.747,00	12.223,99	12.223,99	12.223,99	12.223,99	12.223,99	12.223,99	12.223,99	12.223,99	12.223,99	12.223,99	12.223,99	12.283,11
2002 MANUTENÇÃO DAS ATIVIDADES DO PROJOVEM	146.747,00	12.223,99	12.223,99	12.223,99	12.223,99	12.223,99	12.223,99	12.223,99	12.223,99	12.223,99	12.223,99	12.223,99	12.283,11
2030 MANUTENÇÃO DAS ATIVIDADES DO PROJOVEM	146.747,00	12.223,99	12.223,99	12.223,99	12.223,99	12.223,99	12.223,99	12.223,99	12.223,99	12.223,99	12.223,99	12.223,99	12.283,11
3190.13 Obrigações Patronais	28.933,00	2.410,11	2.410,11	2.410,11	2.410,11	2.410,11	2.410,11	2.410,11	2.410,11	2.410,11	2.410,11	2.410,11	2.421,79
99 SEM APLICAÇÃO	28.933,00	2.410,11	2.410,11	2.410,11	2.410,11	2.410,11	2.410,11	2.410,11	2.410,11	2.410,11	2.410,11	2.410,11	2.421,79
1124 Outras Transferências de Recursos do FNDE	28.933,00	2.410,11	2.410,11	2.410,11	2.410,11	2.410,11	2.410,11	2.410,11	2.410,11	2.410,11	2.410,11	2.410,11	2.421,79
8 8-Transferência de Recursos do FNDE	28.933,00	2.410,11	2.410,11	2.410,11	2.410,11	2.410,11	2.410,11	2.410,11	2.410,11	2.410,11	2.410,11	2.410,11	2.421,79
1 Pessoal e Encargos Sociais	28.933,00	2.410,11	2.410,11	2.410,11	2.410,11	2.410,11	2.410,11	2.410,11	2.410,11	2.410,11	2.410,11	2.410,11	2.421,79
362 12 361 2002 2030 3190.13 99 1124	28.933,00	2.410,11	2.410,11	2.410,11	2.410,11	2.410,11	2.410,11	2.410,11	2.410,11	2.410,11	2.410,11	2.410,11	2.422,00
3390.30 Material de Consumo	30.573,00	2.546,73	2.546,73	2.546,73	2.546,73	2.546,73	2.546,73	2.546,73	2.546,73	2.546,73	2.546,73	2.546,73	2.558,97
99 SEM APLICAÇÃO	30.573,00	2.546,73	2.546,73	2.546,73	2.546,73	2.546,73	2.546,73	2.546,73	2.546,73	2.546,73	2.546,73	2.546,73	2.558,97
1124 Outras Transferências de Recursos do FNDE	30.573,00	2.546,73	2.546,73	2.546,73	2.546,73	2.546,73	2.546,73	2.546,73	2.546,73	2.546,73	2.546,73	2.546,73	2.558,97
8 8-Transferência de Recursos do FNDE	30.573,00	2.546,73	2.546,73	2.546,73	2.546,73	2.546,73	2.546,73	2.546,73	2.546,73	2.546,73	2.546,73	2.546,73	2.558,97



Prefeitura Municipal de Baía Da Traição

Secretaria de Finanças

Departamento de Contabilidade

Cronograma Mensal de Desembolso-CMD

Exercício: 2021

Classificação Institucional Funcional-Programática	Despesa Fixada	Janeiro	Fevereiro	Março	Abril	Maior	Junho	Julho	Agosto	Setembro	Outubro	Novembro	Dezembro
001 Prefeitura Municipal de Baía Da Traição	22.082.713	1.839.489	1.839.489	1.839.489	1.839.489	1.839.489	1.839.489	1.839.489	1.839.489	1.839.489	1.839.489	1.839.489	1.848.336
02.050 Secretaria Municipal de Educação	146.747,00	12.223,99	12.223,99	12.223,99	12.223,99	12.223,99	12.223,99	12.223,99	12.223,99	12.223,99	12.223,99	12.223,99	12.283,11
12 Educação	146.747,00	12.223,99	12.223,99	12.223,99	12.223,99	12.223,99	12.223,99	12.223,99	12.223,99	12.223,99	12.223,99	12.223,99	12.283,11
361 Ensino Fundamental	146.747,00	12.223,99	12.223,99	12.223,99	12.223,99	12.223,99	12.223,99	12.223,99	12.223,99	12.223,99	12.223,99	12.223,99	12.283,11
2002 MANUTENÇÃO DAS ATIVIDADES DO PROJOVEM	146.747,00	12.223,99	12.223,99	12.223,99	12.223,99	12.223,99	12.223,99	12.223,99	12.223,99	12.223,99	12.223,99	12.223,99	12.283,11
2030 MANUTENÇÃO DAS ATIVIDADES DO PROJOVEM	146.747,00	12.223,99	12.223,99	12.223,99	12.223,99	12.223,99	12.223,99	12.223,99	12.223,99	12.223,99	12.223,99	12.223,99	12.283,11
3390.30 Material de Consumo	30.573,00	2.546,73	2.546,73	2.546,73	2.546,73	2.546,73	2.546,73	2.546,73	2.546,73	2.546,73	2.546,73	2.546,73	2.558,97
99 SEM APLICAÇÃO	30.573,00	2.546,73	2.546,73	2.546,73	2.546,73	2.546,73	2.546,73	2.546,73	2.546,73	2.546,73	2.546,73	2.546,73	2.558,97
1124 Outras Transferências de Recursos do FNDE	30.573,00	2.546,73	2.546,73	2.546,73	2.546,73	2.546,73	2.546,73	2.546,73	2.546,73	2.546,73	2.546,73	2.546,73	2.558,97
8 8-Transferência de Recursos do FNDE	30.573,00	2.546,73	2.546,73	2.546,73	2.546,73	2.546,73	2.546,73	2.546,73	2.546,73	2.546,73	2.546,73	2.546,73	2.558,97
3 Outras Despesas Correntes	30.573,00	2.546,73	2.546,73	2.546,73	2.546,73	2.546,73	2.546,73	2.546,73	2.546,73	2.546,73	2.546,73	2.546,73	2.558,97
363 12 361 2002 2030 3390.30 99 1124 3390.36 Outros Serviços de Terceiros - Pessoa Física	6.655,00	554,36	554,36	554,36	554,36	554,36	554,36	554,36	554,36	554,36	554,36	554,36	557,04
99 SEM APLICAÇÃO	6.655,00	554,36	554,36	554,36	554,36	554,36	554,36	554,36	554,36	554,36	554,36	554,36	557,04
1124 Outras Transferências de Recursos do FNDE	6.655,00	554,36	554,36	554,36	554,36	554,36	554,36	554,36	554,36	554,36	554,36	554,36	557,04
8 8-Transferência de Recursos do FNDE	6.655,00	554,36	554,36	554,36	554,36	554,36	554,36	554,36	554,36	554,36	554,36	554,36	557,04



Prefeitura Municipal de Baía Da Traição

Secretaria de Finanças

Departamento de Contabilidade

Cronograma Mensal de Desembolso-CMD

Exercício: 2021

Classificação Institucional Funcional-Programática	Despesa Fixada	Janeiro	Fevereiro	Março	Abril	Maior	Junho	Julho	Agosto	Setembro	Outubro	Novembro	Dezembro
001 Prefeitura Municipal de Baía Da Traição	22.082.713	1.839.489	1.839.489	1.839.489	1.839.489	1.839.489	1.839.489	1.839.489	1.839.489	1.839.489	1.839.489	1.839.489	1.848.336
02.050 Secretaria Municipal de Educação	146.747,00	12.223,99	12.223,99	12.223,99	12.223,99	12.223,99	12.223,99	12.223,99	12.223,99	12.223,99	12.223,99	12.223,99	12.283,11
12 Educação	146.747,00	12.223,99	12.223,99	12.223,99	12.223,99	12.223,99	12.223,99	12.223,99	12.223,99	12.223,99	12.223,99	12.223,99	12.283,11
361 Ensino Fundamental	146.747,00	12.223,99	12.223,99	12.223,99	12.223,99	12.223,99	12.223,99	12.223,99	12.223,99	12.223,99	12.223,99	12.223,99	12.283,11
2002 MANUTENÇÃO DAS ATIVIDADES DO PROJOVEM	146.747,00	12.223,99	12.223,99	12.223,99	12.223,99	12.223,99	12.223,99	12.223,99	12.223,99	12.223,99	12.223,99	12.223,99	12.283,11
2030 MANUTENÇÃO DAS ATIVIDADES DO PROJOVEM	146.747,00	12.223,99	12.223,99	12.223,99	12.223,99	12.223,99	12.223,99	12.223,99	12.223,99	12.223,99	12.223,99	12.223,99	12.283,11
3390.36 Outros Serviços de Terceiros - Pessoa Física	6.655,00	554,36	554,36	554,36	554,36	554,36	554,36	554,36	554,36	554,36	554,36	554,36	557,04
99 SEM APLICAÇÃO	6.655,00	554,36	554,36	554,36	554,36	554,36	554,36	554,36	554,36	554,36	554,36	554,36	557,04
1124 Outras Transferências de Recursos do FNDE	6.655,00	554,36	554,36	554,36	554,36	554,36	554,36	554,36	554,36	554,36	554,36	554,36	557,04
8 8-Transferência de Recursos do FNDE	6.655,00	554,36	554,36	554,36	554,36	554,36	554,36	554,36	554,36	554,36	554,36	554,36	557,04
3 Outras Despesas Correntes	6.655,00	554,36	554,36	554,36	554,36	554,36	554,36	554,36	554,36	554,36	554,36	554,36	557,04
364 12 361 2002 2030 3390.36 99 1124	6.655,00	554,36	554,36	554,36	554,36	554,36	554,36	554,36	554,36	554,36	554,36	554,36	557,04
3390.39 Outros Serviços de Terceiros - Pessoa Jurídica	2.605,00	216,99	216,99	216,99	216,99	216,99	216,99	216,99	216,99	216,99	216,99	216,99	218,11
99 SEM APLICAÇÃO	2.605,00	216,99	216,99	216,99	216,99	216,99	216,99	216,99	216,99	216,99	216,99	216,99	218,11
1124 Outras Transferências de Recursos do FNDE	2.605,00	216,99	216,99	216,99	216,99	216,99	216,99	216,99	216,99	216,99	216,99	216,99	218,11
8 8-Transferência de Recursos do FNDE	2.605,00	216,99	216,99	216,99	216,99	216,99	216,99	216,99	216,99	216,99	216,99	216,99	218,11



Prefeitura Municipal de Baía Da Traição

Secretaria de Finanças

Departamento de Contabilidade

Cronograma Mensal de Desembolso-CMD

Exercício: 2021

Classificação Institucional Funcional-Programática	Despesa Fixada	Janeiro	Fevereiro	Março	Abril	Maiο	Junho	Julho	Agosto	Setembro	Outubro	Novembro	Dezembro
001 Prefeitura Municipal de Baía Da Traição	22.082.713	1.839.489	1.839.489	1.839.489	1.839.489	1.839.489	1.839.489	1.839.489	1.839.489	1.839.489	1.839.489	1.839.489	1.848.336
02.050 Secretaria Municipal de Educação	146.747,00	12.223,99	12.223,99	12.223,99	12.223,99	12.223,99	12.223,99	12.223,99	12.223,99	12.223,99	12.223,99	12.223,99	12.283,11
12 Educação	146.747,00	12.223,99	12.223,99	12.223,99	12.223,99	12.223,99	12.223,99	12.223,99	12.223,99	12.223,99	12.223,99	12.223,99	12.283,11
361 Ensino Fundamental	146.747,00	12.223,99	12.223,99	12.223,99	12.223,99	12.223,99	12.223,99	12.223,99	12.223,99	12.223,99	12.223,99	12.223,99	12.283,11
2002 MANUTENÇÃO DAS ATIVIDADES DO PROJOVEM	146.747,00	12.223,99	12.223,99	12.223,99	12.223,99	12.223,99	12.223,99	12.223,99	12.223,99	12.223,99	12.223,99	12.223,99	12.283,11
2030 MANUTENÇÃO DAS ATIVIDADES DO PROJOVEM	146.747,00	12.223,99	12.223,99	12.223,99	12.223,99	12.223,99	12.223,99	12.223,99	12.223,99	12.223,99	12.223,99	12.223,99	12.283,11
3390.39 Outros Serviços de Terceiros - Pessoa Jurídica	2.605,00	216,99	216,99	216,99	216,99	216,99	216,99	216,99	216,99	216,99	216,99	216,99	218,11
99 SEM APLICAÇÃO	2.605,00	216,99	216,99	216,99	216,99	216,99	216,99	216,99	216,99	216,99	216,99	216,99	218,11
1124 Outras Transferências de Recursos do FNDE	2.605,00	216,99	216,99	216,99	216,99	216,99	216,99	216,99	216,99	216,99	216,99	216,99	218,11
8 8-Transferência de Recursos do FNDE	2.605,00	216,99	216,99	216,99	216,99	216,99	216,99	216,99	216,99	216,99	216,99	216,99	218,11
3 Outras Despesas Correntes	2.605,00	216,99	216,99	216,99	216,99	216,99	216,99	216,99	216,99	216,99	216,99	216,99	218,11
365 12 361 2002 2030 3390.39 99 1124	2.605,00	217,00	217,00	217,00	217,00	217,00	217,00	217,00	217,00	217,00	217,00	217,00	218,00
3390.48 Outros Auxílios Financeiros a Pessoas Físicas	6.708,00	558,77	558,77	558,77	558,77	558,77	558,77	558,77	558,77	558,77	558,77	558,77	561,53
99 SEM APLICAÇÃO	6.708,00	558,77	558,77	558,77	558,77	558,77	558,77	558,77	558,77	558,77	558,77	558,77	561,53
1124 Outras Transferências de Recursos do FNDE	6.708,00	558,77	558,77	558,77	558,77	558,77	558,77	558,77	558,77	558,77	558,77	558,77	561,53
8 8-Transferência de Recursos do FNDE	6.708,00	558,77	558,77	558,77	558,77	558,77	558,77	558,77	558,77	558,77	558,77	558,77	561,53



Prefeitura Municipal de Baía Da Traição

Secretaria de Finanças

Departamento de Contabilidade

Cronograma Mensal de Desembolso-CMD

Exercício: 2021

Classificação Institucional Funcional-Programática	Despesa Fixada	Janeiro	Fevereiro	Março	Abril	Maior	Junho	Julho	Agosto	Setembro	Outubro	Novembro	Dezembro
001 Prefeitura Municipal de Baía Da Traição	22.082.713	1.839.489	1.839.489	1.839.489	1.839.489	1.839.489	1.839.489	1.839.489	1.839.489	1.839.489	1.839.489	1.839.489	1.848.336
02.050 Secretaria Municipal de Educação	146.747,00	12.223,99	12.223,99	12.223,99	12.223,99	12.223,99	12.223,99	12.223,99	12.223,99	12.223,99	12.223,99	12.223,99	12.283,11
12 Educação	146.747,00	12.223,99	12.223,99	12.223,99	12.223,99	12.223,99	12.223,99	12.223,99	12.223,99	12.223,99	12.223,99	12.223,99	12.283,11
361 Ensino Fundamental	146.747,00	12.223,99	12.223,99	12.223,99	12.223,99	12.223,99	12.223,99	12.223,99	12.223,99	12.223,99	12.223,99	12.223,99	12.283,11
2002 MANUTENÇÃO DAS ATIVIDADES DO PROJOVEM	146.747,00	12.223,99	12.223,99	12.223,99	12.223,99	12.223,99	12.223,99	12.223,99	12.223,99	12.223,99	12.223,99	12.223,99	12.283,11
2030 MANUTENÇÃO DAS ATIVIDADES DO PROJOVEM	146.747,00	12.223,99	12.223,99	12.223,99	12.223,99	12.223,99	12.223,99	12.223,99	12.223,99	12.223,99	12.223,99	12.223,99	12.283,11
3390.48 Outros Auxílios Financeiros a Pessoas Físicas	6.708,00	558,77	558,77	558,77	558,77	558,77	558,77	558,77	558,77	558,77	558,77	558,77	561,53
99 SEM APLICAÇÃO	6.708,00	558,77	558,77	558,77	558,77	558,77	558,77	558,77	558,77	558,77	558,77	558,77	561,53
1124 Outras Transferências de Recursos do FNDE	6.708,00	558,77	558,77	558,77	558,77	558,77	558,77	558,77	558,77	558,77	558,77	558,77	561,53
8 8-Transferência de Recursos do FNDE	6.708,00	558,77	558,77	558,77	558,77	558,77	558,77	558,77	558,77	558,77	558,77	558,77	561,53
3 Outras Despesas Correntes	6.708,00	558,77	558,77	558,77	558,77	558,77	558,77	558,77	558,77	558,77	558,77	558,77	561,53
181 12 361 2002 2030 3390.48 99 1124 6.708	6.708,00	559	559	559	559	559	559	559	559	559	559	559	562
07.010 Fundo Municipal de Assistência Social	944.673,00	78.690,92	78.690,92	78.690,92	78.690,92	78.690,92	78.690,92	78.690,92	78.690,92	78.690,92	78.690,92	78.690,92	79.072,88
08 Assistência Social	944.673,00	78.690,92	78.690,92	78.690,92	78.690,92	78.690,92	78.690,92	78.690,92	78.690,92	78.690,92	78.690,92	78.690,92	79.072,88
122 Administração Geral	16.624,00	1.384,76	1.384,76	1.384,76	1.384,76	1.384,76	1.384,76	1.384,76	1.384,76	1.384,76	1.384,76	1.384,76	1.391,64
0003 APOIO ADMINISTRATIVO	16.624,00	1.384,76	1.384,76	1.384,76	1.384,76	1.384,76	1.384,76	1.384,76	1.384,76	1.384,76	1.384,76	1.384,76	1.391,64



Prefeitura Municipal de Baía Da Traição

Secretaria de Finanças

Departamento de Contabilidade

Cronograma Mensal de Desembolso-CMD

Exercício: 2021

Classificação Institucional Funcional-Programática		Despesa Fixada	Janeiro	Fevereiro	Março	Abril	Maior	Junho	Julho	Agosto	Setembro	Outubro	Novembro	Dezembro
001	Prefeitura Municipal de Baía Da Traição	22.082.713	1.839.489	1.839.489	1.839.489	1.839.489	1.839.489	1.839.489	1.839.489	1.839.489	1.839.489	1.839.489	1.839.489	1.848.336
07.010	Fundo Municipal de Assistência Social	944.673,00	78.690,92	78.690,92	78.690,92	78.690,92	78.690,92	78.690,92	78.690,92	78.690,92	78.690,92	78.690,92	78.690,92	79.072,88
08	Assistência Social	944.673,00	78.690,92	78.690,92	78.690,92	78.690,92	78.690,92	78.690,92	78.690,92	78.690,92	78.690,92	78.690,92	78.690,92	79.072,88
122	Administração Geral	16.624,00	1.384,76	1.384,76	1.384,76	1.384,76	1.384,76	1.384,76	1.384,76	1.384,76	1.384,76	1.384,76	1.384,76	1.391,64
0003	APOIO ADMINISTRATIVO	16.624,00	1.384,76	1.384,76	1.384,76	1.384,76	1.384,76	1.384,76	1.384,76	1.384,76	1.384,76	1.384,76	1.384,76	1.391,64
2031	MANUTENÇÃO DO CONSELHO MUNICIPAL DE ASSISTÊNCIA SOCIAL	16.624,00	1.384,76	1.384,76	1.384,76	1.384,76	1.384,76	1.384,76	1.384,76	1.384,76	1.384,76	1.384,76	1.384,76	1.391,64
3190.11	Vencimentos e Vantagens Fixas - Pessoal Civil	8.936,00	744,36	744,36	744,36	744,36	744,36	744,36	744,36	744,36	744,36	744,36	744,36	748,04
99	SEM APLICAÇÃO	8.936,00	744,36	744,36	744,36	744,36	744,36	744,36	744,36	744,36	744,36	744,36	744,36	748,04
1001	Recursos Ordinários	8.936,00	744,36	744,36	744,36	744,36	744,36	744,36	744,36	744,36	744,36	744,36	744,36	748,04
0	0-Recursos Ordinários	8.936,00	744,36	744,36	744,36	744,36	744,36	744,36	744,36	744,36	744,36	744,36	744,36	748,04
1	Pessoal e Encargos Sociais	8.936,00	744,36	744,36	744,36	744,36	744,36	744,36	744,36	744,36	744,36	744,36	744,36	748,04
194	08 122 0003 2031 3190.11 99 1001	8.936	744	744	744	744	744	744	744	744	744	744	744	748
3390.30	Material de Consumo	3.495,00	291,13	291,13	291,13	291,13	291,13	291,13	291,13	291,13	291,13	291,13	291,13	292,57
99	SEM APLICAÇÃO	3.495,00	291,13	291,13	291,13	291,13	291,13	291,13	291,13	291,13	291,13	291,13	291,13	292,57
1001	Recursos Ordinários	3.495,00	291,13	291,13	291,13	291,13	291,13	291,13	291,13	291,13	291,13	291,13	291,13	292,57
0	0-Recursos Ordinários	3.495,00	291,13	291,13	291,13	291,13	291,13	291,13	291,13	291,13	291,13	291,13	291,13	292,57



Prefeitura Municipal de Baía Da Traição

Secretaria de Finanças

Departamento de Contabilidade

Cronograma Mensal de Desembolso-CMD

Exercício: 2021

Classificação Institucional Funcional-Programática		Despesa Fixada	Janeiro	Fevereiro	Março	Abril	Maiο	Junho	Julho	Agosto	Setembro	Outubro	Novembro	Dezembro
001	Prefeitura Municipal de Baía Da Traição	22.082.713	1.839.489	1.839.489	1.839.489	1.839.489	1.839.489	1.839.489	1.839.489	1.839.489	1.839.489	1.839.489	1.839.489	1.848.336
07.010	Fundo Municipal de Assistência Social	944.673,00	78.690,92	78.690,92	78.690,92	78.690,92	78.690,92	78.690,92	78.690,92	78.690,92	78.690,92	78.690,92	78.690,92	79.072,88
08	Assistência Social	944.673,00	78.690,92	78.690,92	78.690,92	78.690,92	78.690,92	78.690,92	78.690,92	78.690,92	78.690,92	78.690,92	78.690,92	79.072,88
122	Administração Geral	16.624,00	1.384,76	1.384,76	1.384,76	1.384,76	1.384,76	1.384,76	1.384,76	1.384,76	1.384,76	1.384,76	1.384,76	1.391,64
0003	APOIO ADMINISTRATIVO	16.624,00	1.384,76	1.384,76	1.384,76	1.384,76	1.384,76	1.384,76	1.384,76	1.384,76	1.384,76	1.384,76	1.384,76	1.391,64
2031	MANUTENÇÃO DO CONSELHO MUNICIPAL DE ASSISTÊNCIA SOCIAL	16.624,00	1.384,76	1.384,76	1.384,76	1.384,76	1.384,76	1.384,76	1.384,76	1.384,76	1.384,76	1.384,76	1.384,76	1.391,64
3390.30	Material de Consumo	3.495,00	291,13	291,13	291,13	291,13	291,13	291,13	291,13	291,13	291,13	291,13	291,13	292,57
99	SEM APLICAÇÃO	3.495,00	291,13	291,13	291,13	291,13	291,13	291,13	291,13	291,13	291,13	291,13	291,13	292,57
1001	Recursos Ordinários	3.495,00	291,13	291,13	291,13	291,13	291,13	291,13	291,13	291,13	291,13	291,13	291,13	292,57
0	0-Recursos Ordinários	3.495,00	291,13	291,13	291,13	291,13	291,13	291,13	291,13	291,13	291,13	291,13	291,13	292,57
3	Outras Despesas Correntes	3.495,00	291,13	291,13	291,13	291,13	291,13	291,13	291,13	291,13	291,13	291,13	291,13	292,57
196	08 122 0003 2031 3390.30 99 1001	3.495	291	291	291	291	291	291	291	291	291	291	291	293
	3390.36 Outros Serviços de Terceiros - Pessoa Física	1.398,00	116,45	116,45	116,45	116,45	116,45	116,45	116,45	116,45	116,45	116,45	116,45	117,05
	99 SEM APLICAÇÃO	1.398,00	116,45	116,45	116,45	116,45	116,45	116,45	116,45	116,45	116,45	116,45	116,45	117,05
	1001 Recursos Ordinários	1.398,00	116,45	116,45	116,45	116,45	116,45	116,45	116,45	116,45	116,45	116,45	116,45	117,05
	0 0-Recursos Ordinários	1.398,00	116,45	116,45	116,45	116,45	116,45	116,45	116,45	116,45	116,45	116,45	116,45	117,05



Prefeitura Municipal de Baía Da Traição

Secretaria de Finanças

Departamento de Contabilidade

Cronograma Mensal de Desembolso-CMD

Exercício: 2021

Classificação Institucional Funcional-Programática		Despesa Fixada	Janeiro	Fevereiro	Março	Abril	Maiο	Junho	Julho	Agosto	Setembro	Outubro	Novembro	Dezembro
001	Prefeitura Municipal de Baía Da Traição	22.082.713	1.839.489	1.839.489	1.839.489	1.839.489	1.839.489	1.839.489	1.839.489	1.839.489	1.839.489	1.839.489	1.839.489	1.848.336
07.010	Fundo Municipal de Assistência Social	944.673,00	78.690,92	78.690,92	78.690,92	78.690,92	78.690,92	78.690,92	78.690,92	78.690,92	78.690,92	78.690,92	78.690,92	79.072,88
08	Assistência Social	944.673,00	78.690,92	78.690,92	78.690,92	78.690,92	78.690,92	78.690,92	78.690,92	78.690,92	78.690,92	78.690,92	78.690,92	79.072,88
122	Administração Geral	16.624,00	1.384,76	1.384,76	1.384,76	1.384,76	1.384,76	1.384,76	1.384,76	1.384,76	1.384,76	1.384,76	1.384,76	1.391,64
0003	APOIO ADMINISTRATIVO	16.624,00	1.384,76	1.384,76	1.384,76	1.384,76	1.384,76	1.384,76	1.384,76	1.384,76	1.384,76	1.384,76	1.384,76	1.391,64
2031	MANUTENÇÃO DO CONSELHO MUNICIPAL DE ASSISTÊNCIA SOCIAL	16.624,00	1.384,76	1.384,76	1.384,76	1.384,76	1.384,76	1.384,76	1.384,76	1.384,76	1.384,76	1.384,76	1.384,76	1.391,64
3390.36	Outros Serviços de Terceiros - Pessoa Física	1.398,00	116,45	116,45	116,45	116,45	116,45	116,45	116,45	116,45	116,45	116,45	116,45	117,05
99	SEM APLICAÇÃO	1.398,00	116,45	116,45	116,45	116,45	116,45	116,45	116,45	116,45	116,45	116,45	116,45	117,05
1001	Recursos Ordinários	1.398,00	116,45	116,45	116,45	116,45	116,45	116,45	116,45	116,45	116,45	116,45	116,45	117,05
0	0-Recursos Ordinários	1.398,00	116,45	116,45	116,45	116,45	116,45	116,45	116,45	116,45	116,45	116,45	116,45	117,05
3	Outras Despesas Correntes	1.398,00	116,45	116,45	116,45	116,45	116,45	116,45	116,45	116,45	116,45	116,45	116,45	117,05
198	08 122 0003 2031 3390.36 99 1001	1.398,00	116,45	116,45	116,45	116,45	116,45	116,45	116,45	116,45	116,45	116,45	116,45	117,05
3390.39	Outros Serviços de Terceiros - Pessoa Jurídica	2.795,00	232,82	232,82	232,82	232,82	232,82	232,82	232,82	232,82	232,82	232,82	232,82	233,98
99	SEM APLICAÇÃO	2.795,00	232,82	232,82	232,82	232,82	232,82	232,82	232,82	232,82	232,82	232,82	232,82	233,98
1001	Recursos Ordinários	2.795,00	232,82	232,82	232,82	232,82	232,82	232,82	232,82	232,82	232,82	232,82	232,82	233,98
0	0-Recursos Ordinários	2.795,00	232,82	232,82	232,82	232,82	232,82	232,82	232,82	232,82	232,82	232,82	232,82	233,98



Prefeitura Municipal de Baía Da Traição

Secretaria de Finanças

Departamento de Contabilidade

Cronograma Mensal de Desembolso-CMD

Exercício: 2021

Classificação Institucional Funcional-Programática	Despesa Fixada	Janeiro	Fevereiro	Março	Abril	Maior	Junho	Julho	Agosto	Setembro	Outubro	Novembro	Dezembro
001 Prefeitura Municipal de Baía Da Traição	22.082.713	1.839.489	1.839.489	1.839.489	1.839.489	1.839.489	1.839.489	1.839.489	1.839.489	1.839.489	1.839.489	1.839.489	1.848.336
07.010 Fundo Municipal de Assistência Social	944.673,00	78.690,92	78.690,92	78.690,92	78.690,92	78.690,92	78.690,92	78.690,92	78.690,92	78.690,92	78.690,92	78.690,92	79.072,88
08 Assistência Social	944.673,00	78.690,92	78.690,92	78.690,92	78.690,92	78.690,92	78.690,92	78.690,92	78.690,92	78.690,92	78.690,92	78.690,92	79.072,88
122 Administração Geral	16.624,00	1.384,76	1.384,76	1.384,76	1.384,76	1.384,76	1.384,76	1.384,76	1.384,76	1.384,76	1.384,76	1.384,76	1.391,64
0003 APOIO ADMINISTRATIVO	16.624,00	1.384,76	1.384,76	1.384,76	1.384,76	1.384,76	1.384,76	1.384,76	1.384,76	1.384,76	1.384,76	1.384,76	1.391,64
2031 MANUTENÇÃO DO CONSELHO MUNICIPAL DE ASSISTÊNCIA SOCIAL	16.624,00	1.384,76	1.384,76	1.384,76	1.384,76	1.384,76	1.384,76	1.384,76	1.384,76	1.384,76	1.384,76	1.384,76	1.391,64
3390.39 Outros Serviços de Terceiros - Pessoa Jurídica	2.795,00	232,82	232,82	232,82	232,82	232,82	232,82	232,82	232,82	232,82	232,82	232,82	233,98
99 SEM APLICAÇÃO	2.795,00	232,82	232,82	232,82	232,82	232,82	232,82	232,82	232,82	232,82	232,82	232,82	233,98
1001 Recursos Ordinários	2.795,00	232,82	232,82	232,82	232,82	232,82	232,82	232,82	232,82	232,82	232,82	232,82	233,98
0 0-Recursos Ordinários	2.795,00	232,82	232,82	232,82	232,82	232,82	232,82	232,82	232,82	232,82	232,82	232,82	233,98
3 Outras Despesas Correntes	2.795,00	232,82	232,82	232,82	232,82	232,82	232,82	232,82	232,82	232,82	232,82	232,82	233,98
199 08 122 0003 2031 3390.39 99 1001	2.795	233	233	233	233	233	233	233	233	233	233	233	234
243 Assistência à Criança a ao Adolescente	73.835,00	6.150,42	6.150,42	6.150,42	6.150,42	6.150,42	6.150,42	6.150,42	6.150,42	6.150,42	6.150,42	6.150,42	6.180,38
0009 ATENDIMENTO AS CRIANÇAS E ADOLESCENTE	73.835,00	6.150,42	6.150,42	6.150,42	6.150,42	6.150,42	6.150,42	6.150,42	6.150,42	6.150,42	6.150,42	6.150,42	6.180,38
2032 MANUTENÇÃO DO CONSELHO TUTELAR DA CRIANÇA E DO ADOLESCENTE	73.835,00	6.150,42	6.150,42	6.150,42	6.150,42	6.150,42	6.150,42	6.150,42	6.150,42	6.150,42	6.150,42	6.150,42	6.180,38
3190.11 Vencimentos e Vantagens Fixas - Pessoal Civil	57.093,00	4.755,84	4.755,84	4.755,84	4.755,84	4.755,84	4.755,84	4.755,84	4.755,84	4.755,84	4.755,84	4.755,84	4.778,76



Prefeitura Municipal de Baía Da Traição

Secretaria de Finanças

Departamento de Contabilidade

Cronograma Mensal de Desembolso-CMD

Exercício: 2021

Classificação Institucional Funcional-Programática	Despesa Fixada	Janeiro	Fevereiro	Março	Abril	Maior	Junho	Julho	Agosto	Setembro	Outubro	Novembro	Dezembro
001 Prefeitura Municipal de Baía Da Traição	22.082.713	1.839.489	1.839.489	1.839.489	1.839.489	1.839.489	1.839.489	1.839.489	1.839.489	1.839.489	1.839.489	1.839.489	1.848.336
07.010 Fundo Municipal de Assistência Social	944.673,00	78.690,92	78.690,92	78.690,92	78.690,92	78.690,92	78.690,92	78.690,92	78.690,92	78.690,92	78.690,92	78.690,92	79.072,88
08 Assistência Social	944.673,00	78.690,92	78.690,92	78.690,92	78.690,92	78.690,92	78.690,92	78.690,92	78.690,92	78.690,92	78.690,92	78.690,92	79.072,88
243 Assistência à Criança e ao Adolescente	73.835,00	6.150,42	6.150,42	6.150,42	6.150,42	6.150,42	6.150,42	6.150,42	6.150,42	6.150,42	6.150,42	6.150,42	6.180,38
0009 ATENDIMENTO AS CRIANÇAS E ADOLESCENTE	73.835,00	6.150,42	6.150,42	6.150,42	6.150,42	6.150,42	6.150,42	6.150,42	6.150,42	6.150,42	6.150,42	6.150,42	6.180,38
2032 MANUTENÇÃO DO CONSELHO TUTELAR DA CRIANÇA E DO ADOLESCENTE	73.835,00	6.150,42	6.150,42	6.150,42	6.150,42	6.150,42	6.150,42	6.150,42	6.150,42	6.150,42	6.150,42	6.150,42	6.180,38
3190.11 Vencimentos e Vantagens Fixas - Pessoal Civil	57.093,00	4.755,84	4.755,84	4.755,84	4.755,84	4.755,84	4.755,84	4.755,84	4.755,84	4.755,84	4.755,84	4.755,84	4.778,76
99 SEM APLICAÇÃO	57.093,00	4.755,84	4.755,84	4.755,84	4.755,84	4.755,84	4.755,84	4.755,84	4.755,84	4.755,84	4.755,84	4.755,84	4.778,76
1001 Recursos Ordinários	57.093,00	4.755,84	4.755,84	4.755,84	4.755,84	4.755,84	4.755,84	4.755,84	4.755,84	4.755,84	4.755,84	4.755,84	4.778,76
0 0-Recursos Ordinários	57.093,00	4.755,84	4.755,84	4.755,84	4.755,84	4.755,84	4.755,84	4.755,84	4.755,84	4.755,84	4.755,84	4.755,84	4.778,76
1 Pessoal e Encargos Sociais	57.093,00	4.755,84	4.755,84	4.755,84	4.755,84	4.755,84	4.755,84	4.755,84	4.755,84	4.755,84	4.755,84	4.755,84	4.778,76
202 08 243 0009 2032 3190.11 99 1001	57.093	4.756	4.756	4.756	4.756	4.756	4.756	4.756	4.756	4.756	4.756	4.756	4.779
3390.14 Diárias - Civil	1.650,00	137,44	137,44	137,44	137,44	137,44	137,44	137,44	137,44	137,44	137,44	137,44	138,16
99 SEM APLICAÇÃO	1.650,00	137,44	137,44	137,44	137,44	137,44	137,44	137,44	137,44	137,44	137,44	137,44	138,16
1001 Recursos Ordinários	1.650,00	137,44	137,44	137,44	137,44	137,44	137,44	137,44	137,44	137,44	137,44	137,44	138,16
0 0-Recursos Ordinários	1.650,00	137,44	137,44	137,44	137,44	137,44	137,44	137,44	137,44	137,44	137,44	137,44	138,16



Prefeitura Municipal de Baía Da Traição

Secretaria de Finanças

Departamento de Contabilidade

Cronograma Mensal de Desembolso-CMD

Exercício: 2021

Classificação Institucional Funcional-Programática	Despesa Fixada	Janeiro	Fevereiro	Março	Abril	Maiο	Junho	Julho	Agosto	Setembro	Outubro	Novembro	Dezembro
001 Prefeitura Municipal de Baía Da Traição	22.082.713	1.839.489	1.839.489	1.839.489	1.839.489	1.839.489	1.839.489	1.839.489	1.839.489	1.839.489	1.839.489	1.839.489	1.848.336
07.010 Fundo Municipal de Assistência Social	944.673,00	78.690,92	78.690,92	78.690,92	78.690,92	78.690,92	78.690,92	78.690,92	78.690,92	78.690,92	78.690,92	78.690,92	79.072,88
08 Assistência Social	944.673,00	78.690,92	78.690,92	78.690,92	78.690,92	78.690,92	78.690,92	78.690,92	78.690,92	78.690,92	78.690,92	78.690,92	79.072,88
243 Assistência à Criança e ao Adolescente	73.835,00	6.150,42	6.150,42	6.150,42	6.150,42	6.150,42	6.150,42	6.150,42	6.150,42	6.150,42	6.150,42	6.150,42	6.180,38
0009 ATENDIMENTO AS CRIANÇAS E ADOLESCENTE	73.835,00	6.150,42	6.150,42	6.150,42	6.150,42	6.150,42	6.150,42	6.150,42	6.150,42	6.150,42	6.150,42	6.150,42	6.180,38
2032 MANUTENÇÃO DO CONSELHO TUTELAR DA CRIANÇA E DO ADOLESCENTE	73.835,00	6.150,42	6.150,42	6.150,42	6.150,42	6.150,42	6.150,42	6.150,42	6.150,42	6.150,42	6.150,42	6.150,42	6.180,38
3390.14 Diárias - Civil	1.650,00	137,44	137,44	137,44	137,44	137,44	137,44	137,44	137,44	137,44	137,44	137,44	138,16
99 SEM APLICAÇÃO	1.650,00	137,44	137,44	137,44	137,44	137,44	137,44	137,44	137,44	137,44	137,44	137,44	138,16
1001 Recursos Ordinários	1.650,00	137,44	137,44	137,44	137,44	137,44	137,44	137,44	137,44	137,44	137,44	137,44	138,16
0 0-Recursos Ordinários	1.650,00	137,44	137,44	137,44	137,44	137,44	137,44	137,44	137,44	137,44	137,44	137,44	138,16
3 Outras Despesas Correntes	1.650,00	137,44	137,44	137,44	137,44	137,44	137,44	137,44	137,44	137,44	137,44	137,44	138,16
368 08 243 0009 2032 3390.14 99 1001	1.650	137	137	137	137	137	137	137	137	137	137	137	138
3390.30 Material de Consumo	366,00	30,48	30,48	30,48	30,48	30,48	30,48	30,48	30,48	30,48	30,48	30,48	30,72
99 SEM APLICAÇÃO	366,00	30,48	30,48	30,48	30,48	30,48	30,48	30,48	30,48	30,48	30,48	30,48	30,72
1001 Recursos Ordinários	366,00	30,48	30,48	30,48	30,48	30,48	30,48	30,48	30,48	30,48	30,48	30,48	30,72
0 0-Recursos Ordinários	366,00	30,48	30,48	30,48	30,48	30,48	30,48	30,48	30,48	30,48	30,48	30,48	30,72



Prefeitura Municipal de Baía Da Traição

Secretaria de Finanças

Departamento de Contabilidade

Cronograma Mensal de Desembolso-CMD

Exercício: 2021

Classificação Institucional Funcional-Programática	Despesa Fixada	Janeiro	Fevereiro	Março	Abril	Maior	Junho	Julho	Agosto	Setembro	Outubro	Novembro	Dezembro
001 Prefeitura Municipal de Baía Da Traição	22.082.713	1.839.489	1.839.489	1.839.489	1.839.489	1.839.489	1.839.489	1.839.489	1.839.489	1.839.489	1.839.489	1.839.489	1.848.336
07.010 Fundo Municipal de Assistência Social	944.673,00	78.690,92	78.690,92	78.690,92	78.690,92	78.690,92	78.690,92	78.690,92	78.690,92	78.690,92	78.690,92	78.690,92	79.072,88
08 Assistência Social	944.673,00	78.690,92	78.690,92	78.690,92	78.690,92	78.690,92	78.690,92	78.690,92	78.690,92	78.690,92	78.690,92	78.690,92	79.072,88
243 Assistência à Criança e ao Adolescente	73.835,00	6.150,42	6.150,42	6.150,42	6.150,42	6.150,42	6.150,42	6.150,42	6.150,42	6.150,42	6.150,42	6.150,42	6.180,38
0009 ATENDIMENTO AS CRIANÇAS E ADOLESCENTE	73.835,00	6.150,42	6.150,42	6.150,42	6.150,42	6.150,42	6.150,42	6.150,42	6.150,42	6.150,42	6.150,42	6.150,42	6.180,38
2032 MANUTENÇÃO DO CONSELHO TUTELAR DA CRIANÇA E DO ADOLESCENTE	73.835,00	6.150,42	6.150,42	6.150,42	6.150,42	6.150,42	6.150,42	6.150,42	6.150,42	6.150,42	6.150,42	6.150,42	6.180,38
3390.30 Material de Consumo	366,00	30,48	30,48	30,48	30,48	30,48	30,48	30,48	30,48	30,48	30,48	30,48	30,72
99 SEM APLICAÇÃO	366,00	30,48	30,48	30,48	30,48	30,48	30,48	30,48	30,48	30,48	30,48	30,48	30,72
1001 Recursos Ordinários	366,00	30,48	30,48	30,48	30,48	30,48	30,48	30,48	30,48	30,48	30,48	30,48	30,72
0 0-Recursos Ordinários	366,00	30,48	30,48	30,48	30,48	30,48	30,48	30,48	30,48	30,48	30,48	30,48	30,72
3 Outras Despesas Correntes	366,00	30,48	30,48	30,48	30,48	30,48	30,48	30,48	30,48	30,48	30,48	30,48	30,72
212 08 243 0009 2032 3390.30 99 1001 366 30 30 30 30 30 30 30 30 30 31	206,00	17,15	17,15	17,15	17,15	17,15	17,15	17,15	17,15	17,15	17,15	17,15	17,35
3390.36 Outros Serviços de Terceiros - Pessoa Física	206,00	17,15	17,15	17,15	17,15	17,15	17,15	17,15	17,15	17,15	17,15	17,15	17,35
99 SEM APLICAÇÃO	206,00	17,15	17,15	17,15	17,15	17,15	17,15	17,15	17,15	17,15	17,15	17,15	17,35
1001 Recursos Ordinários	206,00	17,15	17,15	17,15	17,15	17,15	17,15	17,15	17,15	17,15	17,15	17,15	17,35
0 0-Recursos Ordinários	206,00	17,15	17,15	17,15	17,15	17,15	17,15	17,15	17,15	17,15	17,15	17,15	17,35



Prefeitura Municipal de Baía Da Traição

Secretaria de Finanças

Departamento de Contabilidade

Cronograma Mensal de Desembolso-CMD

Exercício: 2021

Classificação Institucional Funcional-Programática	Despesa Fixada	Janeiro	Fevereiro	Março	Abril	Maiο	Junho	Julho	Agosto	Setembro	Outubro	Novembro	Dezembro
001 Prefeitura Municipal de Baía Da Traição	22.082.713	1.839.489	1.839.489	1.839.489	1.839.489	1.839.489	1.839.489	1.839.489	1.839.489	1.839.489	1.839.489	1.839.489	1.848.336
07.010 Fundo Municipal de Assistência Social	944.673,00	78.690,92	78.690,92	78.690,92	78.690,92	78.690,92	78.690,92	78.690,92	78.690,92	78.690,92	78.690,92	78.690,92	79.072,88
08 Assistência Social	944.673,00	78.690,92	78.690,92	78.690,92	78.690,92	78.690,92	78.690,92	78.690,92	78.690,92	78.690,92	78.690,92	78.690,92	79.072,88
243 Assistência à Criança e ao Adolescente	73.835,00	6.150,42	6.150,42	6.150,42	6.150,42	6.150,42	6.150,42	6.150,42	6.150,42	6.150,42	6.150,42	6.150,42	6.180,38
0009 ATENDIMENTO AS CRIANÇAS E ADOLESCENTE	73.835,00	6.150,42	6.150,42	6.150,42	6.150,42	6.150,42	6.150,42	6.150,42	6.150,42	6.150,42	6.150,42	6.150,42	6.180,38
2032 MANUTENÇÃO DO CONSELHO TUTELAR DA CRIANÇA E DO ADOLESCENTE	73.835,00	6.150,42	6.150,42	6.150,42	6.150,42	6.150,42	6.150,42	6.150,42	6.150,42	6.150,42	6.150,42	6.150,42	6.180,38
3390.36 Outros Serviços de Terceiros - Pessoa Física	206,00	17,15	17,15	17,15	17,15	17,15	17,15	17,15	17,15	17,15	17,15	17,15	17,35
99 SEM APLICAÇÃO	206,00	17,15	17,15	17,15	17,15	17,15	17,15	17,15	17,15	17,15	17,15	17,15	17,35
1001 Recursos Ordinários	206,00	17,15	17,15	17,15	17,15	17,15	17,15	17,15	17,15	17,15	17,15	17,15	17,35
0 0-Recursos Ordinários	206,00	17,15	17,15	17,15	17,15	17,15	17,15	17,15	17,15	17,15	17,15	17,15	17,35
3 Outras Despesas Correntes	206,00	17,15	17,15	17,15	17,15	17,15	17,15	17,15	17,15	17,15	17,15	17,15	17,35
207 08 243 0009 2032 3390.36 99 1001 206 17 17 17 17 17 17 17 17 17 17 17													
3390.39 Outros Serviços de Terceiros - Pessoa Jurídica	1.320,00	109,95	109,95	109,95	109,95	109,95	109,95	109,95	109,95	109,95	109,95	109,95	110,55
99 SEM APLICAÇÃO	1.320,00	109,95	109,95	109,95	109,95	109,95	109,95	109,95	109,95	109,95	109,95	109,95	110,55
1001 Recursos Ordinários	1.320,00	109,95	109,95	109,95	109,95	109,95	109,95	109,95	109,95	109,95	109,95	109,95	110,55
0 0-Recursos Ordinários	1.320,00	109,95	109,95	109,95	109,95	109,95	109,95	109,95	109,95	109,95	109,95	109,95	110,55



Prefeitura Municipal de Baía Da Traição

Secretaria de Finanças

Departamento de Contabilidade

Cronograma Mensal de Desembolso-CMD

Exercício: 2021

Classificação Institucional Funcional-Programática		Despesa Fixada	Janeiro	Fevereiro	Março	Abril	Maiο	Junho	Julho	Agosto	Setembro	Outubro	Novembro	Dezembro
001	Prefeitura Municipal de Baía Da Traição	22.082.713	1.839.489	1.839.489	1.839.489	1.839.489	1.839.489	1.839.489	1.839.489	1.839.489	1.839.489	1.839.489	1.839.489	1.848.336
07.010	Fundo Municipal de Assistência Social	944.673,00	78.690,92	78.690,92	78.690,92	78.690,92	78.690,92	78.690,92	78.690,92	78.690,92	78.690,92	78.690,92	78.690,92	79.072,88
08	Assistência Social	944.673,00	78.690,92	78.690,92	78.690,92	78.690,92	78.690,92	78.690,92	78.690,92	78.690,92	78.690,92	78.690,92	78.690,92	79.072,88
243	Assistência à Criança e ao Adolescente	73.835,00	6.150,42	6.150,42	6.150,42	6.150,42	6.150,42	6.150,42	6.150,42	6.150,42	6.150,42	6.150,42	6.150,42	6.180,38
0009	ATENDIMENTO AS CRIANÇAS E ADOLESCENTE	73.835,00	6.150,42	6.150,42	6.150,42	6.150,42	6.150,42	6.150,42	6.150,42	6.150,42	6.150,42	6.150,42	6.150,42	6.180,38
2032	MANUTENÇÃO DO CONSELHO TUTELAR DA CRIANÇA E DO ADOLESCENTE	73.835,00	6.150,42	6.150,42	6.150,42	6.150,42	6.150,42	6.150,42	6.150,42	6.150,42	6.150,42	6.150,42	6.150,42	6.180,38
3390.39	Outros Serviços de Terceiros - Pessoa Jurídica	1.320,00	109,95	109,95	109,95	109,95	109,95	109,95	109,95	109,95	109,95	109,95	109,95	110,55
99	SEM APLICAÇÃO	1.320,00	109,95	109,95	109,95	109,95	109,95	109,95	109,95	109,95	109,95	109,95	109,95	110,55
1001	Recursos Ordinários	1.320,00	109,95	109,95	109,95	109,95	109,95	109,95	109,95	109,95	109,95	109,95	109,95	110,55
0	0-Recursos Ordinários	1.320,00	109,95	109,95	109,95	109,95	109,95	109,95	109,95	109,95	109,95	109,95	109,95	110,55
3	Outras Despesas Correntes	1.320,00	109,95	109,95	109,95	109,95	109,95	109,95	109,95	109,95	109,95	109,95	109,95	110,55
367	08 243 0009 2032 3390.39 99 1001	1.320,00	110,00	110,00	110,00	110,00	110,00	110,00	110,00	110,00	110,00	110,00	110,00	111,00
4490.52	Equipamentos e Material Permanente	13.200,00	1.099,56	1.099,56	1.099,56	1.099,56	1.099,56	1.099,56	1.099,56	1.099,56	1.099,56	1.099,56	1.099,56	1.104,84
99	SEM APLICAÇÃO	13.200,00	1.099,56	1.099,56	1.099,56	1.099,56	1.099,56	1.099,56	1.099,56	1.099,56	1.099,56	1.099,56	1.099,56	1.104,84
1001	Recursos Ordinários	13.200,00	1.099,56	1.099,56	1.099,56	1.099,56	1.099,56	1.099,56	1.099,56	1.099,56	1.099,56	1.099,56	1.099,56	1.104,84
0	0-Recursos Ordinários	13.200,00	1.099,56	1.099,56	1.099,56	1.099,56	1.099,56	1.099,56	1.099,56	1.099,56	1.099,56	1.099,56	1.099,56	1.104,84



Prefeitura Municipal de Baía Da Traição

Secretaria de Finanças

Departamento de Contabilidade

Cronograma Mensal de Desembolso-CMD

Exercício: 2021

Classificação Institucional Funcional-Programática	Despesa Fixada	Janeiro	Fevereiro	Março	Abril	Maior	Junho	Julho	Agosto	Setembro	Outubro	Novembro	Dezembro
001 Prefeitura Municipal de Baía Da Traição	22.082.713	1.839.489	1.839.489	1.839.489	1.839.489	1.839.489	1.839.489	1.839.489	1.839.489	1.839.489	1.839.489	1.839.489	1.848.336
07.010 Fundo Municipal de Assistência Social	944.673,00	78.690,92	78.690,92	78.690,92	78.690,92	78.690,92	78.690,92	78.690,92	78.690,92	78.690,92	78.690,92	78.690,92	79.072,88
08 Assistência Social	944.673,00	78.690,92	78.690,92	78.690,92	78.690,92	78.690,92	78.690,92	78.690,92	78.690,92	78.690,92	78.690,92	78.690,92	79.072,88
243 Assistência à Criança e ao Adolescente	73.835,00	6.150,42	6.150,42	6.150,42	6.150,42	6.150,42	6.150,42	6.150,42	6.150,42	6.150,42	6.150,42	6.150,42	6.180,38
0009 ATENDIMENTO AS CRIANÇAS E ADOLESCENTE	73.835,00	6.150,42	6.150,42	6.150,42	6.150,42	6.150,42	6.150,42	6.150,42	6.150,42	6.150,42	6.150,42	6.150,42	6.180,38
2032 MANUTENÇÃO DO CONSELHO TUTELAR DA CRIANÇA E DO ADOLESCENTE	73.835,00	6.150,42	6.150,42	6.150,42	6.150,42	6.150,42	6.150,42	6.150,42	6.150,42	6.150,42	6.150,42	6.150,42	6.180,38
4490.52 Equipamentos e Material Permanente	13.200,00	1.099,56	1.099,56	1.099,56	1.099,56	1.099,56	1.099,56	1.099,56	1.099,56	1.099,56	1.099,56	1.099,56	1.104,84
99 SEM APLICAÇÃO	13.200,00	1.099,56	1.099,56	1.099,56	1.099,56	1.099,56	1.099,56	1.099,56	1.099,56	1.099,56	1.099,56	1.099,56	1.104,84
1001 Recursos Ordinários	13.200,00	1.099,56	1.099,56	1.099,56	1.099,56	1.099,56	1.099,56	1.099,56	1.099,56	1.099,56	1.099,56	1.099,56	1.104,84
0 0-Recursos Ordinários	13.200,00	1.099,56	1.099,56	1.099,56	1.099,56	1.099,56	1.099,56	1.099,56	1.099,56	1.099,56	1.099,56	1.099,56	1.104,84
4 Investimentos	13.200,00	1.099,56	1.099,56	1.099,56	1.099,56	1.099,56	1.099,56	1.099,56	1.099,56	1.099,56	1.099,56	1.099,56	1.104,84
417 08 243 0009 2032 4490.52 99 1001	13.200	1.100	1.100	1.100	1.100	1.100	1.100	1.100	1.100	1.100	1.100	1.100	1.105
244 Assistência Comunitária	854.214,00	71.155,74	71.155,74	71.155,74	71.155,74	71.155,74	71.155,74	71.155,74	71.155,74	71.155,74	71.155,74	71.155,74	71.500,86
0007 APOIO A FAMILIA	577.256,00	48.085,19	48.085,19	48.085,19	48.085,19	48.085,19	48.085,19	48.085,19	48.085,19	48.085,19	48.085,19	48.085,19	48.318,91
2033 OUTROS PROGRAMAS DO FNAS - FUNDO A FUNDO	209.614,00	17.460,79	17.460,79	17.460,79	17.460,79	17.460,79	17.460,79	17.460,79	17.460,79	17.460,79	17.460,79	17.460,79	17.545,31
3190.11 Vencimentos e Vantagens Fixas - Pessoal Civil	11.624,00	968,27	968,27	968,27	968,27	968,27	968,27	968,27	968,27	968,27	968,27	968,27	973,03



Prefeitura Municipal de Baía Da Traição

Secretaria de Finanças

Departamento de Contabilidade

Cronograma Mensal de Desembolso-CMD

Exercício: 2021

Classificação Institucional Funcional-Programática	Despesa Fixada	Janeiro	Fevereiro	Março	Abril	Maiο	Junho	Julho	Agosto	Setembro	Outubro	Novembro	Dezembro
001 Prefeitura Municipal de Baía Da Traição	22.082.713	1.839.489	1.839.489	1.839.489	1.839.489	1.839.489	1.839.489	1.839.489	1.839.489	1.839.489	1.839.489	1.839.489	1.848.336
07.010 Fundo Municipal de Assistência Social	944.673,00	78.690,92	78.690,92	78.690,92	78.690,92	78.690,92	78.690,92	78.690,92	78.690,92	78.690,92	78.690,92	78.690,92	79.072,88
08 Assistência Social	944.673,00	78.690,92	78.690,92	78.690,92	78.690,92	78.690,92	78.690,92	78.690,92	78.690,92	78.690,92	78.690,92	78.690,92	79.072,88
244 Assistência Comunitária	854.214,00	71.155,74	71.155,74	71.155,74	71.155,74	71.155,74	71.155,74	71.155,74	71.155,74	71.155,74	71.155,74	71.155,74	71.500,86
0007 APOIO A FAMILIA	577.256,00	48.085,19	48.085,19	48.085,19	48.085,19	48.085,19	48.085,19	48.085,19	48.085,19	48.085,19	48.085,19	48.085,19	48.318,91
2033 OUTROS PROGRAMAS DO FNAS - FUNDO A FUNDO	209.614,00	17.460,79	17.460,79	17.460,79	17.460,79	17.460,79	17.460,79	17.460,79	17.460,79	17.460,79	17.460,79	17.460,79	17.545,31
3190.11 Vencimentos e Vantagens Fixas - Pessoal Civil	11.624,00	968,27	968,27	968,27	968,27	968,27	968,27	968,27	968,27	968,27	968,27	968,27	973,03
99 SEM APLICAÇÃO	11.624,00	968,27	968,27	968,27	968,27	968,27	968,27	968,27	968,27	968,27	968,27	968,27	973,03
1311 Transferência de Recursos do Fundo Nacional de Assistência Social - FNAS	11.624,00	968,27	968,27	968,27	968,27	968,27	968,27	968,27	968,27	968,27	968,27	968,27	973,03
16 16-Transferência de Recursos do FNAS	11.624,00	968,27	968,27	968,27	968,27	968,27	968,27	968,27	968,27	968,27	968,27	968,27	973,03
1 Pessoal e Encargos Sociais	11.624,00	968,27	968,27	968,27	968,27	968,27	968,27	968,27	968,27	968,27	968,27	968,27	973,03
216 08 244 0007 2033 3190.11 99 1311	11.624	968	968	968	968	968	968	968	968	968	968	968	973
3190.13 Obrigações Patronais	120.914,00	10.072,13	10.072,13	10.072,13	10.072,13	10.072,13	10.072,13	10.072,13	10.072,13	10.072,13	10.072,13	10.072,13	10.120,57
99 SEM APLICAÇÃO	120.914,00	10.072,13	10.072,13	10.072,13	10.072,13	10.072,13	10.072,13	10.072,13	10.072,13	10.072,13	10.072,13	10.072,13	10.120,57
1311 Transferência de Recursos do Fundo Nacional de Assistência Social - FNAS	120.914,00	10.072,13	10.072,13	10.072,13	10.072,13	10.072,13	10.072,13	10.072,13	10.072,13	10.072,13	10.072,13	10.072,13	10.120,57
16 16-Transferência de Recursos do FNAS	120.914,00	10.072,13	10.072,13	10.072,13	10.072,13	10.072,13	10.072,13	10.072,13	10.072,13	10.072,13	10.072,13	10.072,13	10.120,57



Prefeitura Municipal de Baía Da Traição

Secretaria de Finanças

Departamento de Contabilidade

Cronograma Mensal de Desembolso-CMD

Exercício: 2021

Classificação Institucional Funcional-Programática	Despesa Fixada	Janeiro	Fevereiro	Março	Abril	Maiο	Junho	Julho	Agosto	Setembro	Outubro	Novembro	Dezembro
001 Prefeitura Municipal de Baía Da Traição	22.082.713	1.839.489	1.839.489	1.839.489	1.839.489	1.839.489	1.839.489	1.839.489	1.839.489	1.839.489	1.839.489	1.839.489	1.848.336
07.010 Fundo Municipal de Assistência Social	944.673,00	78.690,92	78.690,92	78.690,92	78.690,92	78.690,92	78.690,92	78.690,92	78.690,92	78.690,92	78.690,92	78.690,92	79.072,88
08 Assistência Social	944.673,00	78.690,92	78.690,92	78.690,92	78.690,92	78.690,92	78.690,92	78.690,92	78.690,92	78.690,92	78.690,92	78.690,92	79.072,88
244 Assistência Comunitária	854.214,00	71.155,74	71.155,74	71.155,74	71.155,74	71.155,74	71.155,74	71.155,74	71.155,74	71.155,74	71.155,74	71.155,74	71.500,86
0007 APOIO A FAMILIA	577.256,00	48.085,19	48.085,19	48.085,19	48.085,19	48.085,19	48.085,19	48.085,19	48.085,19	48.085,19	48.085,19	48.085,19	48.318,91
2033 OUTROS PROGRAMAS DO FNAS - FUNDO A FUNDO	209.614,00	17.460,79	17.460,79	17.460,79	17.460,79	17.460,79	17.460,79	17.460,79	17.460,79	17.460,79	17.460,79	17.460,79	17.545,31
3190.13 Obrigações Patronais	120.914,00	10.072,13	10.072,13	10.072,13	10.072,13	10.072,13	10.072,13	10.072,13	10.072,13	10.072,13	10.072,13	10.072,13	10.120,57
99 SEM APLICAÇÃO	120.914,00	10.072,13	10.072,13	10.072,13	10.072,13	10.072,13	10.072,13	10.072,13	10.072,13	10.072,13	10.072,13	10.072,13	10.120,57
1311 Transferência de Recursos do Fundo Nacional de Assistência Social - FNAS	120.914,00	10.072,13	10.072,13	10.072,13	10.072,13	10.072,13	10.072,13	10.072,13	10.072,13	10.072,13	10.072,13	10.072,13	10.120,57
16 16-Transferência de Recursos do FNAS	120.914,00	10.072,13	10.072,13	10.072,13	10.072,13	10.072,13	10.072,13	10.072,13	10.072,13	10.072,13	10.072,13	10.072,13	10.120,57
1 Pessoal e Encargos Sociais	120.914,00	10.072,13	10.072,13	10.072,13	10.072,13	10.072,13	10.072,13	10.072,13	10.072,13	10.072,13	10.072,13	10.072,13	10.120,57
219 08 244 0007 2033 3190.13 99 1311	120.914	10.072	10.072	10.072	10.072	10.072	10.072	10.072	10.072	10.072	10.072	10.072	10.121
3390.04 Contratação por Tempo Determinado	12.618,00	1.051,07	1.051,07	1.051,07	1.051,07	1.051,07	1.051,07	1.051,07	1.051,07	1.051,07	1.051,07	1.051,07	1.056,23
99 SEM APLICAÇÃO	12.618,00	1.051,07	1.051,07	1.051,07	1.051,07	1.051,07	1.051,07	1.051,07	1.051,07	1.051,07	1.051,07	1.051,07	1.056,23
1311 Transferência de Recursos do Fundo Nacional de Assistência Social - FNAS	12.618,00	1.051,07	1.051,07	1.051,07	1.051,07	1.051,07	1.051,07	1.051,07	1.051,07	1.051,07	1.051,07	1.051,07	1.056,23
16 16-Transferência de Recursos do FNAS	12.618,00	1.051,07	1.051,07	1.051,07	1.051,07	1.051,07	1.051,07	1.051,07	1.051,07	1.051,07	1.051,07	1.051,07	1.056,23



Prefeitura Municipal de Baía Da Traição

Secretaria de Finanças

Departamento de Contabilidade

Cronograma Mensal de Desembolso-CMD

Exercício: 2021

Classificação Institucional Funcional-Programática	Despesa Fixada	Janeiro	Fevereiro	Março	Abril	Maiο	Junho	Julho	Agosto	Setembro	Outubro	Novembro	Dezembro
001 Prefeitura Municipal de Baía Da Traição	22.082.713	1.839.489	1.839.489	1.839.489	1.839.489	1.839.489	1.839.489	1.839.489	1.839.489	1.839.489	1.839.489	1.839.489	1.848.336
07.010 Fundo Municipal de Assistência Social	944.673,00	78.690,92	78.690,92	78.690,92	78.690,92	78.690,92	78.690,92	78.690,92	78.690,92	78.690,92	78.690,92	78.690,92	79.072,88
08 Assistência Social	944.673,00	78.690,92	78.690,92	78.690,92	78.690,92	78.690,92	78.690,92	78.690,92	78.690,92	78.690,92	78.690,92	78.690,92	79.072,88
244 Assistência Comunitária	854.214,00	71.155,74	71.155,74	71.155,74	71.155,74	71.155,74	71.155,74	71.155,74	71.155,74	71.155,74	71.155,74	71.155,74	71.500,86
0007 APOIO A FAMILIA	577.256,00	48.085,19	48.085,19	48.085,19	48.085,19	48.085,19	48.085,19	48.085,19	48.085,19	48.085,19	48.085,19	48.085,19	48.318,91
2033 OUTROS PROGRAMAS DO FNAS - FUNDO A FUNDO	209.614,00	17.460,79	17.460,79	17.460,79	17.460,79	17.460,79	17.460,79	17.460,79	17.460,79	17.460,79	17.460,79	17.460,79	17.545,31
3390.04 Contratação por Tempo Determinado	12.618,00	1.051,07	1.051,07	1.051,07	1.051,07	1.051,07	1.051,07	1.051,07	1.051,07	1.051,07	1.051,07	1.051,07	1.056,23
99 SEM APLICAÇÃO	12.618,00	1.051,07	1.051,07	1.051,07	1.051,07	1.051,07	1.051,07	1.051,07	1.051,07	1.051,07	1.051,07	1.051,07	1.056,23
1311 Transferência de Recursos do Fundo Nacional de Assistência Social - FNAS	12.618,00	1.051,07	1.051,07	1.051,07	1.051,07	1.051,07	1.051,07	1.051,07	1.051,07	1.051,07	1.051,07	1.051,07	1.056,23
16 16-Transferência de Recursos do FNAS	12.618,00	1.051,07	1.051,07	1.051,07	1.051,07	1.051,07	1.051,07	1.051,07	1.051,07	1.051,07	1.051,07	1.051,07	1.056,23
3 Outras Despesas Correntes	12.618,00	1.051,07	1.051,07	1.051,07	1.051,07	1.051,07	1.051,07	1.051,07	1.051,07	1.051,07	1.051,07	1.051,07	1.056,23
221 08 244 0007 2033 3390.04 99 1311	12.618	1.051	1.051	1.051	1.051	1.051	1.051	1.051	1.051	1.051	1.051	1.051	1.056
3390.30 Material de Consumo	29.065,00	2.421,11	2.421,11	2.421,11	2.421,11	2.421,11	2.421,11	2.421,11	2.421,11	2.421,11	2.421,11	2.421,11	2.432,79
99 SEM APLICAÇÃO	29.065,00	2.421,11	2.421,11	2.421,11	2.421,11	2.421,11	2.421,11	2.421,11	2.421,11	2.421,11	2.421,11	2.421,11	2.432,79
1311 Transferência de Recursos do Fundo Nacional de Assistência Social - FNAS	29.065,00	2.421,11	2.421,11	2.421,11	2.421,11	2.421,11	2.421,11	2.421,11	2.421,11	2.421,11	2.421,11	2.421,11	2.432,79
16 16-Transferência de Recursos do FNAS	29.065,00	2.421,11	2.421,11	2.421,11	2.421,11	2.421,11	2.421,11	2.421,11	2.421,11	2.421,11	2.421,11	2.421,11	2.432,79



Prefeitura Municipal de Baía Da Traição

Secretaria de Finanças

Departamento de Contabilidade

Cronograma Mensal de Desembolso-CMD

Exercício: 2021

Classificação Institucional Funcional-Programática	Despesa Fixada	Janeiro	Fevereiro	Março	Abril	Maiο	Junho	Julho	Agosto	Setembro	Outubro	Novembro	Dezembro
001 Prefeitura Municipal de Baía Da Traição	22.082.713	1.839.489	1.839.489	1.839.489	1.839.489	1.839.489	1.839.489	1.839.489	1.839.489	1.839.489	1.839.489	1.839.489	1.848.336
07.010 Fundo Municipal de Assistência Social	944.673,00	78.690,92	78.690,92	78.690,92	78.690,92	78.690,92	78.690,92	78.690,92	78.690,92	78.690,92	78.690,92	78.690,92	79.072,88
08 Assistência Social	944.673,00	78.690,92	78.690,92	78.690,92	78.690,92	78.690,92	78.690,92	78.690,92	78.690,92	78.690,92	78.690,92	78.690,92	79.072,88
244 Assistência Comunitária	854.214,00	71.155,74	71.155,74	71.155,74	71.155,74	71.155,74	71.155,74	71.155,74	71.155,74	71.155,74	71.155,74	71.155,74	71.500,86
0007 APOIO A FAMILIA	577.256,00	48.085,19	48.085,19	48.085,19	48.085,19	48.085,19	48.085,19	48.085,19	48.085,19	48.085,19	48.085,19	48.085,19	48.318,91
2033 OUTROS PROGRAMAS DO FNAS - FUNDO A FUNDO	209.614,00	17.460,79	17.460,79	17.460,79	17.460,79	17.460,79	17.460,79	17.460,79	17.460,79	17.460,79	17.460,79	17.460,79	17.545,31
3390.30 Material de Consumo	29.065,00	2.421,11	2.421,11	2.421,11	2.421,11	2.421,11	2.421,11	2.421,11	2.421,11	2.421,11	2.421,11	2.421,11	2.432,79
99 SEM APLICAÇÃO	29.065,00	2.421,11	2.421,11	2.421,11	2.421,11	2.421,11	2.421,11	2.421,11	2.421,11	2.421,11	2.421,11	2.421,11	2.432,79
1311 Transferência de Recursos do Fundo Nacional de Assistência Social - FNAS	29.065,00	2.421,11	2.421,11	2.421,11	2.421,11	2.421,11	2.421,11	2.421,11	2.421,11	2.421,11	2.421,11	2.421,11	2.432,79
16 16-Transferência de Recursos do FNAS	29.065,00	2.421,11	2.421,11	2.421,11	2.421,11	2.421,11	2.421,11	2.421,11	2.421,11	2.421,11	2.421,11	2.421,11	2.432,79
3 Outras Despesas Correntes	29.065,00	2.421,11	2.421,11	2.421,11	2.421,11	2.421,11	2.421,11	2.421,11	2.421,11	2.421,11	2.421,11	2.421,11	2.432,79
222 08 244 0007 2033 3390.30 99 1311	29.065	2.421	2.421	2.421	2.421	2.421	2.421	2.421	2.421	2.421	2.421	2.421	2.433
3390.32 Material de Distribuição Gratuita	1.978,00	164,76	164,76	164,76	164,76	164,76	164,76	164,76	164,76	164,76	164,76	164,76	165,64
99 SEM APLICAÇÃO	1.978,00	164,76	164,76	164,76	164,76	164,76	164,76	164,76	164,76	164,76	164,76	164,76	165,64
1311 Transferência de Recursos do Fundo Nacional de Assistência Social - FNAS	1.978,00	164,76	164,76	164,76	164,76	164,76	164,76	164,76	164,76	164,76	164,76	164,76	165,64
16 16-Transferência de Recursos do FNAS	1.978,00	164,76	164,76	164,76	164,76	164,76	164,76	164,76	164,76	164,76	164,76	164,76	165,64



Prefeitura Municipal de Baía Da Traição

Secretaria de Finanças

Departamento de Contabilidade

Cronograma Mensal de Desembolso-CMD

Exercício: 2021

Classificação Institucional Funcional-Programática	Despesa Fixada	Janeiro	Fevereiro	Março	Abril	Maiο	Junho	Julho	Agosto	Setembro	Outubro	Novembro	Dezembro
001 Prefeitura Municipal de Baía Da Traição	22.082.713	1.839.489	1.839.489	1.839.489	1.839.489	1.839.489	1.839.489	1.839.489	1.839.489	1.839.489	1.839.489	1.839.489	1.848.336
07.010 Fundo Municipal de Assistência Social	944.673,00	78.690,92	78.690,92	78.690,92	78.690,92	78.690,92	78.690,92	78.690,92	78.690,92	78.690,92	78.690,92	78.690,92	79.072,88
08 Assistência Social	944.673,00	78.690,92	78.690,92	78.690,92	78.690,92	78.690,92	78.690,92	78.690,92	78.690,92	78.690,92	78.690,92	78.690,92	79.072,88
244 Assistência Comunitária	854.214,00	71.155,74	71.155,74	71.155,74	71.155,74	71.155,74	71.155,74	71.155,74	71.155,74	71.155,74	71.155,74	71.155,74	71.500,86
0007 APOIO A FAMILIA	577.256,00	48.085,19	48.085,19	48.085,19	48.085,19	48.085,19	48.085,19	48.085,19	48.085,19	48.085,19	48.085,19	48.085,19	48.318,91
2033 OUTROS PROGRAMAS DO FNAS - FUNDO A FUNDO	209.614,00	17.460,79	17.460,79	17.460,79	17.460,79	17.460,79	17.460,79	17.460,79	17.460,79	17.460,79	17.460,79	17.460,79	17.545,31
3390.32 Material de Distribuição Gratuita	1.978,00	164,76	164,76	164,76	164,76	164,76	164,76	164,76	164,76	164,76	164,76	164,76	165,64
99 SEM APLICAÇÃO	1.978,00	164,76	164,76	164,76	164,76	164,76	164,76	164,76	164,76	164,76	164,76	164,76	165,64
1311 Transferência de Recursos do Fundo Nacional de Assistência Social - FNAS	1.978,00	164,76	164,76	164,76	164,76	164,76	164,76	164,76	164,76	164,76	164,76	164,76	165,64
16 16-Transferência de Recursos do FNAS	1.978,00	164,76	164,76	164,76	164,76	164,76	164,76	164,76	164,76	164,76	164,76	164,76	165,64
3 Outras Despesas Correntes	1.978,00	164,76	164,76	164,76	164,76	164,76	164,76	164,76	164,76	164,76	164,76	164,76	165,64
224 08 244 0007 2033 3390.32 99 1311	1.978	165	165	165	165	165	165	165	165	165	165	165	166
3390.36 Outros Serviços de Terceiros - Pessoa Física	1.084,00	90,29	90,29	90,29	90,29	90,29	90,29	90,29	90,29	90,29	90,29	90,29	90,81
99 SEM APLICAÇÃO	1.084,00	90,29	90,29	90,29	90,29	90,29	90,29	90,29	90,29	90,29	90,29	90,29	90,81
1311 Transferência de Recursos do Fundo Nacional de Assistência Social - FNAS	1.084,00	90,29	90,29	90,29	90,29	90,29	90,29	90,29	90,29	90,29	90,29	90,29	90,81
16 16-Transferência de Recursos do FNAS	1.084,00	90,29	90,29	90,29	90,29	90,29	90,29	90,29	90,29	90,29	90,29	90,29	90,81



Prefeitura Municipal de Baía Da Traição

Secretaria de Finanças

Departamento de Contabilidade

Cronograma Mensal de Desembolso-CMD

Exercício: 2021

Classificação Institucional Funcional-Programática	Despesa Fixada	Janeiro	Fevereiro	Março	Abril	Maior	Junho	Julho	Agosto	Setembro	Outubro	Novembro	Dezembro
001 Prefeitura Municipal de Baía Da Traição	22.082.713	1.839.489	1.839.489	1.839.489	1.839.489	1.839.489	1.839.489	1.839.489	1.839.489	1.839.489	1.839.489	1.839.489	1.848.336
07.010 Fundo Municipal de Assistência Social	944.673,00	78.690,92	78.690,92	78.690,92	78.690,92	78.690,92	78.690,92	78.690,92	78.690,92	78.690,92	78.690,92	78.690,92	79.072,88
08 Assistência Social	944.673,00	78.690,92	78.690,92	78.690,92	78.690,92	78.690,92	78.690,92	78.690,92	78.690,92	78.690,92	78.690,92	78.690,92	79.072,88
244 Assistência Comunitária	854.214,00	71.155,74	71.155,74	71.155,74	71.155,74	71.155,74	71.155,74	71.155,74	71.155,74	71.155,74	71.155,74	71.155,74	71.500,86
0007 APOIO A FAMILIA	577.256,00	48.085,19	48.085,19	48.085,19	48.085,19	48.085,19	48.085,19	48.085,19	48.085,19	48.085,19	48.085,19	48.085,19	48.318,91
2033 OUTROS PROGRAMAS DO FNAS - FUNDO A FUNDO	209.614,00	17.460,79	17.460,79	17.460,79	17.460,79	17.460,79	17.460,79	17.460,79	17.460,79	17.460,79	17.460,79	17.460,79	17.545,31
3390.36 Outros Serviços de Terceiros - Pessoa Física	1.084,00	90,29	90,29	90,29	90,29	90,29	90,29	90,29	90,29	90,29	90,29	90,29	90,81
99 SEM APLICAÇÃO	1.084,00	90,29	90,29	90,29	90,29	90,29	90,29	90,29	90,29	90,29	90,29	90,29	90,81
1311 Transferência de Recursos do Fundo Nacional de Assistência Social - FNAS	1.084,00	90,29	90,29	90,29	90,29	90,29	90,29	90,29	90,29	90,29	90,29	90,29	90,81
16 16-Transferência de Recursos do FNAS	1.084,00	90,29	90,29	90,29	90,29	90,29	90,29	90,29	90,29	90,29	90,29	90,29	90,81
3 Outras Despesas Correntes	1.084,00	90,29	90,29	90,29	90,29	90,29	90,29	90,29	90,29	90,29	90,29	90,29	90,81
225 08 244 0007 2033 3390.36 99 1311	1.084,00	90,29	90,29	90,29	90,29	90,29	90,29	90,29	90,29	90,29	90,29	90,29	90,81
3390.39 Outros Serviços de Terceiros - Pessoa Jurídica	2.113,00	176,01	176,01	176,01	176,01	176,01	176,01	176,01	176,01	176,01	176,01	176,01	176,89
99 SEM APLICAÇÃO	2.113,00	176,01	176,01	176,01	176,01	176,01	176,01	176,01	176,01	176,01	176,01	176,01	176,89
1311 Transferência de Recursos do Fundo Nacional de Assistência Social - FNAS	2.113,00	176,01	176,01	176,01	176,01	176,01	176,01	176,01	176,01	176,01	176,01	176,01	176,89
16 16-Transferência de Recursos do FNAS	2.113,00	176,01	176,01	176,01	176,01	176,01	176,01	176,01	176,01	176,01	176,01	176,01	176,89



Prefeitura Municipal de Baía Da Traição

Secretaria de Finanças

Departamento de Contabilidade

Cronograma Mensal de Desembolso-CMD

Exercício: 2021

Classificação Institucional Funcional-Programática	Despesa Fixada	Janeiro	Fevereiro	Março	Abril	Maiο	Junho	Julho	Agosto	Setembro	Outubro	Novembro	Dezembro
001 Prefeitura Municipal de Baía Da Traição	22.082.713	1.839.489	1.839.489	1.839.489	1.839.489	1.839.489	1.839.489	1.839.489	1.839.489	1.839.489	1.839.489	1.839.489	1.848.336
07.010 Fundo Municipal de Assistência Social	944.673,00	78.690,92	78.690,92	78.690,92	78.690,92	78.690,92	78.690,92	78.690,92	78.690,92	78.690,92	78.690,92	78.690,92	79.072,88
08 Assistência Social	944.673,00	78.690,92	78.690,92	78.690,92	78.690,92	78.690,92	78.690,92	78.690,92	78.690,92	78.690,92	78.690,92	78.690,92	79.072,88
244 Assistência Comunitária	854.214,00	71.155,74	71.155,74	71.155,74	71.155,74	71.155,74	71.155,74	71.155,74	71.155,74	71.155,74	71.155,74	71.155,74	71.500,86
0007 APOIO A FAMILIA	577.256,00	48.085,19	48.085,19	48.085,19	48.085,19	48.085,19	48.085,19	48.085,19	48.085,19	48.085,19	48.085,19	48.085,19	48.318,91
2033 OUTROS PROGRAMAS DO FNAS - FUNDO A FUNDO	209.614,00	17.460,79	17.460,79	17.460,79	17.460,79	17.460,79	17.460,79	17.460,79	17.460,79	17.460,79	17.460,79	17.460,79	17.545,31
3390.39 Outros Serviços de Terceiros - Pessoa Jurídica	2.113,00	176,01	176,01	176,01	176,01	176,01	176,01	176,01	176,01	176,01	176,01	176,01	176,89
99 SEM APLICAÇÃO	2.113,00	176,01	176,01	176,01	176,01	176,01	176,01	176,01	176,01	176,01	176,01	176,01	176,89
1311 Transferência de Recursos do Fundo Nacional de Assistência Social - FNAS	2.113,00	176,01	176,01	176,01	176,01	176,01	176,01	176,01	176,01	176,01	176,01	176,01	176,89
16 16-Transferência de Recursos do FNAS	2.113,00	176,01	176,01	176,01	176,01	176,01	176,01	176,01	176,01	176,01	176,01	176,01	176,89
3 Outras Despesas Correntes	2.113,00	176,01	176,01	176,01	176,01	176,01	176,01	176,01	176,01	176,01	176,01	176,01	176,89
226 08 244 0007 2033 3390.39 99 1311	2.113	176	176	176	176	176	176	176	176	176	176	176	177
3390.48 Outros Auxílios Financeiros a Pessoas Físicas	10.761,00	896,39	896,39	896,39	896,39	896,39	896,39	896,39	896,39	896,39	896,39	896,39	900,71
99 SEM APLICAÇÃO	10.761,00	896,39	896,39	896,39	896,39	896,39	896,39	896,39	896,39	896,39	896,39	896,39	900,71
1311 Transferência de Recursos do Fundo Nacional de Assistência Social - FNAS	10.761,00	896,39	896,39	896,39	896,39	896,39	896,39	896,39	896,39	896,39	896,39	896,39	900,71
16 16-Transferência de Recursos do FNAS	10.761,00	896,39	896,39	896,39	896,39	896,39	896,39	896,39	896,39	896,39	896,39	896,39	900,71



Prefeitura Municipal de Baía Da Traição

Secretaria de Finanças

Departamento de Contabilidade

Cronograma Mensal de Desembolso-CMD

Exercício: 2021

Classificação Institucional Funcional-Programática	Despesa Fixada	Janeiro	Fevereiro	Março	Abril	Maior	Junho	Julho	Agosto	Setembro	Outubro	Novembro	Dezembro
001 Prefeitura Municipal de Baía Da Traição	22.082.713	1.839.489	1.839.489	1.839.489	1.839.489	1.839.489	1.839.489	1.839.489	1.839.489	1.839.489	1.839.489	1.839.489	1.848.336
07.010 Fundo Municipal de Assistência Social	944.673,00	78.690,92	78.690,92	78.690,92	78.690,92	78.690,92	78.690,92	78.690,92	78.690,92	78.690,92	78.690,92	78.690,92	79.072,88
08 Assistência Social	944.673,00	78.690,92	78.690,92	78.690,92	78.690,92	78.690,92	78.690,92	78.690,92	78.690,92	78.690,92	78.690,92	78.690,92	79.072,88
244 Assistência Comunitária	854.214,00	71.155,74	71.155,74	71.155,74	71.155,74	71.155,74	71.155,74	71.155,74	71.155,74	71.155,74	71.155,74	71.155,74	71.500,86
0007 APOIO A FAMILIA	577.256,00	48.085,19	48.085,19	48.085,19	48.085,19	48.085,19	48.085,19	48.085,19	48.085,19	48.085,19	48.085,19	48.085,19	48.318,91
2033 OUTROS PROGRAMAS DO FNAS - FUNDO A FUNDO	209.614,00	17.460,79	17.460,79	17.460,79	17.460,79	17.460,79	17.460,79	17.460,79	17.460,79	17.460,79	17.460,79	17.460,79	17.545,31
3390.48 Outros Auxílios Financeiros a Pessoas Físicas	10.761,00	896,39	896,39	896,39	896,39	896,39	896,39	896,39	896,39	896,39	896,39	896,39	900,71
99 SEM APLICAÇÃO	10.761,00	896,39	896,39	896,39	896,39	896,39	896,39	896,39	896,39	896,39	896,39	896,39	900,71
1311 Transferência de Recursos do Fundo Nacional de Assistência Social - FNAS	10.761,00	896,39	896,39	896,39	896,39	896,39	896,39	896,39	896,39	896,39	896,39	896,39	900,71
16 16-Transferência de Recursos do FNAS	10.761,00	896,39	896,39	896,39	896,39	896,39	896,39	896,39	896,39	896,39	896,39	896,39	900,71
3 Outras Despesas Correntes	10.761,00	896,39	896,39	896,39	896,39	896,39	896,39	896,39	896,39	896,39	896,39	896,39	900,71
228 08 244 0007 2033 3390.48 99 1311 Equipamentos e Material Permanente	10.761,00	896,39	896,39	896,39	896,39	896,39	896,39	896,39	896,39	896,39	896,39	896,39	900,71
4490.52 Equipamentos e Material Permanente	19.457,00	1.620,76	1.620,76	1.620,76	1.620,76	1.620,76	1.620,76	1.620,76	1.620,76	1.620,76	1.620,76	1.620,76	1.628,64
99 SEM APLICAÇÃO	19.457,00	1.620,76	1.620,76	1.620,76	1.620,76	1.620,76	1.620,76	1.620,76	1.620,76	1.620,76	1.620,76	1.620,76	1.628,64
1311 Transferência de Recursos do Fundo Nacional de Assistência Social - FNAS	19.457,00	1.620,76	1.620,76	1.620,76	1.620,76	1.620,76	1.620,76	1.620,76	1.620,76	1.620,76	1.620,76	1.620,76	1.628,64
16 16-Transferência de Recursos do FNAS	19.457,00	1.620,76	1.620,76	1.620,76	1.620,76	1.620,76	1.620,76	1.620,76	1.620,76	1.620,76	1.620,76	1.620,76	1.628,64



Prefeitura Municipal de Baía Da Traição

Secretaria de Finanças

Departamento de Contabilidade

Cronograma Mensal de Desembolso-CMD

Exercício: 2021

Classificação Institucional Funcional-Programática	Despesa Fixada	Janeiro	Fevereiro	Março	Abril	Maior	Junho	Julho	Agosto	Setembro	Outubro	Novembro	Dezembro
001 Prefeitura Municipal de Baía Da Traição	22.082.713	1.839.489	1.839.489	1.839.489	1.839.489	1.839.489	1.839.489	1.839.489	1.839.489	1.839.489	1.839.489	1.839.489	1.848.336
07.010 Fundo Municipal de Assistência Social	944.673,00	78.690,92	78.690,92	78.690,92	78.690,92	78.690,92	78.690,92	78.690,92	78.690,92	78.690,92	78.690,92	78.690,92	79.072,88
08 Assistência Social	944.673,00	78.690,92	78.690,92	78.690,92	78.690,92	78.690,92	78.690,92	78.690,92	78.690,92	78.690,92	78.690,92	78.690,92	79.072,88
244 Assistência Comunitária	854.214,00	71.155,74	71.155,74	71.155,74	71.155,74	71.155,74	71.155,74	71.155,74	71.155,74	71.155,74	71.155,74	71.155,74	71.500,86
0007 APOIO A FAMILIA	577.256,00	48.085,19	48.085,19	48.085,19	48.085,19	48.085,19	48.085,19	48.085,19	48.085,19	48.085,19	48.085,19	48.085,19	48.318,91
2033 OUTROS PROGRAMAS DO FNAS - FUNDO A FUNDO	209.614,00	17.460,79	17.460,79	17.460,79	17.460,79	17.460,79	17.460,79	17.460,79	17.460,79	17.460,79	17.460,79	17.460,79	17.545,31
4490.52 Equipamentos e Material Permanente	19.457,00	1.620,76	1.620,76	1.620,76	1.620,76	1.620,76	1.620,76	1.620,76	1.620,76	1.620,76	1.620,76	1.620,76	1.628,64
99 SEM APLICAÇÃO	19.457,00	1.620,76	1.620,76	1.620,76	1.620,76	1.620,76	1.620,76	1.620,76	1.620,76	1.620,76	1.620,76	1.620,76	1.628,64
1311 Transferência de Recursos do Fundo Nacional de Assistência Social - FNAS	19.457,00	1.620,76	1.620,76	1.620,76	1.620,76	1.620,76	1.620,76	1.620,76	1.620,76	1.620,76	1.620,76	1.620,76	1.628,64
16 16-Transferência de Recursos do FNAS	19.457,00	1.620,76	1.620,76	1.620,76	1.620,76	1.620,76	1.620,76	1.620,76	1.620,76	1.620,76	1.620,76	1.620,76	1.628,64
4 Investimentos	19.457,00	1.620,76	1.620,76	1.620,76	1.620,76	1.620,76	1.620,76	1.620,76	1.620,76	1.620,76	1.620,76	1.620,76	1.628,64
229 08 244 0007 2033 4490.52 99 1311	19.457	1.621	1.621	1.621	1.621	1.621	1.621	1.621	1.621	1.621	1.621	1.621	1.629
2034 MANUTENÇÃO DO PROGRAMA DE ATENÇÃO A FAMILIA - PAIF	80.233,00	6.683,36	6.683,36	6.683,36	6.683,36	6.683,36	6.683,36	6.683,36	6.683,36	6.683,36	6.683,36	6.683,36	6.716,04
3190.04 Contratação por Tempo Determinado	63.055,00	5.252,48	5.252,48	5.252,48	5.252,48	5.252,48	5.252,48	5.252,48	5.252,48	5.252,48	5.252,48	5.252,48	5.277,72
99 SEM APLICAÇÃO	63.055,00	5.252,48	5.252,48	5.252,48	5.252,48	5.252,48	5.252,48	5.252,48	5.252,48	5.252,48	5.252,48	5.252,48	5.277,72
1311 Transferência de Recursos do Fundo Nacional de Assistência Social - FNAS	63.055,00	5.252,48	5.252,48	5.252,48	5.252,48	5.252,48	5.252,48	5.252,48	5.252,48	5.252,48	5.252,48	5.252,48	5.277,72



Prefeitura Municipal de Baía Da Traição

Secretaria de Finanças

Departamento de Contabilidade

Cronograma Mensal de Desembolso-CMD

Exercício: 2021

Classificação Institucional Funcional-Programática	Despesa Fixada	Janeiro	Fevereiro	Março	Abril	Maiο	Junho	Julho	Agosto	Setembro	Outubro	Novembro	Dezembro
001 Prefeitura Municipal de Baía Da Traição	22.082.713	1.839.489	1.839.489	1.839.489	1.839.489	1.839.489	1.839.489	1.839.489	1.839.489	1.839.489	1.839.489	1.839.489	1.848.336
07.010 Fundo Municipal de Assistência Social	944.673,00	78.690,92	78.690,92	78.690,92	78.690,92	78.690,92	78.690,92	78.690,92	78.690,92	78.690,92	78.690,92	78.690,92	79.072,88
08 Assistência Social	944.673,00	78.690,92	78.690,92	78.690,92	78.690,92	78.690,92	78.690,92	78.690,92	78.690,92	78.690,92	78.690,92	78.690,92	79.072,88
244 Assistência Comunitária	854.214,00	71.155,74	71.155,74	71.155,74	71.155,74	71.155,74	71.155,74	71.155,74	71.155,74	71.155,74	71.155,74	71.155,74	71.500,86
0007 APOIO A FAMILIA	577.256,00	48.085,19	48.085,19	48.085,19	48.085,19	48.085,19	48.085,19	48.085,19	48.085,19	48.085,19	48.085,19	48.085,19	48.318,91
2034 MANUTENÇÃO DO PROGRAMA DE ATENÇÃO A FAMILIA - PAIF	80.233,00	6.683,36	6.683,36	6.683,36	6.683,36	6.683,36	6.683,36	6.683,36	6.683,36	6.683,36	6.683,36	6.683,36	6.716,04
3190.04 Contratação por Tempo Determinado	63.055,00	5.252,48	5.252,48	5.252,48	5.252,48	5.252,48	5.252,48	5.252,48	5.252,48	5.252,48	5.252,48	5.252,48	5.277,72
99 SEM APLICAÇÃO	63.055,00	5.252,48	5.252,48	5.252,48	5.252,48	5.252,48	5.252,48	5.252,48	5.252,48	5.252,48	5.252,48	5.252,48	5.277,72
1311 Transferência de Recursos do Fundo Nacional de Assistência Social - FNAS	63.055,00	5.252,48	5.252,48	5.252,48	5.252,48	5.252,48	5.252,48	5.252,48	5.252,48	5.252,48	5.252,48	5.252,48	5.277,72
16 16-Transferência de Recursos do FNAS	63.055,00	5.252,48	5.252,48	5.252,48	5.252,48	5.252,48	5.252,48	5.252,48	5.252,48	5.252,48	5.252,48	5.252,48	5.277,72
1 Pessoal e Encargos Sociais	63.055,00	5.252,48	5.252,48	5.252,48	5.252,48	5.252,48	5.252,48	5.252,48	5.252,48	5.252,48	5.252,48	5.252,48	5.277,72
240 08 244 0007 2034 3190.04 99 1311	63.055	5.252	5.252	5.252	5.252	5.252	5.252	5.252	5.252	5.252	5.252	5.252	5.278
3190.11 Vencimentos e Vantagens Fixas - Pessoal Civil	4.612,00	384,17	384,17	384,17	384,17	384,17	384,17	384,17	384,17	384,17	384,17	384,17	386,13
99 SEM APLICAÇÃO	4.612,00	384,17	384,17	384,17	384,17	384,17	384,17	384,17	384,17	384,17	384,17	384,17	386,13
1311 Transferência de Recursos do Fundo Nacional de Assistência Social - FNAS	4.612,00	384,17	384,17	384,17	384,17	384,17	384,17	384,17	384,17	384,17	384,17	384,17	386,13
16 16-Transferência de Recursos do FNAS	4.612,00	384,17	384,17	384,17	384,17	384,17	384,17	384,17	384,17	384,17	384,17	384,17	386,13



Prefeitura Municipal de Baía Da Traição

Secretaria de Finanças

Departamento de Contabilidade

Cronograma Mensal de Desembolso-CMD

Exercício: 2021

Classificação Institucional Funcional-Programática	Despesa Fixada	Janeiro	Fevereiro	Março	Abril	Maior	Junho	Julho	Agosto	Setembro	Outubro	Novembro	Dezembro
001 Prefeitura Municipal de Baía Da Traição	22.082.713	1.839.489	1.839.489	1.839.489	1.839.489	1.839.489	1.839.489	1.839.489	1.839.489	1.839.489	1.839.489	1.839.489	1.848.336
07.010 Fundo Municipal de Assistência Social	944.673,00	78.690,92	78.690,92	78.690,92	78.690,92	78.690,92	78.690,92	78.690,92	78.690,92	78.690,92	78.690,92	78.690,92	79.072,88
08 Assistência Social	944.673,00	78.690,92	78.690,92	78.690,92	78.690,92	78.690,92	78.690,92	78.690,92	78.690,92	78.690,92	78.690,92	78.690,92	79.072,88
244 Assistência Comunitária	854.214,00	71.155,74	71.155,74	71.155,74	71.155,74	71.155,74	71.155,74	71.155,74	71.155,74	71.155,74	71.155,74	71.155,74	71.500,86
0007 APOIO A FAMILIA	577.256,00	48.085,19	48.085,19	48.085,19	48.085,19	48.085,19	48.085,19	48.085,19	48.085,19	48.085,19	48.085,19	48.085,19	48.318,91
2034 MANUTENÇÃO DO PROGRAMA DE ATENÇÃO À FAMÍLIA - PAIF	80.233,00	6.683,36	6.683,36	6.683,36	6.683,36	6.683,36	6.683,36	6.683,36	6.683,36	6.683,36	6.683,36	6.683,36	6.716,04
3190.11 Vencimentos e Vantagens Fixas - Pessoal Civil	4.612,00	384,17	384,17	384,17	384,17	384,17	384,17	384,17	384,17	384,17	384,17	384,17	386,13
99 SEM APLICAÇÃO	4.612,00	384,17	384,17	384,17	384,17	384,17	384,17	384,17	384,17	384,17	384,17	384,17	386,13
1311 Transferência de Recursos do Fundo Nacional de Assistência Social - FNAS	4.612,00	384,17	384,17	384,17	384,17	384,17	384,17	384,17	384,17	384,17	384,17	384,17	386,13
16 16-Transferência de Recursos do FNAS	4.612,00	384,17	384,17	384,17	384,17	384,17	384,17	384,17	384,17	384,17	384,17	384,17	386,13
1 Pessoal e Encargos Sociais	4.612,00	384,17	384,17	384,17	384,17	384,17	384,17	384,17	384,17	384,17	384,17	384,17	386,13
241 08 244 0007 2034 3190.11 99 1311	4.612,00	384,17	384,17	384,17	384,17	384,17	384,17	384,17	384,17	384,17	384,17	384,17	386,13
3190.13 Obrigações Patronais	3.215,00	267,80	267,80	267,80	267,80	267,80	267,80	267,80	267,80	267,80	267,80	267,80	269,20
99 SEM APLICAÇÃO	3.215,00	267,80	267,80	267,80	267,80	267,80	267,80	267,80	267,80	267,80	267,80	267,80	269,20
1311 Transferência de Recursos do Fundo Nacional de Assistência Social - FNAS	3.215,00	267,80	267,80	267,80	267,80	267,80	267,80	267,80	267,80	267,80	267,80	267,80	269,20
16 16-Transferência de Recursos do FNAS	3.215,00	267,80	267,80	267,80	267,80	267,80	267,80	267,80	267,80	267,80	267,80	267,80	269,20



Prefeitura Municipal de Baía Da Traição

Secretaria de Finanças

Departamento de Contabilidade

Cronograma Mensal de Desembolso-CMD

Exercício: 2021

Classificação Institucional Funcional-Programática	Despesa Fixada	Janeiro	Fevereiro	Março	Abril	Maiο	Junho	Julho	Agosto	Setembro	Outubro	Novembro	Dezembro
001 Prefeitura Municipal de Baía Da Traição	22.082.713	1.839.489	1.839.489	1.839.489	1.839.489	1.839.489	1.839.489	1.839.489	1.839.489	1.839.489	1.839.489	1.839.489	1.848.336
07.010 Fundo Municipal de Assistência Social	944.673,00	78.690,92	78.690,92	78.690,92	78.690,92	78.690,92	78.690,92	78.690,92	78.690,92	78.690,92	78.690,92	78.690,92	79.072,88
08 Assistência Social	944.673,00	78.690,92	78.690,92	78.690,92	78.690,92	78.690,92	78.690,92	78.690,92	78.690,92	78.690,92	78.690,92	78.690,92	79.072,88
244 Assistência Comunitária	854.214,00	71.155,74	71.155,74	71.155,74	71.155,74	71.155,74	71.155,74	71.155,74	71.155,74	71.155,74	71.155,74	71.155,74	71.500,86
0007 APOIO A FAMILIA	577.256,00	48.085,19	48.085,19	48.085,19	48.085,19	48.085,19	48.085,19	48.085,19	48.085,19	48.085,19	48.085,19	48.085,19	48.318,91
2034 MANUTENÇÃO DO PROGRAMA DE ATENÇÃO A FAMILIA - PAIF	80.233,00	6.683,36	6.683,36	6.683,36	6.683,36	6.683,36	6.683,36	6.683,36	6.683,36	6.683,36	6.683,36	6.683,36	6.716,04
3190.13 Obrigações Patronais	3.215,00	267,80	267,80	267,80	267,80	267,80	267,80	267,80	267,80	267,80	267,80	267,80	269,20
99 SEM APLICAÇÃO	3.215,00	267,80	267,80	267,80	267,80	267,80	267,80	267,80	267,80	267,80	267,80	267,80	269,20
1311 Transferência de Recursos do Fundo Nacional de Assistência Social - FNAS	3.215,00	267,80	267,80	267,80	267,80	267,80	267,80	267,80	267,80	267,80	267,80	267,80	269,20
16 16-Transferência de Recursos do FNAS	3.215,00	267,80	267,80	267,80	267,80	267,80	267,80	267,80	267,80	267,80	267,80	267,80	269,20
1 Pessoal e Encargos Sociais	3.215,00	267,80	267,80	267,80	267,80	267,80	267,80	267,80	267,80	267,80	267,80	267,80	269,20
242 08 244 0007 2034 3190.13 99 1311	3.215	268	268	268	268	268	268	268	268	268	268	268	269
3390.30 Material de Consumo	318,00	26,48	26,48	26,48	26,48	26,48	26,48	26,48	26,48	26,48	26,48	26,48	26,72
99 SEM APLICAÇÃO	318,00	26,48	26,48	26,48	26,48	26,48	26,48	26,48	26,48	26,48	26,48	26,48	26,72
1311 Transferência de Recursos do Fundo Nacional de Assistência Social - FNAS	318,00	26,48	26,48	26,48	26,48	26,48	26,48	26,48	26,48	26,48	26,48	26,48	26,72
16 16-Transferência de Recursos do FNAS	318,00	26,48	26,48	26,48	26,48	26,48	26,48	26,48	26,48	26,48	26,48	26,48	26,72



Prefeitura Municipal de Baía Da Traição

Secretaria de Finanças

Departamento de Contabilidade

Cronograma Mensal de Desembolso-CMD

Exercício: 2021

Classificação Institucional Funcional-Programática	Despesa Fixada	Janeiro	Fevereiro	Março	Abril	Maiο	Junho	Julho	Agosto	Setembro	Outubro	Novembro	Dezembro
001 Prefeitura Municipal de Baía Da Traição	22.082.713	1.839.489	1.839.489	1.839.489	1.839.489	1.839.489	1.839.489	1.839.489	1.839.489	1.839.489	1.839.489	1.839.489	1.848.336
07.010 Fundo Municipal de Assistência Social	944.673,00	78.690,92	78.690,92	78.690,92	78.690,92	78.690,92	78.690,92	78.690,92	78.690,92	78.690,92	78.690,92	78.690,92	79.072,88
08 Assistência Social	944.673,00	78.690,92	78.690,92	78.690,92	78.690,92	78.690,92	78.690,92	78.690,92	78.690,92	78.690,92	78.690,92	78.690,92	79.072,88
244 Assistência Comunitária	854.214,00	71.155,74	71.155,74	71.155,74	71.155,74	71.155,74	71.155,74	71.155,74	71.155,74	71.155,74	71.155,74	71.155,74	71.500,86
0007 APOIO A FAMILIA	577.256,00	48.085,19	48.085,19	48.085,19	48.085,19	48.085,19	48.085,19	48.085,19	48.085,19	48.085,19	48.085,19	48.085,19	48.318,91
2034 MANUTENÇÃO DO PROGRAMA DE ATENÇÃO A FAMILIA - PAIF	80.233,00	6.683,36	6.683,36	6.683,36	6.683,36	6.683,36	6.683,36	6.683,36	6.683,36	6.683,36	6.683,36	6.683,36	6.716,04
3390.30 Material de Consumo	318,00	26,48	26,48	26,48	26,48	26,48	26,48	26,48	26,48	26,48	26,48	26,48	26,72
99 SEM APLICAÇÃO	318,00	26,48	26,48	26,48	26,48	26,48	26,48	26,48	26,48	26,48	26,48	26,48	26,72
1311 Transferência de Recursos do Fundo Nacional de Assistência Social - FNAS	318,00	26,48	26,48	26,48	26,48	26,48	26,48	26,48	26,48	26,48	26,48	26,48	26,72
16 16-Transferência de Recursos do FNAS	318,00	26,48	26,48	26,48	26,48	26,48	26,48	26,48	26,48	26,48	26,48	26,48	26,72
3 Outras Despesas Correntes	318,00	26,48	26,48	26,48	26,48	26,48	26,48	26,48	26,48	26,48	26,48	26,48	26,72
243 08 244 0007 2034 3390.30 99 1311	318	26	26	26	26	26	26	26	26	26	26	26	27
3390.36 Outros Serviços de Terceiros - Pessoa Física	3.721,00	309,95	309,95	309,95	309,95	309,95	309,95	309,95	309,95	309,95	309,95	309,95	311,55
99 SEM APLICAÇÃO	3.721,00	309,95	309,95	309,95	309,95	309,95	309,95	309,95	309,95	309,95	309,95	309,95	311,55
1311 Transferência de Recursos do Fundo Nacional de Assistência Social - FNAS	3.721,00	309,95	309,95	309,95	309,95	309,95	309,95	309,95	309,95	309,95	309,95	309,95	311,55
16 16-Transferência de Recursos do FNAS	3.721,00	309,95	309,95	309,95	309,95	309,95	309,95	309,95	309,95	309,95	309,95	309,95	311,55



Prefeitura Municipal de Baía Da Traição

Secretaria de Finanças

Departamento de Contabilidade

Cronograma Mensal de Desembolso-CMD

Exercício: 2021

Classificação Institucional Funcional-Programática	Despesa Fixada	Janeiro	Fevereiro	Março	Abril	Maiο	Junho	Julho	Agosto	Setembro	Outubro	Novembro	Dezembro
001 Prefeitura Municipal de Baía Da Traição	22.082.713	1.839.489	1.839.489	1.839.489	1.839.489	1.839.489	1.839.489	1.839.489	1.839.489	1.839.489	1.839.489	1.839.489	1.848.336
07.010 Fundo Municipal de Assistência Social	944.673,00	78.690,92	78.690,92	78.690,92	78.690,92	78.690,92	78.690,92	78.690,92	78.690,92	78.690,92	78.690,92	78.690,92	79.072,88
08 Assistência Social	944.673,00	78.690,92	78.690,92	78.690,92	78.690,92	78.690,92	78.690,92	78.690,92	78.690,92	78.690,92	78.690,92	78.690,92	79.072,88
244 Assistência Comunitária	854.214,00	71.155,74	71.155,74	71.155,74	71.155,74	71.155,74	71.155,74	71.155,74	71.155,74	71.155,74	71.155,74	71.155,74	71.500,86
0007 APOIO A FAMILIA	577.256,00	48.085,19	48.085,19	48.085,19	48.085,19	48.085,19	48.085,19	48.085,19	48.085,19	48.085,19	48.085,19	48.085,19	48.318,91
2034 MANUTENÇÃO DO PROGRAMA DE ATENÇÃO A FAMILIA - PAIF	80.233,00	6.683,36	6.683,36	6.683,36	6.683,36	6.683,36	6.683,36	6.683,36	6.683,36	6.683,36	6.683,36	6.683,36	6.716,04
3390.36 Outros Serviços de Terceiros - Pessoa Física	3.721,00	309,95	309,95	309,95	309,95	309,95	309,95	309,95	309,95	309,95	309,95	309,95	311,55
99 SEM APLICAÇÃO	3.721,00	309,95	309,95	309,95	309,95	309,95	309,95	309,95	309,95	309,95	309,95	309,95	311,55
1311 Transferência de Recursos do Fundo Nacional de Assistência Social - FNAS	3.721,00	309,95	309,95	309,95	309,95	309,95	309,95	309,95	309,95	309,95	309,95	309,95	311,55
16 16-Transferência de Recursos do FNAS	3.721,00	309,95	309,95	309,95	309,95	309,95	309,95	309,95	309,95	309,95	309,95	309,95	311,55
3 Outras Despesas Correntes	3.721,00	309,95	309,95	309,95	309,95	309,95	309,95	309,95	309,95	309,95	309,95	309,95	311,55
245 08 244 0007 2034 3390.36 99 1311	3.721,00	310	310	310	310	310	310	310	310	310	310	310	312
3390.39 Outros Serviços de Terceiros - Pessoa Jurídica	3.215,00	267,80	267,80	267,80	267,80	267,80	267,80	267,80	267,80	267,80	267,80	267,80	269,20
99 SEM APLICAÇÃO	3.215,00	267,80	267,80	267,80	267,80	267,80	267,80	267,80	267,80	267,80	267,80	267,80	269,20
1311 Transferência de Recursos do Fundo Nacional de Assistência Social - FNAS	3.215,00	267,80	267,80	267,80	267,80	267,80	267,80	267,80	267,80	267,80	267,80	267,80	269,20
16 16-Transferência de Recursos do FNAS	3.215,00	267,80	267,80	267,80	267,80	267,80	267,80	267,80	267,80	267,80	267,80	267,80	269,20



Prefeitura Municipal de Baía Da Traição

Secretaria de Finanças

Departamento de Contabilidade

Cronograma Mensal de Desembolso-CMD

Exercício: 2021

Classificação Institucional Funcional-Programática	Despesa Fixada	Janeiro	Fevereiro	Março	Abril	Maior	Junho	Julho	Agosto	Setembro	Outubro	Novembro	Dezembro
001 Prefeitura Municipal de Baía Da Traição	22.082.713	1.839.489	1.839.489	1.839.489	1.839.489	1.839.489	1.839.489	1.839.489	1.839.489	1.839.489	1.839.489	1.839.489	1.848.336
07.010 Fundo Municipal de Assistência Social	944.673,00	78.690,92	78.690,92	78.690,92	78.690,92	78.690,92	78.690,92	78.690,92	78.690,92	78.690,92	78.690,92	78.690,92	79.072,88
08 Assistência Social	944.673,00	78.690,92	78.690,92	78.690,92	78.690,92	78.690,92	78.690,92	78.690,92	78.690,92	78.690,92	78.690,92	78.690,92	79.072,88
244 Assistência Comunitária	854.214,00	71.155,74	71.155,74	71.155,74	71.155,74	71.155,74	71.155,74	71.155,74	71.155,74	71.155,74	71.155,74	71.155,74	71.500,86
0007 APOIO A FAMILIA	577.256,00	48.085,19	48.085,19	48.085,19	48.085,19	48.085,19	48.085,19	48.085,19	48.085,19	48.085,19	48.085,19	48.085,19	48.318,91
2034 MANUTENÇÃO DO PROGRAMA DE ATENÇÃO À FAMÍLIA - PAIF	80.233,00	6.683,36	6.683,36	6.683,36	6.683,36	6.683,36	6.683,36	6.683,36	6.683,36	6.683,36	6.683,36	6.683,36	6.716,04
3390.39 Outros Serviços de Terceiros - Pessoa Jurídica	3.215,00	267,80	267,80	267,80	267,80	267,80	267,80	267,80	267,80	267,80	267,80	267,80	269,20
99 SEM APLICAÇÃO	3.215,00	267,80	267,80	267,80	267,80	267,80	267,80	267,80	267,80	267,80	267,80	267,80	269,20
1311 Transferência de Recursos do Fundo Nacional de Assistência Social - FNAS	3.215,00	267,80	267,80	267,80	267,80	267,80	267,80	267,80	267,80	267,80	267,80	267,80	269,20
16 16-Transferência de Recursos do FNAS	3.215,00	267,80	267,80	267,80	267,80	267,80	267,80	267,80	267,80	267,80	267,80	267,80	269,20
3 Outras Despesas Correntes	3.215,00	267,80	267,80	267,80	267,80	267,80	267,80	267,80	267,80	267,80	267,80	267,80	269,20
246 08 244 0007 2034 3390.39 99 1311	3.215	268	268	268	268	268	268	268	268	268	268	268	269
4490.52 Equipamentos e Material Permanente	2.097,00	174,68	174,68	174,68	174,68	174,68	174,68	174,68	174,68	174,68	174,68	174,68	175,52
99 SEM APLICAÇÃO	2.097,00	174,68	174,68	174,68	174,68	174,68	174,68	174,68	174,68	174,68	174,68	174,68	175,52
1311 Transferência de Recursos do Fundo Nacional de Assistência Social - FNAS	2.097,00	174,68	174,68	174,68	174,68	174,68	174,68	174,68	174,68	174,68	174,68	174,68	175,52
16 16-Transferência de Recursos do FNAS	2.097,00	174,68	174,68	174,68	174,68	174,68	174,68	174,68	174,68	174,68	174,68	174,68	175,52



Prefeitura Municipal de Baía Da Traição

Secretaria de Finanças

Departamento de Contabilidade

Cronograma Mensal de Desembolso-CMD

Exercício: 2021

Classificação Institucional Funcional-Programática	Despesa Fixada	Janeiro	Fevereiro	Março	Abril	Maiο	Junho	Julho	Agosto	Setembro	Outubro	Novembro	Dezembro
001 Prefeitura Municipal de Baía Da Traição	22.082.713	1.839.489	1.839.489	1.839.489	1.839.489	1.839.489	1.839.489	1.839.489	1.839.489	1.839.489	1.839.489	1.839.489	1.848.336
07.010 Fundo Municipal de Assistência Social	944.673,00	78.690,92	78.690,92	78.690,92	78.690,92	78.690,92	78.690,92	78.690,92	78.690,92	78.690,92	78.690,92	78.690,92	79.072,88
08 Assistência Social	944.673,00	78.690,92	78.690,92	78.690,92	78.690,92	78.690,92	78.690,92	78.690,92	78.690,92	78.690,92	78.690,92	78.690,92	79.072,88
244 Assistência Comunitária	854.214,00	71.155,74	71.155,74	71.155,74	71.155,74	71.155,74	71.155,74	71.155,74	71.155,74	71.155,74	71.155,74	71.155,74	71.500,86
0007 APOIO A FAMILIA	577.256,00	48.085,19	48.085,19	48.085,19	48.085,19	48.085,19	48.085,19	48.085,19	48.085,19	48.085,19	48.085,19	48.085,19	48.318,91
2034 MANUTENÇÃO DO PROGRAMA DE ATENÇÃO A FAMILIA - PAIF	80.233,00	6.683,36	6.683,36	6.683,36	6.683,36	6.683,36	6.683,36	6.683,36	6.683,36	6.683,36	6.683,36	6.683,36	6.716,04
4490.52 Equipamentos e Material Permanente	2.097,00	174,68	174,68	174,68	174,68	174,68	174,68	174,68	174,68	174,68	174,68	174,68	175,52
99 SEM APLICAÇÃO	2.097,00	174,68	174,68	174,68	174,68	174,68	174,68	174,68	174,68	174,68	174,68	174,68	175,52
1311 Transferência de Recursos do Fundo Nacional de Assistência Social - FNAS	2.097,00	174,68	174,68	174,68	174,68	174,68	174,68	174,68	174,68	174,68	174,68	174,68	175,52
16 16-Transferência de Recursos do FNAS	2.097,00	174,68	174,68	174,68	174,68	174,68	174,68	174,68	174,68	174,68	174,68	174,68	175,52
4 Investimentos	2.097,00	174,68	174,68	174,68	174,68	174,68	174,68	174,68	174,68	174,68	174,68	174,68	175,52
248 08 244 0007 2034 4490.52 99 1311	2.097	175	175	175	175	175	175	175	175	175	175	175	176
2035 PROGRAMA FNAS PBT - PISO BASICO DE TRANSIÇÃO - PBV II	126.989,00	10.578,14	10.578,14	10.578,14	10.578,14	10.578,14	10.578,14	10.578,14	10.578,14	10.578,14	10.578,14	10.578,14	10.629,46
3190.04 Contratação por Tempo Determinado	26.547,00	2.211,36	2.211,36	2.211,36	2.211,36	2.211,36	2.211,36	2.211,36	2.211,36	2.211,36	2.211,36	2.211,36	2.222,04
99 SEM APLICAÇÃO	26.547,00	2.211,36	2.211,36	2.211,36	2.211,36	2.211,36	2.211,36	2.211,36	2.211,36	2.211,36	2.211,36	2.211,36	2.222,04
1311 Transferência de Recursos do Fundo Nacional de Assistência Social - FNAS	26.547,00	2.211,36	2.211,36	2.211,36	2.211,36	2.211,36	2.211,36	2.211,36	2.211,36	2.211,36	2.211,36	2.211,36	2.222,04



Prefeitura Municipal de Baía Da Traição

Secretaria de Finanças

Departamento de Contabilidade

Cronograma Mensal de Desembolso-CMD

Exercício: 2021

Classificação Institucional Funcional-Programática	Despesa Fixada	Janeiro	Fevereiro	Março	Abril	Maior	Junho	Julho	Agosto	Setembro	Outubro	Novembro	Dezembro
001 Prefeitura Municipal de Baía Da Traição	22.082.713	1.839.489	1.839.489	1.839.489	1.839.489	1.839.489	1.839.489	1.839.489	1.839.489	1.839.489	1.839.489	1.839.489	1.848.336
07.010 Fundo Municipal de Assistência Social	944.673,00	78.690,92	78.690,92	78.690,92	78.690,92	78.690,92	78.690,92	78.690,92	78.690,92	78.690,92	78.690,92	78.690,92	79.072,88
08 Assistência Social	944.673,00	78.690,92	78.690,92	78.690,92	78.690,92	78.690,92	78.690,92	78.690,92	78.690,92	78.690,92	78.690,92	78.690,92	79.072,88
244 Assistência Comunitária	854.214,00	71.155,74	71.155,74	71.155,74	71.155,74	71.155,74	71.155,74	71.155,74	71.155,74	71.155,74	71.155,74	71.155,74	71.500,86
0007 APOIO A FAMILIA	577.256,00	48.085,19	48.085,19	48.085,19	48.085,19	48.085,19	48.085,19	48.085,19	48.085,19	48.085,19	48.085,19	48.085,19	48.318,91
2035 PROGRAMA FNAS PBT - PISO BASICO DE TRANSIÇÃO - PBV II	126.989,00	10.578,14	10.578,14	10.578,14	10.578,14	10.578,14	10.578,14	10.578,14	10.578,14	10.578,14	10.578,14	10.578,14	10.629,46
3190.04 Contratação por Tempo Determinado	26.547,00	2.211,36	2.211,36	2.211,36	2.211,36	2.211,36	2.211,36	2.211,36	2.211,36	2.211,36	2.211,36	2.211,36	2.222,04
99 SEM APLICAÇÃO	26.547,00	2.211,36	2.211,36	2.211,36	2.211,36	2.211,36	2.211,36	2.211,36	2.211,36	2.211,36	2.211,36	2.211,36	2.222,04
1311 Transferência de Recursos do Fundo Nacional de Assistência Social - FNAS	26.547,00	2.211,36	2.211,36	2.211,36	2.211,36	2.211,36	2.211,36	2.211,36	2.211,36	2.211,36	2.211,36	2.211,36	2.222,04
16 16-Transferência de Recursos do FNAS	26.547,00	2.211,36	2.211,36	2.211,36	2.211,36	2.211,36	2.211,36	2.211,36	2.211,36	2.211,36	2.211,36	2.211,36	2.222,04
1 Pessoal e Encargos Sociais	26.547,00	2.211,36	2.211,36	2.211,36	2.211,36	2.211,36	2.211,36	2.211,36	2.211,36	2.211,36	2.211,36	2.211,36	2.222,04
253 08 244 0007 2035 3190.04 99 1311	26.547	2.211	2.211	2.211	2.211	2.211	2.211	2.211	2.211	2.211	2.211	2.211	2.222
3190.11 Vencimentos e Vantagens Fixas - Pessoal Civil	5.171,00	430,74	430,74	430,74	430,74	430,74	430,74	430,74	430,74	430,74	430,74	430,74	432,86
99 SEM APLICAÇÃO	5.171,00	430,74	430,74	430,74	430,74	430,74	430,74	430,74	430,74	430,74	430,74	430,74	432,86
1311 Transferência de Recursos do Fundo Nacional de Assistência Social - FNAS	5.171,00	430,74	430,74	430,74	430,74	430,74	430,74	430,74	430,74	430,74	430,74	430,74	432,86
16 16-Transferência de Recursos do FNAS	5.171,00	430,74	430,74	430,74	430,74	430,74	430,74	430,74	430,74	430,74	430,74	430,74	432,86



Prefeitura Municipal de Baía Da Traição

Secretaria de Finanças

Departamento de Contabilidade

Cronograma Mensal de Desembolso-CMD

Exercício: 2021

Classificação Institucional Funcional-Programática	Despesa Fixada	Janeiro	Fevereiro	Março	Abril	Maior	Junho	Julho	Agosto	Setembro	Outubro	Novembro	Dezembro
001 Prefeitura Municipal de Baía Da Traição	22.082.713	1.839.489	1.839.489	1.839.489	1.839.489	1.839.489	1.839.489	1.839.489	1.839.489	1.839.489	1.839.489	1.839.489	1.848.336
07.010 Fundo Municipal de Assistência Social	944.673,00	78.690,92	78.690,92	78.690,92	78.690,92	78.690,92	78.690,92	78.690,92	78.690,92	78.690,92	78.690,92	78.690,92	79.072,88
08 Assistência Social	944.673,00	78.690,92	78.690,92	78.690,92	78.690,92	78.690,92	78.690,92	78.690,92	78.690,92	78.690,92	78.690,92	78.690,92	79.072,88
244 Assistência Comunitária	854.214,00	71.155,74	71.155,74	71.155,74	71.155,74	71.155,74	71.155,74	71.155,74	71.155,74	71.155,74	71.155,74	71.155,74	71.500,86
0007 APOIO A FAMILIA	577.256,00	48.085,19	48.085,19	48.085,19	48.085,19	48.085,19	48.085,19	48.085,19	48.085,19	48.085,19	48.085,19	48.085,19	48.318,91
2035 PROGRAMA FNAS PBT - PISO BASICO DE TRANSIÇÃO - PBV II	126.989,00	10.578,14	10.578,14	10.578,14	10.578,14	10.578,14	10.578,14	10.578,14	10.578,14	10.578,14	10.578,14	10.578,14	10.629,46
3190.11 Vencimentos e Vantagens Fixas - Pessoal Civil	5.171,00	430,74	430,74	430,74	430,74	430,74	430,74	430,74	430,74	430,74	430,74	430,74	432,86
99 SEM APLICAÇÃO	5.171,00	430,74	430,74	430,74	430,74	430,74	430,74	430,74	430,74	430,74	430,74	430,74	432,86
1311 Transferência de Recursos do Fundo Nacional de Assistência Social - FNAS	5.171,00	430,74	430,74	430,74	430,74	430,74	430,74	430,74	430,74	430,74	430,74	430,74	432,86
16 16-Transferência de Recursos do FNAS	5.171,00	430,74	430,74	430,74	430,74	430,74	430,74	430,74	430,74	430,74	430,74	430,74	432,86
1 Pessoal e Encargos Sociais	5.171,00	430,74	430,74	430,74	430,74	430,74	430,74	430,74	430,74	430,74	430,74	430,74	432,86
254 08 244 0007 2035 3190.11 99 1311	5.171,00	431	431	431	431	431	431	431	431	431	431	431	433
3190.13 Obrigações Patronais	4.569,00	380,59	380,59	380,59	380,59	380,59	380,59	380,59	380,59	380,59	380,59	380,59	382,51
99 SEM APLICAÇÃO	4.569,00	380,59	380,59	380,59	380,59	380,59	380,59	380,59	380,59	380,59	380,59	380,59	382,51
1311 Transferência de Recursos do Fundo Nacional de Assistência Social - FNAS	4.569,00	380,59	380,59	380,59	380,59	380,59	380,59	380,59	380,59	380,59	380,59	380,59	382,51
16 16-Transferência de Recursos do FNAS	4.569,00	380,59	380,59	380,59	380,59	380,59	380,59	380,59	380,59	380,59	380,59	380,59	382,51



Prefeitura Municipal de Baía Da Traição

Secretaria de Finanças

Departamento de Contabilidade

Cronograma Mensal de Desembolso-CMD

Exercício: 2021

Classificação Institucional Funcional-Programática	Despesa Fixada	Janeiro	Fevereiro	Março	Abril	Maior	Junho	Julho	Agosto	Setembro	Outubro	Novembro	Dezembro
001 Prefeitura Municipal de Baía Da Traição	22.082.713	1.839.489	1.839.489	1.839.489	1.839.489	1.839.489	1.839.489	1.839.489	1.839.489	1.839.489	1.839.489	1.839.489	1.848.336
07.010 Fundo Municipal de Assistência Social	944.673,00	78.690,92	78.690,92	78.690,92	78.690,92	78.690,92	78.690,92	78.690,92	78.690,92	78.690,92	78.690,92	78.690,92	79.072,88
08 Assistência Social	944.673,00	78.690,92	78.690,92	78.690,92	78.690,92	78.690,92	78.690,92	78.690,92	78.690,92	78.690,92	78.690,92	78.690,92	79.072,88
244 Assistência Comunitária	854.214,00	71.155,74	71.155,74	71.155,74	71.155,74	71.155,74	71.155,74	71.155,74	71.155,74	71.155,74	71.155,74	71.155,74	71.500,86
0007 APOIO A FAMILIA	577.256,00	48.085,19	48.085,19	48.085,19	48.085,19	48.085,19	48.085,19	48.085,19	48.085,19	48.085,19	48.085,19	48.085,19	48.318,91
2035 PROGRAMA FNAS PBT - PISO BASICO DE TRANSIÇÃO - PBV II	126.989,00	10.578,14	10.578,14	10.578,14	10.578,14	10.578,14	10.578,14	10.578,14	10.578,14	10.578,14	10.578,14	10.578,14	10.629,46
3190.13 Obrigações Patronais	4.569,00	380,59	380,59	380,59	380,59	380,59	380,59	380,59	380,59	380,59	380,59	380,59	382,51
99 SEM APLICAÇÃO	4.569,00	380,59	380,59	380,59	380,59	380,59	380,59	380,59	380,59	380,59	380,59	380,59	382,51
1311 Transferência de Recursos do Fundo Nacional de Assistência Social - FNAS	4.569,00	380,59	380,59	380,59	380,59	380,59	380,59	380,59	380,59	380,59	380,59	380,59	382,51
16 16-Transferência de Recursos do FNAS	4.569,00	380,59	380,59	380,59	380,59	380,59	380,59	380,59	380,59	380,59	380,59	380,59	382,51
1 Pessoal e Encargos Sociais	4.569,00	380,59	380,59	380,59	380,59	380,59	380,59	380,59	380,59	380,59	380,59	380,59	382,51
256 08 244 0007 2035 3190.13 99 1311	4.569	381	381	381	381	381	381	381	381	381	381	381	383
3390.30 Material de Consumo	5.702,00	474,97	474,97	474,97	474,97	474,97	474,97	474,97	474,97	474,97	474,97	474,97	477,33
99 SEM APLICAÇÃO	5.702,00	474,97	474,97	474,97	474,97	474,97	474,97	474,97	474,97	474,97	474,97	474,97	477,33
1311 Transferência de Recursos do Fundo Nacional de Assistência Social - FNAS	5.702,00	474,97	474,97	474,97	474,97	474,97	474,97	474,97	474,97	474,97	474,97	474,97	477,33
16 16-Transferência de Recursos do FNAS	5.702,00	474,97	474,97	474,97	474,97	474,97	474,97	474,97	474,97	474,97	474,97	474,97	477,33



Prefeitura Municipal de Baía Da Traição

Secretaria de Finanças

Departamento de Contabilidade

Cronograma Mensal de Desembolso-CMD

Exercício: 2021

Classificação Institucional Funcional-Programática	Despesa Fixada	Janeiro	Fevereiro	Março	Abril	Maior	Junho	Julho	Agosto	Setembro	Outubro	Novembro	Dezembro
001 Prefeitura Municipal de Baía Da Traição	22.082.713	1.839.489	1.839.489	1.839.489	1.839.489	1.839.489	1.839.489	1.839.489	1.839.489	1.839.489	1.839.489	1.839.489	1.848.336
07.010 Fundo Municipal de Assistência Social	944.673,00	78.690,92	78.690,92	78.690,92	78.690,92	78.690,92	78.690,92	78.690,92	78.690,92	78.690,92	78.690,92	78.690,92	79.072,88
08 Assistência Social	944.673,00	78.690,92	78.690,92	78.690,92	78.690,92	78.690,92	78.690,92	78.690,92	78.690,92	78.690,92	78.690,92	78.690,92	79.072,88
244 Assistência Comunitária	854.214,00	71.155,74	71.155,74	71.155,74	71.155,74	71.155,74	71.155,74	71.155,74	71.155,74	71.155,74	71.155,74	71.155,74	71.500,86
0007 APOIO A FAMILIA	577.256,00	48.085,19	48.085,19	48.085,19	48.085,19	48.085,19	48.085,19	48.085,19	48.085,19	48.085,19	48.085,19	48.085,19	48.318,91
2035 PROGRAMA FNAS PBT - PISO BASICO DE TRANSIÇÃO - PBV II	126.989,00	10.578,14	10.578,14	10.578,14	10.578,14	10.578,14	10.578,14	10.578,14	10.578,14	10.578,14	10.578,14	10.578,14	10.629,46
3390.30 Material de Consumo	5.702,00	474,97	474,97	474,97	474,97	474,97	474,97	474,97	474,97	474,97	474,97	474,97	477,33
99 SEM APLICAÇÃO	5.702,00	474,97	474,97	474,97	474,97	474,97	474,97	474,97	474,97	474,97	474,97	474,97	477,33
1311 Transferência de Recursos do Fundo Nacional de Assistência Social - FNAS	5.702,00	474,97	474,97	474,97	474,97	474,97	474,97	474,97	474,97	474,97	474,97	474,97	477,33
16 16-Transferência de Recursos do FNAS	5.702,00	474,97	474,97	474,97	474,97	474,97	474,97	474,97	474,97	474,97	474,97	474,97	477,33
3 Outras Despesas Correntes	5.702,00	474,97	474,97	474,97	474,97	474,97	474,97	474,97	474,97	474,97	474,97	474,97	477,33
257 08 244 0007 2035 3390.30 99 1311	5.702	475	475	475	475	475	475	475	475	475	475	475	477
3390.36 Outros Serviços de Terceiros - Pessoa Física	75.815,00	6.315,38	6.315,38	6.315,38	6.315,38	6.315,38	6.315,38	6.315,38	6.315,38	6.315,38	6.315,38	6.315,38	6.345,82
99 SEM APLICAÇÃO	75.815,00	6.315,38	6.315,38	6.315,38	6.315,38	6.315,38	6.315,38	6.315,38	6.315,38	6.315,38	6.315,38	6.315,38	6.345,82
1311 Transferência de Recursos do Fundo Nacional de Assistência Social - FNAS	75.815,00	6.315,38	6.315,38	6.315,38	6.315,38	6.315,38	6.315,38	6.315,38	6.315,38	6.315,38	6.315,38	6.315,38	6.345,82
16 16-Transferência de Recursos do FNAS	75.815,00	6.315,38	6.315,38	6.315,38	6.315,38	6.315,38	6.315,38	6.315,38	6.315,38	6.315,38	6.315,38	6.315,38	6.345,82



Prefeitura Municipal de Baía Da Traição

Secretaria de Finanças

Departamento de Contabilidade

Cronograma Mensal de Desembolso-CMD

Exercício: 2021

Classificação Institucional Funcional-Programática	Despesa Fixada	Janeiro	Fevereiro	Março	Abril	Maior	Junho	Julho	Agosto	Setembro	Outubro	Novembro	Dezembro
001 Prefeitura Municipal de Baía Da Traição	22.082.713	1.839.489	1.839.489	1.839.489	1.839.489	1.839.489	1.839.489	1.839.489	1.839.489	1.839.489	1.839.489	1.839.489	1.848.336
07.010 Fundo Municipal de Assistência Social	944.673,00	78.690,92	78.690,92	78.690,92	78.690,92	78.690,92	78.690,92	78.690,92	78.690,92	78.690,92	78.690,92	78.690,92	79.072,88
08 Assistência Social	944.673,00	78.690,92	78.690,92	78.690,92	78.690,92	78.690,92	78.690,92	78.690,92	78.690,92	78.690,92	78.690,92	78.690,92	79.072,88
244 Assistência Comunitária	854.214,00	71.155,74	71.155,74	71.155,74	71.155,74	71.155,74	71.155,74	71.155,74	71.155,74	71.155,74	71.155,74	71.155,74	71.500,86
0007 APOIO A FAMILIA	577.256,00	48.085,19	48.085,19	48.085,19	48.085,19	48.085,19	48.085,19	48.085,19	48.085,19	48.085,19	48.085,19	48.085,19	48.318,91
2035 PROGRAMA FNAS PBT - PISO BASICO DE TRANSIÇÃO - PBV II	126.989,00	10.578,14	10.578,14	10.578,14	10.578,14	10.578,14	10.578,14	10.578,14	10.578,14	10.578,14	10.578,14	10.578,14	10.629,46
3390.36 Outros Serviços de Terceiros - Pessoa Física	75.815,00	6.315,38	6.315,38	6.315,38	6.315,38	6.315,38	6.315,38	6.315,38	6.315,38	6.315,38	6.315,38	6.315,38	6.345,82
99 SEM APLICAÇÃO	75.815,00	6.315,38	6.315,38	6.315,38	6.315,38	6.315,38	6.315,38	6.315,38	6.315,38	6.315,38	6.315,38	6.315,38	6.345,82
1311 Transferência de Recursos do Fundo Nacional de Assistência Social - FNAS	75.815,00	6.315,38	6.315,38	6.315,38	6.315,38	6.315,38	6.315,38	6.315,38	6.315,38	6.315,38	6.315,38	6.315,38	6.345,82
16 16-Transferência de Recursos do FNAS	75.815,00	6.315,38	6.315,38	6.315,38	6.315,38	6.315,38	6.315,38	6.315,38	6.315,38	6.315,38	6.315,38	6.315,38	6.345,82
3 Outras Despesas Correntes	75.815,00	6.315,38	6.315,38	6.315,38	6.315,38	6.315,38	6.315,38	6.315,38	6.315,38	6.315,38	6.315,38	6.315,38	6.345,82
259 08 244 0007 2035 3390.36 99 1311	75.815	6.315	6.315	6.315	6.315	6.315	6.315	6.315	6.315	6.315	6.315	6.315	6.346
3390.39 Outros Serviços de Terceiros - Pessoa Jurídica	1.598,00	133,11	133,11	133,11	133,11	133,11	133,11	133,11	133,11	133,11	133,11	133,11	133,79
99 SEM APLICAÇÃO	1.598,00	133,11	133,11	133,11	133,11	133,11	133,11	133,11	133,11	133,11	133,11	133,11	133,79
1311 Transferência de Recursos do Fundo Nacional de Assistência Social - FNAS	1.598,00	133,11	133,11	133,11	133,11	133,11	133,11	133,11	133,11	133,11	133,11	133,11	133,79
16 16-Transferência de Recursos do FNAS	1.598,00	133,11	133,11	133,11	133,11	133,11	133,11	133,11	133,11	133,11	133,11	133,11	133,79



Prefeitura Municipal de Baía Da Traição

Secretaria de Finanças

Departamento de Contabilidade

Cronograma Mensal de Desembolso-CMD

Exercício: 2021

Classificação Institucional Funcional-Programática	Despesa Fixada	Janeiro	Fevereiro	Março	Abril	Maior	Junho	Julho	Agosto	Setembro	Outubro	Novembro	Dezembro
001 Prefeitura Municipal de Baía Da Traição	22.082.713	1.839.489	1.839.489	1.839.489	1.839.489	1.839.489	1.839.489	1.839.489	1.839.489	1.839.489	1.839.489	1.839.489	1.848.336
07.010 Fundo Municipal de Assistência Social	944.673,00	78.690,92	78.690,92	78.690,92	78.690,92	78.690,92	78.690,92	78.690,92	78.690,92	78.690,92	78.690,92	78.690,92	79.072,88
08 Assistência Social	944.673,00	78.690,92	78.690,92	78.690,92	78.690,92	78.690,92	78.690,92	78.690,92	78.690,92	78.690,92	78.690,92	78.690,92	79.072,88
244 Assistência Comunitária	854.214,00	71.155,74	71.155,74	71.155,74	71.155,74	71.155,74	71.155,74	71.155,74	71.155,74	71.155,74	71.155,74	71.155,74	71.500,86
0007 APOIO A FAMILIA	577.256,00	48.085,19	48.085,19	48.085,19	48.085,19	48.085,19	48.085,19	48.085,19	48.085,19	48.085,19	48.085,19	48.085,19	48.318,91
2035 PROGRAMA FNAS PBT - PISO BASICO DE TRANSIÇÃO - PBV II	126.989,00	10.578,14	10.578,14	10.578,14	10.578,14	10.578,14	10.578,14	10.578,14	10.578,14	10.578,14	10.578,14	10.578,14	10.629,46
3390.39 Outros Serviços de Terceiros - Pessoa Jurídica	1.598,00	133,11	133,11	133,11	133,11	133,11	133,11	133,11	133,11	133,11	133,11	133,11	133,79
99 SEM APLICAÇÃO	1.598,00	133,11	133,11	133,11	133,11	133,11	133,11	133,11	133,11	133,11	133,11	133,11	133,79
1311 Transferência de Recursos do Fundo Nacional de Assistência Social - FNAS	1.598,00	133,11	133,11	133,11	133,11	133,11	133,11	133,11	133,11	133,11	133,11	133,11	133,79
16 16-Transferência de Recursos do FNAS	1.598,00	133,11	133,11	133,11	133,11	133,11	133,11	133,11	133,11	133,11	133,11	133,11	133,79
3 Outras Despesas Correntes	1.598,00	133,11	133,11	133,11	133,11	133,11	133,11	133,11	133,11	133,11	133,11	133,11	133,79
261 08 244 0007 2035 3390.39 99 1311	1.598	133	133	133	133	133	133	133	133	133	133	133	134
4490.52 Equipamentos e Material Permanente	7.587,00	631,99	631,99	631,99	631,99	631,99	631,99	631,99	631,99	631,99	631,99	631,99	635,11
99 SEM APLICAÇÃO	7.587,00	631,99	631,99	631,99	631,99	631,99	631,99	631,99	631,99	631,99	631,99	631,99	635,11
1311 Transferência de Recursos do Fundo Nacional de Assistência Social - FNAS	7.587,00	631,99	631,99	631,99	631,99	631,99	631,99	631,99	631,99	631,99	631,99	631,99	635,11
16 16-Transferência de Recursos do FNAS	7.587,00	631,99	631,99	631,99	631,99	631,99	631,99	631,99	631,99	631,99	631,99	631,99	635,11



Prefeitura Municipal de Baía Da Traição

Secretaria de Finanças

Departamento de Contabilidade

Cronograma Mensal de Desembolso-CMD

Exercício: 2021

Classificação Institucional Funcional-Programática	Despesa Fixada	Janeiro	Fevereiro	Março	Abril	Maiο	Junho	Julho	Agosto	Setembro	Outubro	Novembro	Dezembro
001 Prefeitura Municipal de Baía Da Traição	22.082.713	1.839.489	1.839.489	1.839.489	1.839.489	1.839.489	1.839.489	1.839.489	1.839.489	1.839.489	1.839.489	1.839.489	1.848.336
07.010 Fundo Municipal de Assistência Social	944.673,00	78.690,92	78.690,92	78.690,92	78.690,92	78.690,92	78.690,92	78.690,92	78.690,92	78.690,92	78.690,92	78.690,92	79.072,88
08 Assistência Social	944.673,00	78.690,92	78.690,92	78.690,92	78.690,92	78.690,92	78.690,92	78.690,92	78.690,92	78.690,92	78.690,92	78.690,92	79.072,88
244 Assistência Comunitária	854.214,00	71.155,74	71.155,74	71.155,74	71.155,74	71.155,74	71.155,74	71.155,74	71.155,74	71.155,74	71.155,74	71.155,74	71.500,86
0007 APOIO A FAMILIA	577.256,00	48.085,19	48.085,19	48.085,19	48.085,19	48.085,19	48.085,19	48.085,19	48.085,19	48.085,19	48.085,19	48.085,19	48.318,91
2035 PROGRAMA FNAS PBT - PISO BASICO DE TRANSIÇÃO - PBV II	126.989,00	10.578,14	10.578,14	10.578,14	10.578,14	10.578,14	10.578,14	10.578,14	10.578,14	10.578,14	10.578,14	10.578,14	10.629,46
4490.52 Equipamentos e Material Permanente	7.587,00	631,99	631,99	631,99	631,99	631,99	631,99	631,99	631,99	631,99	631,99	631,99	635,11
99 SEM APLICAÇÃO	7.587,00	631,99	631,99	631,99	631,99	631,99	631,99	631,99	631,99	631,99	631,99	631,99	635,11
1311 Transferência de Recursos do Fundo Nacional de Assistência Social - FNAS	7.587,00	631,99	631,99	631,99	631,99	631,99	631,99	631,99	631,99	631,99	631,99	631,99	635,11
16 16-Transferência de Recursos do FNAS	7.587,00	631,99	631,99	631,99	631,99	631,99	631,99	631,99	631,99	631,99	631,99	631,99	635,11
4 Investimentos	7.587,00	631,99	631,99	631,99	631,99	631,99	631,99	631,99	631,99	631,99	631,99	631,99	635,11
262 08 244 0007 2035 4490.52 99 1311	7.587	632	632	632	632	632	632	632	632	632	632	632	635
2036 MANUTENÇÃO DO CENTRO DE REFERENCIA DA ASSISTÊNCIA SOCIAL - CRAS	89.352,00	7.442,98	7.442,98	7.442,98	7.442,98	7.442,98	7.442,98	7.442,98	7.442,98	7.442,98	7.442,98	7.442,98	7.479,22
3190.04 Contratação por Tempo Determinado	41.580,00	3.463,61	3.463,61	3.463,61	3.463,61	3.463,61	3.463,61	3.463,61	3.463,61	3.463,61	3.463,61	3.463,61	3.480,29
99 SEM APLICAÇÃO	41.580,00	3.463,61	3.463,61	3.463,61	3.463,61	3.463,61	3.463,61	3.463,61	3.463,61	3.463,61	3.463,61	3.463,61	3.480,29
1311 Transferência de Recursos do Fundo Nacional de Assistência Social - FNAS	41.580,00	3.463,61	3.463,61	3.463,61	3.463,61	3.463,61	3.463,61	3.463,61	3.463,61	3.463,61	3.463,61	3.463,61	3.480,29



Prefeitura Municipal de Baía Da Traição

Secretaria de Finanças

Departamento de Contabilidade

Cronograma Mensal de Desembolso-CMD

Exercício: 2021

Classificação Institucional Funcional-Programática	Despesa Fixada	Janeiro	Fevereiro	Março	Abril	Maiο	Junho	Julho	Agosto	Setembro	Outubro	Novembro	Dezembro
001 Prefeitura Municipal de Baía Da Traição	22.082.713	1.839.489	1.839.489	1.839.489	1.839.489	1.839.489	1.839.489	1.839.489	1.839.489	1.839.489	1.839.489	1.839.489	1.848.336
07.010 Fundo Municipal de Assistência Social	944.673,00	78.690,92	78.690,92	78.690,92	78.690,92	78.690,92	78.690,92	78.690,92	78.690,92	78.690,92	78.690,92	78.690,92	79.072,88
08 Assistência Social	944.673,00	78.690,92	78.690,92	78.690,92	78.690,92	78.690,92	78.690,92	78.690,92	78.690,92	78.690,92	78.690,92	78.690,92	79.072,88
244 Assistência Comunitária	854.214,00	71.155,74	71.155,74	71.155,74	71.155,74	71.155,74	71.155,74	71.155,74	71.155,74	71.155,74	71.155,74	71.155,74	71.500,86
0007 APOIO A FAMILIA	577.256,00	48.085,19	48.085,19	48.085,19	48.085,19	48.085,19	48.085,19	48.085,19	48.085,19	48.085,19	48.085,19	48.085,19	48.318,91
2036 MANUTENÇÃO DO CENTRO DE REFERENCIA DA ASSISTÊNCIA SOCIAL - CRAS	89.352,00	7.442,98	7.442,98	7.442,98	7.442,98	7.442,98	7.442,98	7.442,98	7.442,98	7.442,98	7.442,98	7.442,98	7.479,22
3190.04 Contratação por Tempo Determinado	41.580,00	3.463,61	3.463,61	3.463,61	3.463,61	3.463,61	3.463,61	3.463,61	3.463,61	3.463,61	3.463,61	3.463,61	3.480,29
99 SEM APLICAÇÃO	41.580,00	3.463,61	3.463,61	3.463,61	3.463,61	3.463,61	3.463,61	3.463,61	3.463,61	3.463,61	3.463,61	3.463,61	3.480,29
1311 Transferência de Recursos do Fundo Nacional de Assistência Social - FNAS	41.580,00	3.463,61	3.463,61	3.463,61	3.463,61	3.463,61	3.463,61	3.463,61	3.463,61	3.463,61	3.463,61	3.463,61	3.480,29
16 16-Transferência de Recursos do FNAS	41.580,00	3.463,61	3.463,61	3.463,61	3.463,61	3.463,61	3.463,61	3.463,61	3.463,61	3.463,61	3.463,61	3.463,61	3.480,29
1 Pessoal e Encargos Sociais	41.580,00	3.463,61	3.463,61	3.463,61	3.463,61	3.463,61	3.463,61	3.463,61	3.463,61	3.463,61	3.463,61	3.463,61	3.480,29
267 08 244 0007 2036 3190.04 99 1311	41.580	3.464	3.464	3.464	3.464	3.464	3.464	3.464	3.464	3.464	3.464	3.464	3.480
3390.30 Material de Consumo	22.121,00	1.842,67	1.842,67	1.842,67	1.842,67	1.842,67	1.842,67	1.842,67	1.842,67	1.842,67	1.842,67	1.842,67	1.851,63
99 SEM APLICAÇÃO	22.121,00	1.842,67	1.842,67	1.842,67	1.842,67	1.842,67	1.842,67	1.842,67	1.842,67	1.842,67	1.842,67	1.842,67	1.851,63
1311 Transferência de Recursos do Fundo Nacional de Assistência Social - FNAS	18.491,00	1.540,30	1.540,30	1.540,30	1.540,30	1.540,30	1.540,30	1.540,30	1.540,30	1.540,30	1.540,30	1.540,30	1.547,70
16 16-Transferência de Recursos do FNAS	18.491,00	1.540,30	1.540,30	1.540,30	1.540,30	1.540,30	1.540,30	1.540,30	1.540,30	1.540,30	1.540,30	1.540,30	1.547,70



Prefeitura Municipal de Baía Da Traição

Secretaria de Finanças

Departamento de Contabilidade

Cronograma Mensal de Desembolso-CMD

Exercício: 2021

Classificação Institucional Funcional-Programática	Despesa Fixada	Janeiro	Fevereiro	Março	Abril	Maior	Junho	Julho	Agosto	Setembro	Outubro	Novembro	Dezembro
001 Prefeitura Municipal de Baía Da Traição	22.082.713	1.839.489	1.839.489	1.839.489	1.839.489	1.839.489	1.839.489	1.839.489	1.839.489	1.839.489	1.839.489	1.839.489	1.848.336
07.010 Fundo Municipal de Assistência Social	944.673,00	78.690,92	78.690,92	78.690,92	78.690,92	78.690,92	78.690,92	78.690,92	78.690,92	78.690,92	78.690,92	78.690,92	79.072,88
08 Assistência Social	944.673,00	78.690,92	78.690,92	78.690,92	78.690,92	78.690,92	78.690,92	78.690,92	78.690,92	78.690,92	78.690,92	78.690,92	79.072,88
244 Assistência Comunitária	854.214,00	71.155,74	71.155,74	71.155,74	71.155,74	71.155,74	71.155,74	71.155,74	71.155,74	71.155,74	71.155,74	71.155,74	71.500,86
0007 APOIO A FAMILIA	577.256,00	48.085,19	48.085,19	48.085,19	48.085,19	48.085,19	48.085,19	48.085,19	48.085,19	48.085,19	48.085,19	48.085,19	48.318,91
2036 MANUTENÇÃO DO CENTRO DE REFERENCIA DA ASSISTÊNCIA SOCIAL - CRAS	89.352,00	7.442,98	7.442,98	7.442,98	7.442,98	7.442,98	7.442,98	7.442,98	7.442,98	7.442,98	7.442,98	7.442,98	7.479,22
3390.30 Material de Consumo	22.121,00	1.842,67	1.842,67	1.842,67	1.842,67	1.842,67	1.842,67	1.842,67	1.842,67	1.842,67	1.842,67	1.842,67	1.851,63
99 SEM APLICAÇÃO	22.121,00	1.842,67	1.842,67	1.842,67	1.842,67	1.842,67	1.842,67	1.842,67	1.842,67	1.842,67	1.842,67	1.842,67	1.851,63
1311 Transferência de Recursos do Fundo Nacional de Assistência Social - FNAS	18.491,00	1.540,30	1.540,30	1.540,30	1.540,30	1.540,30	1.540,30	1.540,30	1.540,30	1.540,30	1.540,30	1.540,30	1.547,70
16 16-Transferência de Recursos do FNAS	18.491,00	1.540,30	1.540,30	1.540,30	1.540,30	1.540,30	1.540,30	1.540,30	1.540,30	1.540,30	1.540,30	1.540,30	1.547,70
3 Outras Despesas Correntes	18.491,00	1.540,30	1.540,30	1.540,30	1.540,30	1.540,30	1.540,30	1.540,30	1.540,30	1.540,30	1.540,30	1.540,30	1.547,70
269 08 244 0007 2036 3390.30 99 1311	18.491	1.540	1.540	1.540	1.540	1.540	1.540	1.540	1.540	1.540	1.540	1.540	1.548
1520 Outras Transferências de Convênios ou Contratos de Repasse dos Estados	3.630,00	302,37	302,37	302,37	302,37	302,37	302,37	302,37	302,37	302,37	302,37	302,37	303,93
62 62-Outras Transferências de Convênios ou Contratos de Repasse dos Estados	3.630,00	302,37	302,37	302,37	302,37	302,37	302,37	302,37	302,37	302,37	302,37	302,37	303,93
3 Outras Despesas Correntes	3.630,00	302,37	302,37	302,37	302,37	302,37	302,37	302,37	302,37	302,37	302,37	302,37	303,93
344 08 244 0007 2036 3390.30 99 1520	3.630	302	302	302	302	302	302	302	302	302	302	302	304
3390.36 Outros Serviços de Terceiros - Pessoa Física	9.756,00	812,66	812,66	812,66	812,66	812,66	812,66	812,66	812,66	812,66	812,66	812,66	816,74



Prefeitura Municipal de Baía Da Traição

Secretaria de Finanças

Departamento de Contabilidade

Cronograma Mensal de Desembolso-CMD

Exercício: 2021

Classificação Institucional Funcional-Programática	Despesa Fixada	Janeiro	Fevereiro	Março	Abril	Maior	Junho	Julho	Agosto	Setembro	Outubro	Novembro	Dezembro
001 Prefeitura Municipal de Baía Da Traição	22.082.713	1.839.489	1.839.489	1.839.489	1.839.489	1.839.489	1.839.489	1.839.489	1.839.489	1.839.489	1.839.489	1.839.489	1.848.336
07.010 Fundo Municipal de Assistência Social	944.673,00	78.690,92	78.690,92	78.690,92	78.690,92	78.690,92	78.690,92	78.690,92	78.690,92	78.690,92	78.690,92	78.690,92	79.072,88
08 Assistência Social	944.673,00	78.690,92	78.690,92	78.690,92	78.690,92	78.690,92	78.690,92	78.690,92	78.690,92	78.690,92	78.690,92	78.690,92	79.072,88
244 Assistência Comunitária	854.214,00	71.155,74	71.155,74	71.155,74	71.155,74	71.155,74	71.155,74	71.155,74	71.155,74	71.155,74	71.155,74	71.155,74	71.500,86
0007 APOIO A FAMILIA	577.256,00	48.085,19	48.085,19	48.085,19	48.085,19	48.085,19	48.085,19	48.085,19	48.085,19	48.085,19	48.085,19	48.085,19	48.318,91
2036 MANUTENÇÃO DO CENTRO DE REFERENCIA DA ASSISTÊNCIA SOCIAL - CRAS	89.352,00	7.442,98	7.442,98	7.442,98	7.442,98	7.442,98	7.442,98	7.442,98	7.442,98	7.442,98	7.442,98	7.442,98	7.479,22
3390.36 Outros Serviços de Terceiros - Pessoa Física	9.756,00	812,66	812,66	812,66	812,66	812,66	812,66	812,66	812,66	812,66	812,66	812,66	816,74
99 SEM APLICAÇÃO	9.756,00	812,66	812,66	812,66	812,66	812,66	812,66	812,66	812,66	812,66	812,66	812,66	816,74
1311 Transferência de Recursos do Fundo Nacional de Assistência Social - FNAS	6.126,00	510,29	510,29	510,29	510,29	510,29	510,29	510,29	510,29	510,29	510,29	510,29	512,81
16 16-Transferência de Recursos do FNAS	6.126,00	510,29	510,29	510,29	510,29	510,29	510,29	510,29	510,29	510,29	510,29	510,29	512,81
3 Outras Despesas Correntes	6.126,00	510,29	510,29	510,29	510,29	510,29	510,29	510,29	510,29	510,29	510,29	510,29	512,81
271 08 244 0007 2036 3390.36 99 1311	6.126	510	510	510	510	510	510	510	510	510	510	510	513
1520 Outras Transferências de Convênios ou Contratos de Repasse dos Estados	3.630,00	302,37	302,37	302,37	302,37	302,37	302,37	302,37	302,37	302,37	302,37	302,37	303,93
62 62-Outras Transferências de Convênios ou Contratos de Repasse dos Estados	3.630,00	302,37	302,37	302,37	302,37	302,37	302,37	302,37	302,37	302,37	302,37	302,37	303,93
3 Outras Despesas Correntes	3.630,00	302,37	302,37	302,37	302,37	302,37	302,37	302,37	302,37	302,37	302,37	302,37	303,93
324 08 244 0007 2036 3390.36 99 1520	3.630	302	302	302	302	302	302	302	302	302	302	302	304
3390.39 Outros Serviços de Terceiros - Pessoa Jurídica	3.795,00	316,11	316,11	316,11	316,11	316,11	316,11	316,11	316,11	316,11	316,11	316,11	317,79



Prefeitura Municipal de Baía Da Traição

Secretaria de Finanças

Departamento de Contabilidade

Cronograma Mensal de Desembolso-CMD

Exercício: 2021

Classificação Institucional Funcional-Programática	Despesa Fixada	Janeiro	Fevereiro	Março	Abril	Maiο	Junho	Julho	Agosto	Setembro	Outubro	Novembro	Dezembro
001 Prefeitura Municipal de Baía Da Traição	22.082.713	1.839.489	1.839.489	1.839.489	1.839.489	1.839.489	1.839.489	1.839.489	1.839.489	1.839.489	1.839.489	1.839.489	1.848.336
07.010 Fundo Municipal de Assistência Social	944.673,00	78.690,92	78.690,92	78.690,92	78.690,92	78.690,92	78.690,92	78.690,92	78.690,92	78.690,92	78.690,92	78.690,92	79.072,88
08 Assistência Social	944.673,00	78.690,92	78.690,92	78.690,92	78.690,92	78.690,92	78.690,92	78.690,92	78.690,92	78.690,92	78.690,92	78.690,92	79.072,88
244 Assistência Comunitária	854.214,00	71.155,74	71.155,74	71.155,74	71.155,74	71.155,74	71.155,74	71.155,74	71.155,74	71.155,74	71.155,74	71.155,74	71.500,86
0007 APOIO A FAMILIA	577.256,00	48.085,19	48.085,19	48.085,19	48.085,19	48.085,19	48.085,19	48.085,19	48.085,19	48.085,19	48.085,19	48.085,19	48.318,91
2036 MANUTENÇÃO DO CENTRO DE REFERENCIA DA ASSISTÊNCIA SOCIAL - CRAS	89.352,00	7.442,98	7.442,98	7.442,98	7.442,98	7.442,98	7.442,98	7.442,98	7.442,98	7.442,98	7.442,98	7.442,98	7.479,22
3390.39 Outros Serviços de Terceiros - Pessoa Jurídica	3.795,00	316,11	316,11	316,11	316,11	316,11	316,11	316,11	316,11	316,11	316,11	316,11	317,79
99 SEM APLICAÇÃO	3.795,00	316,11	316,11	316,11	316,11	316,11	316,11	316,11	316,11	316,11	316,11	316,11	317,79
1311 Transferência de Recursos do Fundo Nacional de Assistência Social - FNAS	165,00	13,74	13,74	13,74	13,74	13,74	13,74	13,74	13,74	13,74	13,74	13,74	13,86
16 16-Transferência de Recursos do FNAS	165,00	13,74	13,74	13,74	13,74	13,74	13,74	13,74	13,74	13,74	13,74	13,74	13,86
3 Outras Despesas Correntes	165,00	13,74	13,74	13,74	13,74	13,74	13,74	13,74	13,74	13,74	13,74	13,74	13,86
272 08 244 0007 2036 3390.39 99 1311	165	14	14	14	14	14	14	14	14	14	14	14	14
1520 Outras Transferências de Convênios ou Contratos de Repasse dos Estados	3.630,00	302,37	302,37	302,37	302,37	302,37	302,37	302,37	302,37	302,37	302,37	302,37	303,93
62 62-Outras Transferências de Convênios ou Contratos de Repasse dos Estados	3.630,00	302,37	302,37	302,37	302,37	302,37	302,37	302,37	302,37	302,37	302,37	302,37	303,93
3 Outras Despesas Correntes	3.630,00	302,37	302,37	302,37	302,37	302,37	302,37	302,37	302,37	302,37	302,37	302,37	303,93
322 08 244 0007 2036 3390.39 99 1520	3.630	302	302	302	302	302	302	302	302	302	302	302	304
4490.52 Equipamentos e Material Permanente	12.100,00	1.007,93	1.007,93	1.007,93	1.007,93	1.007,93	1.007,93	1.007,93	1.007,93	1.007,93	1.007,93	1.007,93	1.012,77



Prefeitura Municipal de Baía Da Traição

Secretaria de Finanças

Departamento de Contabilidade

Cronograma Mensal de Desembolso-CMD

Exercício: 2021

Classificação Institucional Funcional-Programática	Despesa Fixada	Janeiro	Fevereiro	Março	Abril	Maiο	Junho	Julho	Agosto	Setembro	Outubro	Novembro	Dezembro
001 Prefeitura Municipal de Baía Da Traição	22.082.713	1.839.489	1.839.489	1.839.489	1.839.489	1.839.489	1.839.489	1.839.489	1.839.489	1.839.489	1.839.489	1.839.489	1.848.336
07.010 Fundo Municipal de Assistência Social	944.673,00	78.690,92	78.690,92	78.690,92	78.690,92	78.690,92	78.690,92	78.690,92	78.690,92	78.690,92	78.690,92	78.690,92	79.072,88
08 Assistência Social	944.673,00	78.690,92	78.690,92	78.690,92	78.690,92	78.690,92	78.690,92	78.690,92	78.690,92	78.690,92	78.690,92	78.690,92	79.072,88
244 Assistência Comunitária	854.214,00	71.155,74	71.155,74	71.155,74	71.155,74	71.155,74	71.155,74	71.155,74	71.155,74	71.155,74	71.155,74	71.155,74	71.500,86
0007 APOIO A FAMILIA	577.256,00	48.085,19	48.085,19	48.085,19	48.085,19	48.085,19	48.085,19	48.085,19	48.085,19	48.085,19	48.085,19	48.085,19	48.318,91
2036 MANUTENÇÃO DO CENTRO DE REFERENCIA DA ASSISTÊNCIA SOCIAL - CRAS	89.352,00	7.442,98	7.442,98	7.442,98	7.442,98	7.442,98	7.442,98	7.442,98	7.442,98	7.442,98	7.442,98	7.442,98	7.479,22
4490.52 Equipamentos e Material Permanente	12.100,00	1.007,93	1.007,93	1.007,93	1.007,93	1.007,93	1.007,93	1.007,93	1.007,93	1.007,93	1.007,93	1.007,93	1.012,77
99 SEM APLICAÇÃO	12.100,00	1.007,93	1.007,93	1.007,93	1.007,93	1.007,93	1.007,93	1.007,93	1.007,93	1.007,93	1.007,93	1.007,93	1.012,77
1520 Outras Transferências de Convênios ou Contratos de Repasse dos Estados	12.100,00	1.007,93	1.007,93	1.007,93	1.007,93	1.007,93	1.007,93	1.007,93	1.007,93	1.007,93	1.007,93	1.007,93	1.012,77
62 62-Outras Transferências de Convênios ou Contratos de Repasse dos Estados	12.100,00	1.007,93	1.007,93	1.007,93	1.007,93	1.007,93	1.007,93	1.007,93	1.007,93	1.007,93	1.007,93	1.007,93	1.012,77
4 Investimentos	12.100,00	1.007,93	1.007,93	1.007,93	1.007,93	1.007,93	1.007,93	1.007,93	1.007,93	1.007,93	1.007,93	1.007,93	1.012,77
349 08 244 0007 2036 4490.52 99 1520	12.100,00	1.008,00	1.008,00	1.008,00	1.008,00	1.008,00	1.008,00	1.008,00	1.008,00	1.008,00	1.008,00	1.008,00	1.013,00
2037 PROG. INDICE DE GESTÃO DESCENTRALIZAÇÃO BOLSA FAMILIA - FNAS/IGDBF	71.068,00	5.919,92	5.919,92	5.919,92	5.919,92	5.919,92	5.919,92	5.919,92	5.919,92	5.919,92	5.919,92	5.919,92	5.948,88
3190.04 Contratação por Tempo Determinado	29.560,00	2.462,34	2.462,34	2.462,34	2.462,34	2.462,34	2.462,34	2.462,34	2.462,34	2.462,34	2.462,34	2.462,34	2.474,26
99 SEM APLICAÇÃO	29.560,00	2.462,34	2.462,34	2.462,34	2.462,34	2.462,34	2.462,34	2.462,34	2.462,34	2.462,34	2.462,34	2.462,34	2.474,26
1311 Transferência de Recursos do Fundo Nacional de Assistência Social - FNAS	29.560,00	2.462,34	2.462,34	2.462,34	2.462,34	2.462,34	2.462,34	2.462,34	2.462,34	2.462,34	2.462,34	2.462,34	2.474,26



Prefeitura Municipal de Baía Da Traição

Secretaria de Finanças

Departamento de Contabilidade

Cronograma Mensal de Desembolso-CMD

Exercício: 2021

Classificação Institucional Funcional-Programática	Despesa Fixada	Janeiro	Fevereiro	Março	Abril	Maiο	Junho	Julho	Agosto	Setembro	Outubro	Novembro	Dezembro
001 Prefeitura Municipal de Baía Da Traição	22.082.713	1.839.489	1.839.489	1.839.489	1.839.489	1.839.489	1.839.489	1.839.489	1.839.489	1.839.489	1.839.489	1.839.489	1.848.336
07.010 Fundo Municipal de Assistência Social	944.673,00	78.690,92	78.690,92	78.690,92	78.690,92	78.690,92	78.690,92	78.690,92	78.690,92	78.690,92	78.690,92	78.690,92	79.072,88
08 Assistência Social	944.673,00	78.690,92	78.690,92	78.690,92	78.690,92	78.690,92	78.690,92	78.690,92	78.690,92	78.690,92	78.690,92	78.690,92	79.072,88
244 Assistência Comunitária	854.214,00	71.155,74	71.155,74	71.155,74	71.155,74	71.155,74	71.155,74	71.155,74	71.155,74	71.155,74	71.155,74	71.155,74	71.500,86
0007 APOIO A FAMILIA	577.256,00	48.085,19	48.085,19	48.085,19	48.085,19	48.085,19	48.085,19	48.085,19	48.085,19	48.085,19	48.085,19	48.085,19	48.318,91
2037 PROG. INDICE DE GESTÃO DESCENTRALIZAÇÃO BOLSA FAMILIA - FNAS/IGDBF	71.068,00	5.919,92	5.919,92	5.919,92	5.919,92	5.919,92	5.919,92	5.919,92	5.919,92	5.919,92	5.919,92	5.919,92	5.948,88
3190.04 Contratação por Tempo Determinado	29.560,00	2.462,34	2.462,34	2.462,34	2.462,34	2.462,34	2.462,34	2.462,34	2.462,34	2.462,34	2.462,34	2.462,34	2.474,26
99 SEM APLICAÇÃO	29.560,00	2.462,34	2.462,34	2.462,34	2.462,34	2.462,34	2.462,34	2.462,34	2.462,34	2.462,34	2.462,34	2.462,34	2.474,26
1311 Transferência de Recursos do Fundo Nacional de Assistência Social - FNAS	29.560,00	2.462,34	2.462,34	2.462,34	2.462,34	2.462,34	2.462,34	2.462,34	2.462,34	2.462,34	2.462,34	2.462,34	2.474,26
16 16-Transferência de Recursos do FNAS	29.560,00	2.462,34	2.462,34	2.462,34	2.462,34	2.462,34	2.462,34	2.462,34	2.462,34	2.462,34	2.462,34	2.462,34	2.474,26
1 Pessoal e Encargos Sociais	29.560,00	2.462,34	2.462,34	2.462,34	2.462,34	2.462,34	2.462,34	2.462,34	2.462,34	2.462,34	2.462,34	2.462,34	2.474,26
278 08 244 0007 2037 3190.04 99 1311	29.560	2.462	2.462	2.462	2.462	2.462	2.462	2.462	2.462	2.462	2.462	2.462	2.474
3190.11 Vencimentos e Vantagens Fixas - Pessoal Civil	11.180,00	931,29	931,29	931,29	931,29	931,29	931,29	931,29	931,29	931,29	931,29	931,29	935,81
99 SEM APLICAÇÃO	11.180,00	931,29	931,29	931,29	931,29	931,29	931,29	931,29	931,29	931,29	931,29	931,29	935,81
1311 Transferência de Recursos do Fundo Nacional de Assistência Social - FNAS	11.180,00	931,29	931,29	931,29	931,29	931,29	931,29	931,29	931,29	931,29	931,29	931,29	935,81
16 16-Transferência de Recursos do FNAS	11.180,00	931,29	931,29	931,29	931,29	931,29	931,29	931,29	931,29	931,29	931,29	931,29	935,81



Prefeitura Municipal de Baía Da Traição

Secretaria de Finanças

Departamento de Contabilidade

Cronograma Mensal de Desembolso-CMD

Exercício: 2021

Classificação Institucional Funcional-Programática	Despesa Fixada	Janeiro	Fevereiro	Março	Abril	Maiο	Junho	Julho	Agosto	Setembro	Outubro	Novembro	Dezembro
001 Prefeitura Municipal de Baía Da Traição	22.082.713	1.839.489	1.839.489	1.839.489	1.839.489	1.839.489	1.839.489	1.839.489	1.839.489	1.839.489	1.839.489	1.839.489	1.848.336
07.010 Fundo Municipal de Assistência Social	944.673,00	78.690,92	78.690,92	78.690,92	78.690,92	78.690,92	78.690,92	78.690,92	78.690,92	78.690,92	78.690,92	78.690,92	79.072,88
08 Assistência Social	944.673,00	78.690,92	78.690,92	78.690,92	78.690,92	78.690,92	78.690,92	78.690,92	78.690,92	78.690,92	78.690,92	78.690,92	79.072,88
244 Assistência Comunitária	854.214,00	71.155,74	71.155,74	71.155,74	71.155,74	71.155,74	71.155,74	71.155,74	71.155,74	71.155,74	71.155,74	71.155,74	71.500,86
0007 APOIO A FAMILIA	577.256,00	48.085,19	48.085,19	48.085,19	48.085,19	48.085,19	48.085,19	48.085,19	48.085,19	48.085,19	48.085,19	48.085,19	48.318,91
2037 PROG. INDICE DE GESTÃO DESCENTRALIZAÇÃO BOLSA FAMILIA - FNAS/IGDBF	71.068,00	5.919,92	5.919,92	5.919,92	5.919,92	5.919,92	5.919,92	5.919,92	5.919,92	5.919,92	5.919,92	5.919,92	5.948,88
3190.11 Vencimentos e Vantagens Fixas - Pessoal Civil	11.180,00	931,29	931,29	931,29	931,29	931,29	931,29	931,29	931,29	931,29	931,29	931,29	935,81
99 SEM APLICAÇÃO	11.180,00	931,29	931,29	931,29	931,29	931,29	931,29	931,29	931,29	931,29	931,29	931,29	935,81
1311 Transferência de Recursos do Fundo Nacional de Assistência Social - FNAS	11.180,00	931,29	931,29	931,29	931,29	931,29	931,29	931,29	931,29	931,29	931,29	931,29	935,81
16 16-Transferência de Recursos do FNAS	11.180,00	931,29	931,29	931,29	931,29	931,29	931,29	931,29	931,29	931,29	931,29	931,29	935,81
1 Pessoal e Encargos Sociais	11.180,00	931,29	931,29	931,29	931,29	931,29	931,29	931,29	931,29	931,29	931,29	931,29	935,81
281 08 244 0007 2037 3190.11 99 1311	11.180,00	931,29	931,29	931,29	931,29	931,29	931,29	931,29	931,29	931,29	931,29	931,29	935,81
3190.13 Obrigações Patronais	2.445,00	203,66	203,66	203,66	203,66	203,66	203,66	203,66	203,66	203,66	203,66	203,66	204,74
99 SEM APLICAÇÃO	2.445,00	203,66	203,66	203,66	203,66	203,66	203,66	203,66	203,66	203,66	203,66	203,66	204,74
1311 Transferência de Recursos do Fundo Nacional de Assistência Social - FNAS	2.445,00	203,66	203,66	203,66	203,66	203,66	203,66	203,66	203,66	203,66	203,66	203,66	204,74
16 16-Transferência de Recursos do FNAS	2.445,00	203,66	203,66	203,66	203,66	203,66	203,66	203,66	203,66	203,66	203,66	203,66	204,74



Prefeitura Municipal de Baía Da Traição

Secretaria de Finanças

Departamento de Contabilidade

Cronograma Mensal de Desembolso-CMD

Exercício: 2021

Classificação Institucional Funcional-Programática	Despesa Fixada	Janeiro	Fevereiro	Março	Abril	Maior	Junho	Julho	Agosto	Setembro	Outubro	Novembro	Dezembro
001 Prefeitura Municipal de Baía Da Traição	22.082.713	1.839.489	1.839.489	1.839.489	1.839.489	1.839.489	1.839.489	1.839.489	1.839.489	1.839.489	1.839.489	1.839.489	1.848.336
07.010 Fundo Municipal de Assistência Social	944.673,00	78.690,92	78.690,92	78.690,92	78.690,92	78.690,92	78.690,92	78.690,92	78.690,92	78.690,92	78.690,92	78.690,92	79.072,88
08 Assistência Social	944.673,00	78.690,92	78.690,92	78.690,92	78.690,92	78.690,92	78.690,92	78.690,92	78.690,92	78.690,92	78.690,92	78.690,92	79.072,88
244 Assistência Comunitária	854.214,00	71.155,74	71.155,74	71.155,74	71.155,74	71.155,74	71.155,74	71.155,74	71.155,74	71.155,74	71.155,74	71.155,74	71.500,86
0007 APOIO A FAMILIA	577.256,00	48.085,19	48.085,19	48.085,19	48.085,19	48.085,19	48.085,19	48.085,19	48.085,19	48.085,19	48.085,19	48.085,19	48.318,91
2037 PROG. INDICE DE GESTÃO DESCENTRALIZAÇÃO BOLSA FAMILIA - FNAS/IGDBF	71.068,00	5.919,92	5.919,92	5.919,92	5.919,92	5.919,92	5.919,92	5.919,92	5.919,92	5.919,92	5.919,92	5.919,92	5.948,88
3190.13 Obrigações Patronais	2.445,00	203,66	203,66	203,66	203,66	203,66	203,66	203,66	203,66	203,66	203,66	203,66	204,74
99 SEM APLICAÇÃO	2.445,00	203,66	203,66	203,66	203,66	203,66	203,66	203,66	203,66	203,66	203,66	203,66	204,74
1311 Transferência de Recursos do Fundo Nacional de Assistência Social - FNAS	2.445,00	203,66	203,66	203,66	203,66	203,66	203,66	203,66	203,66	203,66	203,66	203,66	204,74
16 16-Transferência de Recursos do FNAS	2.445,00	203,66	203,66	203,66	203,66	203,66	203,66	203,66	203,66	203,66	203,66	203,66	204,74
1 Pessoal e Encargos Sociais	2.445,00	203,66	203,66	203,66	203,66	203,66	203,66	203,66	203,66	203,66	203,66	203,66	204,74
285 08 244 0007 2037 3190.13 99 1311	2.445	204	204	204	204	204	204	204	204	204	204	204	205
3390.14 Diárias - Civil	5.500,00	458,15	458,15	458,15	458,15	458,15	458,15	458,15	458,15	458,15	458,15	458,15	460,35
99 SEM APLICAÇÃO	5.500,00	458,15	458,15	458,15	458,15	458,15	458,15	458,15	458,15	458,15	458,15	458,15	460,35
1311 Transferência de Recursos do Fundo Nacional de Assistência Social - FNAS	5.500,00	458,15	458,15	458,15	458,15	458,15	458,15	458,15	458,15	458,15	458,15	458,15	460,35
16 16-Transferência de Recursos do FNAS	5.500,00	458,15	458,15	458,15	458,15	458,15	458,15	458,15	458,15	458,15	458,15	458,15	460,35



Prefeitura Municipal de Baía Da Traição

Secretaria de Finanças

Departamento de Contabilidade

Cronograma Mensal de Desembolso-CMD

Exercício: 2021

Classificação Institucional Funcional-Programática	Despesa Fixada	Janeiro	Fevereiro	Março	Abril	Maior	Junho	Julho	Agosto	Setembro	Outubro	Novembro	Dezembro
001 Prefeitura Municipal de Baía Da Traição	22.082.713	1.839.489	1.839.489	1.839.489	1.839.489	1.839.489	1.839.489	1.839.489	1.839.489	1.839.489	1.839.489	1.839.489	1.848.336
07.010 Fundo Municipal de Assistência Social	944.673,00	78.690,92	78.690,92	78.690,92	78.690,92	78.690,92	78.690,92	78.690,92	78.690,92	78.690,92	78.690,92	78.690,92	79.072,88
08 Assistência Social	944.673,00	78.690,92	78.690,92	78.690,92	78.690,92	78.690,92	78.690,92	78.690,92	78.690,92	78.690,92	78.690,92	78.690,92	79.072,88
244 Assistência Comunitária	854.214,00	71.155,74	71.155,74	71.155,74	71.155,74	71.155,74	71.155,74	71.155,74	71.155,74	71.155,74	71.155,74	71.155,74	71.500,86
0007 APOIO A FAMILIA	577.256,00	48.085,19	48.085,19	48.085,19	48.085,19	48.085,19	48.085,19	48.085,19	48.085,19	48.085,19	48.085,19	48.085,19	48.318,91
2037 PROG. INDICE DE GESTÃO DESCENTRALIZAÇÃO BOLSA FAMILIA - FNAS/IGDBF	71.068,00	5.919,92	5.919,92	5.919,92	5.919,92	5.919,92	5.919,92	5.919,92	5.919,92	5.919,92	5.919,92	5.919,92	5.948,88
3390.14 Diárias - Civil	5.500,00	458,15	458,15	458,15	458,15	458,15	458,15	458,15	458,15	458,15	458,15	458,15	460,35
99 SEM APLICAÇÃO	5.500,00	458,15	458,15	458,15	458,15	458,15	458,15	458,15	458,15	458,15	458,15	458,15	460,35
1311 Transferência de Recursos do Fundo Nacional de Assistência Social - FNAS	5.500,00	458,15	458,15	458,15	458,15	458,15	458,15	458,15	458,15	458,15	458,15	458,15	460,35
16 16-Transferência de Recursos do FNAS	5.500,00	458,15	458,15	458,15	458,15	458,15	458,15	458,15	458,15	458,15	458,15	458,15	460,35
3 Outras Despesas Correntes	5.500,00	458,15	458,15	458,15	458,15	458,15	458,15	458,15	458,15	458,15	458,15	458,15	460,35
419 08 244 0007 2037 3390.14 99 1311	5.500,00	458,15	458,15	458,15	458,15	458,15	458,15	458,15	458,15	458,15	458,15	458,15	460,35
3390.30 Material de Consumo	8.160,00	679,72	679,72	679,72	679,72	679,72	679,72	679,72	679,72	679,72	679,72	679,72	683,08
99 SEM APLICAÇÃO	8.160,00	679,72	679,72	679,72	679,72	679,72	679,72	679,72	679,72	679,72	679,72	679,72	683,08
1311 Transferência de Recursos do Fundo Nacional de Assistência Social - FNAS	8.160,00	679,72	679,72	679,72	679,72	679,72	679,72	679,72	679,72	679,72	679,72	679,72	683,08
16 16-Transferência de Recursos do FNAS	8.160,00	679,72	679,72	679,72	679,72	679,72	679,72	679,72	679,72	679,72	679,72	679,72	683,08



Prefeitura Municipal de Baía Da Traição

Secretaria de Finanças

Departamento de Contabilidade

Cronograma Mensal de Desembolso-CMD

Exercício: 2021

Classificação Institucional Funcional-Programática	Despesa Fixada	Janeiro	Fevereiro	Março	Abril	Maior	Junho	Julho	Agosto	Setembro	Outubro	Novembro	Dezembro
001 Prefeitura Municipal de Baía Da Traição	22.082.713	1.839.489	1.839.489	1.839.489	1.839.489	1.839.489	1.839.489	1.839.489	1.839.489	1.839.489	1.839.489	1.839.489	1.848.336
07.010 Fundo Municipal de Assistência Social	944.673,00	78.690,92	78.690,92	78.690,92	78.690,92	78.690,92	78.690,92	78.690,92	78.690,92	78.690,92	78.690,92	78.690,92	79.072,88
08 Assistência Social	944.673,00	78.690,92	78.690,92	78.690,92	78.690,92	78.690,92	78.690,92	78.690,92	78.690,92	78.690,92	78.690,92	78.690,92	79.072,88
244 Assistência Comunitária	854.214,00	71.155,74	71.155,74	71.155,74	71.155,74	71.155,74	71.155,74	71.155,74	71.155,74	71.155,74	71.155,74	71.155,74	71.500,86
0007 APOIO A FAMILIA	577.256,00	48.085,19	48.085,19	48.085,19	48.085,19	48.085,19	48.085,19	48.085,19	48.085,19	48.085,19	48.085,19	48.085,19	48.318,91
2037 PROG. INDICE DE GESTÃO DESCENTRALIZAÇÃO BOLSA FAMILIA - FNAS/IGDBF	71.068,00	5.919,92	5.919,92	5.919,92	5.919,92	5.919,92	5.919,92	5.919,92	5.919,92	5.919,92	5.919,92	5.919,92	5.948,88
3390.30 Material de Consumo	8.160,00	679,72	679,72	679,72	679,72	679,72	679,72	679,72	679,72	679,72	679,72	679,72	683,08
99 SEM APLICAÇÃO	8.160,00	679,72	679,72	679,72	679,72	679,72	679,72	679,72	679,72	679,72	679,72	679,72	683,08
1311 Transferência de Recursos do Fundo Nacional de Assistência Social - FNAS	8.160,00	679,72	679,72	679,72	679,72	679,72	679,72	679,72	679,72	679,72	679,72	679,72	683,08
16 16-Transferência de Recursos do FNAS	8.160,00	679,72	679,72	679,72	679,72	679,72	679,72	679,72	679,72	679,72	679,72	679,72	683,08
3 Outras Despesas Correntes	8.160,00	679,72	679,72	679,72	679,72	679,72	679,72	679,72	679,72	679,72	679,72	679,72	683,08
289 08 244 0007 2037 3390.30 99 1311	8.160	680	680	680	680	680	680	680	680	680	680	680	683
3390.32 Material de Distribuição Gratuita	2.097,00	174,68	174,68	174,68	174,68	174,68	174,68	174,68	174,68	174,68	174,68	174,68	175,52
99 SEM APLICAÇÃO	2.097,00	174,68	174,68	174,68	174,68	174,68	174,68	174,68	174,68	174,68	174,68	174,68	175,52
1311 Transferência de Recursos do Fundo Nacional de Assistência Social - FNAS	2.097,00	174,68	174,68	174,68	174,68	174,68	174,68	174,68	174,68	174,68	174,68	174,68	175,52
16 16-Transferência de Recursos do FNAS	2.097,00	174,68	174,68	174,68	174,68	174,68	174,68	174,68	174,68	174,68	174,68	174,68	175,52



Prefeitura Municipal de Baía Da Traição

Secretaria de Finanças

Departamento de Contabilidade

Cronograma Mensal de Desembolso-CMD

Exercício: 2021

Classificação Institucional Funcional-Programática	Despesa Fixada	Janeiro	Fevereiro	Março	Abril	Maior	Junho	Julho	Agosto	Setembro	Outubro	Novembro	Dezembro
001 Prefeitura Municipal de Baía Da Traição	22.082.713	1.839.489	1.839.489	1.839.489	1.839.489	1.839.489	1.839.489	1.839.489	1.839.489	1.839.489	1.839.489	1.839.489	1.848.336
07.010 Fundo Municipal de Assistência Social	944.673,00	78.690,92	78.690,92	78.690,92	78.690,92	78.690,92	78.690,92	78.690,92	78.690,92	78.690,92	78.690,92	78.690,92	79.072,88
08 Assistência Social	944.673,00	78.690,92	78.690,92	78.690,92	78.690,92	78.690,92	78.690,92	78.690,92	78.690,92	78.690,92	78.690,92	78.690,92	79.072,88
244 Assistência Comunitária	854.214,00	71.155,74	71.155,74	71.155,74	71.155,74	71.155,74	71.155,74	71.155,74	71.155,74	71.155,74	71.155,74	71.155,74	71.500,86
0007 APOIO A FAMILIA	577.256,00	48.085,19	48.085,19	48.085,19	48.085,19	48.085,19	48.085,19	48.085,19	48.085,19	48.085,19	48.085,19	48.085,19	48.318,91
2037 PROG. INDICE DE GESTÃO DESCENTRALIZAÇÃO BOLSA FAMILIA - FNAS/IGDBF	71.068,00	5.919,92	5.919,92	5.919,92	5.919,92	5.919,92	5.919,92	5.919,92	5.919,92	5.919,92	5.919,92	5.919,92	5.948,88
3390.32 Material de Distribuição Gratuita	2.097,00	174,68	174,68	174,68	174,68	174,68	174,68	174,68	174,68	174,68	174,68	174,68	175,52
99 SEM APLICAÇÃO	2.097,00	174,68	174,68	174,68	174,68	174,68	174,68	174,68	174,68	174,68	174,68	174,68	175,52
1311 Transferência de Recursos do Fundo Nacional de Assistência Social - FNAS	2.097,00	174,68	174,68	174,68	174,68	174,68	174,68	174,68	174,68	174,68	174,68	174,68	175,52
16 16-Transferência de Recursos do FNAS	2.097,00	174,68	174,68	174,68	174,68	174,68	174,68	174,68	174,68	174,68	174,68	174,68	175,52
3 Outras Despesas Correntes	2.097,00	174,68	174,68	174,68	174,68	174,68	174,68	174,68	174,68	174,68	174,68	174,68	175,52
294 08 244 0007 2037 3390.32 99 1311	2.097	175	175	175	175	175	175	175	175	175	175	175	176
3390.36 Outros Serviços de Terceiros - Pessoa Física	5.610,00	467,31	467,31	467,31	467,31	467,31	467,31	467,31	467,31	467,31	467,31	467,31	469,59
99 SEM APLICAÇÃO	5.610,00	467,31	467,31	467,31	467,31	467,31	467,31	467,31	467,31	467,31	467,31	467,31	469,59
1311 Transferência de Recursos do Fundo Nacional de Assistência Social - FNAS	5.610,00	467,31	467,31	467,31	467,31	467,31	467,31	467,31	467,31	467,31	467,31	467,31	469,59
16 16-Transferência de Recursos do FNAS	5.610,00	467,31	467,31	467,31	467,31	467,31	467,31	467,31	467,31	467,31	467,31	467,31	469,59



Prefeitura Municipal de Baía Da Traição

Secretaria de Finanças

Departamento de Contabilidade

Cronograma Mensal de Desembolso-CMD

Exercício: 2021

Classificação Institucional Funcional-Programática	Despesa Fixada	Janeiro	Fevereiro	Março	Abril	Maior	Junho	Julho	Agosto	Setembro	Outubro	Novembro	Dezembro
001 Prefeitura Municipal de Baía Da Traição	22.082.713	1.839.489	1.839.489	1.839.489	1.839.489	1.839.489	1.839.489	1.839.489	1.839.489	1.839.489	1.839.489	1.839.489	1.848.336
07.010 Fundo Municipal de Assistência Social	944.673,00	78.690,92	78.690,92	78.690,92	78.690,92	78.690,92	78.690,92	78.690,92	78.690,92	78.690,92	78.690,92	78.690,92	79.072,88
08 Assistência Social	944.673,00	78.690,92	78.690,92	78.690,92	78.690,92	78.690,92	78.690,92	78.690,92	78.690,92	78.690,92	78.690,92	78.690,92	79.072,88
244 Assistência Comunitária	854.214,00	71.155,74	71.155,74	71.155,74	71.155,74	71.155,74	71.155,74	71.155,74	71.155,74	71.155,74	71.155,74	71.155,74	71.500,86
0007 APOIO A FAMILIA	577.256,00	48.085,19	48.085,19	48.085,19	48.085,19	48.085,19	48.085,19	48.085,19	48.085,19	48.085,19	48.085,19	48.085,19	48.318,91
2037 PROG. INDICE DE GESTÃO DESCENTRALIZAÇÃO BOLSA FAMILIA - FNAS/IGDBF	71.068,00	5.919,92	5.919,92	5.919,92	5.919,92	5.919,92	5.919,92	5.919,92	5.919,92	5.919,92	5.919,92	5.919,92	5.948,88
3390.36 Outros Serviços de Terceiros - Pessoa Física	5.610,00	467,31	467,31	467,31	467,31	467,31	467,31	467,31	467,31	467,31	467,31	467,31	469,59
99 SEM APLICAÇÃO	5.610,00	467,31	467,31	467,31	467,31	467,31	467,31	467,31	467,31	467,31	467,31	467,31	469,59
1311 Transferência de Recursos do Fundo Nacional de Assistência Social - FNAS	5.610,00	467,31	467,31	467,31	467,31	467,31	467,31	467,31	467,31	467,31	467,31	467,31	469,59
16 16-Transferência de Recursos do FNAS	5.610,00	467,31	467,31	467,31	467,31	467,31	467,31	467,31	467,31	467,31	467,31	467,31	469,59
3 Outras Despesas Correntes	5.610,00	467,31	467,31	467,31	467,31	467,31	467,31	467,31	467,31	467,31	467,31	467,31	469,59
296 08 244 0007 2037 3390.36 99 1311	5.610,00	467,31	467,31	467,31	467,31	467,31	467,31	467,31	467,31	467,31	467,31	467,31	470,00
3390.39 Outros Serviços de Terceiros - Pessoa Jurídica	1.155,00	96,21	96,21	96,21	96,21	96,21	96,21	96,21	96,21	96,21	96,21	96,21	96,69
99 SEM APLICAÇÃO	1.155,00	96,21	96,21	96,21	96,21	96,21	96,21	96,21	96,21	96,21	96,21	96,21	96,69
1311 Transferência de Recursos do Fundo Nacional de Assistência Social - FNAS	1.155,00	96,21	96,21	96,21	96,21	96,21	96,21	96,21	96,21	96,21	96,21	96,21	96,69
16 16-Transferência de Recursos do FNAS	1.155,00	96,21	96,21	96,21	96,21	96,21	96,21	96,21	96,21	96,21	96,21	96,21	96,69



Prefeitura Municipal de Baía Da Traição

Secretaria de Finanças

Departamento de Contabilidade

Cronograma Mensal de Desembolso-CMD

Exercício: 2021

Classificação Institucional Funcional-Programática	Despesa Fixada	Janeiro	Fevereiro	Março	Abril	Maiο	Junho	Julho	Agosto	Setembro	Outubro	Novembro	Dezembro
001 Prefeitura Municipal de Baía Da Traição	22.082.713	1.839.489	1.839.489	1.839.489	1.839.489	1.839.489	1.839.489	1.839.489	1.839.489	1.839.489	1.839.489	1.839.489	1.848.336
07.010 Fundo Municipal de Assistência Social	944.673,00	78.690,92	78.690,92	78.690,92	78.690,92	78.690,92	78.690,92	78.690,92	78.690,92	78.690,92	78.690,92	78.690,92	79.072,88
08 Assistência Social	944.673,00	78.690,92	78.690,92	78.690,92	78.690,92	78.690,92	78.690,92	78.690,92	78.690,92	78.690,92	78.690,92	78.690,92	79.072,88
244 Assistência Comunitária	854.214,00	71.155,74	71.155,74	71.155,74	71.155,74	71.155,74	71.155,74	71.155,74	71.155,74	71.155,74	71.155,74	71.155,74	71.500,86
0007 APOIO A FAMILIA	577.256,00	48.085,19	48.085,19	48.085,19	48.085,19	48.085,19	48.085,19	48.085,19	48.085,19	48.085,19	48.085,19	48.085,19	48.318,91
2037 PROG. INDICE DE GESTÃO DESCENTRALIZAÇÃO BOLSA FAMILIA - FNAS/IGDBF	71.068,00	5.919,92	5.919,92	5.919,92	5.919,92	5.919,92	5.919,92	5.919,92	5.919,92	5.919,92	5.919,92	5.919,92	5.948,88
3390.39 Outros Serviços de Terceiros - Pessoa Jurídica	1.155,00	96,21	96,21	96,21	96,21	96,21	96,21	96,21	96,21	96,21	96,21	96,21	96,69
99 SEM APLICAÇÃO	1.155,00	96,21	96,21	96,21	96,21	96,21	96,21	96,21	96,21	96,21	96,21	96,21	96,69
1311 Transferência de Recursos do Fundo Nacional de Assistência Social - FNAS	1.155,00	96,21	96,21	96,21	96,21	96,21	96,21	96,21	96,21	96,21	96,21	96,21	96,69
16 16-Transferência de Recursos do FNAS	1.155,00	96,21	96,21	96,21	96,21	96,21	96,21	96,21	96,21	96,21	96,21	96,21	96,69
3 Outras Despesas Correntes	1.155,00	96,21	96,21	96,21	96,21	96,21	96,21	96,21	96,21	96,21	96,21	96,21	96,69
297 08 244 0007 2037 3390.39 99 1311	1.155,00	96,21	96,21	96,21	96,21	96,21	96,21	96,21	96,21	96,21	96,21	96,21	96,69
3390.48 Outros Auxílios Financeiros a Pessoas Físicas	2.516,00	209,58	209,58	209,58	209,58	209,58	209,58	209,58	209,58	209,58	209,58	209,58	210,62
99 SEM APLICAÇÃO	2.516,00	209,58	209,58	209,58	209,58	209,58	209,58	209,58	209,58	209,58	209,58	209,58	210,62
1311 Transferência de Recursos do Fundo Nacional de Assistência Social - FNAS	2.516,00	209,58	209,58	209,58	209,58	209,58	209,58	209,58	209,58	209,58	209,58	209,58	210,62
16 16-Transferência de Recursos do FNAS	2.516,00	209,58	209,58	209,58	209,58	209,58	209,58	209,58	209,58	209,58	209,58	209,58	210,62



Prefeitura Municipal de Baía Da Traição

Secretaria de Finanças

Departamento de Contabilidade

Cronograma Mensal de Desembolso-CMD

Exercício: 2021

Classificação Institucional Funcional-Programática	Despesa Fixada	Janeiro	Fevereiro	Março	Abril	Maiο	Junho	Julho	Agosto	Setembro	Outubro	Novembro	Dezembro
001 Prefeitura Municipal de Baía Da Traição	22.082.713	1.839.489	1.839.489	1.839.489	1.839.489	1.839.489	1.839.489	1.839.489	1.839.489	1.839.489	1.839.489	1.839.489	1.848.336
07.010 Fundo Municipal de Assistência Social	944.673,00	78.690,92	78.690,92	78.690,92	78.690,92	78.690,92	78.690,92	78.690,92	78.690,92	78.690,92	78.690,92	78.690,92	79.072,88
08 Assistência Social	944.673,00	78.690,92	78.690,92	78.690,92	78.690,92	78.690,92	78.690,92	78.690,92	78.690,92	78.690,92	78.690,92	78.690,92	79.072,88
244 Assistência Comunitária	854.214,00	71.155,74	71.155,74	71.155,74	71.155,74	71.155,74	71.155,74	71.155,74	71.155,74	71.155,74	71.155,74	71.155,74	71.500,86
0007 APOIO A FAMILIA	577.256,00	48.085,19	48.085,19	48.085,19	48.085,19	48.085,19	48.085,19	48.085,19	48.085,19	48.085,19	48.085,19	48.085,19	48.318,91
2037 PROG. INDICE DE GESTÃO DESCENTRALIZAÇÃO BOLSA FAMILIA - FNAS/IGDBF	71.068,00	5.919,92	5.919,92	5.919,92	5.919,92	5.919,92	5.919,92	5.919,92	5.919,92	5.919,92	5.919,92	5.919,92	5.948,88
3390.48 Outros Auxílios Financeiros a Pessoas Físicas	2.516,00	209,58	209,58	209,58	209,58	209,58	209,58	209,58	209,58	209,58	209,58	209,58	210,62
99 SEM APLICAÇÃO	2.516,00	209,58	209,58	209,58	209,58	209,58	209,58	209,58	209,58	209,58	209,58	209,58	210,62
1311 Transferência de Recursos do Fundo Nacional de Assistência Social - FNAS	2.516,00	209,58	209,58	209,58	209,58	209,58	209,58	209,58	209,58	209,58	209,58	209,58	210,62
16 16-Transferência de Recursos do FNAS	2.516,00	209,58	209,58	209,58	209,58	209,58	209,58	209,58	209,58	209,58	209,58	209,58	210,62
3 Outras Despesas Correntes	2.516,00	209,58	209,58	209,58	209,58	209,58	209,58	209,58	209,58	209,58	209,58	209,58	210,62
299 08 244 0007 2037 3390.48 99 1311	2.516,00	210,00	210,00	210,00	210,00	210,00	210,00	210,00	210,00	210,00	210,00	210,00	211,00
4490.52 Equipamentos e Material Permanente	2.845,00	236,98	236,98	236,98	236,98	236,98	236,98	236,98	236,98	236,98	236,98	236,98	238,22
99 SEM APLICAÇÃO	2.845,00	236,98	236,98	236,98	236,98	236,98	236,98	236,98	236,98	236,98	236,98	236,98	238,22
1311 Transferência de Recursos do Fundo Nacional de Assistência Social - FNAS	2.845,00	236,98	236,98	236,98	236,98	236,98	236,98	236,98	236,98	236,98	236,98	236,98	238,22
16 16-Transferência de Recursos do FNAS	2.845,00	236,98	236,98	236,98	236,98	236,98	236,98	236,98	236,98	236,98	236,98	236,98	238,22



Prefeitura Municipal de Baía Da Traição

Secretaria de Finanças

Departamento de Contabilidade

Cronograma Mensal de Desembolso-CMD

Exercício: 2021

Classificação Institucional Funcional-Programática	Despesa Fixada	Janeiro	Fevereiro	Março	Abril	Maiο	Junho	Julho	Agosto	Setembro	Outubro	Novembro	Dezembro
001 Prefeitura Municipal de Baía Da Traição	22.082.713	1.839.489	1.839.489	1.839.489	1.839.489	1.839.489	1.839.489	1.839.489	1.839.489	1.839.489	1.839.489	1.839.489	1.848.336
07.010 Fundo Municipal de Assistência Social	944.673,00	78.690,92	78.690,92	78.690,92	78.690,92	78.690,92	78.690,92	78.690,92	78.690,92	78.690,92	78.690,92	78.690,92	79.072,88
08 Assistência Social	944.673,00	78.690,92	78.690,92	78.690,92	78.690,92	78.690,92	78.690,92	78.690,92	78.690,92	78.690,92	78.690,92	78.690,92	79.072,88
244 Assistência Comunitária	854.214,00	71.155,74	71.155,74	71.155,74	71.155,74	71.155,74	71.155,74	71.155,74	71.155,74	71.155,74	71.155,74	71.155,74	71.500,86
0007 APOIO A FAMILIA	577.256,00	48.085,19	48.085,19	48.085,19	48.085,19	48.085,19	48.085,19	48.085,19	48.085,19	48.085,19	48.085,19	48.085,19	48.318,91
2037 PROG. INDICE DE GESTÃO DESCENTRALIZAÇÃO BOLSA FAMILIA - FNAS/IGDBF	71.068,00	5.919,92	5.919,92	5.919,92	5.919,92	5.919,92	5.919,92	5.919,92	5.919,92	5.919,92	5.919,92	5.919,92	5.948,88
4490.52 Equipamentos e Material Permanente	2.845,00	236,98	236,98	236,98	236,98	236,98	236,98	236,98	236,98	236,98	236,98	236,98	238,22
99 SEM APLICAÇÃO	2.845,00	236,98	236,98	236,98	236,98	236,98	236,98	236,98	236,98	236,98	236,98	236,98	238,22
1311 Transferência de Recursos do Fundo Nacional de Assistência Social - FNAS	2.845,00	236,98	236,98	236,98	236,98	236,98	236,98	236,98	236,98	236,98	236,98	236,98	238,22
16 16-Transferência de Recursos do FNAS	2.845,00	236,98	236,98	236,98	236,98	236,98	236,98	236,98	236,98	236,98	236,98	236,98	238,22
4 Investimentos	2.845,00	236,98	236,98	236,98	236,98	236,98	236,98	236,98	236,98	236,98	236,98	236,98	238,22
301 08 244 0007 2037 4490.52 99 1311	2.845	237	237	237	237	237	237	237	237	237	237	237	238
0008 ASSISTENCIA A CARENTES	231.636,00	19.295,25	19.295,25	19.295,25	19.295,25	19.295,25	19.295,25	19.295,25	19.295,25	19.295,25	19.295,25	19.295,25	19.388,25
2038 MANUTENÇÃO DO PROGRAMA DE ASSISTÊNCIA A POPULAÇÃO CARENTE	231.636,00	19.295,25	19.295,25	19.295,25	19.295,25	19.295,25	19.295,25	19.295,25	19.295,25	19.295,25	19.295,25	19.295,25	19.388,25
3390.30 Material de Consumo	13.277,00	1.105,97	1.105,97	1.105,97	1.105,97	1.105,97	1.105,97	1.105,97	1.105,97	1.105,97	1.105,97	1.105,97	1.111,33
99 SEM APLICAÇÃO	13.277,00	1.105,97	1.105,97	1.105,97	1.105,97	1.105,97	1.105,97	1.105,97	1.105,97	1.105,97	1.105,97	1.105,97	1.111,33



Prefeitura Municipal de Baía Da Traição

Secretaria de Finanças

Departamento de Contabilidade

Cronograma Mensal de Desembolso-CMD

Exercício: 2021

Classificação Institucional Funcional-Programática	Despesa Fixada	Janeiro	Fevereiro	Março	Abril	Maior	Junho	Julho	Agosto	Setembro	Outubro	Novembro	Dezembro
001 Prefeitura Municipal de Baía Da Traição	22.082.713	1.839.489	1.839.489	1.839.489	1.839.489	1.839.489	1.839.489	1.839.489	1.839.489	1.839.489	1.839.489	1.839.489	1.848.336
07.010 Fundo Municipal de Assistência Social	944.673,00	78.690,92	78.690,92	78.690,92	78.690,92	78.690,92	78.690,92	78.690,92	78.690,92	78.690,92	78.690,92	78.690,92	79.072,88
08 Assistência Social	944.673,00	78.690,92	78.690,92	78.690,92	78.690,92	78.690,92	78.690,92	78.690,92	78.690,92	78.690,92	78.690,92	78.690,92	79.072,88
244 Assistência Comunitária	854.214,00	71.155,74	71.155,74	71.155,74	71.155,74	71.155,74	71.155,74	71.155,74	71.155,74	71.155,74	71.155,74	71.155,74	71.500,86
0008 ASSISTENCIA A CARENTES	231.636,00	19.295,25	19.295,25	19.295,25	19.295,25	19.295,25	19.295,25	19.295,25	19.295,25	19.295,25	19.295,25	19.295,25	19.388,25
2038 MANUTENÇÃO DO PROGRAMA DE ASSISTÊNCIA A POPULAÇÃO CARENTE	231.636,00	19.295,25	19.295,25	19.295,25	19.295,25	19.295,25	19.295,25	19.295,25	19.295,25	19.295,25	19.295,25	19.295,25	19.388,25
3390.30 Material de Consumo	13.277,00	1.105,97	1.105,97	1.105,97	1.105,97	1.105,97	1.105,97	1.105,97	1.105,97	1.105,97	1.105,97	1.105,97	1.111,33
99 SEM APLICAÇÃO	13.277,00	1.105,97	1.105,97	1.105,97	1.105,97	1.105,97	1.105,97	1.105,97	1.105,97	1.105,97	1.105,97	1.105,97	1.111,33
1001 Recursos Ordinários	13.277,00	1.105,97	1.105,97	1.105,97	1.105,97	1.105,97	1.105,97	1.105,97	1.105,97	1.105,97	1.105,97	1.105,97	1.111,33
0 0-Recursos Ordinários	13.277,00	1.105,97	1.105,97	1.105,97	1.105,97	1.105,97	1.105,97	1.105,97	1.105,97	1.105,97	1.105,97	1.105,97	1.111,33
3 Outras Despesas Correntes	13.277,00	1.105,97	1.105,97	1.105,97	1.105,97	1.105,97	1.105,97	1.105,97	1.105,97	1.105,97	1.105,97	1.105,97	1.111,33
234 08 244 0008 2038 3390.30 99 1001	13.277	1.106	1.106	1.106	1.106	1.106	1.106	1.106	1.106	1.106	1.106	1.106	1.111
3390.32 Material de Distribuição Gratuita	26.994,00	2.248,60	2.248,60	2.248,60	2.248,60	2.248,60	2.248,60	2.248,60	2.248,60	2.248,60	2.248,60	2.248,60	2.259,40
99 SEM APLICAÇÃO	26.994,00	2.248,60	2.248,60	2.248,60	2.248,60	2.248,60	2.248,60	2.248,60	2.248,60	2.248,60	2.248,60	2.248,60	2.259,40
1001 Recursos Ordinários	26.994,00	2.248,60	2.248,60	2.248,60	2.248,60	2.248,60	2.248,60	2.248,60	2.248,60	2.248,60	2.248,60	2.248,60	2.259,40
0 0-Recursos Ordinários	26.994,00	2.248,60	2.248,60	2.248,60	2.248,60	2.248,60	2.248,60	2.248,60	2.248,60	2.248,60	2.248,60	2.248,60	2.259,40



Prefeitura Municipal de Baía Da Traição

Secretaria de Finanças

Departamento de Contabilidade

Cronograma Mensal de Desembolso-CMD

Exercício: 2021

Classificação Institucional Funcional-Programática	Despesa Fixada	Janeiro	Fevereiro	Março	Abril	Maiο	Junho	Julho	Agosto	Setembro	Outubro	Novembro	Dezembro
001 Prefeitura Municipal de Baía Da Traição	22.082.713	1.839.489	1.839.489	1.839.489	1.839.489	1.839.489	1.839.489	1.839.489	1.839.489	1.839.489	1.839.489	1.839.489	1.848.336
07.010 Fundo Municipal de Assistência Social	944.673,00	78.690,92	78.690,92	78.690,92	78.690,92	78.690,92	78.690,92	78.690,92	78.690,92	78.690,92	78.690,92	78.690,92	79.072,88
08 Assistência Social	944.673,00	78.690,92	78.690,92	78.690,92	78.690,92	78.690,92	78.690,92	78.690,92	78.690,92	78.690,92	78.690,92	78.690,92	79.072,88
244 Assistência Comunitária	854.214,00	71.155,74	71.155,74	71.155,74	71.155,74	71.155,74	71.155,74	71.155,74	71.155,74	71.155,74	71.155,74	71.155,74	71.500,86
0008 ASSISTENCIA A CARENTES	231.636,00	19.295,25	19.295,25	19.295,25	19.295,25	19.295,25	19.295,25	19.295,25	19.295,25	19.295,25	19.295,25	19.295,25	19.388,25
2038 MANUTENÇÃO DO PROGRAMA DE ASSISTÊNCIA A POPULAÇÃO CARENTE	231.636,00	19.295,25	19.295,25	19.295,25	19.295,25	19.295,25	19.295,25	19.295,25	19.295,25	19.295,25	19.295,25	19.295,25	19.388,25
3390.32 Material de Distribuição Gratuita	26.994,00	2.248,60	2.248,60	2.248,60	2.248,60	2.248,60	2.248,60	2.248,60	2.248,60	2.248,60	2.248,60	2.248,60	2.259,40
99 SEM APLICAÇÃO	26.994,00	2.248,60	2.248,60	2.248,60	2.248,60	2.248,60	2.248,60	2.248,60	2.248,60	2.248,60	2.248,60	2.248,60	2.259,40
1001 Recursos Ordinários	26.994,00	2.248,60	2.248,60	2.248,60	2.248,60	2.248,60	2.248,60	2.248,60	2.248,60	2.248,60	2.248,60	2.248,60	2.259,40
0 0-Recursos Ordinários	26.994,00	2.248,60	2.248,60	2.248,60	2.248,60	2.248,60	2.248,60	2.248,60	2.248,60	2.248,60	2.248,60	2.248,60	2.259,40
3 Outras Despesas Correntes	26.994,00	2.248,60	2.248,60	2.248,60	2.248,60	2.248,60	2.248,60	2.248,60	2.248,60	2.248,60	2.248,60	2.248,60	2.259,40
235 08 244 0008 2038 3390.32 99 1001 26.994	2.249	2.249	2.249	2.249	2.249	2.249	2.249	2.249	2.249	2.249	2.249	2.249	2.259
3390.36 Outros Serviços de Terceiros - Pessoa Física	4.193,00	349,27	349,27	349,27	349,27	349,27	349,27	349,27	349,27	349,27	349,27	349,27	351,03
99 SEM APLICAÇÃO	4.193,00	349,27	349,27	349,27	349,27	349,27	349,27	349,27	349,27	349,27	349,27	349,27	351,03
1001 Recursos Ordinários	4.193,00	349,27	349,27	349,27	349,27	349,27	349,27	349,27	349,27	349,27	349,27	349,27	351,03
0 0-Recursos Ordinários	4.193,00	349,27	349,27	349,27	349,27	349,27	349,27	349,27	349,27	349,27	349,27	349,27	351,03



Prefeitura Municipal de Baía Da Traição

Secretaria de Finanças

Departamento de Contabilidade

Cronograma Mensal de Desembolso-CMD

Exercício: 2021

Classificação Institucional Funcional-Programática	Despesa Fixada	Janeiro	Fevereiro	Março	Abril	Maiο	Junho	Julho	Agosto	Setembro	Outubro	Novembro	Dezembro
001 Prefeitura Municipal de Baía Da Traição	22.082.713	1.839.489	1.839.489	1.839.489	1.839.489	1.839.489	1.839.489	1.839.489	1.839.489	1.839.489	1.839.489	1.839.489	1.848.336
07.010 Fundo Municipal de Assistência Social	944.673,00	78.690,92	78.690,92	78.690,92	78.690,92	78.690,92	78.690,92	78.690,92	78.690,92	78.690,92	78.690,92	78.690,92	79.072,88
08 Assistência Social	944.673,00	78.690,92	78.690,92	78.690,92	78.690,92	78.690,92	78.690,92	78.690,92	78.690,92	78.690,92	78.690,92	78.690,92	79.072,88
244 Assistência Comunitária	854.214,00	71.155,74	71.155,74	71.155,74	71.155,74	71.155,74	71.155,74	71.155,74	71.155,74	71.155,74	71.155,74	71.155,74	71.500,86
0008 ASSISTENCIA A CARENTES	231.636,00	19.295,25	19.295,25	19.295,25	19.295,25	19.295,25	19.295,25	19.295,25	19.295,25	19.295,25	19.295,25	19.295,25	19.388,25
2038 MANUTENÇÃO DO PROGRAMA DE ASSISTÊNCIA A POPULAÇÃO CARENTE	231.636,00	19.295,25	19.295,25	19.295,25	19.295,25	19.295,25	19.295,25	19.295,25	19.295,25	19.295,25	19.295,25	19.295,25	19.388,25
3390.36 Outros Serviços de Terceiros - Pessoa Física	4.193,00	349,27	349,27	349,27	349,27	349,27	349,27	349,27	349,27	349,27	349,27	349,27	351,03
99 SEM APLICAÇÃO	4.193,00	349,27	349,27	349,27	349,27	349,27	349,27	349,27	349,27	349,27	349,27	349,27	351,03
1001 Recursos Ordinários	4.193,00	349,27	349,27	349,27	349,27	349,27	349,27	349,27	349,27	349,27	349,27	349,27	351,03
0 0-Recursos Ordinários	4.193,00	349,27	349,27	349,27	349,27	349,27	349,27	349,27	349,27	349,27	349,27	349,27	351,03
3 Outras Despesas Correntes	4.193,00	349,27	349,27	349,27	349,27	349,27	349,27	349,27	349,27	349,27	349,27	349,27	351,03
236 08 244 0008 2038 3390.36 99 1001	4.193	349	349	349	349	349	349	349	349	349	349	349	351
3390.39 Outros Serviços de Terceiros - Pessoa Jurídica	4.554,00	379,34	379,34	379,34	379,34	379,34	379,34	379,34	379,34	379,34	379,34	379,34	381,26
99 SEM APLICAÇÃO	4.554,00	379,34	379,34	379,34	379,34	379,34	379,34	379,34	379,34	379,34	379,34	379,34	381,26
1001 Recursos Ordinários	4.554,00	379,34	379,34	379,34	379,34	379,34	379,34	379,34	379,34	379,34	379,34	379,34	381,26
0 0-Recursos Ordinários	4.554,00	379,34	379,34	379,34	379,34	379,34	379,34	379,34	379,34	379,34	379,34	379,34	381,26



Prefeitura Municipal de Baía Da Traição

Secretaria de Finanças

Departamento de Contabilidade

Cronograma Mensal de Desembolso-CMD

Exercício: 2021

Classificação Institucional Funcional-Programática		Despesa Fixada	Janeiro	Fevereiro	Março	Abril	Maiο	Junho	Julho	Agosto	Setembro	Outubro	Novembro	Dezembro
001	Prefeitura Municipal de Baía Da Traição	22.082.713	1.839.489	1.839.489	1.839.489	1.839.489	1.839.489	1.839.489	1.839.489	1.839.489	1.839.489	1.839.489	1.839.489	1.848.336
07.010	Fundo Municipal de Assistência Social	944.673,00	78.690,92	78.690,92	78.690,92	78.690,92	78.690,92	78.690,92	78.690,92	78.690,92	78.690,92	78.690,92	78.690,92	79.072,88
08	Assistência Social	944.673,00	78.690,92	78.690,92	78.690,92	78.690,92	78.690,92	78.690,92	78.690,92	78.690,92	78.690,92	78.690,92	78.690,92	79.072,88
244	Assistência Comunitária	854.214,00	71.155,74	71.155,74	71.155,74	71.155,74	71.155,74	71.155,74	71.155,74	71.155,74	71.155,74	71.155,74	71.155,74	71.500,86
0008	ASSISTENCIA A CARENTES	231.636,00	19.295,25	19.295,25	19.295,25	19.295,25	19.295,25	19.295,25	19.295,25	19.295,25	19.295,25	19.295,25	19.295,25	19.388,25
2038	MANUTENÇÃO DO PROGRAMA DE ASSISTÊNCIA A POPULAÇÃO CARENTE	231.636,00	19.295,25	19.295,25	19.295,25	19.295,25	19.295,25	19.295,25	19.295,25	19.295,25	19.295,25	19.295,25	19.295,25	19.388,25
3390.39	Outros Serviços de Terceiros - Pessoa Jurídica	4.554,00	379,34	379,34	379,34	379,34	379,34	379,34	379,34	379,34	379,34	379,34	379,34	381,26
99	SEM APLICAÇÃO	4.554,00	379,34	379,34	379,34	379,34	379,34	379,34	379,34	379,34	379,34	379,34	379,34	381,26
1001	Recursos Ordinários	4.554,00	379,34	379,34	379,34	379,34	379,34	379,34	379,34	379,34	379,34	379,34	379,34	381,26
0	0-Recursos Ordinários	4.554,00	379,34	379,34	379,34	379,34	379,34	379,34	379,34	379,34	379,34	379,34	379,34	381,26
3	Outras Despesas Correntes	4.554,00	379,34	379,34	379,34	379,34	379,34	379,34	379,34	379,34	379,34	379,34	379,34	381,26
237	08 244 0008 2038 3390.39 99 1001	4.554	379	379	379	379	379	379	379	379	379	379	379	381
3390.48	Outros Auxílios Financeiros a Pessoas Físicas	182.618,00	15.212,07	15.212,07	15.212,07	15.212,07	15.212,07	15.212,07	15.212,07	15.212,07	15.212,07	15.212,07	15.212,07	15.285,23
99	SEM APLICAÇÃO	182.618,00	15.212,07	15.212,07	15.212,07	15.212,07	15.212,07	15.212,07	15.212,07	15.212,07	15.212,07	15.212,07	15.212,07	15.285,23
1001	Recursos Ordinários	182.618,00	15.212,07	15.212,07	15.212,07	15.212,07	15.212,07	15.212,07	15.212,07	15.212,07	15.212,07	15.212,07	15.212,07	15.285,23
0	0-Recursos Ordinários	182.618,00	15.212,07	15.212,07	15.212,07	15.212,07	15.212,07	15.212,07	15.212,07	15.212,07	15.212,07	15.212,07	15.212,07	15.285,23



Prefeitura Municipal de Baía Da Traição

Secretaria de Finanças

Departamento de Contabilidade

Cronograma Mensal de Desembolso-CMD

Exercício: 2021

Classificação Institucional Funcional-Programática	Despesa Fixada	Janeiro	Fevereiro	Março	Abril	Maior	Junho	Julho	Agosto	Setembro	Outubro	Novembro	Dezembro
001 Prefeitura Municipal de Baía Da Traição	22.082.713	1.839.489	1.839.489	1.839.489	1.839.489	1.839.489	1.839.489	1.839.489	1.839.489	1.839.489	1.839.489	1.839.489	1.848.336
07.010 Fundo Municipal de Assistência Social	944.673,00	78.690,92	78.690,92	78.690,92	78.690,92	78.690,92	78.690,92	78.690,92	78.690,92	78.690,92	78.690,92	78.690,92	79.072,88
08 Assistência Social	944.673,00	78.690,92	78.690,92	78.690,92	78.690,92	78.690,92	78.690,92	78.690,92	78.690,92	78.690,92	78.690,92	78.690,92	79.072,88
244 Assistência Comunitária	854.214,00	71.155,74	71.155,74	71.155,74	71.155,74	71.155,74	71.155,74	71.155,74	71.155,74	71.155,74	71.155,74	71.155,74	71.500,86
0008 ASSISTENCIA A CARENTES	231.636,00	19.295,25	19.295,25	19.295,25	19.295,25	19.295,25	19.295,25	19.295,25	19.295,25	19.295,25	19.295,25	19.295,25	19.388,25
2038 MANUTENÇÃO DO PROGRAMA DE ASSISTÊNCIA A POPULAÇÃO CARENTE	231.636,00	19.295,25	19.295,25	19.295,25	19.295,25	19.295,25	19.295,25	19.295,25	19.295,25	19.295,25	19.295,25	19.295,25	19.388,25
3390.48 Outros Auxílios Financeiros a Pessoas Físicas	182.618,00	15.212,07	15.212,07	15.212,07	15.212,07	15.212,07	15.212,07	15.212,07	15.212,07	15.212,07	15.212,07	15.212,07	15.285,23
99 SEM APLICAÇÃO	182.618,00	15.212,07	15.212,07	15.212,07	15.212,07	15.212,07	15.212,07	15.212,07	15.212,07	15.212,07	15.212,07	15.212,07	15.285,23
1001 Recursos Ordinários	182.618,00	15.212,07	15.212,07	15.212,07	15.212,07	15.212,07	15.212,07	15.212,07	15.212,07	15.212,07	15.212,07	15.212,07	15.285,23
0 0-Recursos Ordinários	182.618,00	15.212,07	15.212,07	15.212,07	15.212,07	15.212,07	15.212,07	15.212,07	15.212,07	15.212,07	15.212,07	15.212,07	15.285,23
3 Outras Despesas Correntes	182.618,00	15.212,07	15.212,07	15.212,07	15.212,07	15.212,07	15.212,07	15.212,07	15.212,07	15.212,07	15.212,07	15.212,07	15.285,23
238 08 244 0008 2038 3390.48 99 1001	182.618	15.212	15.212	15.212	15.212	15.212	15.212	15.212	15.212	15.212	15.212	15.212	15.285
2005 PROGRAMAS DE DISTRIBUIÇÃO DE ENXOVAIS	7.064,00	588,43	588,43	588,43	588,43	588,43	588,43	588,43	588,43	588,43	588,43	588,43	591,27
2039 PROGRAMA DE DISTRIBUIÇÃO DE ENXOVAIS	7.064,00	588,43	588,43	588,43	588,43	588,43	588,43	588,43	588,43	588,43	588,43	588,43	591,27
3390.32 Material de Distribuição Gratuita	7.064,00	588,43	588,43	588,43	588,43	588,43	588,43	588,43	588,43	588,43	588,43	588,43	591,27
99 SEM APLICAÇÃO	7.064,00	588,43	588,43	588,43	588,43	588,43	588,43	588,43	588,43	588,43	588,43	588,43	591,27



Prefeitura Municipal de Baía Da Traição

Secretaria de Finanças

Departamento de Contabilidade

Cronograma Mensal de Desembolso-CMD

Exercício: 2021

Classificação Institucional Funcional-Programática	Despesa Fixada	Janeiro	Fevereiro	Março	Abril	Maiο	Junho	Julho	Agosto	Setembro	Outubro	Novembro	Dezembro
001 Prefeitura Municipal de Baía Da Traição	22.082.713	1.839.489	1.839.489	1.839.489	1.839.489	1.839.489	1.839.489	1.839.489	1.839.489	1.839.489	1.839.489	1.839.489	1.848.336
07.010 Fundo Municipal de Assistência Social	944.673,00	78.690,92	78.690,92	78.690,92	78.690,92	78.690,92	78.690,92	78.690,92	78.690,92	78.690,92	78.690,92	78.690,92	79.072,88
08 Assistência Social	944.673,00	78.690,92	78.690,92	78.690,92	78.690,92	78.690,92	78.690,92	78.690,92	78.690,92	78.690,92	78.690,92	78.690,92	79.072,88
244 Assistência Comunitária	854.214,00	71.155,74	71.155,74	71.155,74	71.155,74	71.155,74	71.155,74	71.155,74	71.155,74	71.155,74	71.155,74	71.155,74	71.500,86
2005 PROGRAMAS DE DISTRIBUIÇÃO DE ENXOVAIS	7.064,00	588,43	588,43	588,43	588,43	588,43	588,43	588,43	588,43	588,43	588,43	588,43	591,27
2039 PROGRAMA DE DISTRIBUIÇÃO DE ENXOVAIS	7.064,00	588,43	588,43	588,43	588,43	588,43	588,43	588,43	588,43	588,43	588,43	588,43	591,27
3390.32 Material de Distribuição Gratuita	7.064,00	588,43	588,43	588,43	588,43	588,43	588,43	588,43	588,43	588,43	588,43	588,43	591,27
99 SEM APLICAÇÃO	7.064,00	588,43	588,43	588,43	588,43	588,43	588,43	588,43	588,43	588,43	588,43	588,43	591,27
1001 Recursos Ordinários	7.064,00	588,43	588,43	588,43	588,43	588,43	588,43	588,43	588,43	588,43	588,43	588,43	591,27
0 0-Recursos Ordinários	7.064,00	588,43	588,43	588,43	588,43	588,43	588,43	588,43	588,43	588,43	588,43	588,43	591,27
3 Outras Despesas Correntes	7.064,00	588,43	588,43	588,43	588,43	588,43	588,43	588,43	588,43	588,43	588,43	588,43	591,27
239 08 244 2005 2039 3390.32 99 1001	7.064	588	588	588	588	588	588	588	588	588	588	588	591
2006 IMPLANTAÇÃO E MANUTENÇÃO DO PROGRAMA DE DISTRIBUIÇÃO DE CEST	16.771,00	1.397,02	1.397,02	1.397,02	1.397,02	1.397,02	1.397,02	1.397,02	1.397,02	1.397,02	1.397,02	1.397,02	1.403,78
2040 IMPLANTAÇÃO E MANT. DE PROGRAMA DE CESTAS BASICAS	16.771,00	1.397,02	1.397,02	1.397,02	1.397,02	1.397,02	1.397,02	1.397,02	1.397,02	1.397,02	1.397,02	1.397,02	1.403,78
3390.32 Material de Distribuição Gratuita	16.771,00	1.397,02	1.397,02	1.397,02	1.397,02	1.397,02	1.397,02	1.397,02	1.397,02	1.397,02	1.397,02	1.397,02	1.403,78
99 SEM APLICAÇÃO	16.771,00	1.397,02	1.397,02	1.397,02	1.397,02	1.397,02	1.397,02	1.397,02	1.397,02	1.397,02	1.397,02	1.397,02	1.403,78



Prefeitura Municipal de Baía Da Traição

Secretaria de Finanças

Departamento de Contabilidade

Cronograma Mensal de Desembolso-CMD

Exercício: 2021

Classificação Institucional Funcional-Programática	Despesa Fixada	Janeiro	Fevereiro	Março	Abril	Maiο	Junho	Julho	Agosto	Setembro	Outubro	Novembro	Dezembro
001 Prefeitura Municipal de Baía Da Traição	22.082.713	1.839.489	1.839.489	1.839.489	1.839.489	1.839.489	1.839.489	1.839.489	1.839.489	1.839.489	1.839.489	1.839.489	1.848.336
07.010 Fundo Municipal de Assistência Social	944.673,00	78.690,92	78.690,92	78.690,92	78.690,92	78.690,92	78.690,92	78.690,92	78.690,92	78.690,92	78.690,92	78.690,92	79.072,88
08 Assistência Social	944.673,00	78.690,92	78.690,92	78.690,92	78.690,92	78.690,92	78.690,92	78.690,92	78.690,92	78.690,92	78.690,92	78.690,92	79.072,88
244 Assistência Comunitária	854.214,00	71.155,74	71.155,74	71.155,74	71.155,74	71.155,74	71.155,74	71.155,74	71.155,74	71.155,74	71.155,74	71.155,74	71.500,86
2006 IMPLANTAÇÃO E MANUTENÇÃO DO PROGRAMA DE DISTRIBUIÇÃO DE CEST	16.771,00	1.397,02	1.397,02	1.397,02	1.397,02	1.397,02	1.397,02	1.397,02	1.397,02	1.397,02	1.397,02	1.397,02	1.403,78
2040 IMPLANTAÇÃO E MANT. DE PROGRAMA DE CESTAS BASICAS	16.771,00	1.397,02	1.397,02	1.397,02	1.397,02	1.397,02	1.397,02	1.397,02	1.397,02	1.397,02	1.397,02	1.397,02	1.403,78
3390.32 Material de Distribuição Gratuita	16.771,00	1.397,02	1.397,02	1.397,02	1.397,02	1.397,02	1.397,02	1.397,02	1.397,02	1.397,02	1.397,02	1.397,02	1.403,78
99 SEM APLICAÇÃO	16.771,00	1.397,02	1.397,02	1.397,02	1.397,02	1.397,02	1.397,02	1.397,02	1.397,02	1.397,02	1.397,02	1.397,02	1.403,78
1001 Recursos Ordinários	16.771,00	1.397,02	1.397,02	1.397,02	1.397,02	1.397,02	1.397,02	1.397,02	1.397,02	1.397,02	1.397,02	1.397,02	1.403,78
0 0-Recursos Ordinários	16.771,00	1.397,02	1.397,02	1.397,02	1.397,02	1.397,02	1.397,02	1.397,02	1.397,02	1.397,02	1.397,02	1.397,02	1.403,78
3 Outras Despesas Correntes	16.771,00	1.397,02	1.397,02	1.397,02	1.397,02	1.397,02	1.397,02	1.397,02	1.397,02	1.397,02	1.397,02	1.397,02	1.403,78
244 08 244 2006 2040 3390.32 99 1001	16.771	1.397	1.397	1.397	1.397	1.397	1.397	1.397	1.397	1.397	1.397	1.397	1.404
2007 MANTER AS ATIVIDADES DE APOIO A 3ª IDADE	21.487,00	1.789,85	1.789,85	1.789,85	1.789,85	1.789,85	1.789,85	1.789,85	1.789,85	1.789,85	1.789,85	1.789,85	1.798,65
2041 MANTER AS ATIVIDADES DE APOIO A 3ª IDADE	21.487,00	1.789,85	1.789,85	1.789,85	1.789,85	1.789,85	1.789,85	1.789,85	1.789,85	1.789,85	1.789,85	1.789,85	1.798,65
3390.30 Material de Consumo	5.607,00	467,06	467,06	467,06	467,06	467,06	467,06	467,06	467,06	467,06	467,06	467,06	469,34
99 SEM APLICAÇÃO	5.607,00	467,06	467,06	467,06	467,06	467,06	467,06	467,06	467,06	467,06	467,06	467,06	469,34



Prefeitura Municipal de Baía Da Traição

Secretaria de Finanças

Departamento de Contabilidade

Cronograma Mensal de Desembolso-CMD

Exercício: 2021

Classificação Institucional Funcional-Programática		Despesa Fixada	Janeiro	Fevereiro	Março	Abril	Maiο	Junho	Julho	Agosto	Setembro	Outubro	Novembro	Dezembro
001	Prefeitura Municipal de Baía Da Trai	22.082.713	1.839.489	1.839.489	1.839.489	1.839.489	1.839.489	1.839.489	1.839.489	1.839.489	1.839.489	1.839.489	1.839.489	1.848.336
07.010	Fundo Municipal de Assistência Social	944.673,00	78.690,92	78.690,92	78.690,92	78.690,92	78.690,92	78.690,92	78.690,92	78.690,92	78.690,92	78.690,92	78.690,92	79.072,88
08	Assistência Social	944.673,00	78.690,92	78.690,92	78.690,92	78.690,92	78.690,92	78.690,92	78.690,92	78.690,92	78.690,92	78.690,92	78.690,92	79.072,88
244	Assistência Comunitária	854.214,00	71.155,74	71.155,74	71.155,74	71.155,74	71.155,74	71.155,74	71.155,74	71.155,74	71.155,74	71.155,74	71.155,74	71.500,86
2007	MANTER AS ATIVIDADES DE APOIO A 3ª IDADE	21.487,00	1.789,85	1.789,85	1.789,85	1.789,85	1.789,85	1.789,85	1.789,85	1.789,85	1.789,85	1.789,85	1.789,85	1.798,65
2041	MANTER AS ATIVIDADES DE APOIO A 3ª IDADE	21.487,00	1.789,85	1.789,85	1.789,85	1.789,85	1.789,85	1.789,85	1.789,85	1.789,85	1.789,85	1.789,85	1.789,85	1.798,65
3390.30	Material de Consumo	5.607,00	467,06	467,06	467,06	467,06	467,06	467,06	467,06	467,06	467,06	467,06	467,06	469,34
99	SEM APLICAÇÃO	5.607,00	467,06	467,06	467,06	467,06	467,06	467,06	467,06	467,06	467,06	467,06	467,06	469,34
1001	Recursos Ordinários	5.607,00	467,06	467,06	467,06	467,06	467,06	467,06	467,06	467,06	467,06	467,06	467,06	469,34
0	0-Recursos Ordinários	5.607,00	467,06	467,06	467,06	467,06	467,06	467,06	467,06	467,06	467,06	467,06	467,06	469,34
3	Outras Despesas Correntes	5.607,00	467,06	467,06	467,06	467,06	467,06	467,06	467,06	467,06	467,06	467,06	467,06	469,34
247	08 244 2007 2041 3390.30 99 1001	5.607,00	467,06	467,06	467,06	467,06	467,06	467,06	467,06	467,06	467,06	467,06	467,06	469,34
3390.36	Outros Serviços de Terceiros - Pessoa Física	8.490,00	707,21	707,21	707,21	707,21	707,21	707,21	707,21	707,21	707,21	707,21	707,21	710,69
99	SEM APLICAÇÃO	8.490,00	707,21	707,21	707,21	707,21	707,21	707,21	707,21	707,21	707,21	707,21	707,21	710,69
1001	Recursos Ordinários	8.490,00	707,21	707,21	707,21	707,21	707,21	707,21	707,21	707,21	707,21	707,21	707,21	710,69
0	0-Recursos Ordinários	8.490,00	707,21	707,21	707,21	707,21	707,21	707,21	707,21	707,21	707,21	707,21	707,21	710,69



Prefeitura Municipal de Baía Da Traição

Secretaria de Finanças

Departamento de Contabilidade

Cronograma Mensal de Desembolso-CMD

Exercício: 2021

Classificação Institucional Funcional-Programática		Despesa Fixada	Janeiro	Fevereiro	Março	Abril	Maió	Junho	Julho	Agosto	Setembro	Outubro	Novembro	Dezembro
001	Prefeitura Municipal de Baía Da Trai	22.082.713	1.839.489	1.839.489	1.839.489	1.839.489	1.839.489	1.839.489	1.839.489	1.839.489	1.839.489	1.839.489	1.839.489	1.848.336
07.010	Fundo Municipal de Assistência Social	944.673,00	78.690,92	78.690,92	78.690,92	78.690,92	78.690,92	78.690,92	78.690,92	78.690,92	78.690,92	78.690,92	78.690,92	79.072,88
08	Assistência Social	944.673,00	78.690,92	78.690,92	78.690,92	78.690,92	78.690,92	78.690,92	78.690,92	78.690,92	78.690,92	78.690,92	78.690,92	79.072,88
244	Assistência Comunitária	854.214,00	71.155,74	71.155,74	71.155,74	71.155,74	71.155,74	71.155,74	71.155,74	71.155,74	71.155,74	71.155,74	71.155,74	71.500,86
2007	MANTER AS ATIVIDADES DE APOIO A 3ª IDADE	21.487,00	1.789,85	1.789,85	1.789,85	1.789,85	1.789,85	1.789,85	1.789,85	1.789,85	1.789,85	1.789,85	1.789,85	1.798,65
2041	MANTER AS ATIVIDADES DE APOIO A 3ª IDADE	21.487,00	1.789,85	1.789,85	1.789,85	1.789,85	1.789,85	1.789,85	1.789,85	1.789,85	1.789,85	1.789,85	1.789,85	1.798,65
3390.36	Outros Serviços de Terceiros - Pessoa Física	8.490,00	707,21	707,21	707,21	707,21	707,21	707,21	707,21	707,21	707,21	707,21	707,21	710,69
99	SEM APLICAÇÃO	8.490,00	707,21	707,21	707,21	707,21	707,21	707,21	707,21	707,21	707,21	707,21	707,21	710,69
1001	Recursos Ordinários	8.490,00	707,21	707,21	707,21	707,21	707,21	707,21	707,21	707,21	707,21	707,21	707,21	710,69
0	0-Recursos Ordinários	8.490,00	707,21	707,21	707,21	707,21	707,21	707,21	707,21	707,21	707,21	707,21	707,21	710,69
3	Outras Despesas Correntes	8.490,00	707,21	707,21	707,21	707,21	707,21	707,21	707,21	707,21	707,21	707,21	707,21	710,69
249	08 244 2007 2041 3390.36 99 1001	8.490	707	707	707	707	707	707	707	707	707	707	707	711
3390.39	Outros Serviços de Terceiros - Pessoa Jurídica	7.390,00	615,58	615,58	615,58	615,58	615,58	615,58	615,58	615,58	615,58	615,58	615,58	618,62
99	SEM APLICAÇÃO	7.390,00	615,58	615,58	615,58	615,58	615,58	615,58	615,58	615,58	615,58	615,58	615,58	618,62
1001	Recursos Ordinários	7.390,00	615,58	615,58	615,58	615,58	615,58	615,58	615,58	615,58	615,58	615,58	615,58	618,62
0	0-Recursos Ordinários	7.390,00	615,58	615,58	615,58	615,58	615,58	615,58	615,58	615,58	615,58	615,58	615,58	618,62



Prefeitura Municipal de Baía Da Traição

Secretaria de Finanças

Departamento de Contabilidade

Cronograma Mensal de Desembolso-CMD

Exercício: 2021

Classificação Institucional Funcional-Programática	Despesa Fixada	Janeiro	Fevereiro	Março	Abril	Maiο	Junho	Julho	Agosto	Setembro	Outubro	Novembro	Dezembro
001 Prefeitura Municipal de Baía Da Traição	22.082.713	1.839.489	1.839.489	1.839.489	1.839.489	1.839.489	1.839.489	1.839.489	1.839.489	1.839.489	1.839.489	1.839.489	1.848.336
07.010 Fundo Municipal de Assistência Social	944.673,00	78.690,92	78.690,92	78.690,92	78.690,92	78.690,92	78.690,92	78.690,92	78.690,92	78.690,92	78.690,92	78.690,92	79.072,88
08 Assistência Social	944.673,00	78.690,92	78.690,92	78.690,92	78.690,92	78.690,92	78.690,92	78.690,92	78.690,92	78.690,92	78.690,92	78.690,92	79.072,88
244 Assistência Comunitária	854.214,00	71.155,74	71.155,74	71.155,74	71.155,74	71.155,74	71.155,74	71.155,74	71.155,74	71.155,74	71.155,74	71.155,74	71.500,86
2007 MANTER AS ATIVIDADES DE APOIO A 3ª IDADE	21.487,00	1.789,85	1.789,85	1.789,85	1.789,85	1.789,85	1.789,85	1.789,85	1.789,85	1.789,85	1.789,85	1.789,85	1.798,65
2041 MANTER AS ATIVIDADES DE APOIO A 3ª IDADE	21.487,00	1.789,85	1.789,85	1.789,85	1.789,85	1.789,85	1.789,85	1.789,85	1.789,85	1.789,85	1.789,85	1.789,85	1.798,65
3390.39 Outros Serviços de Terceiros - Pessoa Jurídica	7.390,00	615,58	615,58	615,58	615,58	615,58	615,58	615,58	615,58	615,58	615,58	615,58	618,62
99 SEM APLICAÇÃO	7.390,00	615,58	615,58	615,58	615,58	615,58	615,58	615,58	615,58	615,58	615,58	615,58	618,62
1001 Recursos Ordinários	7.390,00	615,58	615,58	615,58	615,58	615,58	615,58	615,58	615,58	615,58	615,58	615,58	618,62
0 0-Recursos Ordinários	7.390,00	615,58	615,58	615,58	615,58	615,58	615,58	615,58	615,58	615,58	615,58	615,58	618,62
3 Outras Despesas Correntes	7.390,00	615,58	615,58	615,58	615,58	615,58	615,58	615,58	615,58	615,58	615,58	615,58	618,62
250 08 244 2007 2041 3390.39 99 1001	7.390	616	616	616	616	616	616	616	616	616	616	616	619
02.080 Secretaria Municipal de Agricultura	264.514,00	22.033,97	22.033,97	22.033,97	22.033,97	22.033,97	22.033,97	22.033,97	22.033,97	22.033,97	22.033,97	22.033,97	22.140,33
08 Assistência Social	151.968,00	12.658,90	12.658,90	12.658,90	12.658,90	12.658,90	12.658,90	12.658,90	12.658,90	12.658,90	12.658,90	12.658,90	12.720,10
244 Assistência Comunitária	151.968,00	12.658,90	12.658,90	12.658,90	12.658,90	12.658,90	12.658,90	12.658,90	12.658,90	12.658,90	12.658,90	12.658,90	12.720,10
0008 ASSISTENCIA A CARENTES	151.968,00	12.658,90	12.658,90	12.658,90	12.658,90	12.658,90	12.658,90	12.658,90	12.658,90	12.658,90	12.658,90	12.658,90	12.720,10



Prefeitura Municipal de Baía Da Traição

Secretaria de Finanças

Departamento de Contabilidade

Cronograma Mensal de Desembolso-CMD

Exercício: 2021

Classificação Institucional Funcional-Programática	Despesa Fixada	Janeiro	Fevereiro	Março	Abril	Maiο	Junho	Julho	Agosto	Setembro	Outubro	Novembro	Dezembro
001 Prefeitura Municipal de Baía Da Traição	22.082.713	1.839.489	1.839.489	1.839.489	1.839.489	1.839.489	1.839.489	1.839.489	1.839.489	1.839.489	1.839.489	1.839.489	1.848.336
02.080 Secretaria Municipal de Agricultura	264.514,00	22.033,97	22.033,97	22.033,97	22.033,97	22.033,97	22.033,97	22.033,97	22.033,97	22.033,97	22.033,97	22.033,97	22.140,33
08 Assistência Social	151.968,00	12.658,90	12.658,90	12.658,90	12.658,90	12.658,90	12.658,90	12.658,90	12.658,90	12.658,90	12.658,90	12.658,90	12.720,10
244 Assistência Comunitária	151.968,00	12.658,90	12.658,90	12.658,90	12.658,90	12.658,90	12.658,90	12.658,90	12.658,90	12.658,90	12.658,90	12.658,90	12.720,10
0008 ASSISTENCIA A CARENTES	151.968,00	12.658,90	12.658,90	12.658,90	12.658,90	12.658,90	12.658,90	12.658,90	12.658,90	12.658,90	12.658,90	12.658,90	12.720,10
2042 MANUTENÇÃO DA SEC. DE AGRICULTURA	151.968,00	12.658,90	12.658,90	12.658,90	12.658,90	12.658,90	12.658,90	12.658,90	12.658,90	12.658,90	12.658,90	12.658,90	12.720,10
3190.11 Vencimentos e Vantagens Fixas - Pessoal Civil	107.516,00	8.956,08	8.956,08	8.956,08	8.956,08	8.956,08	8.956,08	8.956,08	8.956,08	8.956,08	8.956,08	8.956,08	8.999,12
99 SEM APLICAÇÃO	107.516,00	8.956,08	8.956,08	8.956,08	8.956,08	8.956,08	8.956,08	8.956,08	8.956,08	8.956,08	8.956,08	8.956,08	8.999,12
1001 Recursos Ordinários	107.516,00	8.956,08	8.956,08	8.956,08	8.956,08	8.956,08	8.956,08	8.956,08	8.956,08	8.956,08	8.956,08	8.956,08	8.999,12
0 0-Recursos Ordinários	107.516,00	8.956,08	8.956,08	8.956,08	8.956,08	8.956,08	8.956,08	8.956,08	8.956,08	8.956,08	8.956,08	8.956,08	8.999,12
1 Pessoal e Encargos Sociais	107.516,00	8.956,08	8.956,08	8.956,08	8.956,08	8.956,08	8.956,08	8.956,08	8.956,08	8.956,08	8.956,08	8.956,08	8.999,12
255 08 244 0008 2042 3190.11 99 1001	107.516,00	8.956,08	8.956,08	8.956,08	8.956,08	8.956,08	8.956,08	8.956,08	8.956,08	8.956,08	8.956,08	8.956,08	8.999,12
3390.30 Material de Consumo	6.284,00	523,45	523,45	523,45	523,45	523,45	523,45	523,45	523,45	523,45	523,45	523,45	526,05
99 SEM APLICAÇÃO	6.284,00	523,45	523,45	523,45	523,45	523,45	523,45	523,45	523,45	523,45	523,45	523,45	526,05
1001 Recursos Ordinários	6.284,00	523,45	523,45	523,45	523,45	523,45	523,45	523,45	523,45	523,45	523,45	523,45	526,05
0 0-Recursos Ordinários	6.284,00	523,45	523,45	523,45	523,45	523,45	523,45	523,45	523,45	523,45	523,45	523,45	526,05



Prefeitura Municipal de Baía Da Traição

Secretaria de Finanças

Departamento de Contabilidade

Cronograma Mensal de Desembolso-CMD

Exercício: 2021

Classificação Institucional Funcional-Programática	Despesa Fixada	Janeiro	Fevereiro	Março	Abril	Maiο	Junho	Julho	Agosto	Setembro	Outubro	Novembro	Dezembro
001 Prefeitura Municipal de Baía Da Traição	22.082.713	1.839.489	1.839.489	1.839.489	1.839.489	1.839.489	1.839.489	1.839.489	1.839.489	1.839.489	1.839.489	1.839.489	1.848.336
02.080 Secretaria Municipal de Agricultura	264.514,00	22.033,97	22.033,97	22.033,97	22.033,97	22.033,97	22.033,97	22.033,97	22.033,97	22.033,97	22.033,97	22.033,97	22.140,33
08 Assistência Social	151.968,00	12.658,90	12.658,90	12.658,90	12.658,90	12.658,90	12.658,90	12.658,90	12.658,90	12.658,90	12.658,90	12.658,90	12.720,10
244 Assistência Comunitária	151.968,00	12.658,90	12.658,90	12.658,90	12.658,90	12.658,90	12.658,90	12.658,90	12.658,90	12.658,90	12.658,90	12.658,90	12.720,10
0008 ASSISTENCIA A CARENTES	151.968,00	12.658,90	12.658,90	12.658,90	12.658,90	12.658,90	12.658,90	12.658,90	12.658,90	12.658,90	12.658,90	12.658,90	12.720,10
2042 MANUTENÇÃO DA SEC. DE AGRICULTURA	151.968,00	12.658,90	12.658,90	12.658,90	12.658,90	12.658,90	12.658,90	12.658,90	12.658,90	12.658,90	12.658,90	12.658,90	12.720,10
3390.30 Material de Consumo	6.284,00	523,45	523,45	523,45	523,45	523,45	523,45	523,45	523,45	523,45	523,45	523,45	526,05
99 SEM APLICAÇÃO	6.284,00	523,45	523,45	523,45	523,45	523,45	523,45	523,45	523,45	523,45	523,45	523,45	526,05
1001 Recursos Ordinários	6.284,00	523,45	523,45	523,45	523,45	523,45	523,45	523,45	523,45	523,45	523,45	523,45	526,05
0 0-Recursos Ordinários	6.284,00	523,45	523,45	523,45	523,45	523,45	523,45	523,45	523,45	523,45	523,45	523,45	526,05
3 Outras Despesas Correntes	6.284,00	523,45	523,45	523,45	523,45	523,45	523,45	523,45	523,45	523,45	523,45	523,45	526,05
258 08 244 0008 2042 3390.30 99 1001	6.284,00	523,45	523,45	523,45	523,45	523,45	523,45	523,45	523,45	523,45	523,45	523,45	526,05
3390.32 Material de Distribuição Gratuita	12.579,00	1.047,83	1.047,83	1.047,83	1.047,83	1.047,83	1.047,83	1.047,83	1.047,83	1.047,83	1.047,83	1.047,83	1.052,87
99 SEM APLICAÇÃO	12.579,00	1.047,83	1.047,83	1.047,83	1.047,83	1.047,83	1.047,83	1.047,83	1.047,83	1.047,83	1.047,83	1.047,83	1.052,87
1001 Recursos Ordinários	12.579,00	1.047,83	1.047,83	1.047,83	1.047,83	1.047,83	1.047,83	1.047,83	1.047,83	1.047,83	1.047,83	1.047,83	1.052,87
0 0-Recursos Ordinários	12.579,00	1.047,83	1.047,83	1.047,83	1.047,83	1.047,83	1.047,83	1.047,83	1.047,83	1.047,83	1.047,83	1.047,83	1.052,87



Prefeitura Municipal de Baía Da Traição

Secretaria de Finanças

Departamento de Contabilidade

Cronograma Mensal de Desembolso-CMD

Exercício: 2021

Classificação Institucional Funcional-Programática	Despesa Fixada	Janeiro	Fevereiro	Março	Abril	Maiο	Junho	Julho	Agosto	Setembro	Outubro	Novembro	Dezembro
001 Prefeitura Municipal de Baía Da Traição	22.082.713	1.839.489	1.839.489	1.839.489	1.839.489	1.839.489	1.839.489	1.839.489	1.839.489	1.839.489	1.839.489	1.839.489	1.848.336
02.080 Secretaria Municipal de Agricultura	264.514,00	22.033,97	22.033,97	22.033,97	22.033,97	22.033,97	22.033,97	22.033,97	22.033,97	22.033,97	22.033,97	22.033,97	22.140,33
08 Assistência Social	151.968,00	12.658,90	12.658,90	12.658,90	12.658,90	12.658,90	12.658,90	12.658,90	12.658,90	12.658,90	12.658,90	12.658,90	12.720,10
244 Assistência Comunitária	151.968,00	12.658,90	12.658,90	12.658,90	12.658,90	12.658,90	12.658,90	12.658,90	12.658,90	12.658,90	12.658,90	12.658,90	12.720,10
0008 ASSISTENCIA A CARENTES	151.968,00	12.658,90	12.658,90	12.658,90	12.658,90	12.658,90	12.658,90	12.658,90	12.658,90	12.658,90	12.658,90	12.658,90	12.720,10
2042 MANUTENÇÃO DA SEC. DE AGRICULTURA	151.968,00	12.658,90	12.658,90	12.658,90	12.658,90	12.658,90	12.658,90	12.658,90	12.658,90	12.658,90	12.658,90	12.658,90	12.720,10
3390.32 Material de Distribuição Gratuita	12.579,00	1.047,83	1.047,83	1.047,83	1.047,83	1.047,83	1.047,83	1.047,83	1.047,83	1.047,83	1.047,83	1.047,83	1.052,87
99 SEM APLICAÇÃO	12.579,00	1.047,83	1.047,83	1.047,83	1.047,83	1.047,83	1.047,83	1.047,83	1.047,83	1.047,83	1.047,83	1.047,83	1.052,87
1001 Recursos Ordinários	12.579,00	1.047,83	1.047,83	1.047,83	1.047,83	1.047,83	1.047,83	1.047,83	1.047,83	1.047,83	1.047,83	1.047,83	1.052,87
0 0-Recursos Ordinários	12.579,00	1.047,83	1.047,83	1.047,83	1.047,83	1.047,83	1.047,83	1.047,83	1.047,83	1.047,83	1.047,83	1.047,83	1.052,87
3 Outras Despesas Correntes	12.579,00	1.047,83	1.047,83	1.047,83	1.047,83	1.047,83	1.047,83	1.047,83	1.047,83	1.047,83	1.047,83	1.047,83	1.052,87
260 08 244 0008 2042 3390.32 99 1001 12.579	12.579,00	1.048,00	1.048,00	1.048,00	1.048,00	1.048,00	1.048,00	1.048,00	1.048,00	1.048,00	1.048,00	1.048,00	1.053,00
3390.36 Outros Serviços de Terceiros - Pessoa Física	7.687,00	640,32	640,32	640,32	640,32	640,32	640,32	640,32	640,32	640,32	640,32	640,32	643,48
99 SEM APLICAÇÃO	7.687,00	640,32	640,32	640,32	640,32	640,32	640,32	640,32	640,32	640,32	640,32	640,32	643,48
1001 Recursos Ordinários	7.687,00	640,32	640,32	640,32	640,32	640,32	640,32	640,32	640,32	640,32	640,32	640,32	643,48
0 0-Recursos Ordinários	7.687,00	640,32	640,32	640,32	640,32	640,32	640,32	640,32	640,32	640,32	640,32	640,32	643,48



Prefeitura Municipal de Baía Da Traição

Secretaria de Finanças

Departamento de Contabilidade

Cronograma Mensal de Desembolso-CMD

Exercício: 2021

Classificação Institucional Funcional-Programática	Despesa Fixada	Janeiro	Fevereiro	Março	Abril	Maior	Junho	Julho	Agosto	Setembro	Outubro	Novembro	Dezembro
001 Prefeitura Municipal de Baía Da Traição	22.082.713	1.839.489	1.839.489	1.839.489	1.839.489	1.839.489	1.839.489	1.839.489	1.839.489	1.839.489	1.839.489	1.839.489	1.848.336
02.080 Secretaria Municipal de Agricultura	264.514,00	22.033,97	22.033,97	22.033,97	22.033,97	22.033,97	22.033,97	22.033,97	22.033,97	22.033,97	22.033,97	22.033,97	22.140,33
08 Assistência Social	151.968,00	12.658,90	12.658,90	12.658,90	12.658,90	12.658,90	12.658,90	12.658,90	12.658,90	12.658,90	12.658,90	12.658,90	12.720,10
244 Assistência Comunitária	151.968,00	12.658,90	12.658,90	12.658,90	12.658,90	12.658,90	12.658,90	12.658,90	12.658,90	12.658,90	12.658,90	12.658,90	12.720,10
0008 ASSISTENCIA A CARENTES	151.968,00	12.658,90	12.658,90	12.658,90	12.658,90	12.658,90	12.658,90	12.658,90	12.658,90	12.658,90	12.658,90	12.658,90	12.720,10
2042 MANUTENÇÃO DA SEC. DE AGRICULTURA	151.968,00	12.658,90	12.658,90	12.658,90	12.658,90	12.658,90	12.658,90	12.658,90	12.658,90	12.658,90	12.658,90	12.658,90	12.720,10
3390.36 Outros Serviços de Terceiros - Pessoa Física	7.687,00	640,32	640,32	640,32	640,32	640,32	640,32	640,32	640,32	640,32	640,32	640,32	643,48
99 SEM APLICAÇÃO	7.687,00	640,32	640,32	640,32	640,32	640,32	640,32	640,32	640,32	640,32	640,32	640,32	643,48
1001 Recursos Ordinários	7.687,00	640,32	640,32	640,32	640,32	640,32	640,32	640,32	640,32	640,32	640,32	640,32	643,48
0 0-Recursos Ordinários	7.687,00	640,32	640,32	640,32	640,32	640,32	640,32	640,32	640,32	640,32	640,32	640,32	643,48
3 Outras Despesas Correntes	7.687,00	640,32	640,32	640,32	640,32	640,32	640,32	640,32	640,32	640,32	640,32	640,32	643,48
263 08 244 0008 2042 3390.36 99 1001	7.687	640	640	640	640	640	640	640	640	640	640	640	643
3390.39 Outros Serviços de Terceiros - Pessoa Jurídica	7.687,00	640,32	640,32	640,32	640,32	640,32	640,32	640,32	640,32	640,32	640,32	640,32	643,48
99 SEM APLICAÇÃO	7.687,00	640,32	640,32	640,32	640,32	640,32	640,32	640,32	640,32	640,32	640,32	640,32	643,48
1001 Recursos Ordinários	7.687,00	640,32	640,32	640,32	640,32	640,32	640,32	640,32	640,32	640,32	640,32	640,32	643,48
0 0-Recursos Ordinários	7.687,00	640,32	640,32	640,32	640,32	640,32	640,32	640,32	640,32	640,32	640,32	640,32	643,48



Prefeitura Municipal de Baía Da Traição

Secretaria de Finanças

Departamento de Contabilidade

Cronograma Mensal de Desembolso-CMD

Exercício: 2021

Classificação Institucional Funcional-Programática	Despesa Fixada	Janeiro	Fevereiro	Março	Abril	Maior	Junho	Julho	Agosto	Setembro	Outubro	Novembro	Dezembro
001 Prefeitura Municipal de Baía Da Traição	22.082.713	1.839.489	1.839.489	1.839.489	1.839.489	1.839.489	1.839.489	1.839.489	1.839.489	1.839.489	1.839.489	1.839.489	1.848.336
02.080 Secretaria Municipal de Agricultura	264.514,00	22.033,97	22.033,97	22.033,97	22.033,97	22.033,97	22.033,97	22.033,97	22.033,97	22.033,97	22.033,97	22.033,97	22.140,33
08 Assistência Social	151.968,00	12.658,90	12.658,90	12.658,90	12.658,90	12.658,90	12.658,90	12.658,90	12.658,90	12.658,90	12.658,90	12.658,90	12.720,10
244 Assistência Comunitária	151.968,00	12.658,90	12.658,90	12.658,90	12.658,90	12.658,90	12.658,90	12.658,90	12.658,90	12.658,90	12.658,90	12.658,90	12.720,10
0008 ASSISTENCIA A CARENTES	151.968,00	12.658,90	12.658,90	12.658,90	12.658,90	12.658,90	12.658,90	12.658,90	12.658,90	12.658,90	12.658,90	12.658,90	12.720,10
2042 MANUTENÇÃO DA SEC. DE AGRICULTURA	151.968,00	12.658,90	12.658,90	12.658,90	12.658,90	12.658,90	12.658,90	12.658,90	12.658,90	12.658,90	12.658,90	12.658,90	12.720,10
3390.39 Outros Serviços de Terceiros - Pessoa Jurídica	7.687,00	640,32	640,32	640,32	640,32	640,32	640,32	640,32	640,32	640,32	640,32	640,32	643,48
99 SEM APLICAÇÃO	7.687,00	640,32	640,32	640,32	640,32	640,32	640,32	640,32	640,32	640,32	640,32	640,32	643,48
1001 Recursos Ordinários	7.687,00	640,32	640,32	640,32	640,32	640,32	640,32	640,32	640,32	640,32	640,32	640,32	643,48
0 0-Recursos Ordinários	7.687,00	640,32	640,32	640,32	640,32	640,32	640,32	640,32	640,32	640,32	640,32	640,32	643,48
3 Outras Despesas Correntes	7.687,00	640,32	640,32	640,32	640,32	640,32	640,32	640,32	640,32	640,32	640,32	640,32	643,48
264 08 244 0008 2042 3390.39 99 1001 7.687	640	640	640	640	640	640	640	640	640	640	640	640	643
3390.48 Outros Auxílios Financeiros a Pessoas Físicas	6.988,00	582,10	582,10	582,10	582,10	582,10	582,10	582,10	582,10	582,10	582,10	582,10	584,90
99 SEM APLICAÇÃO	6.988,00	582,10	582,10	582,10	582,10	582,10	582,10	582,10	582,10	582,10	582,10	582,10	584,90
1001 Recursos Ordinários	6.988,00	582,10	582,10	582,10	582,10	582,10	582,10	582,10	582,10	582,10	582,10	582,10	584,90
0 0-Recursos Ordinários	6.988,00	582,10	582,10	582,10	582,10	582,10	582,10	582,10	582,10	582,10	582,10	582,10	584,90



Prefeitura Municipal de Baía Da Traição

Secretaria de Finanças

Departamento de Contabilidade

Cronograma Mensal de Desembolso-CMD

Exercício: 2021

Classificação Institucional Funcional-Programática	Despesa Fixada	Janeiro	Fevereiro	Março	Abril	Maior	Junho	Julho	Agosto	Setembro	Outubro	Novembro	Dezembro
001 Prefeitura Municipal de Baía Da Traição	22.082.713	1.839.489	1.839.489	1.839.489	1.839.489	1.839.489	1.839.489	1.839.489	1.839.489	1.839.489	1.839.489	1.839.489	1.848.336
02.080 Secretaria Municipal de Agricultura	264.514,00	22.033,97	22.033,97	22.033,97	22.033,97	22.033,97	22.033,97	22.033,97	22.033,97	22.033,97	22.033,97	22.033,97	22.140,33
08 Assistência Social	151.968,00	12.658,90	12.658,90	12.658,90	12.658,90	12.658,90	12.658,90	12.658,90	12.658,90	12.658,90	12.658,90	12.658,90	12.720,10
244 Assistência Comunitária	151.968,00	12.658,90	12.658,90	12.658,90	12.658,90	12.658,90	12.658,90	12.658,90	12.658,90	12.658,90	12.658,90	12.658,90	12.720,10
0008 ASSISTENCIA A CARENTES	151.968,00	12.658,90	12.658,90	12.658,90	12.658,90	12.658,90	12.658,90	12.658,90	12.658,90	12.658,90	12.658,90	12.658,90	12.720,10
2042 MANUTENÇÃO DA SEC. DE AGRICULTURA	151.968,00	12.658,90	12.658,90	12.658,90	12.658,90	12.658,90	12.658,90	12.658,90	12.658,90	12.658,90	12.658,90	12.658,90	12.720,10
3390.48 Outros Auxílios Financeiros a Pessoas Físicas	6.988,00	582,10	582,10	582,10	582,10	582,10	582,10	582,10	582,10	582,10	582,10	582,10	584,90
99 SEM APLICAÇÃO	6.988,00	582,10	582,10	582,10	582,10	582,10	582,10	582,10	582,10	582,10	582,10	582,10	584,90
1001 Recursos Ordinários	6.988,00	582,10	582,10	582,10	582,10	582,10	582,10	582,10	582,10	582,10	582,10	582,10	584,90
0 0-Recursos Ordinários	6.988,00	582,10	582,10	582,10	582,10	582,10	582,10	582,10	582,10	582,10	582,10	582,10	584,90
3 Outras Despesas Correntes	6.988,00	582,10	582,10	582,10	582,10	582,10	582,10	582,10	582,10	582,10	582,10	582,10	584,90
265 08 244 0008 2042 3390.48 99 1001 Equipamentos e Material Permanente	3.227,00	268,80	268,80	268,80	268,80	268,80	268,80	268,80	268,80	268,80	268,80	268,80	270,20
99 SEM APLICAÇÃO	3.227,00	268,80	268,80	268,80	268,80	268,80	268,80	268,80	268,80	268,80	268,80	268,80	270,20
1001 Recursos Ordinários	3.227,00	268,80	268,80	268,80	268,80	268,80	268,80	268,80	268,80	268,80	268,80	268,80	270,20
0 0-Recursos Ordinários	3.227,00	268,80	268,80	268,80	268,80	268,80	268,80	268,80	268,80	268,80	268,80	268,80	270,20



Prefeitura Municipal de Baía Da Traição

Secretaria de Finanças

Departamento de Contabilidade

Cronograma Mensal de Desembolso-CMD

Exercício: 2021

Classificação Institucional Funcional-Programática	Despesa Fixada	Janeiro	Fevereiro	Março	Abril	Maiο	Junho	Julho	Agosto	Setembro	Outubro	Novembro	Dezembro
001 Prefeitura Municipal de Baía Da Traição	22.082.713	1.839.489	1.839.489	1.839.489	1.839.489	1.839.489	1.839.489	1.839.489	1.839.489	1.839.489	1.839.489	1.839.489	1.848.336
02.080 Secretaria Municipal de Agricultura	264.514,00	22.033,97	22.033,97	22.033,97	22.033,97	22.033,97	22.033,97	22.033,97	22.033,97	22.033,97	22.033,97	22.033,97	22.140,33
08 Assistência Social	151.968,00	12.658,90	12.658,90	12.658,90	12.658,90	12.658,90	12.658,90	12.658,90	12.658,90	12.658,90	12.658,90	12.658,90	12.720,10
244 Assistência Comunitária	151.968,00	12.658,90	12.658,90	12.658,90	12.658,90	12.658,90	12.658,90	12.658,90	12.658,90	12.658,90	12.658,90	12.658,90	12.720,10
0008 ASSISTENCIA A CARENTES	151.968,00	12.658,90	12.658,90	12.658,90	12.658,90	12.658,90	12.658,90	12.658,90	12.658,90	12.658,90	12.658,90	12.658,90	12.720,10
2042 MANUTENÇÃO DA SEC. DE AGRICULTURA	151.968,00	12.658,90	12.658,90	12.658,90	12.658,90	12.658,90	12.658,90	12.658,90	12.658,90	12.658,90	12.658,90	12.658,90	12.720,10
4490.52 Equipamentos e Material Permanente	3.227,00	268,80	268,80	268,80	268,80	268,80	268,80	268,80	268,80	268,80	268,80	268,80	270,20
99 SEM APLICAÇÃO	3.227,00	268,80	268,80	268,80	268,80	268,80	268,80	268,80	268,80	268,80	268,80	268,80	270,20
1001 Recursos Ordinários	3.227,00	268,80	268,80	268,80	268,80	268,80	268,80	268,80	268,80	268,80	268,80	268,80	270,20
0 0-Recursos Ordinários	3.227,00	268,80	268,80	268,80	268,80	268,80	268,80	268,80	268,80	268,80	268,80	268,80	270,20
4 Investimentos	3.227,00	268,80	268,80	268,80	268,80	268,80	268,80	268,80	268,80	268,80	268,80	268,80	270,20
266 08 244 0008 2042 4490.52 99 1001 20 Agricultura	112.546,00	9.375,07	9.375,07	9.375,07	9.375,07	9.375,07	9.375,07	9.375,07	9.375,07	9.375,07	9.375,07	9.375,07	9.420,23
606 Extensão Rural	112.546,00	9.375,07	9.375,07	9.375,07	9.375,07	9.375,07	9.375,07	9.375,07	9.375,07	9.375,07	9.375,07	9.375,07	9.420,23
0027 ASSISTENCIA AO HOMEM DO CAMPO	112.546,00	9.375,07	9.375,07	9.375,07	9.375,07	9.375,07	9.375,07	9.375,07	9.375,07	9.375,07	9.375,07	9.375,07	9.420,23
2043 ASSISTÊNCIA A PEQUENOS AGRICULTORES	112.546,00	9.375,07	9.375,07	9.375,07	9.375,07	9.375,07	9.375,07	9.375,07	9.375,07	9.375,07	9.375,07	9.375,07	9.420,23



Prefeitura Municipal de Baía Da Traição

Secretaria de Finanças

Departamento de Contabilidade

Cronograma Mensal de Desembolso-CMD

Exercício: 2021

Classificação Institucional Funcional-Programática	Despesa Fixada	Janeiro	Fevereiro	Março	Abril	Maiο	Junho	Julho	Agosto	Setembro	Outubro	Novembro	Dezembro
001 Prefeitura Municipal de Baía Da Traição	22.082.713	1.839.489	1.839.489	1.839.489	1.839.489	1.839.489	1.839.489	1.839.489	1.839.489	1.839.489	1.839.489	1.839.489	1.848.336
02.080 Secretaria Municipal de Agricultura	264.514,00	22.033,97	22.033,97	22.033,97	22.033,97	22.033,97	22.033,97	22.033,97	22.033,97	22.033,97	22.033,97	22.033,97	22.140,33
20 Agricultura	112.546,00	9.375,07	9.375,07	9.375,07	9.375,07	9.375,07	9.375,07	9.375,07	9.375,07	9.375,07	9.375,07	9.375,07	9.420,23
606 Extensão Rural	112.546,00	9.375,07	9.375,07	9.375,07	9.375,07	9.375,07	9.375,07	9.375,07	9.375,07	9.375,07	9.375,07	9.375,07	9.420,23
0027 ASSISTENCIA AO HOMEM DO CAMPO	112.546,00	9.375,07	9.375,07	9.375,07	9.375,07	9.375,07	9.375,07	9.375,07	9.375,07	9.375,07	9.375,07	9.375,07	9.420,23
2043 ASSISTÊNCIA A PEQUENOS AGRICULTORES	112.546,00	9.375,07	9.375,07	9.375,07	9.375,07	9.375,07	9.375,07	9.375,07	9.375,07	9.375,07	9.375,07	9.375,07	9.420,23
3390.32 Material de Distribuição Gratuita	7.966,00	663,56	663,56	663,56	663,56	663,56	663,56	663,56	663,56	663,56	663,56	663,56	666,84
99 SEM APLICAÇÃO	7.966,00	663,56	663,56	663,56	663,56	663,56	663,56	663,56	663,56	663,56	663,56	663,56	666,84
1001 Recursos Ordinários	7.966,00	663,56	663,56	663,56	663,56	663,56	663,56	663,56	663,56	663,56	663,56	663,56	666,84
0 0-Recursos Ordinários	7.966,00	663,56	663,56	663,56	663,56	663,56	663,56	663,56	663,56	663,56	663,56	663,56	666,84
3 Outras Despesas Correntes	7.966,00	663,56	663,56	663,56	663,56	663,56	663,56	663,56	663,56	663,56	663,56	663,56	666,84
268 20 606 0027 2043 3390.32 99 1001 7.966 664 664 664 664 664 664 664 664 664 664 667													
3390.36 Outros Serviços de Terceiros - Pessoa Física	77.000,00	6.414,10	6.414,10	6.414,10	6.414,10	6.414,10	6.414,10	6.414,10	6.414,10	6.414,10	6.414,10	6.414,10	6.444,90
99 SEM APLICAÇÃO	77.000,00	6.414,10	6.414,10	6.414,10	6.414,10	6.414,10	6.414,10	6.414,10	6.414,10	6.414,10	6.414,10	6.414,10	6.444,90
1001 Recursos Ordinários	77.000,00	6.414,10	6.414,10	6.414,10	6.414,10	6.414,10	6.414,10	6.414,10	6.414,10	6.414,10	6.414,10	6.414,10	6.444,90
0 0-Recursos Ordinários	77.000,00	6.414,10	6.414,10	6.414,10	6.414,10	6.414,10	6.414,10	6.414,10	6.414,10	6.414,10	6.414,10	6.414,10	6.444,90



Prefeitura Municipal de Baía Da Traição

Secretaria de Finanças

Departamento de Contabilidade

Cronograma Mensal de Desembolso-CMD

Exercício: 2021

Classificação Institucional Funcional-Programática	Despesa Fixada	Janeiro	Fevereiro	Março	Abril	Maior	Junho	Julho	Agosto	Setembro	Outubro	Novembro	Dezembro
001 Prefeitura Municipal de Baía Da Traição	22.082.713	1.839.489	1.839.489	1.839.489	1.839.489	1.839.489	1.839.489	1.839.489	1.839.489	1.839.489	1.839.489	1.839.489	1.848.336
02.080 Secretaria Municipal de Agricultura	264.514,00	22.033,97	22.033,97	22.033,97	22.033,97	22.033,97	22.033,97	22.033,97	22.033,97	22.033,97	22.033,97	22.033,97	22.140,33
20 Agricultura	112.546,00	9.375,07	9.375,07	9.375,07	9.375,07	9.375,07	9.375,07	9.375,07	9.375,07	9.375,07	9.375,07	9.375,07	9.420,23
606 Extensão Rural	112.546,00	9.375,07	9.375,07	9.375,07	9.375,07	9.375,07	9.375,07	9.375,07	9.375,07	9.375,07	9.375,07	9.375,07	9.420,23
0027 ASSISTENCIA AO HOMEM DO CAMPO	112.546,00	9.375,07	9.375,07	9.375,07	9.375,07	9.375,07	9.375,07	9.375,07	9.375,07	9.375,07	9.375,07	9.375,07	9.420,23
2043 ASSISTÊNCIA A PEQUENOS AGRICULTORES	112.546,00	9.375,07	9.375,07	9.375,07	9.375,07	9.375,07	9.375,07	9.375,07	9.375,07	9.375,07	9.375,07	9.375,07	9.420,23
3390.36 Outros Serviços de Terceiros - Pessoa Física	77.000,00	6.414,10	6.414,10	6.414,10	6.414,10	6.414,10	6.414,10	6.414,10	6.414,10	6.414,10	6.414,10	6.414,10	6.444,90
99 SEM APLICAÇÃO	77.000,00	6.414,10	6.414,10	6.414,10	6.414,10	6.414,10	6.414,10	6.414,10	6.414,10	6.414,10	6.414,10	6.414,10	6.444,90
1001 Recursos Ordinários	77.000,00	6.414,10	6.414,10	6.414,10	6.414,10	6.414,10	6.414,10	6.414,10	6.414,10	6.414,10	6.414,10	6.414,10	6.444,90
0 0-Recursos Ordinários	77.000,00	6.414,10	6.414,10	6.414,10	6.414,10	6.414,10	6.414,10	6.414,10	6.414,10	6.414,10	6.414,10	6.414,10	6.444,90
3 Outras Despesas Correntes	77.000,00	6.414,10	6.414,10	6.414,10	6.414,10	6.414,10	6.414,10	6.414,10	6.414,10	6.414,10	6.414,10	6.414,10	6.444,90
270 20 606 0027 2043 3390.36 99 1001 77.000	6.414	6.414	6.414	6.414	6.414	6.414	6.414	6.414	6.414	6.414	6.414	6.414	6.445
3390.39 Outros Serviços de Terceiros - Pessoa Jurídica	20.592,00	1.715,31	1.715,31	1.715,31	1.715,31	1.715,31	1.715,31	1.715,31	1.715,31	1.715,31	1.715,31	1.715,31	1.723,59
99 SEM APLICAÇÃO	20.592,00	1.715,31	1.715,31	1.715,31	1.715,31	1.715,31	1.715,31	1.715,31	1.715,31	1.715,31	1.715,31	1.715,31	1.723,59
1001 Recursos Ordinários	20.592,00	1.715,31	1.715,31	1.715,31	1.715,31	1.715,31	1.715,31	1.715,31	1.715,31	1.715,31	1.715,31	1.715,31	1.723,59
0 0-Recursos Ordinários	20.592,00	1.715,31	1.715,31	1.715,31	1.715,31	1.715,31	1.715,31	1.715,31	1.715,31	1.715,31	1.715,31	1.715,31	1.723,59



Prefeitura Municipal de Baía Da Traição

Secretaria de Finanças

Departamento de Contabilidade

Cronograma Mensal de Desembolso-CMD

Exercício: 2021

Classificação Institucional Funcional-Programática		Despesa Fixada	Janeiro	Fevereiro	Março	Abril	Maior	Junho	Julho	Agosto	Setembro	Outubro	Novembro	Dezembro
001	Prefeitura Municipal de Baía Da Trai	22.082.713	1.839.489	1.839.489	1.839.489	1.839.489	1.839.489	1.839.489	1.839.489	1.839.489	1.839.489	1.839.489	1.839.489	1.848.336
02.080	Secretaria Municipal de Agricultura	264.514,00	22.033,97	22.033,97	22.033,97	22.033,97	22.033,97	22.033,97	22.033,97	22.033,97	22.033,97	22.033,97	22.033,97	22.140,33
20	Agricultura	112.546,00	9.375,07	9.375,07	9.375,07	9.375,07	9.375,07	9.375,07	9.375,07	9.375,07	9.375,07	9.375,07	9.375,07	9.420,23
606	Extensão Rural	112.546,00	9.375,07	9.375,07	9.375,07	9.375,07	9.375,07	9.375,07	9.375,07	9.375,07	9.375,07	9.375,07	9.375,07	9.420,23
0027	ASSISTENCIA AO HOMEM DO CAMPO	112.546,00	9.375,07	9.375,07	9.375,07	9.375,07	9.375,07	9.375,07	9.375,07	9.375,07	9.375,07	9.375,07	9.375,07	9.420,23
2043	ASSISTÊNCIA A PEQUENOS AGRICULTORES	112.546,00	9.375,07	9.375,07	9.375,07	9.375,07	9.375,07	9.375,07	9.375,07	9.375,07	9.375,07	9.375,07	9.375,07	9.420,23
3390.39	Outros Serviços de Terceiros - Pessoa Jurídica	20.592,00	1.715,31	1.715,31	1.715,31	1.715,31	1.715,31	1.715,31	1.715,31	1.715,31	1.715,31	1.715,31	1.715,31	1.723,59
99	SEM APLICAÇÃO	20.592,00	1.715,31	1.715,31	1.715,31	1.715,31	1.715,31	1.715,31	1.715,31	1.715,31	1.715,31	1.715,31	1.715,31	1.723,59
1001	Recursos Ordinários	20.592,00	1.715,31	1.715,31	1.715,31	1.715,31	1.715,31	1.715,31	1.715,31	1.715,31	1.715,31	1.715,31	1.715,31	1.723,59
0	0-Recursos Ordinários	20.592,00	1.715,31	1.715,31	1.715,31	1.715,31	1.715,31	1.715,31	1.715,31	1.715,31	1.715,31	1.715,31	1.715,31	1.723,59
3	Outras Despesas Correntes	20.592,00	1.715,31	1.715,31	1.715,31	1.715,31	1.715,31	1.715,31	1.715,31	1.715,31	1.715,31	1.715,31	1.715,31	1.723,59
273	20 606 0027 2043 3390.39 99 1001	20.592	1.715	1.715	1.715	1.715	1.715	1.715	1.715	1.715	1.715	1.715	1.715	1.724
3390.48	Outros Auxílios Financeiros a Pessoas Físicas	6.988,00	582,10	582,10	582,10	582,10	582,10	582,10	582,10	582,10	582,10	582,10	582,10	584,90
99	SEM APLICAÇÃO	6.988,00	582,10	582,10	582,10	582,10	582,10	582,10	582,10	582,10	582,10	582,10	582,10	584,90
1001	Recursos Ordinários	6.988,00	582,10	582,10	582,10	582,10	582,10	582,10	582,10	582,10	582,10	582,10	582,10	584,90
0	0-Recursos Ordinários	6.988,00	582,10	582,10	582,10	582,10	582,10	582,10	582,10	582,10	582,10	582,10	582,10	584,90



Prefeitura Municipal de Baía Da Traição

Secretaria de Finanças

Departamento de Contabilidade

Cronograma Mensal de Desembolso-CMD

Exercício: 2021

Classificação Institucional Funcional-Programática	Despesa Fixada	Janeiro	Fevereiro	Março	Abril	Maior	Junho	Julho	Agosto	Setembro	Outubro	Novembro	Dezembro
001 Prefeitura Municipal de Baía Da Traição	22.082.713	1.839.489	1.839.489	1.839.489	1.839.489	1.839.489	1.839.489	1.839.489	1.839.489	1.839.489	1.839.489	1.839.489	1.848.336
02.080 Secretaria Municipal de Agricultura	264.514,00	22.033,97	22.033,97	22.033,97	22.033,97	22.033,97	22.033,97	22.033,97	22.033,97	22.033,97	22.033,97	22.033,97	22.140,33
20 Agricultura	112.546,00	9.375,07	9.375,07	9.375,07	9.375,07	9.375,07	9.375,07	9.375,07	9.375,07	9.375,07	9.375,07	9.375,07	9.420,23
606 Extensão Rural	112.546,00	9.375,07	9.375,07	9.375,07	9.375,07	9.375,07	9.375,07	9.375,07	9.375,07	9.375,07	9.375,07	9.375,07	9.420,23
0027 ASSISTENCIA AO HOMEM DO CAMPO	112.546,00	9.375,07	9.375,07	9.375,07	9.375,07	9.375,07	9.375,07	9.375,07	9.375,07	9.375,07	9.375,07	9.375,07	9.420,23
2043 ASSISTÊNCIA A PEQUENOS AGRICULTORES	112.546,00	9.375,07	9.375,07	9.375,07	9.375,07	9.375,07	9.375,07	9.375,07	9.375,07	9.375,07	9.375,07	9.375,07	9.420,23
3390.48 Outros Auxílios Financeiros a Pessoas Físicas	6.988,00	582,10	582,10	582,10	582,10	582,10	582,10	582,10	582,10	582,10	582,10	582,10	584,90
99 SEM APLICAÇÃO	6.988,00	582,10	582,10	582,10	582,10	582,10	582,10	582,10	582,10	582,10	582,10	582,10	584,90
1001 Recursos Ordinários	6.988,00	582,10	582,10	582,10	582,10	582,10	582,10	582,10	582,10	582,10	582,10	582,10	584,90
0 0-Recursos Ordinários	6.988,00	582,10	582,10	582,10	582,10	582,10	582,10	582,10	582,10	582,10	582,10	582,10	584,90
3 Outras Despesas Correntes	6.988,00	582,10	582,10	582,10	582,10	582,10	582,10	582,10	582,10	582,10	582,10	582,10	584,90
274 20 606 0027 2043 3390.48 99 1001 6.988 582 582 582 582 582 582 582 582 582 582 582 585													
02.090 Secretaria Municipal de Assuntos Indígenas	133.659,00	11.133,79	11.133,79	11.133,79	11.133,79	11.133,79	11.133,79	11.133,79	11.133,79	11.133,79	11.133,79	11.133,79	11.187,31
14 Direitos da Cidadania	133.659,00	11.133,79	11.133,79	11.133,79	11.133,79	11.133,79	11.133,79	11.133,79	11.133,79	11.133,79	11.133,79	11.133,79	11.187,31
423 Assistência aos Povos Indígenas	133.659,00	11.133,79	11.133,79	11.133,79	11.133,79	11.133,79	11.133,79	11.133,79	11.133,79	11.133,79	11.133,79	11.133,79	11.187,31
0007 APOIO A FAMILIA	133.659,00	11.133,79	11.133,79	11.133,79	11.133,79	11.133,79	11.133,79	11.133,79	11.133,79	11.133,79	11.133,79	11.133,79	11.187,31



Prefeitura Municipal de Baía Da Traição

Secretaria de Finanças

Departamento de Contabilidade

Cronograma Mensal de Desembolso-CMD

Exercício: 2021

Classificação Institucional Funcional-Programática	Despesa Fixada	Janeiro	Fevereiro	Março	Abril	Maior	Junho	Julho	Agosto	Setembro	Outubro	Novembro	Dezembro
001 Prefeitura Municipal de Baía Da Traição	22.082.713	1.839.489	1.839.489	1.839.489	1.839.489	1.839.489	1.839.489	1.839.489	1.839.489	1.839.489	1.839.489	1.839.489	1.848.336
02.090 Secretaria Municipal de Assuntos Indígenas	133.659,00	11.133,79	11.133,79	11.133,79	11.133,79	11.133,79	11.133,79	11.133,79	11.133,79	11.133,79	11.133,79	11.133,79	11.187,31
14 Direitos da Cidadania	133.659,00	11.133,79	11.133,79	11.133,79	11.133,79	11.133,79	11.133,79	11.133,79	11.133,79	11.133,79	11.133,79	11.133,79	11.187,31
423 Assistência aos Povos Indígenas	133.659,00	11.133,79	11.133,79	11.133,79	11.133,79	11.133,79	11.133,79	11.133,79	11.133,79	11.133,79	11.133,79	11.133,79	11.187,31
0007 APOIO A FAMILIA	133.659,00	11.133,79	11.133,79	11.133,79	11.133,79	11.133,79	11.133,79	11.133,79	11.133,79	11.133,79	11.133,79	11.133,79	11.187,31
2044 MANUTENÇÃO DAS ATIV DA SECRETARIA DE ASSUNTOS INDIGENA	133.659,00	11.133,79	11.133,79	11.133,79	11.133,79	11.133,79	11.133,79	11.133,79	11.133,79	11.133,79	11.133,79	11.133,79	11.187,31
3190.11 Vencimentos e Vantagens Fixas - Pessoal Civil	92.400,00	7.696,92	7.696,92	7.696,92	7.696,92	7.696,92	7.696,92	7.696,92	7.696,92	7.696,92	7.696,92	7.696,92	7.733,88
99 SEM APLICAÇÃO	92.400,00	7.696,92	7.696,92	7.696,92	7.696,92	7.696,92	7.696,92	7.696,92	7.696,92	7.696,92	7.696,92	7.696,92	7.733,88
1001 Recursos Ordinários	92.400,00	7.696,92	7.696,92	7.696,92	7.696,92	7.696,92	7.696,92	7.696,92	7.696,92	7.696,92	7.696,92	7.696,92	7.733,88
0 0-Recursos Ordinários	92.400,00	7.696,92	7.696,92	7.696,92	7.696,92	7.696,92	7.696,92	7.696,92	7.696,92	7.696,92	7.696,92	7.696,92	7.733,88
1 Pessoal e Encargos Sociais	92.400,00	7.696,92	7.696,92	7.696,92	7.696,92	7.696,92	7.696,92	7.696,92	7.696,92	7.696,92	7.696,92	7.696,92	7.733,88
275 14 423 0007 2044 3190.11 99 1001	92.400	7.697	7.697	7.697	7.697	7.697	7.697	7.697	7.697	7.697	7.697	7.697	7.734
3390.08 Outros Benefícios Assistenciais	5.870,00	488,97	488,97	488,97	488,97	488,97	488,97	488,97	488,97	488,97	488,97	488,97	491,33
99 SEM APLICAÇÃO	5.870,00	488,97	488,97	488,97	488,97	488,97	488,97	488,97	488,97	488,97	488,97	488,97	491,33
1001 Recursos Ordinários	5.870,00	488,97	488,97	488,97	488,97	488,97	488,97	488,97	488,97	488,97	488,97	488,97	491,33
0 0-Recursos Ordinários	5.870,00	488,97	488,97	488,97	488,97	488,97	488,97	488,97	488,97	488,97	488,97	488,97	491,33



Prefeitura Municipal de Baía Da Traição

Secretaria de Finanças

Departamento de Contabilidade

Cronograma Mensal de Desembolso-CMD

Exercício: 2021

Classificação Institucional Funcional-Programática	Despesa Fixada	Janeiro	Fevereiro	Março	Abril	Maior	Junho	Julho	Agosto	Setembro	Outubro	Novembro	Dezembro
001 Prefeitura Municipal de Baía Da Traição	22.082.713	1.839.489	1.839.489	1.839.489	1.839.489	1.839.489	1.839.489	1.839.489	1.839.489	1.839.489	1.839.489	1.839.489	1.848.336
02.090 Secretaria Municipal de Assuntos Indígenas	133.659,00	11.133,79	11.133,79	11.133,79	11.133,79	11.133,79	11.133,79	11.133,79	11.133,79	11.133,79	11.133,79	11.133,79	11.187,31
14 Direitos da Cidadania	133.659,00	11.133,79	11.133,79	11.133,79	11.133,79	11.133,79	11.133,79	11.133,79	11.133,79	11.133,79	11.133,79	11.133,79	11.187,31
423 Assistência aos Povos Indígenas	133.659,00	11.133,79	11.133,79	11.133,79	11.133,79	11.133,79	11.133,79	11.133,79	11.133,79	11.133,79	11.133,79	11.133,79	11.187,31
0007 APOIO A FAMILIA	133.659,00	11.133,79	11.133,79	11.133,79	11.133,79	11.133,79	11.133,79	11.133,79	11.133,79	11.133,79	11.133,79	11.133,79	11.187,31
2044 MANUTENÇÃO DAS ATIV DA SECRETARIA DE ASSUNTOS INDIGENA	133.659,00	11.133,79	11.133,79	11.133,79	11.133,79	11.133,79	11.133,79	11.133,79	11.133,79	11.133,79	11.133,79	11.133,79	11.187,31
3390.08 Outros Benefícios Assistenciais	5.870,00	488,97	488,97	488,97	488,97	488,97	488,97	488,97	488,97	488,97	488,97	488,97	491,33
99 SEM APLICAÇÃO	5.870,00	488,97	488,97	488,97	488,97	488,97	488,97	488,97	488,97	488,97	488,97	488,97	491,33
1001 Recursos Ordinários	5.870,00	488,97	488,97	488,97	488,97	488,97	488,97	488,97	488,97	488,97	488,97	488,97	491,33
0 0-Recursos Ordinários	5.870,00	488,97	488,97	488,97	488,97	488,97	488,97	488,97	488,97	488,97	488,97	488,97	491,33
3 Outras Despesas Correntes	5.870,00	488,97	488,97	488,97	488,97	488,97	488,97	488,97	488,97	488,97	488,97	488,97	491,33
276 14 423 0007 2044 3390.08 99 1001	5.870	489	489	489	489	489	489	489	489	489	489	489	491
3390.30 Material de Consumo	18.867,00	1.571,62	1.571,62	1.571,62	1.571,62	1.571,62	1.571,62	1.571,62	1.571,62	1.571,62	1.571,62	1.571,62	1.579,18
99 SEM APLICAÇÃO	18.867,00	1.571,62	1.571,62	1.571,62	1.571,62	1.571,62	1.571,62	1.571,62	1.571,62	1.571,62	1.571,62	1.571,62	1.579,18
1001 Recursos Ordinários	18.867,00	1.571,62	1.571,62	1.571,62	1.571,62	1.571,62	1.571,62	1.571,62	1.571,62	1.571,62	1.571,62	1.571,62	1.579,18
0 0-Recursos Ordinários	18.867,00	1.571,62	1.571,62	1.571,62	1.571,62	1.571,62	1.571,62	1.571,62	1.571,62	1.571,62	1.571,62	1.571,62	1.579,18



Prefeitura Municipal de Baía Da Traição

Secretaria de Finanças

Departamento de Contabilidade

Cronograma Mensal de Desembolso-CMD

Exercício: 2021

Classificação Institucional Funcional-Programática	Despesa Fixada	Janeiro	Fevereiro	Março	Abril	Maiο	Junho	Julho	Agosto	Setembro	Outubro	Novembro	Dezembro
001 Prefeitura Municipal de Baía Da Traição	22.082.713	1.839.489	1.839.489	1.839.489	1.839.489	1.839.489	1.839.489	1.839.489	1.839.489	1.839.489	1.839.489	1.839.489	1.848.336
02.090 Secretaria Municipal de Assuntos Indígenas	133.659,00	11.133,79	11.133,79	11.133,79	11.133,79	11.133,79	11.133,79	11.133,79	11.133,79	11.133,79	11.133,79	11.133,79	11.187,31
14 Direitos da Cidadania	133.659,00	11.133,79	11.133,79	11.133,79	11.133,79	11.133,79	11.133,79	11.133,79	11.133,79	11.133,79	11.133,79	11.133,79	11.187,31
423 Assistência aos Povos Indígenas	133.659,00	11.133,79	11.133,79	11.133,79	11.133,79	11.133,79	11.133,79	11.133,79	11.133,79	11.133,79	11.133,79	11.133,79	11.187,31
0007 APOIO A FAMILIA	133.659,00	11.133,79	11.133,79	11.133,79	11.133,79	11.133,79	11.133,79	11.133,79	11.133,79	11.133,79	11.133,79	11.133,79	11.187,31
2044 MANUTENÇÃO DAS ATIV DA SECRETÁRIA DE ASSUNTOS INDIGENA	133.659,00	11.133,79	11.133,79	11.133,79	11.133,79	11.133,79	11.133,79	11.133,79	11.133,79	11.133,79	11.133,79	11.133,79	11.187,31
3390.30 Material de Consumo	18.867,00	1.571,62	1.571,62	1.571,62	1.571,62	1.571,62	1.571,62	1.571,62	1.571,62	1.571,62	1.571,62	1.571,62	1.579,18
99 SEM APLICAÇÃO	18.867,00	1.571,62	1.571,62	1.571,62	1.571,62	1.571,62	1.571,62	1.571,62	1.571,62	1.571,62	1.571,62	1.571,62	1.579,18
1001 Recursos Ordinários	18.867,00	1.571,62	1.571,62	1.571,62	1.571,62	1.571,62	1.571,62	1.571,62	1.571,62	1.571,62	1.571,62	1.571,62	1.579,18
0 0-Recursos Ordinários	18.867,00	1.571,62	1.571,62	1.571,62	1.571,62	1.571,62	1.571,62	1.571,62	1.571,62	1.571,62	1.571,62	1.571,62	1.579,18
3 Outras Despesas Correntes	18.867,00	1.571,62	1.571,62	1.571,62	1.571,62	1.571,62	1.571,62	1.571,62	1.571,62	1.571,62	1.571,62	1.571,62	1.579,18
277 14 423 0007 2044 3390.30 99 1001	18.867	1.572	1.572	1.572	1.572	1.572	1.572	1.572	1.572	1.572	1.572	1.572	1.579
3390.36 Outros Serviços de Terceiros - Pessoa Física	449,00	37,40	37,40	37,40	37,40	37,40	37,40	37,40	37,40	37,40	37,40	37,40	37,60
99 SEM APLICAÇÃO	449,00	37,40	37,40	37,40	37,40	37,40	37,40	37,40	37,40	37,40	37,40	37,40	37,60
1001 Recursos Ordinários	449,00	37,40	37,40	37,40	37,40	37,40	37,40	37,40	37,40	37,40	37,40	37,40	37,60
0 0-Recursos Ordinários	449,00	37,40	37,40	37,40	37,40	37,40	37,40	37,40	37,40	37,40	37,40	37,40	37,60



Prefeitura Municipal de Baía Da Traição

Secretaria de Finanças

Departamento de Contabilidade

Cronograma Mensal de Desembolso-CMD

Exercício: 2021

Classificação Institucional Funcional-Programática	Despesa Fixada	Janeiro	Fevereiro	Março	Abril	Maiο	Junho	Julho	Agosto	Setembro	Outubro	Novembro	Dezembro
001 Prefeitura Municipal de Baía Da Traição	22.082.713	1.839.489	1.839.489	1.839.489	1.839.489	1.839.489	1.839.489	1.839.489	1.839.489	1.839.489	1.839.489	1.839.489	1.848.336
02.090 Secretaria Municipal de Assuntos Indígenas	133.659,00	11.133,79	11.133,79	11.133,79	11.133,79	11.133,79	11.133,79	11.133,79	11.133,79	11.133,79	11.133,79	11.133,79	11.187,31
14 Direitos da Cidadania	133.659,00	11.133,79	11.133,79	11.133,79	11.133,79	11.133,79	11.133,79	11.133,79	11.133,79	11.133,79	11.133,79	11.133,79	11.187,31
423 Assistência aos Povos Indígenas	133.659,00	11.133,79	11.133,79	11.133,79	11.133,79	11.133,79	11.133,79	11.133,79	11.133,79	11.133,79	11.133,79	11.133,79	11.187,31
0007 APOIO A FAMILIA	133.659,00	11.133,79	11.133,79	11.133,79	11.133,79	11.133,79	11.133,79	11.133,79	11.133,79	11.133,79	11.133,79	11.133,79	11.187,31
2044 MANUTENÇÃO DAS ATIV DA SECRETARIA DE ASSUNTOS INDIGENA	133.659,00	11.133,79	11.133,79	11.133,79	11.133,79	11.133,79	11.133,79	11.133,79	11.133,79	11.133,79	11.133,79	11.133,79	11.187,31
3390.36 Outros Serviços de Terceiros - Pessoa Física	449,00	37,40	37,40	37,40	37,40	37,40	37,40	37,40	37,40	37,40	37,40	37,40	37,60
99 SEM APLICAÇÃO	449,00	37,40	37,40	37,40	37,40	37,40	37,40	37,40	37,40	37,40	37,40	37,40	37,60
1001 Recursos Ordinários	449,00	37,40	37,40	37,40	37,40	37,40	37,40	37,40	37,40	37,40	37,40	37,40	37,60
0 0-Recursos Ordinários	449,00	37,40	37,40	37,40	37,40	37,40	37,40	37,40	37,40	37,40	37,40	37,40	37,60
3 Outras Despesas Correntes	449,00	37,40	37,40	37,40	37,40	37,40	37,40	37,40	37,40	37,40	37,40	37,40	37,60
279 14 423 0007 2044 3390.36 99 1001	449	37	37	37	37	37	37	37	37	37	37	37	38
3390.39 Outros Serviços de Terceiros - Pessoa Jurídica	9.085,00	756,78	756,78	756,78	756,78	756,78	756,78	756,78	756,78	756,78	756,78	756,78	760,42
99 SEM APLICAÇÃO	9.085,00	756,78	756,78	756,78	756,78	756,78	756,78	756,78	756,78	756,78	756,78	756,78	760,42
1001 Recursos Ordinários	9.085,00	756,78	756,78	756,78	756,78	756,78	756,78	756,78	756,78	756,78	756,78	756,78	760,42
0 0-Recursos Ordinários	9.085,00	756,78	756,78	756,78	756,78	756,78	756,78	756,78	756,78	756,78	756,78	756,78	760,42



Prefeitura Municipal de Baía Da Traição

Secretaria de Finanças

Departamento de Contabilidade

Cronograma Mensal de Desembolso-CMD

Exercício: 2021

Classificação Institucional Funcional-Programática	Despesa Fixada	Janeiro	Fevereiro	Março	Abril	Maiο	Junho	Julho	Agosto	Setembro	Outubro	Novembro	Dezembro
001 Prefeitura Municipal de Baía Da Traição	22.082.713	1.839.489	1.839.489	1.839.489	1.839.489	1.839.489	1.839.489	1.839.489	1.839.489	1.839.489	1.839.489	1.839.489	1.848.336
02.090 Secretaria Municipal de Assuntos Indígenas	133.659,00	11.133,79	11.133,79	11.133,79	11.133,79	11.133,79	11.133,79	11.133,79	11.133,79	11.133,79	11.133,79	11.133,79	11.187,31
14 Direitos da Cidadania	133.659,00	11.133,79	11.133,79	11.133,79	11.133,79	11.133,79	11.133,79	11.133,79	11.133,79	11.133,79	11.133,79	11.133,79	11.187,31
423 Assistência aos Povos Indígenas	133.659,00	11.133,79	11.133,79	11.133,79	11.133,79	11.133,79	11.133,79	11.133,79	11.133,79	11.133,79	11.133,79	11.133,79	11.187,31
0007 APOIO A FAMILIA	133.659,00	11.133,79	11.133,79	11.133,79	11.133,79	11.133,79	11.133,79	11.133,79	11.133,79	11.133,79	11.133,79	11.133,79	11.187,31
2044 MANUTENÇÃO DAS ATIV DA SECRETÁRIA DE ASSUNTOS INDIGENA	133.659,00	11.133,79	11.133,79	11.133,79	11.133,79	11.133,79	11.133,79	11.133,79	11.133,79	11.133,79	11.133,79	11.133,79	11.187,31
3390.39 Outros Serviços de Terceiros - Pessoa Jurídica	9.085,00	756,78	756,78	756,78	756,78	756,78	756,78	756,78	756,78	756,78	756,78	756,78	760,42
99 SEM APLICAÇÃO	9.085,00	756,78	756,78	756,78	756,78	756,78	756,78	756,78	756,78	756,78	756,78	756,78	760,42
1001 Recursos Ordinários	9.085,00	756,78	756,78	756,78	756,78	756,78	756,78	756,78	756,78	756,78	756,78	756,78	760,42
0 0-Recursos Ordinários	9.085,00	756,78	756,78	756,78	756,78	756,78	756,78	756,78	756,78	756,78	756,78	756,78	760,42
3 Outras Despesas Correntes	9.085,00	756,78	756,78	756,78	756,78	756,78	756,78	756,78	756,78	756,78	756,78	756,78	760,42
280 14 423 0007 2044 3390.39 99 1001 9.085	757	757	757	757	757	757	757	757	757	757	757	757	760
4490.52 Equipamentos e Material Permanente	6.988,00	582,10	582,10	582,10	582,10	582,10	582,10	582,10	582,10	582,10	582,10	582,10	584,90
99 SEM APLICAÇÃO	6.988,00	582,10	582,10	582,10	582,10	582,10	582,10	582,10	582,10	582,10	582,10	582,10	584,90
1001 Recursos Ordinários	6.988,00	582,10	582,10	582,10	582,10	582,10	582,10	582,10	582,10	582,10	582,10	582,10	584,90
0 0-Recursos Ordinários	6.988,00	582,10	582,10	582,10	582,10	582,10	582,10	582,10	582,10	582,10	582,10	582,10	584,90



Prefeitura Municipal de Baía Da Traição

Secretaria de Finanças

Departamento de Contabilidade

Cronograma Mensal de Desembolso-CMD

Exercício: 2021

Classificação Institucional Funcional-Programática	Despesa Fixada	Janeiro	Fevereiro	Março	Abril	Maiο	Junho	Julho	Agosto	Setembro	Outubro	Novembro	Dezembro
001 Prefeitura Municipal de Baía Da Traição	22.082.713	1.839.489	1.839.489	1.839.489	1.839.489	1.839.489	1.839.489	1.839.489	1.839.489	1.839.489	1.839.489	1.839.489	1.848.336
02.090 Secretaria Municipal de Assuntos Indígenas	133.659,00	11.133,79	11.133,79	11.133,79	11.133,79	11.133,79	11.133,79	11.133,79	11.133,79	11.133,79	11.133,79	11.133,79	11.187,31
14 Direitos da Cidadania	133.659,00	11.133,79	11.133,79	11.133,79	11.133,79	11.133,79	11.133,79	11.133,79	11.133,79	11.133,79	11.133,79	11.133,79	11.187,31
423 Assistência aos Povos Indígenas	133.659,00	11.133,79	11.133,79	11.133,79	11.133,79	11.133,79	11.133,79	11.133,79	11.133,79	11.133,79	11.133,79	11.133,79	11.187,31
0007 APOIO A FAMILIA	133.659,00	11.133,79	11.133,79	11.133,79	11.133,79	11.133,79	11.133,79	11.133,79	11.133,79	11.133,79	11.133,79	11.133,79	11.187,31
2044 MANUTENÇÃO DAS ATIV DA SECRETARIA DE ASSUNTOS INDIGENA	133.659,00	11.133,79	11.133,79	11.133,79	11.133,79	11.133,79	11.133,79	11.133,79	11.133,79	11.133,79	11.133,79	11.133,79	11.187,31
4490.52 Equipamentos e Material Permanente	6.988,00	582,10	582,10	582,10	582,10	582,10	582,10	582,10	582,10	582,10	582,10	582,10	584,90
99 SEM APLICAÇÃO	6.988,00	582,10	582,10	582,10	582,10	582,10	582,10	582,10	582,10	582,10	582,10	582,10	584,90
1001 Recursos Ordinários	6.988,00	582,10	582,10	582,10	582,10	582,10	582,10	582,10	582,10	582,10	582,10	582,10	584,90
0 0-Recursos Ordinários	6.988,00	582,10	582,10	582,10	582,10	582,10	582,10	582,10	582,10	582,10	582,10	582,10	584,90
4 Investimentos	6.988,00	582,10	582,10	582,10	582,10	582,10	582,10	582,10	582,10	582,10	582,10	582,10	584,90
282 14 423 0007 2044 4490.52 99 1001 6.988 582 582 582 582 582 582 582 582 582 582 582 585													
02.100 Secretaria Municipal de Meio-ambiente e Rec. Hid.	135.288,00	11.269,47	11.269,47	11.269,47	11.269,47	11.269,47	11.269,47	11.269,47	11.269,47	11.269,47	11.269,47	11.269,47	11.323,83
18 Gestão Ambiental	135.288,00	11.269,47	11.269,47	11.269,47	11.269,47	11.269,47	11.269,47	11.269,47	11.269,47	11.269,47	11.269,47	11.269,47	11.323,83
544 Recursos Hídricos	135.288,00	11.269,47	11.269,47	11.269,47	11.269,47	11.269,47	11.269,47	11.269,47	11.269,47	11.269,47	11.269,47	11.269,47	11.323,83
0003 APOIO ADMINISTRATIVO	135.288,00	11.269,47	11.269,47	11.269,47	11.269,47	11.269,47	11.269,47	11.269,47	11.269,47	11.269,47	11.269,47	11.269,47	11.323,83



Prefeitura Municipal de Baía Da Traição

Secretaria de Finanças

Departamento de Contabilidade

Cronograma Mensal de Desembolso-CMD

Exercício: 2021

Classificação Institucional Funcional-Programática	Despesa Fixada	Janeiro	Fevereiro	Março	Abril	Maior	Junho	Julho	Agosto	Setembro	Outubro	Novembro	Dezembro
001 Prefeitura Municipal de Baía Da Traição	22.082.713	1.839.489	1.839.489	1.839.489	1.839.489	1.839.489	1.839.489	1.839.489	1.839.489	1.839.489	1.839.489	1.839.489	1.848.336
02.100 Secretaria Municipal de Meio-ambiente e Rec. Hid.	135.288,00	11.269,47	11.269,47	11.269,47	11.269,47	11.269,47	11.269,47	11.269,47	11.269,47	11.269,47	11.269,47	11.269,47	11.323,83
18 Gestão Ambiental	135.288,00	11.269,47	11.269,47	11.269,47	11.269,47	11.269,47	11.269,47	11.269,47	11.269,47	11.269,47	11.269,47	11.269,47	11.323,83
544 Recursos Hídricos	135.288,00	11.269,47	11.269,47	11.269,47	11.269,47	11.269,47	11.269,47	11.269,47	11.269,47	11.269,47	11.269,47	11.269,47	11.323,83
0003 APOIO ADMINISTRATIVO	135.288,00	11.269,47	11.269,47	11.269,47	11.269,47	11.269,47	11.269,47	11.269,47	11.269,47	11.269,47	11.269,47	11.269,47	11.323,83
2045 MAUT. DA SEC. DE MEIO AMBIENTE E RECURSOS HIDRICOS	135.288,00	11.269,47	11.269,47	11.269,47	11.269,47	11.269,47	11.269,47	11.269,47	11.269,47	11.269,47	11.269,47	11.269,47	11.323,83
3190.11 Vencimentos e Vantagens Fixas - Pessoal Civil	120.588,00	10.044,98	10.044,98	10.044,98	10.044,98	10.044,98	10.044,98	10.044,98	10.044,98	10.044,98	10.044,98	10.044,98	10.093,22
99 SEM APLICAÇÃO	120.588,00	10.044,98	10.044,98	10.044,98	10.044,98	10.044,98	10.044,98	10.044,98	10.044,98	10.044,98	10.044,98	10.044,98	10.093,22
1001 Recursos Ordinários	120.588,00	10.044,98	10.044,98	10.044,98	10.044,98	10.044,98	10.044,98	10.044,98	10.044,98	10.044,98	10.044,98	10.044,98	10.093,22
0 0-Recursos Ordinários	120.588,00	10.044,98	10.044,98	10.044,98	10.044,98	10.044,98	10.044,98	10.044,98	10.044,98	10.044,98	10.044,98	10.044,98	10.093,22
1 Pessoal e Encargos Sociais	120.588,00	10.044,98	10.044,98	10.044,98	10.044,98	10.044,98	10.044,98	10.044,98	10.044,98	10.044,98	10.044,98	10.044,98	10.093,22
283 18 544 0003 2045 3190.11 99 1001	120.588	10.045	10.045	10.045	10.045	10.045	10.045	10.045	10.045	10.045	10.045	10.045	10.093
3390.30 Material de Consumo	1.029,00	85,71	85,71	85,71	85,71	85,71	85,71	85,71	85,71	85,71	85,71	85,71	86,19
99 SEM APLICAÇÃO	1.029,00	85,71	85,71	85,71	85,71	85,71	85,71	85,71	85,71	85,71	85,71	85,71	86,19
1001 Recursos Ordinários	1.029,00	85,71	85,71	85,71	85,71	85,71	85,71	85,71	85,71	85,71	85,71	85,71	86,19
0 0-Recursos Ordinários	1.029,00	85,71	85,71	85,71	85,71	85,71	85,71	85,71	85,71	85,71	85,71	85,71	86,19



Prefeitura Municipal de Baía Da Traição

Secretaria de Finanças

Departamento de Contabilidade

Cronograma Mensal de Desembolso-CMD

Exercício: 2021

Classificação Institucional Funcional-Programática	Despesa Fixada	Janeiro	Fevereiro	Março	Abril	Maiο	Junho	Julho	Agosto	Setembro	Outubro	Novembro	Dezembro
001 Prefeitura Municipal de Baía Da Traição	22.082.713	1.839.489	1.839.489	1.839.489	1.839.489	1.839.489	1.839.489	1.839.489	1.839.489	1.839.489	1.839.489	1.839.489	1.848.336
02.100 Secretaria Municipal de Meio-ambiente e Rec. Hid.	135.288,00	11.269,47	11.269,47	11.269,47	11.269,47	11.269,47	11.269,47	11.269,47	11.269,47	11.269,47	11.269,47	11.269,47	11.323,83
18 Gestão Ambiental	135.288,00	11.269,47	11.269,47	11.269,47	11.269,47	11.269,47	11.269,47	11.269,47	11.269,47	11.269,47	11.269,47	11.269,47	11.323,83
544 Recursos Hídricos	135.288,00	11.269,47	11.269,47	11.269,47	11.269,47	11.269,47	11.269,47	11.269,47	11.269,47	11.269,47	11.269,47	11.269,47	11.323,83
0003 APOIO ADMINISTRATIVO	135.288,00	11.269,47	11.269,47	11.269,47	11.269,47	11.269,47	11.269,47	11.269,47	11.269,47	11.269,47	11.269,47	11.269,47	11.323,83
2045 MAUT. DA SEC. DE MEIO AMBIENTE E RECURSOS HIDRICOS	135.288,00	11.269,47	11.269,47	11.269,47	11.269,47	11.269,47	11.269,47	11.269,47	11.269,47	11.269,47	11.269,47	11.269,47	11.323,83
3390.30 Material de Consumo	1.029,00	85,71	85,71	85,71	85,71	85,71	85,71	85,71	85,71	85,71	85,71	85,71	86,19
99 SEM APLICAÇÃO	1.029,00	85,71	85,71	85,71	85,71	85,71	85,71	85,71	85,71	85,71	85,71	85,71	86,19
1001 Recursos Ordinários	1.029,00	85,71	85,71	85,71	85,71	85,71	85,71	85,71	85,71	85,71	85,71	85,71	86,19
0 0-Recursos Ordinários	1.029,00	85,71	85,71	85,71	85,71	85,71	85,71	85,71	85,71	85,71	85,71	85,71	86,19
3 Outras Despesas Correntes	1.029,00	85,71	85,71	85,71	85,71	85,71	85,71	85,71	85,71	85,71	85,71	85,71	86,19
284 18 544 0003 2045 3390.30 99 1001	1.029,00	86,19	86,19	86,19	86,19	86,19	86,19	86,19	86,19	86,19	86,19	86,19	86,19
3390.36 Outros Serviços de Terceiros - Pessoa Física	3.630,00	302,37	302,37	302,37	302,37	302,37	302,37	302,37	302,37	302,37	302,37	302,37	303,93
99 SEM APLICAÇÃO	3.630,00	302,37	302,37	302,37	302,37	302,37	302,37	302,37	302,37	302,37	302,37	302,37	303,93
1001 Recursos Ordinários	3.630,00	302,37	302,37	302,37	302,37	302,37	302,37	302,37	302,37	302,37	302,37	302,37	303,93
0 0-Recursos Ordinários	3.630,00	302,37	302,37	302,37	302,37	302,37	302,37	302,37	302,37	302,37	302,37	302,37	303,93



Prefeitura Municipal de Baía Da Traição

Secretaria de Finanças

Departamento de Contabilidade

Cronograma Mensal de Desembolso-CMD

Exercício: 2021

Classificação Institucional Funcional-Programática	Despesa Fixada	Janeiro	Fevereiro	Março	Abril	Maior	Junho	Julho	Agosto	Setembro	Outubro	Novembro	Dezembro
001 Prefeitura Municipal de Baía Da Traição	22.082.713	1.839.489	1.839.489	1.839.489	1.839.489	1.839.489	1.839.489	1.839.489	1.839.489	1.839.489	1.839.489	1.839.489	1.848.336
02.100 Secretaria Municipal de Meio-ambiente e Rec. Hid.	135.288,00	11.269,47	11.269,47	11.269,47	11.269,47	11.269,47	11.269,47	11.269,47	11.269,47	11.269,47	11.269,47	11.269,47	11.323,83
18 Gestão Ambiental	135.288,00	11.269,47	11.269,47	11.269,47	11.269,47	11.269,47	11.269,47	11.269,47	11.269,47	11.269,47	11.269,47	11.269,47	11.323,83
544 Recursos Hídricos	135.288,00	11.269,47	11.269,47	11.269,47	11.269,47	11.269,47	11.269,47	11.269,47	11.269,47	11.269,47	11.269,47	11.269,47	11.323,83
0003 APOIO ADMINISTRATIVO	135.288,00	11.269,47	11.269,47	11.269,47	11.269,47	11.269,47	11.269,47	11.269,47	11.269,47	11.269,47	11.269,47	11.269,47	11.323,83
2045 MAUT. DA SEC. DE MEIO AMBIENTE E RECURSOS HIDRICOS	135.288,00	11.269,47	11.269,47	11.269,47	11.269,47	11.269,47	11.269,47	11.269,47	11.269,47	11.269,47	11.269,47	11.269,47	11.323,83
3390.36 Outros Serviços de Terceiros - Pessoa Física	3.630,00	302,37	302,37	302,37	302,37	302,37	302,37	302,37	302,37	302,37	302,37	302,37	303,93
99 SEM APLICAÇÃO	3.630,00	302,37	302,37	302,37	302,37	302,37	302,37	302,37	302,37	302,37	302,37	302,37	303,93
1001 Recursos Ordinários	3.630,00	302,37	302,37	302,37	302,37	302,37	302,37	302,37	302,37	302,37	302,37	302,37	303,93
0 0-Recursos Ordinários	3.630,00	302,37	302,37	302,37	302,37	302,37	302,37	302,37	302,37	302,37	302,37	302,37	303,93
3 Outras Despesas Correntes	3.630,00	302,37	302,37	302,37	302,37	302,37	302,37	302,37	302,37	302,37	302,37	302,37	303,93
286 18 544 0003 2045 3390.36 99 1001 3.630	3.053,00	254,31	254,31	254,31	254,31	254,31	254,31	254,31	254,31	254,31	254,31	254,31	304
3390.39 Outros Serviços de Terceiros - Pessoa Jurídica	3.053,00	254,31	254,31	254,31	254,31	254,31	254,31	254,31	254,31	254,31	254,31	254,31	255,59
99 SEM APLICAÇÃO	3.053,00	254,31	254,31	254,31	254,31	254,31	254,31	254,31	254,31	254,31	254,31	254,31	255,59
1001 Recursos Ordinários	3.053,00	254,31	254,31	254,31	254,31	254,31	254,31	254,31	254,31	254,31	254,31	254,31	255,59
0 0-Recursos Ordinários	3.053,00	254,31	254,31	254,31	254,31	254,31	254,31	254,31	254,31	254,31	254,31	254,31	255,59



Prefeitura Municipal de Baía Da Traição

Secretaria de Finanças

Departamento de Contabilidade

Cronograma Mensal de Desembolso-CMD

Exercício: 2021

Classificação Institucional Funcional-Programática		Despesa Fixada	Janeiro	Fevereiro	Março	Abril	Maior	Junho	Julho	Agosto	Setembro	Outubro	Novembro	Dezembro
001	Prefeitura Municipal de Baía Da Traição	22.082.713	1.839.489	1.839.489	1.839.489	1.839.489	1.839.489	1.839.489	1.839.489	1.839.489	1.839.489	1.839.489	1.839.489	1.848.336
02.100	Secretaria Municipal de Meio-ambiente e Rec. Hid.	135.288,00	11.269,47	11.269,47	11.269,47	11.269,47	11.269,47	11.269,47	11.269,47	11.269,47	11.269,47	11.269,47	11.269,47	11.323,83
18	Gestão Ambiental	135.288,00	11.269,47	11.269,47	11.269,47	11.269,47	11.269,47	11.269,47	11.269,47	11.269,47	11.269,47	11.269,47	11.269,47	11.323,83
544	Recursos Hídricos	135.288,00	11.269,47	11.269,47	11.269,47	11.269,47	11.269,47	11.269,47	11.269,47	11.269,47	11.269,47	11.269,47	11.269,47	11.323,83
0003	APOIO ADMINISTRATIVO	135.288,00	11.269,47	11.269,47	11.269,47	11.269,47	11.269,47	11.269,47	11.269,47	11.269,47	11.269,47	11.269,47	11.269,47	11.323,83
2045	MAUT. DA SEC. DE MEIO AMBIENTE E RECURSOS HIDRICOS	135.288,00	11.269,47	11.269,47	11.269,47	11.269,47	11.269,47	11.269,47	11.269,47	11.269,47	11.269,47	11.269,47	11.269,47	11.323,83
3390.39	Outros Serviços de Terceiros - Pessoa Jurídica	3.053,00	254,31	254,31	254,31	254,31	254,31	254,31	254,31	254,31	254,31	254,31	254,31	255,59
99	SEM APLICAÇÃO	3.053,00	254,31	254,31	254,31	254,31	254,31	254,31	254,31	254,31	254,31	254,31	254,31	255,59
1001	Recursos Ordinários	3.053,00	254,31	254,31	254,31	254,31	254,31	254,31	254,31	254,31	254,31	254,31	254,31	255,59
0	0-Recursos Ordinários	3.053,00	254,31	254,31	254,31	254,31	254,31	254,31	254,31	254,31	254,31	254,31	254,31	255,59
3	Outras Despesas Correntes	3.053,00	254,31	254,31	254,31	254,31	254,31	254,31	254,31	254,31	254,31	254,31	254,31	255,59
287	18 544 0003 2045 3390.39 99 1001	3.053	254	254	254	254	254	254	254	254	254	254	254	256
4490.52	Equipamentos e Material Permanente	6.988,00	582,10	582,10	582,10	582,10	582,10	582,10	582,10	582,10	582,10	582,10	582,10	584,90
99	SEM APLICAÇÃO	6.988,00	582,10	582,10	582,10	582,10	582,10	582,10	582,10	582,10	582,10	582,10	582,10	584,90
1001	Recursos Ordinários	6.988,00	582,10	582,10	582,10	582,10	582,10	582,10	582,10	582,10	582,10	582,10	582,10	584,90
0	0-Recursos Ordinários	6.988,00	582,10	582,10	582,10	582,10	582,10	582,10	582,10	582,10	582,10	582,10	582,10	584,90



Prefeitura Municipal de Baía Da Traição

Secretaria de Finanças

Departamento de Contabilidade

Cronograma Mensal de Desembolso-CMD

Exercício: 2021

Classificação Institucional Funcional-Programática	Despesa Fixada	Janeiro	Fevereiro	Março	Abril	Maió	Junho	Julho	Agosto	Setembro	Outubro	Novembro	Dezembro
001 Prefeitura Municipal de Baía Da Traição	22.082.713	1.839.489	1.839.489	1.839.489	1.839.489	1.839.489	1.839.489	1.839.489	1.839.489	1.839.489	1.839.489	1.839.489	1.848.336
02.100 Secretaria Municipal de Meio-ambiente e Rec. Hid.	135.288,00	11.269,47	11.269,47	11.269,47	11.269,47	11.269,47	11.269,47	11.269,47	11.269,47	11.269,47	11.269,47	11.269,47	11.323,83
18 Gestão Ambiental	135.288,00	11.269,47	11.269,47	11.269,47	11.269,47	11.269,47	11.269,47	11.269,47	11.269,47	11.269,47	11.269,47	11.269,47	11.323,83
544 Recursos Hídricos	135.288,00	11.269,47	11.269,47	11.269,47	11.269,47	11.269,47	11.269,47	11.269,47	11.269,47	11.269,47	11.269,47	11.269,47	11.323,83
0003 APOIO ADMINISTRATIVO	135.288,00	11.269,47	11.269,47	11.269,47	11.269,47	11.269,47	11.269,47	11.269,47	11.269,47	11.269,47	11.269,47	11.269,47	11.323,83
2045 MAUT. DA SEC. DE MEIO AMBIENTE E RECURSOS HIDRICOS	135.288,00	11.269,47	11.269,47	11.269,47	11.269,47	11.269,47	11.269,47	11.269,47	11.269,47	11.269,47	11.269,47	11.269,47	11.323,83
4490.52 Equipamentos e Material Permanente	6.988,00	582,10	582,10	582,10	582,10	582,10	582,10	582,10	582,10	582,10	582,10	582,10	584,90
99 SEM APLICAÇÃO	6.988,00	582,10	582,10	582,10	582,10	582,10	582,10	582,10	582,10	582,10	582,10	582,10	584,90
1001 Recursos Ordinários	6.988,00	582,10	582,10	582,10	582,10	582,10	582,10	582,10	582,10	582,10	582,10	582,10	584,90
0 0-Recursos Ordinários	6.988,00	582,10	582,10	582,10	582,10	582,10	582,10	582,10	582,10	582,10	582,10	582,10	584,90
4 Investimentos	6.988,00	582,10	582,10	582,10	582,10	582,10	582,10	582,10	582,10	582,10	582,10	582,10	584,90
288 18 544 0003 2045 4490.52 99 1001 6.988 582 582 582 582 582 582 582 582 582 582 582 585													
02.110 Secretaria Municipal de Turismo e Eventos	68.003,00	5.664,63	5.664,63	5.664,63	5.664,63	5.664,63	5.664,63	5.664,63	5.664,63	5.664,63	5.664,63	5.664,63	5.692,07
13 Cultura	68.003,00	5.664,63	5.664,63	5.664,63	5.664,63	5.664,63	5.664,63	5.664,63	5.664,63	5.664,63	5.664,63	5.664,63	5.692,07
392 Difusão Cultural	68.003,00	5.664,63	5.664,63	5.664,63	5.664,63	5.664,63	5.664,63	5.664,63	5.664,63	5.664,63	5.664,63	5.664,63	5.692,07
0024 CULTURA PARA TODOS	68.003,00	5.664,63	5.664,63	5.664,63	5.664,63	5.664,63	5.664,63	5.664,63	5.664,63	5.664,63	5.664,63	5.664,63	5.692,07



Prefeitura Municipal de Baía Da Traição

Secretaria de Finanças

Departamento de Contabilidade

Cronograma Mensal de Desembolso-CMD

Exercício: 2021

Classificação Institucional Funcional-Programática	Despesa Fixada	Janeiro	Fevereiro	Março	Abril	Maió	Junho	Julho	Agosto	Setembro	Outubro	Novembro	Dezembro
001 Prefeitura Municipal de Baía Da Traição	22.082.713	1.839.489	1.839.489	1.839.489	1.839.489	1.839.489	1.839.489	1.839.489	1.839.489	1.839.489	1.839.489	1.839.489	1.848.336
02.110 Secretaria Municipal de Turismo e Eventos	68.003,00	5.664,63	5.664,63	5.664,63	5.664,63	5.664,63	5.664,63	5.664,63	5.664,63	5.664,63	5.664,63	5.664,63	5.692,07
13 Cultura	68.003,00	5.664,63	5.664,63	5.664,63	5.664,63	5.664,63	5.664,63	5.664,63	5.664,63	5.664,63	5.664,63	5.664,63	5.692,07
392 Difusão Cultural	68.003,00	5.664,63	5.664,63	5.664,63	5.664,63	5.664,63	5.664,63	5.664,63	5.664,63	5.664,63	5.664,63	5.664,63	5.692,07
0024 CULTURA PARA TODOS	68.003,00	5.664,63	5.664,63	5.664,63	5.664,63	5.664,63	5.664,63	5.664,63	5.664,63	5.664,63	5.664,63	5.664,63	5.692,07
2046 MANUTENÇÃO DAS ATIVIDADES ARTÍSTICAS E CULTURAIS	68.003,00	5.664,63	5.664,63	5.664,63	5.664,63	5.664,63	5.664,63	5.664,63	5.664,63	5.664,63	5.664,63	5.664,63	5.692,07
3190.11 Vencimentos e Vantagens Fixas - Pessoal Civil	14.419,00	1.201,10	1.201,10	1.201,10	1.201,10	1.201,10	1.201,10	1.201,10	1.201,10	1.201,10	1.201,10	1.201,10	1.206,90
99 SEM APLICAÇÃO	14.419,00	1.201,10	1.201,10	1.201,10	1.201,10	1.201,10	1.201,10	1.201,10	1.201,10	1.201,10	1.201,10	1.201,10	1.206,90
1001 Recursos Ordinários	14.419,00	1.201,10	1.201,10	1.201,10	1.201,10	1.201,10	1.201,10	1.201,10	1.201,10	1.201,10	1.201,10	1.201,10	1.206,90
0 0-Recursos Ordinários	14.419,00	1.201,10	1.201,10	1.201,10	1.201,10	1.201,10	1.201,10	1.201,10	1.201,10	1.201,10	1.201,10	1.201,10	1.206,90
1 Pessoal e Encargos Sociais	14.419,00	1.201,10	1.201,10	1.201,10	1.201,10	1.201,10	1.201,10	1.201,10	1.201,10	1.201,10	1.201,10	1.201,10	1.206,90
290 13 392 0024 2046 3190.11 99 1001	14.419	1.201	1.201	1.201	1.201	1.201	1.201	1.201	1.201	1.201	1.201	1.201	1.207
3390.14 Diárias - Civil	2.795,00	232,82	232,82	232,82	232,82	232,82	232,82	232,82	232,82	232,82	232,82	232,82	233,98
99 SEM APLICAÇÃO	2.795,00	232,82	232,82	232,82	232,82	232,82	232,82	232,82	232,82	232,82	232,82	232,82	233,98
1001 Recursos Ordinários	2.795,00	232,82	232,82	232,82	232,82	232,82	232,82	232,82	232,82	232,82	232,82	232,82	233,98
0 0-Recursos Ordinários	2.795,00	232,82	232,82	232,82	232,82	232,82	232,82	232,82	232,82	232,82	232,82	232,82	233,98



Prefeitura Municipal de Baía Da Traição

Secretaria de Finanças

Departamento de Contabilidade

Cronograma Mensal de Desembolso-CMD

Exercício: 2021

Classificação Institucional Funcional-Programática	Despesa Fixada	Janeiro	Fevereiro	Março	Abril	Maiο	Junho	Julho	Agosto	Setembro	Outubro	Novembro	Dezembro
001 Prefeitura Municipal de Baía Da Traição	22.082.713	1.839.489	1.839.489	1.839.489	1.839.489	1.839.489	1.839.489	1.839.489	1.839.489	1.839.489	1.839.489	1.839.489	1.848.336
02.110 Secretaria Municipal de Turismo e Eventos	68.003,00	5.664,63	5.664,63	5.664,63	5.664,63	5.664,63	5.664,63	5.664,63	5.664,63	5.664,63	5.664,63	5.664,63	5.692,07
13 Cultura	68.003,00	5.664,63	5.664,63	5.664,63	5.664,63	5.664,63	5.664,63	5.664,63	5.664,63	5.664,63	5.664,63	5.664,63	5.692,07
392 Difusão Cultural	68.003,00	5.664,63	5.664,63	5.664,63	5.664,63	5.664,63	5.664,63	5.664,63	5.664,63	5.664,63	5.664,63	5.664,63	5.692,07
0024 CULTURA PARA TODOS	68.003,00	5.664,63	5.664,63	5.664,63	5.664,63	5.664,63	5.664,63	5.664,63	5.664,63	5.664,63	5.664,63	5.664,63	5.692,07
2046 MANUTENÇÃO DAS ATIVIDADES ARTÍSTICAS E CULTURAIS	68.003,00	5.664,63	5.664,63	5.664,63	5.664,63	5.664,63	5.664,63	5.664,63	5.664,63	5.664,63	5.664,63	5.664,63	5.692,07
3390.14 Diárias - Civil	2.795,00	232,82	232,82	232,82	232,82	232,82	232,82	232,82	232,82	232,82	232,82	232,82	233,98
99 SEM APLICAÇÃO	2.795,00	232,82	232,82	232,82	232,82	232,82	232,82	232,82	232,82	232,82	232,82	232,82	233,98
1001 Recursos Ordinários	2.795,00	232,82	232,82	232,82	232,82	232,82	232,82	232,82	232,82	232,82	232,82	232,82	233,98
0 0-Recursos Ordinários	2.795,00	232,82	232,82	232,82	232,82	232,82	232,82	232,82	232,82	232,82	232,82	232,82	233,98
3 Outras Despesas Correntes	2.795,00	232,82	232,82	232,82	232,82	232,82	232,82	232,82	232,82	232,82	232,82	232,82	233,98
291 13 392 0024 2046 3390.14 99 1001	2.795,00	233,00	233,00	233,00	233,00	233,00	233,00	233,00	233,00	233,00	233,00	233,00	234,00
3390.30 Material de Consumo	495,00	41,23	41,23	41,23	41,23	41,23	41,23	41,23	41,23	41,23	41,23	41,23	41,47
99 SEM APLICAÇÃO	495,00	41,23	41,23	41,23	41,23	41,23	41,23	41,23	41,23	41,23	41,23	41,23	41,47
1001 Recursos Ordinários	495,00	41,23	41,23	41,23	41,23	41,23	41,23	41,23	41,23	41,23	41,23	41,23	41,47
0 0-Recursos Ordinários	495,00	41,23	41,23	41,23	41,23	41,23	41,23	41,23	41,23	41,23	41,23	41,23	41,47



Prefeitura Municipal de Baía Da Traição

Secretaria de Finanças

Departamento de Contabilidade

Cronograma Mensal de Desembolso-CMD

Exercício: 2021

Classificação Institucional Funcional-Programática	Despesa Fixada	Janeiro	Fevereiro	Março	Abril	Maiο	Junho	Julho	Agosto	Setembro	Outubro	Novembro	Dezembro
001 Prefeitura Municipal de Baía Da Traição	22.082.713	1.839.489	1.839.489	1.839.489	1.839.489	1.839.489	1.839.489	1.839.489	1.839.489	1.839.489	1.839.489	1.839.489	1.848.336
02.110 Secretaria Municipal de Turismo e Eventos	68.003,00	5.664,63	5.664,63	5.664,63	5.664,63	5.664,63	5.664,63	5.664,63	5.664,63	5.664,63	5.664,63	5.664,63	5.692,07
13 Cultura	68.003,00	5.664,63	5.664,63	5.664,63	5.664,63	5.664,63	5.664,63	5.664,63	5.664,63	5.664,63	5.664,63	5.664,63	5.692,07
392 Difusão Cultural	68.003,00	5.664,63	5.664,63	5.664,63	5.664,63	5.664,63	5.664,63	5.664,63	5.664,63	5.664,63	5.664,63	5.664,63	5.692,07
0024 CULTURA PARA TODOS	68.003,00	5.664,63	5.664,63	5.664,63	5.664,63	5.664,63	5.664,63	5.664,63	5.664,63	5.664,63	5.664,63	5.664,63	5.692,07
2046 MANUTENÇÃO DAS ATIVIDADES ARTÍSTICAS E CULTURAIS	68.003,00	5.664,63	5.664,63	5.664,63	5.664,63	5.664,63	5.664,63	5.664,63	5.664,63	5.664,63	5.664,63	5.664,63	5.692,07
3390.30 Material de Consumo	495,00	41,23	41,23	41,23	41,23	41,23	41,23	41,23	41,23	41,23	41,23	41,23	41,47
99 SEM APLICAÇÃO	495,00	41,23	41,23	41,23	41,23	41,23	41,23	41,23	41,23	41,23	41,23	41,23	41,47
1001 Recursos Ordinários	495,00	41,23	41,23	41,23	41,23	41,23	41,23	41,23	41,23	41,23	41,23	41,23	41,47
0 0-Recursos Ordinários	495,00	41,23	41,23	41,23	41,23	41,23	41,23	41,23	41,23	41,23	41,23	41,23	41,47
3 Outras Despesas Correntes	495,00	41,23	41,23	41,23	41,23	41,23	41,23	41,23	41,23	41,23	41,23	41,23	41,47
292 13 392 0024 2046 3390.30 99 1001 495	41	41	41	41	41	41	41	41	41	41	41	41	41
3390.36 Outros Serviços de Terceiros - Pessoa Física	11.557,00	962,69	962,69	962,69	962,69	962,69	962,69	962,69	962,69	962,69	962,69	962,69	967,41
99 SEM APLICAÇÃO	11.557,00	962,69	962,69	962,69	962,69	962,69	962,69	962,69	962,69	962,69	962,69	962,69	967,41
1001 Recursos Ordinários	11.557,00	962,69	962,69	962,69	962,69	962,69	962,69	962,69	962,69	962,69	962,69	962,69	967,41
0 0-Recursos Ordinários	11.557,00	962,69	962,69	962,69	962,69	962,69	962,69	962,69	962,69	962,69	962,69	962,69	967,41



Prefeitura Municipal de Baía Da Traição

Secretaria de Finanças

Departamento de Contabilidade

Cronograma Mensal de Desembolso-CMD

Exercício: 2021

Classificação Institucional Funcional-Programática	Despesa Fixada	Janeiro	Fevereiro	Março	Abril	Maiο	Junho	Julho	Agosto	Setembro	Outubro	Novembro	Dezembro
001 Prefeitura Municipal de Baía Da Traição	22.082.713	1.839.489	1.839.489	1.839.489	1.839.489	1.839.489	1.839.489	1.839.489	1.839.489	1.839.489	1.839.489	1.839.489	1.848.336
02.110 Secretaria Municipal de Turismo e Eventos	68.003,00	5.664,63	5.664,63	5.664,63	5.664,63	5.664,63	5.664,63	5.664,63	5.664,63	5.664,63	5.664,63	5.664,63	5.692,07
13 Cultura	68.003,00	5.664,63	5.664,63	5.664,63	5.664,63	5.664,63	5.664,63	5.664,63	5.664,63	5.664,63	5.664,63	5.664,63	5.692,07
392 Difusão Cultural	68.003,00	5.664,63	5.664,63	5.664,63	5.664,63	5.664,63	5.664,63	5.664,63	5.664,63	5.664,63	5.664,63	5.664,63	5.692,07
0024 CULTURA PARA TODOS	68.003,00	5.664,63	5.664,63	5.664,63	5.664,63	5.664,63	5.664,63	5.664,63	5.664,63	5.664,63	5.664,63	5.664,63	5.692,07
2046 MANUTENÇÃO DAS ATIVIDADES ARTÍSTICAS E CULTURAIS	68.003,00	5.664,63	5.664,63	5.664,63	5.664,63	5.664,63	5.664,63	5.664,63	5.664,63	5.664,63	5.664,63	5.664,63	5.692,07
3390.36 Outros Serviços de Terceiros - Pessoa Física	11.557,00	962,69	962,69	962,69	962,69	962,69	962,69	962,69	962,69	962,69	962,69	962,69	967,41
99 SEM APLICAÇÃO	11.557,00	962,69	962,69	962,69	962,69	962,69	962,69	962,69	962,69	962,69	962,69	962,69	967,41
1001 Recursos Ordinários	11.557,00	962,69	962,69	962,69	962,69	962,69	962,69	962,69	962,69	962,69	962,69	962,69	967,41
0 0-Recursos Ordinários	11.557,00	962,69	962,69	962,69	962,69	962,69	962,69	962,69	962,69	962,69	962,69	962,69	967,41
3 Outras Despesas Correntes	11.557,00	962,69	962,69	962,69	962,69	962,69	962,69	962,69	962,69	962,69	962,69	962,69	967,41
293 13 392 0024 2046 3390.36 99 1001 11.557 963 963 963 963 963 963 963 963 963 963 967	3390.39 Outros Serviços de Terceiros - Pessoa Jurídica	38.737,00	3.226,79	3.226,79	3.226,79	3.226,79	3.226,79	3.226,79	3.226,79	3.226,79	3.226,79	3.226,79	3.242,31
99 SEM APLICAÇÃO	38.737,00	3.226,79	3.226,79	3.226,79	3.226,79	3.226,79	3.226,79	3.226,79	3.226,79	3.226,79	3.226,79	3.226,79	3.242,31
1001 Recursos Ordinários	38.737,00	3.226,79	3.226,79	3.226,79	3.226,79	3.226,79	3.226,79	3.226,79	3.226,79	3.226,79	3.226,79	3.226,79	3.242,31
0 0-Recursos Ordinários	38.737,00	3.226,79	3.226,79	3.226,79	3.226,79	3.226,79	3.226,79	3.226,79	3.226,79	3.226,79	3.226,79	3.226,79	3.242,31



Prefeitura Municipal de Baía Da Traição

Secretaria de Finanças

Departamento de Contabilidade

Cronograma Mensal de Desembolso-CMD

Exercício: 2021

Classificação Institucional Funcional-Programática	Despesa Fixada	Janeiro	Fevereiro	Março	Abril	Maiο	Junho	Julho	Agosto	Setembro	Outubro	Novembro	Dezembro
001 Prefeitura Municipal de Baía Da Traição	22.082.713	1.839.489	1.839.489	1.839.489	1.839.489	1.839.489	1.839.489	1.839.489	1.839.489	1.839.489	1.839.489	1.839.489	1.848.336
02.110 Secretaria Municipal de Turismo e Eventos	68.003,00	5.664,63	5.664,63	5.664,63	5.664,63	5.664,63	5.664,63	5.664,63	5.664,63	5.664,63	5.664,63	5.664,63	5.692,07
13 Cultura	68.003,00	5.664,63	5.664,63	5.664,63	5.664,63	5.664,63	5.664,63	5.664,63	5.664,63	5.664,63	5.664,63	5.664,63	5.692,07
392 Difusão Cultural	68.003,00	5.664,63	5.664,63	5.664,63	5.664,63	5.664,63	5.664,63	5.664,63	5.664,63	5.664,63	5.664,63	5.664,63	5.692,07
0024 CULTURA PARA TODOS	68.003,00	5.664,63	5.664,63	5.664,63	5.664,63	5.664,63	5.664,63	5.664,63	5.664,63	5.664,63	5.664,63	5.664,63	5.692,07
2046 MANUTENÇÃO DAS ATIVIDADES ARTÍSTICAS E CULTURAIS	68.003,00	5.664,63	5.664,63	5.664,63	5.664,63	5.664,63	5.664,63	5.664,63	5.664,63	5.664,63	5.664,63	5.664,63	5.692,07
3390.39 Outros Serviços de Terceiros - Pessoa Jurídica	38.737,00	3.226,79	3.226,79	3.226,79	3.226,79	3.226,79	3.226,79	3.226,79	3.226,79	3.226,79	3.226,79	3.226,79	3.242,31
99 SEM APLICAÇÃO	38.737,00	3.226,79	3.226,79	3.226,79	3.226,79	3.226,79	3.226,79	3.226,79	3.226,79	3.226,79	3.226,79	3.226,79	3.242,31
1001 Recursos Ordinários	38.737,00	3.226,79	3.226,79	3.226,79	3.226,79	3.226,79	3.226,79	3.226,79	3.226,79	3.226,79	3.226,79	3.226,79	3.242,31
0 0-Recursos Ordinários	38.737,00	3.226,79	3.226,79	3.226,79	3.226,79	3.226,79	3.226,79	3.226,79	3.226,79	3.226,79	3.226,79	3.226,79	3.242,31
3 Outras Despesas Correntes	38.737,00	3.226,79	3.226,79	3.226,79	3.226,79	3.226,79	3.226,79	3.226,79	3.226,79	3.226,79	3.226,79	3.226,79	3.242,31
295 13 392 0024 2046 3390.39 99 1001 38.737 3.227 3.227 3.227 3.227 3.227 3.227 3.227 3.227 3.227 3.227 3.227 3.227 3.242													
02.130 Secretaria Municipal de Juventude Esporte e Lazer	145.978,00	12.159,96	12.159,96	12.159,96	12.159,96	12.159,96	12.159,96	12.159,96	12.159,96	12.159,96	12.159,96	12.159,96	12.218,44
27 Desporto e Lazer	145.978,00	12.159,96	12.159,96	12.159,96	12.159,96	12.159,96	12.159,96	12.159,96	12.159,96	12.159,96	12.159,96	12.159,96	12.218,44
813 Lazer	145.978,00	12.159,96	12.159,96	12.159,96	12.159,96	12.159,96	12.159,96	12.159,96	12.159,96	12.159,96	12.159,96	12.159,96	12.218,44
0028 TURISMO E ESPORTE	145.978,00	12.159,96	12.159,96	12.159,96	12.159,96	12.159,96	12.159,96	12.159,96	12.159,96	12.159,96	12.159,96	12.159,96	12.218,44



Prefeitura Municipal de Baía Da Traição

Secretaria de Finanças

Departamento de Contabilidade

Cronograma Mensal de Desembolso-CMD

Exercício: 2021

Classificação Institucional Funcional-Programática		Despesa Fixada	Janeiro	Fevereiro	Março	Abril	Maiο	Junho	Julho	Agosto	Setembro	Outubro	Novembro	Dezembro
001	Prefeitura Municipal de Baía Da Traição	22.082.713	1.839.489	1.839.489	1.839.489	1.839.489	1.839.489	1.839.489	1.839.489	1.839.489	1.839.489	1.839.489	1.839.489	1.848.336
02.130	Secretaria Municipal de Juventude Esporte e Lazer	145.978,00	12.159,96	12.159,96	12.159,96	12.159,96	12.159,96	12.159,96	12.159,96	12.159,96	12.159,96	12.159,96	12.159,96	12.218,44
27	Desporto e Lazer	145.978,00	12.159,96	12.159,96	12.159,96	12.159,96	12.159,96	12.159,96	12.159,96	12.159,96	12.159,96	12.159,96	12.159,96	12.218,44
813	Lazer	145.978,00	12.159,96	12.159,96	12.159,96	12.159,96	12.159,96	12.159,96	12.159,96	12.159,96	12.159,96	12.159,96	12.159,96	12.218,44
0028	TURISMO E ESPORTE	145.978,00	12.159,96	12.159,96	12.159,96	12.159,96	12.159,96	12.159,96	12.159,96	12.159,96	12.159,96	12.159,96	12.159,96	12.218,44
2047	MANUTENÇÃO DE ATIVIDADES ESPORTIVAS COMUNITARIAS	145.978,00	12.159,96	12.159,96	12.159,96	12.159,96	12.159,96	12.159,96	12.159,96	12.159,96	12.159,96	12.159,96	12.159,96	12.218,44
3190.11	Vencimentos e Vantagens Fixas - Pessoal Civil	100.168,00	8.343,99	8.343,99	8.343,99	8.343,99	8.343,99	8.343,99	8.343,99	8.343,99	8.343,99	8.343,99	8.343,99	8.384,11
99	SEM APLICAÇÃO	100.168,00	8.343,99	8.343,99	8.343,99	8.343,99	8.343,99	8.343,99	8.343,99	8.343,99	8.343,99	8.343,99	8.343,99	8.384,11
1001	Recursos Ordinários	100.168,00	8.343,99	8.343,99	8.343,99	8.343,99	8.343,99	8.343,99	8.343,99	8.343,99	8.343,99	8.343,99	8.343,99	8.384,11
0	0-Recursos Ordinários	100.168,00	8.343,99	8.343,99	8.343,99	8.343,99	8.343,99	8.343,99	8.343,99	8.343,99	8.343,99	8.343,99	8.343,99	8.384,11
1	Pessoal e Encargos Sociais	100.168,00	8.343,99	8.343,99	8.343,99	8.343,99	8.343,99	8.343,99	8.343,99	8.343,99	8.343,99	8.343,99	8.343,99	8.384,11
405	27 813 0028 2047 3190.11 99 1001	100.168	8.344	8.344	8.344	8.344	8.344	8.344	8.344	8.344	8.344	8.344	8.344	8.384
3390.30	Material de Consumo	6.600,00	549,78	549,78	549,78	549,78	549,78	549,78	549,78	549,78	549,78	549,78	549,78	552,42
99	SEM APLICAÇÃO	6.600,00	549,78	549,78	549,78	549,78	549,78	549,78	549,78	549,78	549,78	549,78	549,78	552,42
1001	Recursos Ordinários	6.600,00	549,78	549,78	549,78	549,78	549,78	549,78	549,78	549,78	549,78	549,78	549,78	552,42
0	0-Recursos Ordinários	6.600,00	549,78	549,78	549,78	549,78	549,78	549,78	549,78	549,78	549,78	549,78	549,78	552,42



Prefeitura Municipal de Baía Da Traição

Secretaria de Finanças

Departamento de Contabilidade

Cronograma Mensal de Desembolso-CMD

Exercício: 2021

Classificação Institucional Funcional-Programática	Despesa Fixada	Janeiro	Fevereiro	Março	Abril	Maiο	Junho	Julho	Agosto	Setembro	Outubro	Novembro	Dezembro
001 Prefeitura Municipal de Baía Da Traição	22.082.713	1.839.489	1.839.489	1.839.489	1.839.489	1.839.489	1.839.489	1.839.489	1.839.489	1.839.489	1.839.489	1.839.489	1.848.336
02.130 Secretaria Municipal de Juventude Esporte e Lazer	145.978,00	12.159,96	12.159,96	12.159,96	12.159,96	12.159,96	12.159,96	12.159,96	12.159,96	12.159,96	12.159,96	12.159,96	12.218,44
27 Desporto e Lazer	145.978,00	12.159,96	12.159,96	12.159,96	12.159,96	12.159,96	12.159,96	12.159,96	12.159,96	12.159,96	12.159,96	12.159,96	12.218,44
813 Lazer	145.978,00	12.159,96	12.159,96	12.159,96	12.159,96	12.159,96	12.159,96	12.159,96	12.159,96	12.159,96	12.159,96	12.159,96	12.218,44
0028 TURISMO E ESPORTE	145.978,00	12.159,96	12.159,96	12.159,96	12.159,96	12.159,96	12.159,96	12.159,96	12.159,96	12.159,96	12.159,96	12.159,96	12.218,44
2047 MANUTENÇÃO DE ATIVIDADES ESPORTIVAS COMUNITARIAS	145.978,00	12.159,96	12.159,96	12.159,96	12.159,96	12.159,96	12.159,96	12.159,96	12.159,96	12.159,96	12.159,96	12.159,96	12.218,44
3390.30 Material de Consumo	6.600,00	549,78	549,78	549,78	549,78	549,78	549,78	549,78	549,78	549,78	549,78	549,78	552,42
99 SEM APLICAÇÃO	6.600,00	549,78	549,78	549,78	549,78	549,78	549,78	549,78	549,78	549,78	549,78	549,78	552,42
1001 Recursos Ordinários	6.600,00	549,78	549,78	549,78	549,78	549,78	549,78	549,78	549,78	549,78	549,78	549,78	552,42
0 0-Recursos Ordinários	6.600,00	549,78	549,78	549,78	549,78	549,78	549,78	549,78	549,78	549,78	549,78	549,78	552,42
3 Outras Despesas Correntes	6.600,00	549,78	549,78	549,78	549,78	549,78	549,78	549,78	549,78	549,78	549,78	549,78	552,42
406 27 813 0028 2047 3390.30 99 1001	6.600	550	550	550	550	550	550	550	550	550	550	550	552
3390.31 Premiações Culturais, Artísticas, Científicas, Desportivas e Outras (6)(I)	14.025,00	1.168,28	1.168,28	1.168,28	1.168,28	1.168,28	1.168,28	1.168,28	1.168,28	1.168,28	1.168,28	1.168,28	1.173,92
99 SEM APLICAÇÃO	14.025,00	1.168,28	1.168,28	1.168,28	1.168,28	1.168,28	1.168,28	1.168,28	1.168,28	1.168,28	1.168,28	1.168,28	1.173,92
1001 Recursos Ordinários	14.025,00	1.168,28	1.168,28	1.168,28	1.168,28	1.168,28	1.168,28	1.168,28	1.168,28	1.168,28	1.168,28	1.168,28	1.173,92
0 0-Recursos Ordinários	14.025,00	1.168,28	1.168,28	1.168,28	1.168,28	1.168,28	1.168,28	1.168,28	1.168,28	1.168,28	1.168,28	1.168,28	1.173,92



Prefeitura Municipal de Baía Da Traição

Secretaria de Finanças

Departamento de Contabilidade

Cronograma Mensal de Desembolso-CMD

Exercício: 2021

Classificação Institucional Funcional-Programática	Despesa Fixada	Janeiro	Fevereiro	Março	Abril	Maiο	Junho	Julho	Agosto	Setembro	Outubro	Novembro	Dezembro
001 Prefeitura Municipal de Baía Da Traição	22.082.713	1.839.489	1.839.489	1.839.489	1.839.489	1.839.489	1.839.489	1.839.489	1.839.489	1.839.489	1.839.489	1.839.489	1.848.336
02.130 Secretaria Municipal de Juventude Esporte e Lazer	145.978,00	12.159,96	12.159,96	12.159,96	12.159,96	12.159,96	12.159,96	12.159,96	12.159,96	12.159,96	12.159,96	12.159,96	12.218,44
27 Desporto e Lazer	145.978,00	12.159,96	12.159,96	12.159,96	12.159,96	12.159,96	12.159,96	12.159,96	12.159,96	12.159,96	12.159,96	12.159,96	12.218,44
813 Lazer	145.978,00	12.159,96	12.159,96	12.159,96	12.159,96	12.159,96	12.159,96	12.159,96	12.159,96	12.159,96	12.159,96	12.159,96	12.218,44
0028 TURISMO E ESPORTE	145.978,00	12.159,96	12.159,96	12.159,96	12.159,96	12.159,96	12.159,96	12.159,96	12.159,96	12.159,96	12.159,96	12.159,96	12.218,44
2047 MANUTENÇÃO DE ATIVIDADES ESPORTIVAS COMUNITARIAS	145.978,00	12.159,96	12.159,96	12.159,96	12.159,96	12.159,96	12.159,96	12.159,96	12.159,96	12.159,96	12.159,96	12.159,96	12.218,44
3390.31 Premiações Culturais, Artísticas, Científicas, Desportivas e Outras (6)(I)	14.025,00	1.168,28	1.168,28	1.168,28	1.168,28	1.168,28	1.168,28	1.168,28	1.168,28	1.168,28	1.168,28	1.168,28	1.173,92
99 SEM APLICAÇÃO	14.025,00	1.168,28	1.168,28	1.168,28	1.168,28	1.168,28	1.168,28	1.168,28	1.168,28	1.168,28	1.168,28	1.168,28	1.173,92
1001 Recursos Ordinários	14.025,00	1.168,28	1.168,28	1.168,28	1.168,28	1.168,28	1.168,28	1.168,28	1.168,28	1.168,28	1.168,28	1.168,28	1.173,92
0 0-Recursos Ordinários	14.025,00	1.168,28	1.168,28	1.168,28	1.168,28	1.168,28	1.168,28	1.168,28	1.168,28	1.168,28	1.168,28	1.168,28	1.173,92
3 Outras Despesas Correntes	14.025,00	1.168,28	1.168,28	1.168,28	1.168,28	1.168,28	1.168,28	1.168,28	1.168,28	1.168,28	1.168,28	1.168,28	1.173,92
407 27 813 0028 2047 3390.31 99 1001 14.025	1.168	1.168	1.168	1.168	1.168	1.168	1.168	1.168	1.168	1.168	1.168	1.168	1.174
3390.32 Material de Distribuição Gratuita	22.000,00	1.832,60	1.832,60	1.832,60	1.832,60	1.832,60	1.832,60	1.832,60	1.832,60	1.832,60	1.832,60	1.832,60	1.841,40
99 SEM APLICAÇÃO	22.000,00	1.832,60	1.832,60	1.832,60	1.832,60	1.832,60	1.832,60	1.832,60	1.832,60	1.832,60	1.832,60	1.832,60	1.841,40
1001 Recursos Ordinários	22.000,00	1.832,60	1.832,60	1.832,60	1.832,60	1.832,60	1.832,60	1.832,60	1.832,60	1.832,60	1.832,60	1.832,60	1.841,40
0 0-Recursos Ordinários	22.000,00	1.832,60	1.832,60	1.832,60	1.832,60	1.832,60	1.832,60	1.832,60	1.832,60	1.832,60	1.832,60	1.832,60	1.841,40



Prefeitura Municipal de Baía Da Traição

Secretaria de Finanças

Departamento de Contabilidade

Cronograma Mensal de Desembolso-CMD

Exercício: 2021

Classificação Institucional Funcional-Programática		Despesa Fixada	Janeiro	Fevereiro	Março	Abril	Maiο	Junho	Julho	Agosto	Setembro	Outubro	Novembro	Dezembro
001	Prefeitura Municipal de Baía Da Traição	22.082.713	1.839.489	1.839.489	1.839.489	1.839.489	1.839.489	1.839.489	1.839.489	1.839.489	1.839.489	1.839.489	1.839.489	1.848.336
02.130	Secretaria Municipal de Juventude Esporte e Lazer	145.978,00	12.159,96	12.159,96	12.159,96	12.159,96	12.159,96	12.159,96	12.159,96	12.159,96	12.159,96	12.159,96	12.159,96	12.218,44
27	Desporto e Lazer	145.978,00	12.159,96	12.159,96	12.159,96	12.159,96	12.159,96	12.159,96	12.159,96	12.159,96	12.159,96	12.159,96	12.159,96	12.218,44
813	Lazer	145.978,00	12.159,96	12.159,96	12.159,96	12.159,96	12.159,96	12.159,96	12.159,96	12.159,96	12.159,96	12.159,96	12.159,96	12.218,44
0028	TURISMO E ESPORTE	145.978,00	12.159,96	12.159,96	12.159,96	12.159,96	12.159,96	12.159,96	12.159,96	12.159,96	12.159,96	12.159,96	12.159,96	12.218,44
2047	MANUTENÇÃO DE ATIVIDADES ESPORTIVAS COMUNITARIAS	145.978,00	12.159,96	12.159,96	12.159,96	12.159,96	12.159,96	12.159,96	12.159,96	12.159,96	12.159,96	12.159,96	12.159,96	12.218,44
3390.32	Material de Distribuição Gratuita	22.000,00	1.832,60	1.832,60	1.832,60	1.832,60	1.832,60	1.832,60	1.832,60	1.832,60	1.832,60	1.832,60	1.832,60	1.841,40
99	SEM APLICAÇÃO	22.000,00	1.832,60	1.832,60	1.832,60	1.832,60	1.832,60	1.832,60	1.832,60	1.832,60	1.832,60	1.832,60	1.832,60	1.841,40
1001	Recursos Ordinários	22.000,00	1.832,60	1.832,60	1.832,60	1.832,60	1.832,60	1.832,60	1.832,60	1.832,60	1.832,60	1.832,60	1.832,60	1.841,40
0	0-Recursos Ordinários	22.000,00	1.832,60	1.832,60	1.832,60	1.832,60	1.832,60	1.832,60	1.832,60	1.832,60	1.832,60	1.832,60	1.832,60	1.841,40
3	Outras Despesas Correntes	22.000,00	1.832,60	1.832,60	1.832,60	1.832,60	1.832,60	1.832,60	1.832,60	1.832,60	1.832,60	1.832,60	1.832,60	1.841,40
306	27 813 0028 2047 3390.32 99 1001	22.000	1.833	1.833	1.833	1.833	1.833	1.833	1.833	1.833	1.833	1.833	1.833	1.841
3390.36	Outros Serviços de Terceiros - Pessoa Física	3.185,00	265,31	265,31	265,31	265,31	265,31	265,31	265,31	265,31	265,31	265,31	265,31	266,59
99	SEM APLICAÇÃO	3.185,00	265,31	265,31	265,31	265,31	265,31	265,31	265,31	265,31	265,31	265,31	265,31	266,59
1001	Recursos Ordinários	3.185,00	265,31	265,31	265,31	265,31	265,31	265,31	265,31	265,31	265,31	265,31	265,31	266,59
0	0-Recursos Ordinários	3.185,00	265,31	265,31	265,31	265,31	265,31	265,31	265,31	265,31	265,31	265,31	265,31	266,59



Prefeitura Municipal de Baía Da Traição

Secretaria de Finanças

Departamento de Contabilidade

Cronograma Mensal de Desembolso-CMD

Exercício: 2021

Classificação Institucional Funcional-Programática	Despesa Fixada	Janeiro	Fevereiro	Março	Abril	Maiο	Junho	Julho	Agosto	Setembro	Outubro	Novembro	Dezembro
001 Prefeitura Municipal de Baía Da Traição	22.082.713	1.839.489	1.839.489	1.839.489	1.839.489	1.839.489	1.839.489	1.839.489	1.839.489	1.839.489	1.839.489	1.839.489	1.848.336
02.130 Secretaria Municipal de Juventude Esporte e Lazer	145.978,00	12.159,96	12.159,96	12.159,96	12.159,96	12.159,96	12.159,96	12.159,96	12.159,96	12.159,96	12.159,96	12.159,96	12.218,44
27 Desporto e Lazer	145.978,00	12.159,96	12.159,96	12.159,96	12.159,96	12.159,96	12.159,96	12.159,96	12.159,96	12.159,96	12.159,96	12.159,96	12.218,44
813 Lazer	145.978,00	12.159,96	12.159,96	12.159,96	12.159,96	12.159,96	12.159,96	12.159,96	12.159,96	12.159,96	12.159,96	12.159,96	12.218,44
0028 TURISMO E ESPORTE	145.978,00	12.159,96	12.159,96	12.159,96	12.159,96	12.159,96	12.159,96	12.159,96	12.159,96	12.159,96	12.159,96	12.159,96	12.218,44
2047 MANUTENÇÃO DE ATIVIDADES ESPORTIVAS COMUNITARIAS	145.978,00	12.159,96	12.159,96	12.159,96	12.159,96	12.159,96	12.159,96	12.159,96	12.159,96	12.159,96	12.159,96	12.159,96	12.218,44
3390.36 Outros Serviços de Terceiros - Pessoa Física	3.185,00	265,31	265,31	265,31	265,31	265,31	265,31	265,31	265,31	265,31	265,31	265,31	266,59
99 SEM APLICAÇÃO	3.185,00	265,31	265,31	265,31	265,31	265,31	265,31	265,31	265,31	265,31	265,31	265,31	266,59
1001 Recursos Ordinários	3.185,00	265,31	265,31	265,31	265,31	265,31	265,31	265,31	265,31	265,31	265,31	265,31	266,59
0 0-Recursos Ordinários	3.185,00	265,31	265,31	265,31	265,31	265,31	265,31	265,31	265,31	265,31	265,31	265,31	266,59
3 Outras Despesas Correntes	3.185,00	265,31	265,31	265,31	265,31	265,31	265,31	265,31	265,31	265,31	265,31	265,31	266,59
308 27 813 0028 2047 3390.36 99 1001 3.185 265 265 265 265 265 265 265 265 265 265 267	363.293,00	30.262,28	30.262,28	30.262,28	30.262,28	30.262,28	30.262,28	30.262,28	30.262,28	30.262,28	30.262,28	30.262,28	30.407,92
02.110 Secretaria Municipal de Turismo e Eventos	363.293,00	30.262,28	30.262,28	30.262,28	30.262,28	30.262,28	30.262,28	30.262,28	30.262,28	30.262,28	30.262,28	30.262,28	30.407,92
27 Desporto e Lazer	363.293,00	30.262,28	30.262,28	30.262,28	30.262,28	30.262,28	30.262,28	30.262,28	30.262,28	30.262,28	30.262,28	30.262,28	30.407,92
813 Lazer	363.293,00	30.262,28	30.262,28	30.262,28	30.262,28	30.262,28	30.262,28	30.262,28	30.262,28	30.262,28	30.262,28	30.262,28	30.407,92
0028 TURISMO E ESPORTE	363.293,00	30.262,28	30.262,28	30.262,28	30.262,28	30.262,28	30.262,28	30.262,28	30.262,28	30.262,28	30.262,28	30.262,28	30.407,92



Prefeitura Municipal de Baía Da Traição

Secretaria de Finanças

Departamento de Contabilidade

Cronograma Mensal de Desembolso-CMD

Exercício: 2021

Classificação Institucional Funcional-Programática	Despesa Fixada	Janeiro	Fevereiro	Março	Abril	Maior	Junho	Julho	Agosto	Setembro	Outubro	Novembro	Dezembro
001 Prefeitura Municipal de Baía Da Traição	22.082.713	1.839.489	1.839.489	1.839.489	1.839.489	1.839.489	1.839.489	1.839.489	1.839.489	1.839.489	1.839.489	1.839.489	1.848.336
02.110 Secretaria Municipal de Turismo e Eventos	363.293,00	30.262,28	30.262,28	30.262,28	30.262,28	30.262,28	30.262,28	30.262,28	30.262,28	30.262,28	30.262,28	30.262,28	30.407,92
27 Desporto e Lazer	363.293,00	30.262,28	30.262,28	30.262,28	30.262,28	30.262,28	30.262,28	30.262,28	30.262,28	30.262,28	30.262,28	30.262,28	30.407,92
813 Lazer	363.293,00	30.262,28	30.262,28	30.262,28	30.262,28	30.262,28	30.262,28	30.262,28	30.262,28	30.262,28	30.262,28	30.262,28	30.407,92
0028 TURISMO E ESPORTE	363.293,00	30.262,28	30.262,28	30.262,28	30.262,28	30.262,28	30.262,28	30.262,28	30.262,28	30.262,28	30.262,28	30.262,28	30.407,92
2048 MANUTENÇÃO DAS ATIVIDADES DO TURISMO E LAZER LOCAL	363.293,00	30.262,28	30.262,28	30.262,28	30.262,28	30.262,28	30.262,28	30.262,28	30.262,28	30.262,28	30.262,28	30.262,28	30.407,92
3190.11 Vencimentos e Vantagens Fixas - Pessoal Civil	72.097,00	6.005,68	6.005,68	6.005,68	6.005,68	6.005,68	6.005,68	6.005,68	6.005,68	6.005,68	6.005,68	6.005,68	6.034,52
99 SEM APLICAÇÃO	72.097,00	6.005,68	6.005,68	6.005,68	6.005,68	6.005,68	6.005,68	6.005,68	6.005,68	6.005,68	6.005,68	6.005,68	6.034,52
1001 Recursos Ordinários	72.097,00	6.005,68	6.005,68	6.005,68	6.005,68	6.005,68	6.005,68	6.005,68	6.005,68	6.005,68	6.005,68	6.005,68	6.034,52
0 0-Recursos Ordinários	72.097,00	6.005,68	6.005,68	6.005,68	6.005,68	6.005,68	6.005,68	6.005,68	6.005,68	6.005,68	6.005,68	6.005,68	6.034,52
1 Pessoal e Encargos Sociais	72.097,00	6.005,68	6.005,68	6.005,68	6.005,68	6.005,68	6.005,68	6.005,68	6.005,68	6.005,68	6.005,68	6.005,68	6.034,52
311 27 813 0028 2048 3190.11 99 1001	72.097	6.006	6.006	6.006	6.006	6.006	6.006	6.006	6.006	6.006	6.006	6.006	6.035
3390.14 Diárias - Civil	4.764,00	396,84	396,84	396,84	396,84	396,84	396,84	396,84	396,84	396,84	396,84	396,84	398,76
99 SEM APLICAÇÃO	4.764,00	396,84	396,84	396,84	396,84	396,84	396,84	396,84	396,84	396,84	396,84	396,84	398,76
1001 Recursos Ordinários	4.764,00	396,84	396,84	396,84	396,84	396,84	396,84	396,84	396,84	396,84	396,84	396,84	398,76
0 0-Recursos Ordinários	4.764,00	396,84	396,84	396,84	396,84	396,84	396,84	396,84	396,84	396,84	396,84	396,84	398,76



Prefeitura Municipal de Baía Da Traição

Secretaria de Finanças

Departamento de Contabilidade

Cronograma Mensal de Desembolso-CMD

Exercício: 2021

Classificação Institucional Funcional-Programática	Despesa Fixada	Janeiro	Fevereiro	Março	Abril	Maiο	Junho	Julho	Agosto	Setembro	Outubro	Novembro	Dezembro
001 Prefeitura Municipal de Baía Da Traição	22.082.713	1.839.489	1.839.489	1.839.489	1.839.489	1.839.489	1.839.489	1.839.489	1.839.489	1.839.489	1.839.489	1.839.489	1.848.336
02.110 Secretaria Municipal de Turismo e Eventos	363.293,00	30.262,28	30.262,28	30.262,28	30.262,28	30.262,28	30.262,28	30.262,28	30.262,28	30.262,28	30.262,28	30.262,28	30.407,92
27 Desporto e Lazer	363.293,00	30.262,28	30.262,28	30.262,28	30.262,28	30.262,28	30.262,28	30.262,28	30.262,28	30.262,28	30.262,28	30.262,28	30.407,92
813 Lazer	363.293,00	30.262,28	30.262,28	30.262,28	30.262,28	30.262,28	30.262,28	30.262,28	30.262,28	30.262,28	30.262,28	30.262,28	30.407,92
0028 TURISMO E ESPORTE	363.293,00	30.262,28	30.262,28	30.262,28	30.262,28	30.262,28	30.262,28	30.262,28	30.262,28	30.262,28	30.262,28	30.262,28	30.407,92
2048 MANUTENÇÃO DAS ATIVIDADES DO TURISMO E LAZER LOCAL	363.293,00	30.262,28	30.262,28	30.262,28	30.262,28	30.262,28	30.262,28	30.262,28	30.262,28	30.262,28	30.262,28	30.262,28	30.407,92
3390.14 Diárias - Civil	4.764,00	396,84	396,84	396,84	396,84	396,84	396,84	396,84	396,84	396,84	396,84	396,84	398,76
99 SEM APLICAÇÃO	4.764,00	396,84	396,84	396,84	396,84	396,84	396,84	396,84	396,84	396,84	396,84	396,84	398,76
1001 Recursos Ordinários	4.764,00	396,84	396,84	396,84	396,84	396,84	396,84	396,84	396,84	396,84	396,84	396,84	398,76
0 0-Recursos Ordinários	4.764,00	396,84	396,84	396,84	396,84	396,84	396,84	396,84	396,84	396,84	396,84	396,84	398,76
3 Outras Despesas Correntes	4.764,00	396,84	396,84	396,84	396,84	396,84	396,84	396,84	396,84	396,84	396,84	396,84	398,76
313 27 813 0028 2048 3390.14 99 1001	4.764	397	397	397	397	397	397	397	397	397	397	397	399
3390.30 Material de Consumo	36.399,00	3.032,03	3.032,03	3.032,03	3.032,03	3.032,03	3.032,03	3.032,03	3.032,03	3.032,03	3.032,03	3.032,03	3.046,67
99 SEM APLICAÇÃO	36.399,00	3.032,03	3.032,03	3.032,03	3.032,03	3.032,03	3.032,03	3.032,03	3.032,03	3.032,03	3.032,03	3.032,03	3.046,67
1001 Recursos Ordinários	36.399,00	3.032,03	3.032,03	3.032,03	3.032,03	3.032,03	3.032,03	3.032,03	3.032,03	3.032,03	3.032,03	3.032,03	3.046,67
0 0-Recursos Ordinários	36.399,00	3.032,03	3.032,03	3.032,03	3.032,03	3.032,03	3.032,03	3.032,03	3.032,03	3.032,03	3.032,03	3.032,03	3.046,67



Prefeitura Municipal de Baía Da Traição

Secretaria de Finanças

Departamento de Contabilidade

Cronograma Mensal de Desembolso-CMD

Exercício: 2021

Classificação Institucional Funcional-Programática		Despesa Fixada	Janeiro	Fevereiro	Março	Abril	Maiο	Junho	Julho	Agosto	Setembro	Outubro	Novembro	Dezembro
001	Prefeitura Municipal de Baía Da Traição	22.082.713	1.839.489	1.839.489	1.839.489	1.839.489	1.839.489	1.839.489	1.839.489	1.839.489	1.839.489	1.839.489	1.839.489	1.848.336
02.110	Secretaria Municipal de Turismo e Eventos	363.293,00	30.262,28	30.262,28	30.262,28	30.262,28	30.262,28	30.262,28	30.262,28	30.262,28	30.262,28	30.262,28	30.262,28	30.407,92
27	Desporto e Lazer	363.293,00	30.262,28	30.262,28	30.262,28	30.262,28	30.262,28	30.262,28	30.262,28	30.262,28	30.262,28	30.262,28	30.262,28	30.407,92
813	Lazer	363.293,00	30.262,28	30.262,28	30.262,28	30.262,28	30.262,28	30.262,28	30.262,28	30.262,28	30.262,28	30.262,28	30.262,28	30.407,92
0028	TURISMO E ESPORTE	363.293,00	30.262,28	30.262,28	30.262,28	30.262,28	30.262,28	30.262,28	30.262,28	30.262,28	30.262,28	30.262,28	30.262,28	30.407,92
2048	MANUTENÇÃO DAS ATIVIDADES DO TURISMO E LAZER LOCAL	363.293,00	30.262,28	30.262,28	30.262,28	30.262,28	30.262,28	30.262,28	30.262,28	30.262,28	30.262,28	30.262,28	30.262,28	30.407,92
3390.30	Material de Consumo	36.399,00	3.032,03	3.032,03	3.032,03	3.032,03	3.032,03	3.032,03	3.032,03	3.032,03	3.032,03	3.032,03	3.032,03	3.046,67
99	SEM APLICAÇÃO	36.399,00	3.032,03	3.032,03	3.032,03	3.032,03	3.032,03	3.032,03	3.032,03	3.032,03	3.032,03	3.032,03	3.032,03	3.046,67
1001	Recursos Ordinários	36.399,00	3.032,03	3.032,03	3.032,03	3.032,03	3.032,03	3.032,03	3.032,03	3.032,03	3.032,03	3.032,03	3.032,03	3.046,67
0	0-Recursos Ordinários	36.399,00	3.032,03	3.032,03	3.032,03	3.032,03	3.032,03	3.032,03	3.032,03	3.032,03	3.032,03	3.032,03	3.032,03	3.046,67
3	Outras Despesas Correntes	36.399,00	3.032,03	3.032,03	3.032,03	3.032,03	3.032,03	3.032,03	3.032,03	3.032,03	3.032,03	3.032,03	3.032,03	3.046,67
314	27 813 0028 2048 3390.30 99 1001	36.399,00	3.032,03	3.032,03	3.032,03	3.032,03	3.032,03	3.032,03	3.032,03	3.032,03	3.032,03	3.032,03	3.032,03	3.047,00
3390.36	Outros Serviços de Terceiros - Pessoa Física	41.709,00	3.474,35	3.474,35	3.474,35	3.474,35	3.474,35	3.474,35	3.474,35	3.474,35	3.474,35	3.474,35	3.474,35	3.491,15
99	SEM APLICAÇÃO	41.709,00	3.474,35	3.474,35	3.474,35	3.474,35	3.474,35	3.474,35	3.474,35	3.474,35	3.474,35	3.474,35	3.474,35	3.491,15
1001	Recursos Ordinários	41.709,00	3.474,35	3.474,35	3.474,35	3.474,35	3.474,35	3.474,35	3.474,35	3.474,35	3.474,35	3.474,35	3.474,35	3.491,15
0	0-Recursos Ordinários	41.709,00	3.474,35	3.474,35	3.474,35	3.474,35	3.474,35	3.474,35	3.474,35	3.474,35	3.474,35	3.474,35	3.474,35	3.491,15



Prefeitura Municipal de Baía Da Traição

Secretaria de Finanças

Departamento de Contabilidade

Cronograma Mensal de Desembolso-CMD

Exercício: 2021

Classificação Institucional Funcional-Programática		Despesa Fixada	Janeiro	Fevereiro	Março	Abril	Maiο	Junho	Julho	Agosto	Setembro	Outubro	Novembro	Dezembro
001	Prefeitura Municipal de Baía Da Traição	22.082.713	1.839.489	1.839.489	1.839.489	1.839.489	1.839.489	1.839.489	1.839.489	1.839.489	1.839.489	1.839.489	1.839.489	1.848.336
02.110	Secretaria Municipal de Turismo e Eventos	363.293,00	30.262,28	30.262,28	30.262,28	30.262,28	30.262,28	30.262,28	30.262,28	30.262,28	30.262,28	30.262,28	30.262,28	30.407,92
27	Desporto e Lazer	363.293,00	30.262,28	30.262,28	30.262,28	30.262,28	30.262,28	30.262,28	30.262,28	30.262,28	30.262,28	30.262,28	30.262,28	30.407,92
813	Lazer	363.293,00	30.262,28	30.262,28	30.262,28	30.262,28	30.262,28	30.262,28	30.262,28	30.262,28	30.262,28	30.262,28	30.262,28	30.407,92
0028	TURISMO E ESPORTE	363.293,00	30.262,28	30.262,28	30.262,28	30.262,28	30.262,28	30.262,28	30.262,28	30.262,28	30.262,28	30.262,28	30.262,28	30.407,92
2048	MANUTENÇÃO DAS ATIVIDADES DO TURISMO E LAZER LOCAL	363.293,00	30.262,28	30.262,28	30.262,28	30.262,28	30.262,28	30.262,28	30.262,28	30.262,28	30.262,28	30.262,28	30.262,28	30.407,92
3390.36	Outros Serviços de Terceiros - Pessoa Física	41.709,00	3.474,35	3.474,35	3.474,35	3.474,35	3.474,35	3.474,35	3.474,35	3.474,35	3.474,35	3.474,35	3.474,35	3.491,15
99	SEM APLICAÇÃO	41.709,00	3.474,35	3.474,35	3.474,35	3.474,35	3.474,35	3.474,35	3.474,35	3.474,35	3.474,35	3.474,35	3.474,35	3.491,15
1001	Recursos Ordinários	41.709,00	3.474,35	3.474,35	3.474,35	3.474,35	3.474,35	3.474,35	3.474,35	3.474,35	3.474,35	3.474,35	3.474,35	3.491,15
0	0-Recursos Ordinários	41.709,00	3.474,35	3.474,35	3.474,35	3.474,35	3.474,35	3.474,35	3.474,35	3.474,35	3.474,35	3.474,35	3.474,35	3.491,15
3	Outras Despesas Correntes	41.709,00	3.474,35	3.474,35	3.474,35	3.474,35	3.474,35	3.474,35	3.474,35	3.474,35	3.474,35	3.474,35	3.474,35	3.491,15
315	27 813 0028 2048 3390.36 99 1001	41.709	3.474	3.474	3.474	3.474	3.474	3.474	3.474	3.474	3.474	3.474	3.474	3.491
3390.39	Outros Serviços de Terceiros - Pessoa Jurídica	208.324,00	17.353,38	17.353,38	17.353,38	17.353,38	17.353,38	17.353,38	17.353,38	17.353,38	17.353,38	17.353,38	17.353,38	17.436,82
99	SEM APLICAÇÃO	208.324,00	17.353,38	17.353,38	17.353,38	17.353,38	17.353,38	17.353,38	17.353,38	17.353,38	17.353,38	17.353,38	17.353,38	17.436,82
1001	Recursos Ordinários	208.324,00	17.353,38	17.353,38	17.353,38	17.353,38	17.353,38	17.353,38	17.353,38	17.353,38	17.353,38	17.353,38	17.353,38	17.436,82
0	0-Recursos Ordinários	208.324,00	17.353,38	17.353,38	17.353,38	17.353,38	17.353,38	17.353,38	17.353,38	17.353,38	17.353,38	17.353,38	17.353,38	17.436,82



Prefeitura Municipal de Baía Da Traição

Secretaria de Finanças

Departamento de Contabilidade

Cronograma Mensal de Desembolso-CMD

Exercício: 2021

Classificação Institucional Funcional-Programática	Despesa Fixada	Janeiro	Fevereiro	Março	Abril	Maior	Junho	Julho	Agosto	Setembro	Outubro	Novembro	Dezembro
001 Prefeitura Municipal de Baía Da Traição	22.082.713	1.839.489	1.839.489	1.839.489	1.839.489	1.839.489	1.839.489	1.839.489	1.839.489	1.839.489	1.839.489	1.839.489	1.848.336
02.110 Secretaria Municipal de Turismo e Eventos	363.293,00	30.262,28	30.262,28	30.262,28	30.262,28	30.262,28	30.262,28	30.262,28	30.262,28	30.262,28	30.262,28	30.262,28	30.407,92
27 Desporto e Lazer	363.293,00	30.262,28	30.262,28	30.262,28	30.262,28	30.262,28	30.262,28	30.262,28	30.262,28	30.262,28	30.262,28	30.262,28	30.407,92
813 Lazer	363.293,00	30.262,28	30.262,28	30.262,28	30.262,28	30.262,28	30.262,28	30.262,28	30.262,28	30.262,28	30.262,28	30.262,28	30.407,92
0028 TURISMO E ESPORTE	363.293,00	30.262,28	30.262,28	30.262,28	30.262,28	30.262,28	30.262,28	30.262,28	30.262,28	30.262,28	30.262,28	30.262,28	30.407,92
2048 MANUTENÇÃO DAS ATIVIDADES DO TURISMO E LAZER LOCAL	363.293,00	30.262,28	30.262,28	30.262,28	30.262,28	30.262,28	30.262,28	30.262,28	30.262,28	30.262,28	30.262,28	30.262,28	30.407,92
3390.39 Outros Serviços de Terceiros - Pessoa Jurídica	208.324,00	17.353,38	17.353,38	17.353,38	17.353,38	17.353,38	17.353,38	17.353,38	17.353,38	17.353,38	17.353,38	17.353,38	17.436,82
99 SEM APLICAÇÃO	208.324,00	17.353,38	17.353,38	17.353,38	17.353,38	17.353,38	17.353,38	17.353,38	17.353,38	17.353,38	17.353,38	17.353,38	17.436,82
1001 Recursos Ordinários	208.324,00	17.353,38	17.353,38	17.353,38	17.353,38	17.353,38	17.353,38	17.353,38	17.353,38	17.353,38	17.353,38	17.353,38	17.436,82
0 0-Recursos Ordinários	208.324,00	17.353,38	17.353,38	17.353,38	17.353,38	17.353,38	17.353,38	17.353,38	17.353,38	17.353,38	17.353,38	17.353,38	17.436,82
3 Outras Despesas Correntes	208.324,00	17.353,38	17.353,38	17.353,38	17.353,38	17.353,38	17.353,38	17.353,38	17.353,38	17.353,38	17.353,38	17.353,38	17.436,82
317 27 813 0028 2048 3390.39 99 1001	208.324	17.353	17.353	17.353	17.353	17.353	17.353	17.353	17.353	17.353	17.353	17.353	17.437



Prefeitura Municipal de Baía Da Traição

Secretaria de Finanças

Departamento de Contabilidade

Cronograma Mensal de Desembolso-CMD

Exercício: 2021

Classificação Institucional Funcional-Programática	Despesa Fixada	Janeiro	Fevereiro	Março	Abril	Maiο	Junho	Julho	Agosto	Setembro	Outubro	Novembro	Dezembro
003 Serviço Autônomo de Água e Esgoto d	991.316	82.577	82.577	82.577	82.577	82.577	82.577	82.577	82.577	82.577	82.577	82.577	82.974
03.010 SAAE - SERV AUT. DE AGUA/ESGOTO	991.316,00	82.576,58	82.576,58	82.576,58	82.576,58	82.576,58	82.576,58	82.576,58	82.576,58	82.576,58	82.576,58	82.576,58	82.973,62
04 Administração	991.316,00	82.576,58	82.576,58	82.576,58	82.576,58	82.576,58	82.576,58	82.576,58	82.576,58	82.576,58	82.576,58	82.576,58	82.973,62
122 Administração Geral	991.316,00	82.576,58	82.576,58	82.576,58	82.576,58	82.576,58	82.576,58	82.576,58	82.576,58	82.576,58	82.576,58	82.576,58	82.973,62
0029 APOIO ADMINISTRATIVO AO SAAE	756.100,00	62.983,11	62.983,11	62.983,11	62.983,11	62.983,11	62.983,11	62.983,11	62.983,11	62.983,11	62.983,11	62.983,11	63.285,79
2049 MANUTENÇÃO DAS ATIVIDADES ADMINISTRATIVAS DO SAAE	756.100,00	62.983,11	62.983,11	62.983,11	62.983,11	62.983,11	62.983,11	62.983,11	62.983,11	62.983,11	62.983,11	62.983,11	63.285,79
3190.04 Contratação por Tempo Determinado	51.429,00	4.284,03	4.284,03	4.284,03	4.284,03	4.284,03	4.284,03	4.284,03	4.284,03	4.284,03	4.284,03	4.284,03	4.304,67
99 SEM APLICAÇÃO	51.429,00	4.284,03	4.284,03	4.284,03	4.284,03	4.284,03	4.284,03	4.284,03	4.284,03	4.284,03	4.284,03	4.284,03	4.304,67
1001 Recursos Ordinários	51.429,00	4.284,03	4.284,03	4.284,03	4.284,03	4.284,03	4.284,03	4.284,03	4.284,03	4.284,03	4.284,03	4.284,03	4.304,67
0 0-Recursos Ordinários	51.429,00	4.284,03	4.284,03	4.284,03	4.284,03	4.284,03	4.284,03	4.284,03	4.284,03	4.284,03	4.284,03	4.284,03	4.304,67
1 Pessoal e Encargos Sociais	51.429,00	4.284,03	4.284,03	4.284,03	4.284,03	4.284,03	4.284,03	4.284,03	4.284,03	4.284,03	4.284,03	4.284,03	4.304,67
323 04 122 0029 2049 3190.04 99 1001	51.429	4.284	4.284	4.284	4.284	4.284	4.284	4.284	4.284	4.284	4.284	4.284	4.305
3190.11 Vencimentos e Vantagens Fixas - Pessoal Civil	353.946,00	29.483,70	29.483,70	29.483,70	29.483,70	29.483,70	29.483,70	29.483,70	29.483,70	29.483,70	29.483,70	29.483,70	29.625,30
99 SEM APLICAÇÃO	353.946,00	29.483,70	29.483,70	29.483,70	29.483,70	29.483,70	29.483,70	29.483,70	29.483,70	29.483,70	29.483,70	29.483,70	29.625,30
1001 Recursos Ordinários	353.946,00	29.483,70	29.483,70	29.483,70	29.483,70	29.483,70	29.483,70	29.483,70	29.483,70	29.483,70	29.483,70	29.483,70	29.625,30
0 0-Recursos Ordinários	353.946,00	29.483,70	29.483,70	29.483,70	29.483,70	29.483,70	29.483,70	29.483,70	29.483,70	29.483,70	29.483,70	29.483,70	29.625,30



Prefeitura Municipal de Baía Da Traição

Secretaria de Finanças

Departamento de Contabilidade

Cronograma Mensal de Desembolso-CMD

Exercício: 2021

Classificação Institucional Funcional-Programática	Despesa Fixada	Janeiro	Fevereiro	Março	Abril	Maiο	Junho	Julho	Agosto	Setembro	Outubro	Novembro	Dezembro
003 Serviço Autônomo de Água e Esgoto d	991.316	82.577	82.577	82.577	82.577	82.577	82.577	82.577	82.577	82.577	82.577	82.577	82.974
03.010 SAAE - SERV AUT. DE AGUA/ESGOTO	991.316,00	82.576,58	82.576,58	82.576,58	82.576,58	82.576,58	82.576,58	82.576,58	82.576,58	82.576,58	82.576,58	82.576,58	82.973,62
04 Administração	991.316,00	82.576,58	82.576,58	82.576,58	82.576,58	82.576,58	82.576,58	82.576,58	82.576,58	82.576,58	82.576,58	82.576,58	82.973,62
122 Administração Geral	991.316,00	82.576,58	82.576,58	82.576,58	82.576,58	82.576,58	82.576,58	82.576,58	82.576,58	82.576,58	82.576,58	82.576,58	82.973,62
0029 APOIO ADMINISTRATIVO AO SAAE	756.100,00	62.983,11	62.983,11	62.983,11	62.983,11	62.983,11	62.983,11	62.983,11	62.983,11	62.983,11	62.983,11	62.983,11	63.285,79
2049 MANUTENÇÃO DAS ATIVIDADES ADMINISTRATIVAS DO SAAE	756.100,00	62.983,11	62.983,11	62.983,11	62.983,11	62.983,11	62.983,11	62.983,11	62.983,11	62.983,11	62.983,11	62.983,11	63.285,79
3190.11 Vencimentos e Vantagens Fixas - Pessoal Civil	353.946,00	29.483,70	29.483,70	29.483,70	29.483,70	29.483,70	29.483,70	29.483,70	29.483,70	29.483,70	29.483,70	29.483,70	29.625,30
99 SEM APLICAÇÃO	353.946,00	29.483,70	29.483,70	29.483,70	29.483,70	29.483,70	29.483,70	29.483,70	29.483,70	29.483,70	29.483,70	29.483,70	29.625,30
1001 Recursos Ordinários	353.946,00	29.483,70	29.483,70	29.483,70	29.483,70	29.483,70	29.483,70	29.483,70	29.483,70	29.483,70	29.483,70	29.483,70	29.625,30
0 0-Recursos Ordinários	353.946,00	29.483,70	29.483,70	29.483,70	29.483,70	29.483,70	29.483,70	29.483,70	29.483,70	29.483,70	29.483,70	29.483,70	29.625,30
1 Pessoal e Encargos Sociais	353.946,00	29.483,70	29.483,70	29.483,70	29.483,70	29.483,70	29.483,70	29.483,70	29.483,70	29.483,70	29.483,70	29.483,70	29.625,30
325 04 122 0029 2049 3190.11 99 1001 353.946	29.484	29.484	29.484	29.484	29.484	29.484	29.484	29.484	29.484	29.484	29.484	29.484	29.625
3190.13 Obrigações Patronais	21.655,00	1.803,86	1.803,86	1.803,86	1.803,86	1.803,86	1.803,86	1.803,86	1.803,86	1.803,86	1.803,86	1.803,86	1.812,54
99 SEM APLICAÇÃO	21.655,00	1.803,86	1.803,86	1.803,86	1.803,86	1.803,86	1.803,86	1.803,86	1.803,86	1.803,86	1.803,86	1.803,86	1.812,54
1001 Recursos Ordinários	21.655,00	1.803,86	1.803,86	1.803,86	1.803,86	1.803,86	1.803,86	1.803,86	1.803,86	1.803,86	1.803,86	1.803,86	1.812,54
0 0-Recursos Ordinários	21.655,00	1.803,86	1.803,86	1.803,86	1.803,86	1.803,86	1.803,86	1.803,86	1.803,86	1.803,86	1.803,86	1.803,86	1.812,54



Prefeitura Municipal de Baía Da Traição

Secretaria de Finanças

Departamento de Contabilidade

Cronograma Mensal de Desembolso-CMD

Exercício: 2021

Classificação Institucional Funcional-Programática	Despesa Fixada	Janeiro	Fevereiro	Março	Abril	Maiο	Junho	Julho	Agosto	Setembro	Outubro	Novembro	Dezembro
003 Serviço Autônomo de Água e Esgoto d	991.316	82.577	82.577	82.577	82.577	82.577	82.577	82.577	82.577	82.577	82.577	82.577	82.974
03.010 SAAE - SERV AUT. DE AGUA/ESGOTO	991.316,00	82.576,58	82.576,58	82.576,58	82.576,58	82.576,58	82.576,58	82.576,58	82.576,58	82.576,58	82.576,58	82.576,58	82.973,62
04 Administração	991.316,00	82.576,58	82.576,58	82.576,58	82.576,58	82.576,58	82.576,58	82.576,58	82.576,58	82.576,58	82.576,58	82.576,58	82.973,62
122 Administração Geral	991.316,00	82.576,58	82.576,58	82.576,58	82.576,58	82.576,58	82.576,58	82.576,58	82.576,58	82.576,58	82.576,58	82.576,58	82.973,62
0029 APOIO ADMINISTRATIVO AO SAAE	756.100,00	62.983,11	62.983,11	62.983,11	62.983,11	62.983,11	62.983,11	62.983,11	62.983,11	62.983,11	62.983,11	62.983,11	63.285,79
2049 MANUTENÇÃO DAS ATIVIDADES ADMINISTRATIVAS DO SAAE	756.100,00	62.983,11	62.983,11	62.983,11	62.983,11	62.983,11	62.983,11	62.983,11	62.983,11	62.983,11	62.983,11	62.983,11	63.285,79
3190.13 Obrigações Patronais	21.655,00	1.803,86	1.803,86	1.803,86	1.803,86	1.803,86	1.803,86	1.803,86	1.803,86	1.803,86	1.803,86	1.803,86	1.812,54
99 SEM APLICAÇÃO	21.655,00	1.803,86	1.803,86	1.803,86	1.803,86	1.803,86	1.803,86	1.803,86	1.803,86	1.803,86	1.803,86	1.803,86	1.812,54
1001 Recursos Ordinários	21.655,00	1.803,86	1.803,86	1.803,86	1.803,86	1.803,86	1.803,86	1.803,86	1.803,86	1.803,86	1.803,86	1.803,86	1.812,54
0 0-Recursos Ordinários	21.655,00	1.803,86	1.803,86	1.803,86	1.803,86	1.803,86	1.803,86	1.803,86	1.803,86	1.803,86	1.803,86	1.803,86	1.812,54
1 Pessoal e Encargos Sociais	21.655,00	1.803,86	1.803,86	1.803,86	1.803,86	1.803,86	1.803,86	1.803,86	1.803,86	1.803,86	1.803,86	1.803,86	1.812,54
326 04 122 0029 2049 3190.13 99 1001	21.655	1.804	1.804	1.804	1.804	1.804	1.804	1.804	1.804	1.804	1.804	1.804	1.813
3390.14 Diárias - Civil	2.888,00	240,57	240,57	240,57	240,57	240,57	240,57	240,57	240,57	240,57	240,57	240,57	241,73
99 SEM APLICAÇÃO	2.888,00	240,57	240,57	240,57	240,57	240,57	240,57	240,57	240,57	240,57	240,57	240,57	241,73
1001 Recursos Ordinários	2.888,00	240,57	240,57	240,57	240,57	240,57	240,57	240,57	240,57	240,57	240,57	240,57	241,73
0 0-Recursos Ordinários	2.888,00	240,57	240,57	240,57	240,57	240,57	240,57	240,57	240,57	240,57	240,57	240,57	241,73



Prefeitura Municipal de Baía Da Traição

Secretaria de Finanças

Departamento de Contabilidade

Cronograma Mensal de Desembolso-CMD

Exercício: 2021

Classificação Institucional Funcional-Programática	Despesa Fixada	Janeiro	Fevereiro	Março	Abril	Maiο	Junho	Julho	Agosto	Setembro	Outubro	Novembro	Dezembro
003 Serviço Autônomo de Água e Esgoto d	991.316	82.577	82.577	82.577	82.577	82.577	82.577	82.577	82.577	82.577	82.577	82.577	82.974
03.010 SAAE - SERV AUT. DE AGUA/ESGOTO	991.316,00	82.576,58	82.576,58	82.576,58	82.576,58	82.576,58	82.576,58	82.576,58	82.576,58	82.576,58	82.576,58	82.576,58	82.973,62
04 Administração	991.316,00	82.576,58	82.576,58	82.576,58	82.576,58	82.576,58	82.576,58	82.576,58	82.576,58	82.576,58	82.576,58	82.576,58	82.973,62
122 Administração Geral	991.316,00	82.576,58	82.576,58	82.576,58	82.576,58	82.576,58	82.576,58	82.576,58	82.576,58	82.576,58	82.576,58	82.576,58	82.973,62
0029 APOIO ADMINISTRATIVO AO SAAE	756.100,00	62.983,11	62.983,11	62.983,11	62.983,11	62.983,11	62.983,11	62.983,11	62.983,11	62.983,11	62.983,11	62.983,11	63.285,79
2049 MANUTENÇÃO DAS ATIVIDADES ADMINISTRATIVAS DO SAAE	756.100,00	62.983,11	62.983,11	62.983,11	62.983,11	62.983,11	62.983,11	62.983,11	62.983,11	62.983,11	62.983,11	62.983,11	63.285,79
3390.14 Diárias - Civil	2.888,00	240,57	240,57	240,57	240,57	240,57	240,57	240,57	240,57	240,57	240,57	240,57	241,73
99 SEM APLICAÇÃO	2.888,00	240,57	240,57	240,57	240,57	240,57	240,57	240,57	240,57	240,57	240,57	240,57	241,73
1001 Recursos Ordinários	2.888,00	240,57	240,57	240,57	240,57	240,57	240,57	240,57	240,57	240,57	240,57	240,57	241,73
0 0-Recursos Ordinários	2.888,00	240,57	240,57	240,57	240,57	240,57	240,57	240,57	240,57	240,57	240,57	240,57	241,73
3 Outras Despesas Correntes	2.888,00	240,57	240,57	240,57	240,57	240,57	240,57	240,57	240,57	240,57	240,57	240,57	241,73
385 04 122 0029 2049 3390.14 99 1001	2.888	241	241	241	241	241	241	241	241	241	241	241	242
3390.30 Material de Consumo	71.767,00	5.978,19	5.978,19	5.978,19	5.978,19	5.978,19	5.978,19	5.978,19	5.978,19	5.978,19	5.978,19	5.978,19	6.006,91
99 SEM APLICAÇÃO	71.767,00	5.978,19	5.978,19	5.978,19	5.978,19	5.978,19	5.978,19	5.978,19	5.978,19	5.978,19	5.978,19	5.978,19	6.006,91
1001 Recursos Ordinários	71.767,00	5.978,19	5.978,19	5.978,19	5.978,19	5.978,19	5.978,19	5.978,19	5.978,19	5.978,19	5.978,19	5.978,19	6.006,91
0 0-Recursos Ordinários	71.767,00	5.978,19	5.978,19	5.978,19	5.978,19	5.978,19	5.978,19	5.978,19	5.978,19	5.978,19	5.978,19	5.978,19	6.006,91



Prefeitura Municipal de Baía Da Traição

Secretaria de Finanças

Departamento de Contabilidade

Cronograma Mensal de Desembolso-CMD

Exercício: 2021

Classificação Institucional Funcional-Programática	Despesa Fixada	Janeiro	Fevereiro	Março	Abril	Maior	Junho	Julho	Agosto	Setembro	Outubro	Novembro	Dezembro
003 Serviço Autônomo de Água e Esgoto d	991.316	82.577	82.577	82.577	82.577	82.577	82.577	82.577	82.577	82.577	82.577	82.577	82.974
03.010 SAAE - SERV AUT. DE AGUA/ESGOTO	991.316,00	82.576,58	82.576,58	82.576,58	82.576,58	82.576,58	82.576,58	82.576,58	82.576,58	82.576,58	82.576,58	82.576,58	82.973,62
04 Administração	991.316,00	82.576,58	82.576,58	82.576,58	82.576,58	82.576,58	82.576,58	82.576,58	82.576,58	82.576,58	82.576,58	82.576,58	82.973,62
122 Administração Geral	991.316,00	82.576,58	82.576,58	82.576,58	82.576,58	82.576,58	82.576,58	82.576,58	82.576,58	82.576,58	82.576,58	82.576,58	82.973,62
0029 APOIO ADMINISTRATIVO AO SAAE	756.100,00	62.983,11	62.983,11	62.983,11	62.983,11	62.983,11	62.983,11	62.983,11	62.983,11	62.983,11	62.983,11	62.983,11	63.285,79
2049 MANUTENÇÃO DAS ATIVIDADES ADMINISTRATIVAS DO SAAE	756.100,00	62.983,11	62.983,11	62.983,11	62.983,11	62.983,11	62.983,11	62.983,11	62.983,11	62.983,11	62.983,11	62.983,11	63.285,79
3390.30 Material de Consumo	71.767,00	5.978,19	5.978,19	5.978,19	5.978,19	5.978,19	5.978,19	5.978,19	5.978,19	5.978,19	5.978,19	5.978,19	6.006,91
99 SEM APLICAÇÃO	71.767,00	5.978,19	5.978,19	5.978,19	5.978,19	5.978,19	5.978,19	5.978,19	5.978,19	5.978,19	5.978,19	5.978,19	6.006,91
1001 Recursos Ordinários	71.767,00	5.978,19	5.978,19	5.978,19	5.978,19	5.978,19	5.978,19	5.978,19	5.978,19	5.978,19	5.978,19	5.978,19	6.006,91
0 0-Recursos Ordinários	71.767,00	5.978,19	5.978,19	5.978,19	5.978,19	5.978,19	5.978,19	5.978,19	5.978,19	5.978,19	5.978,19	5.978,19	6.006,91
3 Outras Despesas Correntes	71.767,00	5.978,19	5.978,19	5.978,19	5.978,19	5.978,19	5.978,19	5.978,19	5.978,19	5.978,19	5.978,19	5.978,19	6.006,91
327 04 122 0029 2049 3390.30 99 1001 71.767	5.978	5.978	5.978	5.978	5.978	5.978	5.978	5.978	5.978	5.978	5.978	5.978	6.007
3390.36 Outros Serviços de Terceiros - Pessoa Física	88.361,00	7.360,47	7.360,47	7.360,47	7.360,47	7.360,47	7.360,47	7.360,47	7.360,47	7.360,47	7.360,47	7.360,47	7.395,83
99 SEM APLICAÇÃO	88.361,00	7.360,47	7.360,47	7.360,47	7.360,47	7.360,47	7.360,47	7.360,47	7.360,47	7.360,47	7.360,47	7.360,47	7.395,83
1001 Recursos Ordinários	88.361,00	7.360,47	7.360,47	7.360,47	7.360,47	7.360,47	7.360,47	7.360,47	7.360,47	7.360,47	7.360,47	7.360,47	7.395,83
0 0-Recursos Ordinários	88.361,00	7.360,47	7.360,47	7.360,47	7.360,47	7.360,47	7.360,47	7.360,47	7.360,47	7.360,47	7.360,47	7.360,47	7.395,83



Prefeitura Municipal de Baía Da Traição

Secretaria de Finanças

Departamento de Contabilidade

Cronograma Mensal de Desembolso-CMD

Exercício: 2021

Classificação Institucional Funcional-Programática	Despesa Fixada	Janeiro	Fevereiro	Março	Abril	Maiο	Junho	Julho	Agosto	Setembro	Outubro	Novembro	Dezembro
003 Serviço Autônomo de Água e Esgoto d	991.316	82.577	82.577	82.577	82.577	82.577	82.577	82.577	82.577	82.577	82.577	82.577	82.974
03.010 SAAE - SERV AUT. DE AGUA/ESGOTO	991.316,00	82.576,58	82.576,58	82.576,58	82.576,58	82.576,58	82.576,58	82.576,58	82.576,58	82.576,58	82.576,58	82.576,58	82.973,62
04 Administração	991.316,00	82.576,58	82.576,58	82.576,58	82.576,58	82.576,58	82.576,58	82.576,58	82.576,58	82.576,58	82.576,58	82.576,58	82.973,62
122 Administração Geral	991.316,00	82.576,58	82.576,58	82.576,58	82.576,58	82.576,58	82.576,58	82.576,58	82.576,58	82.576,58	82.576,58	82.576,58	82.973,62
0029 APOIO ADMINISTRATIVO AO SAAE	756.100,00	62.983,11	62.983,11	62.983,11	62.983,11	62.983,11	62.983,11	62.983,11	62.983,11	62.983,11	62.983,11	62.983,11	63.285,79
2049 MANUTENÇÃO DAS ATIVIDADES ADMINISTRATIVAS DO SAAE	756.100,00	62.983,11	62.983,11	62.983,11	62.983,11	62.983,11	62.983,11	62.983,11	62.983,11	62.983,11	62.983,11	62.983,11	63.285,79
3390.36 Outros Serviços de Terceiros - Pessoa Física	88.361,00	7.360,47	7.360,47	7.360,47	7.360,47	7.360,47	7.360,47	7.360,47	7.360,47	7.360,47	7.360,47	7.360,47	7.395,83
99 SEM APLICAÇÃO	88.361,00	7.360,47	7.360,47	7.360,47	7.360,47	7.360,47	7.360,47	7.360,47	7.360,47	7.360,47	7.360,47	7.360,47	7.395,83
1001 Recursos Ordinários	88.361,00	7.360,47	7.360,47	7.360,47	7.360,47	7.360,47	7.360,47	7.360,47	7.360,47	7.360,47	7.360,47	7.360,47	7.395,83
0 0-Recursos Ordinários	88.361,00	7.360,47	7.360,47	7.360,47	7.360,47	7.360,47	7.360,47	7.360,47	7.360,47	7.360,47	7.360,47	7.360,47	7.395,83
3 Outras Despesas Correntes	88.361,00	7.360,47	7.360,47	7.360,47	7.360,47	7.360,47	7.360,47	7.360,47	7.360,47	7.360,47	7.360,47	7.360,47	7.395,83
328 04 122 0029 2049 3390.36 99 1001 88.361	88.361	7.360	7.360	7.360	7.360	7.360	7.360	7.360	7.360	7.360	7.360	7.360	7.396
3390.39 Outros Serviços de Terceiros - Pessoa Jurídica	164.867,00	13.733,42	13.733,42	13.733,42	13.733,42	13.733,42	13.733,42	13.733,42	13.733,42	13.733,42	13.733,42	13.733,42	13.799,38
99 SEM APLICAÇÃO	164.867,00	13.733,42	13.733,42	13.733,42	13.733,42	13.733,42	13.733,42	13.733,42	13.733,42	13.733,42	13.733,42	13.733,42	13.799,38
1001 Recursos Ordinários	164.867,00	13.733,42	13.733,42	13.733,42	13.733,42	13.733,42	13.733,42	13.733,42	13.733,42	13.733,42	13.733,42	13.733,42	13.799,38
0 0-Recursos Ordinários	164.867,00	13.733,42	13.733,42	13.733,42	13.733,42	13.733,42	13.733,42	13.733,42	13.733,42	13.733,42	13.733,42	13.733,42	13.799,38



Prefeitura Municipal de Baía Da Traição

Secretaria de Finanças

Departamento de Contabilidade

Cronograma Mensal de Desembolso-CMD

Exercício: 2021

Classificação Institucional Funcional-Programática	Despesa Fixada	Janeiro	Fevereiro	Março	Abril	Maior	Junho	Julho	Agosto	Setembro	Outubro	Novembro	Dezembro
003 Serviço Autônomo de Água e Esgoto d	991.316	82.577	82.577	82.577	82.577	82.577	82.577	82.577	82.577	82.577	82.577	82.577	82.974
03.010 SAAE - SERV AUT. DE AGUA/ESGOTO	991.316,00	82.576,58	82.576,58	82.576,58	82.576,58	82.576,58	82.576,58	82.576,58	82.576,58	82.576,58	82.576,58	82.576,58	82.973,62
04 Administração	991.316,00	82.576,58	82.576,58	82.576,58	82.576,58	82.576,58	82.576,58	82.576,58	82.576,58	82.576,58	82.576,58	82.576,58	82.973,62
122 Administração Geral	991.316,00	82.576,58	82.576,58	82.576,58	82.576,58	82.576,58	82.576,58	82.576,58	82.576,58	82.576,58	82.576,58	82.576,58	82.973,62
0029 APOIO ADMINISTRATIVO AO SAAE	756.100,00	62.983,11	62.983,11	62.983,11	62.983,11	62.983,11	62.983,11	62.983,11	62.983,11	62.983,11	62.983,11	62.983,11	63.285,79
2049 MANUTENÇÃO DAS ATIVIDADES ADMINISTRATIVAS DO SAAE	756.100,00	62.983,11	62.983,11	62.983,11	62.983,11	62.983,11	62.983,11	62.983,11	62.983,11	62.983,11	62.983,11	62.983,11	63.285,79
3390.39 Outros Serviços de Terceiros - Pessoa Jurídica	164.867,00	13.733,42	13.733,42	13.733,42	13.733,42	13.733,42	13.733,42	13.733,42	13.733,42	13.733,42	13.733,42	13.733,42	13.799,38
99 SEM APLICAÇÃO	164.867,00	13.733,42	13.733,42	13.733,42	13.733,42	13.733,42	13.733,42	13.733,42	13.733,42	13.733,42	13.733,42	13.733,42	13.799,38
1001 Recursos Ordinários	164.867,00	13.733,42	13.733,42	13.733,42	13.733,42	13.733,42	13.733,42	13.733,42	13.733,42	13.733,42	13.733,42	13.733,42	13.799,38
0 0-Recursos Ordinários	164.867,00	13.733,42	13.733,42	13.733,42	13.733,42	13.733,42	13.733,42	13.733,42	13.733,42	13.733,42	13.733,42	13.733,42	13.799,38
3 Outras Despesas Correntes	164.867,00	13.733,42	13.733,42	13.733,42	13.733,42	13.733,42	13.733,42	13.733,42	13.733,42	13.733,42	13.733,42	13.733,42	13.799,38
329 04 122 0029 2049 3390.39 99 1001 164.867	13.733	13.733	13.733	13.733	13.733	13.733	13.733	13.733	13.733	13.733	13.733	13.733	13.799
4490.52 Equipamentos e Material Permanente	1.187,00	98,87	98,87	98,87	98,87	98,87	98,87	98,87	98,87	98,87	98,87	98,87	99,43
99 SEM APLICAÇÃO	1.187,00	98,87	98,87	98,87	98,87	98,87	98,87	98,87	98,87	98,87	98,87	98,87	99,43
1001 Recursos Ordinários	1.187,00	98,87	98,87	98,87	98,87	98,87	98,87	98,87	98,87	98,87	98,87	98,87	99,43
0 0-Recursos Ordinários	1.187,00	98,87	98,87	98,87	98,87	98,87	98,87	98,87	98,87	98,87	98,87	98,87	99,43



Prefeitura Municipal de Baía Da Traição

Secretaria de Finanças

Departamento de Contabilidade

Cronograma Mensal de Desembolso-CMD

Exercício: 2021

Classificação Institucional Funcional-Programática	Despesa Fixada	Janeiro	Fevereiro	Março	Abril	Maior	Junho	Julho	Agosto	Setembro	Outubro	Novembro	Dezembro
003 Serviço Autônomo de Água e Esgoto d	991.316	82.577	82.577	82.577	82.577	82.577	82.577	82.577	82.577	82.577	82.577	82.577	82.974
03.010 SAAE - SERV AUT. DE AGUA/ESGOTO	991.316,00	82.576,58	82.576,58	82.576,58	82.576,58	82.576,58	82.576,58	82.576,58	82.576,58	82.576,58	82.576,58	82.576,58	82.973,62
04 Administração	991.316,00	82.576,58	82.576,58	82.576,58	82.576,58	82.576,58	82.576,58	82.576,58	82.576,58	82.576,58	82.576,58	82.576,58	82.973,62
122 Administração Geral	991.316,00	82.576,58	82.576,58	82.576,58	82.576,58	82.576,58	82.576,58	82.576,58	82.576,58	82.576,58	82.576,58	82.576,58	82.973,62
0029 APOIO ADMINISTRATIVO AO SAAE	756.100,00	62.983,11	62.983,11	62.983,11	62.983,11	62.983,11	62.983,11	62.983,11	62.983,11	62.983,11	62.983,11	62.983,11	63.285,79
2049 MANUTENÇÃO DAS ATIVIDADES ADMINISTRATIVAS DO SAAE	756.100,00	62.983,11	62.983,11	62.983,11	62.983,11	62.983,11	62.983,11	62.983,11	62.983,11	62.983,11	62.983,11	62.983,11	63.285,79
4490.52 Equipamentos e Material Permanente	1.187,00	98,87	98,87	98,87	98,87	98,87	98,87	98,87	98,87	98,87	98,87	98,87	99,43
99 SEM APLICAÇÃO	1.187,00	98,87	98,87	98,87	98,87	98,87	98,87	98,87	98,87	98,87	98,87	98,87	99,43
1001 Recursos Ordinários	1.187,00	98,87	98,87	98,87	98,87	98,87	98,87	98,87	98,87	98,87	98,87	98,87	99,43
0 0-Recursos Ordinários	1.187,00	98,87	98,87	98,87	98,87	98,87	98,87	98,87	98,87	98,87	98,87	98,87	99,43
4 Investimentos	1.187,00	98,87	98,87	98,87	98,87	98,87	98,87	98,87	98,87	98,87	98,87	98,87	99,43
330 04 122 0029 2049 4490.52 99 1001	1.187	99	99	99	99	99	99	99	99	99	99	99	99
0030 AGUA TRATADA	235.216,00	19.593,47	19.593,47	19.593,47	19.593,47	19.593,47	19.593,47	19.593,47	19.593,47	19.593,47	19.593,47	19.593,47	19.687,83
2050 MANUTENÇÃO DA ESTAÇÃO DE TRATAMENTO D'ÁGUA - ETA	235.216,00	19.593,47	19.593,47	19.593,47	19.593,47	19.593,47	19.593,47	19.593,47	19.593,47	19.593,47	19.593,47	19.593,47	19.687,83
3190.11 Vencimentos e Vantagens Fixas - Pessoal Civil	61.742,00	5.143,10	5.143,10	5.143,10	5.143,10	5.143,10	5.143,10	5.143,10	5.143,10	5.143,10	5.143,10	5.143,10	5.167,90
99 SEM APLICAÇÃO	61.742,00	5.143,10	5.143,10	5.143,10	5.143,10	5.143,10	5.143,10	5.143,10	5.143,10	5.143,10	5.143,10	5.143,10	5.167,90



Prefeitura Municipal de Baía Da Traição

Secretaria de Finanças

Departamento de Contabilidade

Cronograma Mensal de Desembolso-CMD

Exercício: 2021

Classificação Institucional Funcional-Programática	Despesa Fixada	Janeiro	Fevereiro	Março	Abril	Maiο	Junho	Julho	Agosto	Setembro	Outubro	Novembro	Dezembro
003 Serviço Autônomo de Água e Esgoto d	991.316	82.577	82.577	82.577	82.577	82.577	82.577	82.577	82.577	82.577	82.577	82.577	82.974
03.010 SAAE - SERV AUT. DE AGUA/ESGOTO	991.316,00	82.576,58	82.576,58	82.576,58	82.576,58	82.576,58	82.576,58	82.576,58	82.576,58	82.576,58	82.576,58	82.576,58	82.973,62
04 Administração	991.316,00	82.576,58	82.576,58	82.576,58	82.576,58	82.576,58	82.576,58	82.576,58	82.576,58	82.576,58	82.576,58	82.576,58	82.973,62
122 Administração Geral	991.316,00	82.576,58	82.576,58	82.576,58	82.576,58	82.576,58	82.576,58	82.576,58	82.576,58	82.576,58	82.576,58	82.576,58	82.973,62
0030 AGUA TRATADA	235.216,00	19.593,47	19.593,47	19.593,47	19.593,47	19.593,47	19.593,47	19.593,47	19.593,47	19.593,47	19.593,47	19.593,47	19.687,83
2050 MANUTENÇÃO DA ESTAÇÃO DE TRATAMENTO D'ÁGUA - ETA	235.216,00	19.593,47	19.593,47	19.593,47	19.593,47	19.593,47	19.593,47	19.593,47	19.593,47	19.593,47	19.593,47	19.593,47	19.687,83
3190.11 Vencimentos e Vantagens Fixas - Pessoal Civil	61.742,00	5.143,10	5.143,10	5.143,10	5.143,10	5.143,10	5.143,10	5.143,10	5.143,10	5.143,10	5.143,10	5.143,10	5.167,90
99 SEM APLICAÇÃO	61.742,00	5.143,10	5.143,10	5.143,10	5.143,10	5.143,10	5.143,10	5.143,10	5.143,10	5.143,10	5.143,10	5.143,10	5.167,90
1001 Recursos Ordinários	61.742,00	5.143,10	5.143,10	5.143,10	5.143,10	5.143,10	5.143,10	5.143,10	5.143,10	5.143,10	5.143,10	5.143,10	5.167,90
0 0-Recursos Ordinários	61.742,00	5.143,10	5.143,10	5.143,10	5.143,10	5.143,10	5.143,10	5.143,10	5.143,10	5.143,10	5.143,10	5.143,10	5.167,90
1 Pessoal e Encargos Sociais	61.742,00	5.143,10	5.143,10	5.143,10	5.143,10	5.143,10	5.143,10	5.143,10	5.143,10	5.143,10	5.143,10	5.143,10	5.167,90
331 04 122 0030 2050 3190.11 99 1001	61.742	5.143	5.143	5.143	5.143	5.143	5.143	5.143	5.143	5.143	5.143	5.143	5.168
3390.30 Material de Consumo	143.682,00	11.968,71	11.968,71	11.968,71	11.968,71	11.968,71	11.968,71	11.968,71	11.968,71	11.968,71	11.968,71	11.968,71	12.026,19
99 SEM APLICAÇÃO	143.682,00	11.968,71	11.968,71	11.968,71	11.968,71	11.968,71	11.968,71	11.968,71	11.968,71	11.968,71	11.968,71	11.968,71	12.026,19
1001 Recursos Ordinários	143.682,00	11.968,71	11.968,71	11.968,71	11.968,71	11.968,71	11.968,71	11.968,71	11.968,71	11.968,71	11.968,71	11.968,71	12.026,19
0 0-Recursos Ordinários	143.682,00	11.968,71	11.968,71	11.968,71	11.968,71	11.968,71	11.968,71	11.968,71	11.968,71	11.968,71	11.968,71	11.968,71	12.026,19



Prefeitura Municipal de Baía Da Traição

Secretaria de Finanças

Departamento de Contabilidade

Cronograma Mensal de Desembolso-CMD

Exercício: 2021

Classificação Institucional Funcional-Programática	Despesa Fixada	Janeiro	Fevereiro	Março	Abril	Maiο	Junho	Julho	Agosto	Setembro	Outubro	Novembro	Dezembro
003 Serviço Autônomo de Água e Esgoto d	991.316	82.577	82.577	82.577	82.577	82.577	82.577	82.577	82.577	82.577	82.577	82.577	82.974
03.010 SAAE - SERV AUT. DE AGUA/ESGOTO	991.316,00	82.576,58	82.576,58	82.576,58	82.576,58	82.576,58	82.576,58	82.576,58	82.576,58	82.576,58	82.576,58	82.576,58	82.973,62
04 Administração	991.316,00	82.576,58	82.576,58	82.576,58	82.576,58	82.576,58	82.576,58	82.576,58	82.576,58	82.576,58	82.576,58	82.576,58	82.973,62
122 Administração Geral	991.316,00	82.576,58	82.576,58	82.576,58	82.576,58	82.576,58	82.576,58	82.576,58	82.576,58	82.576,58	82.576,58	82.576,58	82.973,62
0030 AGUA TRATADA	235.216,00	19.593,47	19.593,47	19.593,47	19.593,47	19.593,47	19.593,47	19.593,47	19.593,47	19.593,47	19.593,47	19.593,47	19.687,83
2050 MANUTENÇÃO DA ESTAÇÃO DE TRATAMENTO D'ÁGUA - ETA	235.216,00	19.593,47	19.593,47	19.593,47	19.593,47	19.593,47	19.593,47	19.593,47	19.593,47	19.593,47	19.593,47	19.593,47	19.687,83
3390.30 Material de Consumo	143.682,00	11.968,71	11.968,71	11.968,71	11.968,71	11.968,71	11.968,71	11.968,71	11.968,71	11.968,71	11.968,71	11.968,71	12.026,19
99 SEM APLICAÇÃO	143.682,00	11.968,71	11.968,71	11.968,71	11.968,71	11.968,71	11.968,71	11.968,71	11.968,71	11.968,71	11.968,71	11.968,71	12.026,19
1001 Recursos Ordinários	143.682,00	11.968,71	11.968,71	11.968,71	11.968,71	11.968,71	11.968,71	11.968,71	11.968,71	11.968,71	11.968,71	11.968,71	12.026,19
0 0-Recursos Ordinários	143.682,00	11.968,71	11.968,71	11.968,71	11.968,71	11.968,71	11.968,71	11.968,71	11.968,71	11.968,71	11.968,71	11.968,71	12.026,19
3 Outras Despesas Correntes	143.682,00	11.968,71	11.968,71	11.968,71	11.968,71	11.968,71	11.968,71	11.968,71	11.968,71	11.968,71	11.968,71	11.968,71	12.026,19
332 04 122 0030 2050 3390.30 99 1001 143.682	11.969	11.969	11.969	11.969	11.969	11.969	11.969	11.969	11.969	11.969	11.969	11.969	12.026
3390.36 Outros Serviços de Terceiros - Pessoa Física	2.468,00	205,58	205,58	205,58	205,58	205,58	205,58	205,58	205,58	205,58	205,58	205,58	206,62
99 SEM APLICAÇÃO	2.468,00	205,58	205,58	205,58	205,58	205,58	205,58	205,58	205,58	205,58	205,58	205,58	206,62
1001 Recursos Ordinários	2.468,00	205,58	205,58	205,58	205,58	205,58	205,58	205,58	205,58	205,58	205,58	205,58	206,62
0 0-Recursos Ordinários	2.468,00	205,58	205,58	205,58	205,58	205,58	205,58	205,58	205,58	205,58	205,58	205,58	206,62



Prefeitura Municipal de Baía Da Traição

Secretaria de Finanças

Departamento de Contabilidade

Cronograma Mensal de Desembolso-CMD

Exercício: 2021

Classificação Institucional Funcional-Programática	Despesa Fixada	Janeiro	Fevereiro	Março	Abril	Maior	Junho	Julho	Agosto	Setembro	Outubro	Novembro	Dezembro
003 Serviço Autônomo de Água e Esgoto d	991.316	82.577	82.577	82.577	82.577	82.577	82.577	82.577	82.577	82.577	82.577	82.577	82.974
03.010 SAAE - SERV AUT. DE AGUA/ESGOTO	991.316,00	82.576,58	82.576,58	82.576,58	82.576,58	82.576,58	82.576,58	82.576,58	82.576,58	82.576,58	82.576,58	82.576,58	82.973,62
04 Administração	991.316,00	82.576,58	82.576,58	82.576,58	82.576,58	82.576,58	82.576,58	82.576,58	82.576,58	82.576,58	82.576,58	82.576,58	82.973,62
122 Administração Geral	991.316,00	82.576,58	82.576,58	82.576,58	82.576,58	82.576,58	82.576,58	82.576,58	82.576,58	82.576,58	82.576,58	82.576,58	82.973,62
0030 AGUA TRATADA	235.216,00	19.593,47	19.593,47	19.593,47	19.593,47	19.593,47	19.593,47	19.593,47	19.593,47	19.593,47	19.593,47	19.593,47	19.687,83
2050 MANUTENÇÃO DA ESTAÇÃO DE TRATAMENTO D'ÁGUA - ETA	235.216,00	19.593,47	19.593,47	19.593,47	19.593,47	19.593,47	19.593,47	19.593,47	19.593,47	19.593,47	19.593,47	19.593,47	19.687,83
3390.36 Outros Serviços de Terceiros - Pessoa Física	2.468,00	205,58	205,58	205,58	205,58	205,58	205,58	205,58	205,58	205,58	205,58	205,58	206,62
99 SEM APLICAÇÃO	2.468,00	205,58	205,58	205,58	205,58	205,58	205,58	205,58	205,58	205,58	205,58	205,58	206,62
1001 Recursos Ordinários	2.468,00	205,58	205,58	205,58	205,58	205,58	205,58	205,58	205,58	205,58	205,58	205,58	206,62
0 0-Recursos Ordinários	2.468,00	205,58	205,58	205,58	205,58	205,58	205,58	205,58	205,58	205,58	205,58	205,58	206,62
3 Outras Despesas Correntes	2.468,00	205,58	205,58	205,58	205,58	205,58	205,58	205,58	205,58	205,58	205,58	205,58	206,62
333 04 122 0030 2050 3390.36 99 1001 2.468	2.468,00	206	206	206	206	206	206	206	206	206	206	206	207
3390.39 Outros Serviços de Terceiros - Pessoa Jurídica	26.683,00	2.222,69	2.222,69	2.222,69	2.222,69	2.222,69	2.222,69	2.222,69	2.222,69	2.222,69	2.222,69	2.222,69	2.233,41
99 SEM APLICAÇÃO	26.683,00	2.222,69	2.222,69	2.222,69	2.222,69	2.222,69	2.222,69	2.222,69	2.222,69	2.222,69	2.222,69	2.222,69	2.233,41
1001 Recursos Ordinários	26.683,00	2.222,69	2.222,69	2.222,69	2.222,69	2.222,69	2.222,69	2.222,69	2.222,69	2.222,69	2.222,69	2.222,69	2.233,41
0 0-Recursos Ordinários	26.683,00	2.222,69	2.222,69	2.222,69	2.222,69	2.222,69	2.222,69	2.222,69	2.222,69	2.222,69	2.222,69	2.222,69	2.233,41



Prefeitura Municipal de Baía Da Traição

Secretaria de Finanças

Departamento de Contabilidade

Cronograma Mensal de Desembolso-CMD

Exercício: 2021

Classificação Institucional Funcional-Programática	Despesa Fixada	Janeiro	Fevereiro	Março	Abril	Maior	Junho	Julho	Agosto	Setembro	Outubro	Novembro	Dezembro
003 Serviço Autônomo de Água e Esgoto d	991.316	82.577	82.577	82.577	82.577	82.577	82.577	82.577	82.577	82.577	82.577	82.577	82.974
03.010 SAAE - SERV AUT. DE AGUA/ESGOTO	991.316,00	82.576,58	82.576,58	82.576,58	82.576,58	82.576,58	82.576,58	82.576,58	82.576,58	82.576,58	82.576,58	82.576,58	82.973,62
04 Administração	991.316,00	82.576,58	82.576,58	82.576,58	82.576,58	82.576,58	82.576,58	82.576,58	82.576,58	82.576,58	82.576,58	82.576,58	82.973,62
122 Administração Geral	991.316,00	82.576,58	82.576,58	82.576,58	82.576,58	82.576,58	82.576,58	82.576,58	82.576,58	82.576,58	82.576,58	82.576,58	82.973,62
0030 AGUA TRATADA	235.216,00	19.593,47	19.593,47	19.593,47	19.593,47	19.593,47	19.593,47	19.593,47	19.593,47	19.593,47	19.593,47	19.593,47	19.687,83
2050 MANUTENÇÃO DA ESTAÇÃO DE TRATAMENTO D'ÁGUA - ETA	235.216,00	19.593,47	19.593,47	19.593,47	19.593,47	19.593,47	19.593,47	19.593,47	19.593,47	19.593,47	19.593,47	19.593,47	19.687,83
3390.39 Outros Serviços de Terceiros - Pessoa Jurídica	26.683,00	2.222,69	2.222,69	2.222,69	2.222,69	2.222,69	2.222,69	2.222,69	2.222,69	2.222,69	2.222,69	2.222,69	2.233,41
99 SEM APLICAÇÃO	26.683,00	2.222,69	2.222,69	2.222,69	2.222,69	2.222,69	2.222,69	2.222,69	2.222,69	2.222,69	2.222,69	2.222,69	2.233,41
1001 Recursos Ordinários	26.683,00	2.222,69	2.222,69	2.222,69	2.222,69	2.222,69	2.222,69	2.222,69	2.222,69	2.222,69	2.222,69	2.222,69	2.233,41
0 0-Recursos Ordinários	26.683,00	2.222,69	2.222,69	2.222,69	2.222,69	2.222,69	2.222,69	2.222,69	2.222,69	2.222,69	2.222,69	2.222,69	2.233,41
3 Outras Despesas Correntes	26.683,00	2.222,69	2.222,69	2.222,69	2.222,69	2.222,69	2.222,69	2.222,69	2.222,69	2.222,69	2.222,69	2.222,69	2.233,41
334 04 122 0030 2050 3390.39 99 1001 26.683	2.223	2.223	2.223	2.223	2.223	2.223	2.223	2.223	2.223	2.223	2.223	2.223	2.233
4490.52 Equipamentos e Material Permanente	641,00	53,39	53,39	53,39	53,39	53,39	53,39	53,39	53,39	53,39	53,39	53,39	53,71
99 SEM APLICAÇÃO	641,00	53,39	53,39	53,39	53,39	53,39	53,39	53,39	53,39	53,39	53,39	53,39	53,71
1001 Recursos Ordinários	641,00	53,39	53,39	53,39	53,39	53,39	53,39	53,39	53,39	53,39	53,39	53,39	53,71
0 0-Recursos Ordinários	641,00	53,39	53,39	53,39	53,39	53,39	53,39	53,39	53,39	53,39	53,39	53,39	53,71



Prefeitura Municipal de Baía Da Traição

Secretaria de Finanças

Departamento de Contabilidade

Cronograma Mensal de Desembolso-CMD

Exercício: 2021

Classificação Institucional Funcional-Programática	Despesa Fixada	Janeiro	Fevereiro	Março	Abril	Maió	Junho	Julho	Agosto	Setembro	Outubro	Novembro	Dezembro
003 Serviço Autônomo de Água e Esgoto d	991.316	82.577	82.577	82.577	82.577	82.577	82.577	82.577	82.577	82.577	82.577	82.577	82.974
03.010 SAAE - SERV AUT. DE AGUA/ESGOTO	991.316,00	82.576,58	82.576,58	82.576,58	82.576,58	82.576,58	82.576,58	82.576,58	82.576,58	82.576,58	82.576,58	82.576,58	82.973,62
04 Administração	991.316,00	82.576,58	82.576,58	82.576,58	82.576,58	82.576,58	82.576,58	82.576,58	82.576,58	82.576,58	82.576,58	82.576,58	82.973,62
122 Administração Geral	991.316,00	82.576,58	82.576,58	82.576,58	82.576,58	82.576,58	82.576,58	82.576,58	82.576,58	82.576,58	82.576,58	82.576,58	82.973,62
0030 AGUA TRATADA	235.216,00	19.593,47	19.593,47	19.593,47	19.593,47	19.593,47	19.593,47	19.593,47	19.593,47	19.593,47	19.593,47	19.593,47	19.687,83
2050 MANUTENÇÃO DA ESTAÇÃO DE TRATAMENTO D'ÁGUA - ETA	235.216,00	19.593,47	19.593,47	19.593,47	19.593,47	19.593,47	19.593,47	19.593,47	19.593,47	19.593,47	19.593,47	19.593,47	19.687,83
4490.52 Equipamentos e Material Permanente	641,00	53,39	53,39	53,39	53,39	53,39	53,39	53,39	53,39	53,39	53,39	53,39	53,71
99 SEM APLICAÇÃO	641,00	53,39	53,39	53,39	53,39	53,39	53,39	53,39	53,39	53,39	53,39	53,39	53,71
1001 Recursos Ordinários	641,00	53,39	53,39	53,39	53,39	53,39	53,39	53,39	53,39	53,39	53,39	53,39	53,71
0 0-Recursos Ordinários	641,00	53,39	53,39	53,39	53,39	53,39	53,39	53,39	53,39	53,39	53,39	53,39	53,71
4 Investimentos	641,00	53,39	53,39	53,39	53,39	53,39	53,39	53,39	53,39	53,39	53,39	53,39	53,71
335 04 122 0030 2050 4490.52 99 1001	641	53	53	53	53	53	53	53	53	53	53	53	54



Prefeitura Municipal de Baía Da Traição

Secretaria de Finanças

Departamento de Contabilidade

Cronograma Mensal de Desembolso-CMD

Exercício: 2021

Classificação Institucional Funcional-Programática	Despesa Fixada	Janeiro	Fevereiro	Março	Abril	Maiο	Junho	Julho	Agosto	Setembro	Outubro	Novembro	Dezembro
001 Prefeitura Municipal de Baía Da Traição	991.435	82.586	82.586	82.586	82.586	82.586	82.586	82.586	82.586	82.586	82.586	82.586	82.984
07.010 Fundo Municipal de Assistência Social	173.643,00	14.464,42	14.464,42	14.464,42	14.464,42	14.464,42	14.464,42	14.464,42	14.464,42	14.464,42	14.464,42	14.464,42	14.534,38
08 Assistência Social	173.643,00	14.464,42	14.464,42	14.464,42	14.464,42	14.464,42	14.464,42	14.464,42	14.464,42	14.464,42	14.464,42	14.464,42	14.534,38
243 Assistência à Criança e ao Adolescente	173.643,00	14.464,42	14.464,42	14.464,42	14.464,42	14.464,42	14.464,42	14.464,42	14.464,42	14.464,42	14.464,42	14.464,42	14.534,38
0009 ATENDIMENTO AS CRIANÇAS E ADOLESCENTE	173.643,00	14.464,42	14.464,42	14.464,42	14.464,42	14.464,42	14.464,42	14.464,42	14.464,42	14.464,42	14.464,42	14.464,42	14.534,38
2051 Manutenção do Programa Criança Feliz	173.643,00	14.464,42	14.464,42	14.464,42	14.464,42	14.464,42	14.464,42	14.464,42	14.464,42	14.464,42	14.464,42	14.464,42	14.534,38
3190.04 Contratação por Tempo Determinado	80.036,00	6.666,99	6.666,99	6.666,99	6.666,99	6.666,99	6.666,99	6.666,99	6.666,99	6.666,99	6.666,99	6.666,99	6.699,11
99 SEM APLICAÇÃO	80.036,00	6.666,99	6.666,99	6.666,99	6.666,99	6.666,99	6.666,99	6.666,99	6.666,99	6.666,99	6.666,99	6.666,99	6.699,11
1311 Transferência de Recursos do Fundo Nacional de Assistência Social - FNAS	80.036,00	6.666,99	6.666,99	6.666,99	6.666,99	6.666,99	6.666,99	6.666,99	6.666,99	6.666,99	6.666,99	6.666,99	6.699,11
16 16-Transferência de Recursos do FNAS	80.036,00	6.666,99	6.666,99	6.666,99	6.666,99	6.666,99	6.666,99	6.666,99	6.666,99	6.666,99	6.666,99	6.666,99	6.699,11
1 Pessoal e Encargos Sociais	80.036,00	6.666,99	6.666,99	6.666,99	6.666,99	6.666,99	6.666,99	6.666,99	6.666,99	6.666,99	6.666,99	6.666,99	6.699,11
350 08 243 0009 2051 3190.04 99 1311	80.036	6.667	6.667	6.667	6.667	6.667	6.667	6.667	6.667	6.667	6.667	6.667	6.699
3190.11 Vencimentos e Vantagens Fixas - Pessoal Civil	37.620,00	3.133,74	3.133,74	3.133,74	3.133,74	3.133,74	3.133,74	3.133,74	3.133,74	3.133,74	3.133,74	3.133,74	3.148,86
99 SEM APLICAÇÃO	37.620,00	3.133,74	3.133,74	3.133,74	3.133,74	3.133,74	3.133,74	3.133,74	3.133,74	3.133,74	3.133,74	3.133,74	3.148,86
1311 Transferência de Recursos do Fundo Nacional de Assistência Social - FNAS	37.620,00	3.133,74	3.133,74	3.133,74	3.133,74	3.133,74	3.133,74	3.133,74	3.133,74	3.133,74	3.133,74	3.133,74	3.148,86
16 16-Transferência de Recursos do FNAS	37.620,00	3.133,74	3.133,74	3.133,74	3.133,74	3.133,74	3.133,74	3.133,74	3.133,74	3.133,74	3.133,74	3.133,74	3.148,86



Prefeitura Municipal de Baía Da Traição

Secretaria de Finanças

Departamento de Contabilidade

Cronograma Mensal de Desembolso-CMD

Exercício: 2021

Classificação Institucional Funcional-Programática	Despesa Fixada	Janeiro	Fevereiro	Março	Abril	Maior	Junho	Julho	Agosto	Setembro	Outubro	Novembro	Dezembro
001 Prefeitura Municipal de Baía Da Traição	991.435	82.586	82.586	82.586	82.586	82.586	82.586	82.586	82.586	82.586	82.586	82.586	82.984
07.010 Fundo Municipal de Assistência Social	173.643,00	14.464,42	14.464,42	14.464,42	14.464,42	14.464,42	14.464,42	14.464,42	14.464,42	14.464,42	14.464,42	14.464,42	14.534,38
08 Assistência Social	173.643,00	14.464,42	14.464,42	14.464,42	14.464,42	14.464,42	14.464,42	14.464,42	14.464,42	14.464,42	14.464,42	14.464,42	14.534,38
243 Assistência à Criança e ao Adolescente	173.643,00	14.464,42	14.464,42	14.464,42	14.464,42	14.464,42	14.464,42	14.464,42	14.464,42	14.464,42	14.464,42	14.464,42	14.534,38
0009 ATENDIMENTO AS CRIANÇAS E ADOLESCENTE	173.643,00	14.464,42	14.464,42	14.464,42	14.464,42	14.464,42	14.464,42	14.464,42	14.464,42	14.464,42	14.464,42	14.464,42	14.534,38
2051 Manutenção do Programa Criança Feliz	173.643,00	14.464,42	14.464,42	14.464,42	14.464,42	14.464,42	14.464,42	14.464,42	14.464,42	14.464,42	14.464,42	14.464,42	14.534,38
3190.11 Vencimentos e Vantagens Fixas - Pessoal Civil	37.620,00	3.133,74	3.133,74	3.133,74	3.133,74	3.133,74	3.133,74	3.133,74	3.133,74	3.133,74	3.133,74	3.133,74	3.148,86
99 SEM APLICAÇÃO	37.620,00	3.133,74	3.133,74	3.133,74	3.133,74	3.133,74	3.133,74	3.133,74	3.133,74	3.133,74	3.133,74	3.133,74	3.148,86
1311 Transferência de Recursos do Fundo Nacional de Assistência Social - FNAS	37.620,00	3.133,74	3.133,74	3.133,74	3.133,74	3.133,74	3.133,74	3.133,74	3.133,74	3.133,74	3.133,74	3.133,74	3.148,86
16 16-Transferência de Recursos do FNAS	37.620,00	3.133,74	3.133,74	3.133,74	3.133,74	3.133,74	3.133,74	3.133,74	3.133,74	3.133,74	3.133,74	3.133,74	3.148,86
1 Pessoal e Encargos Sociais	37.620,00	3.133,74	3.133,74	3.133,74	3.133,74	3.133,74	3.133,74	3.133,74	3.133,74	3.133,74	3.133,74	3.133,74	3.148,86
351 08 243 0009 2051 3190.11 99 1311	37.620	3.134	3.134	3.134	3.134	3.134	3.134	3.134	3.134	3.134	3.134	3.134	3.149
3390.14 Diárias - Civil	2.662,00	221,74	221,74	221,74	221,74	221,74	221,74	221,74	221,74	221,74	221,74	221,74	222,86
99 SEM APLICAÇÃO	2.662,00	221,74	221,74	221,74	221,74	221,74	221,74	221,74	221,74	221,74	221,74	221,74	222,86
1311 Transferência de Recursos do Fundo Nacional de Assistência Social - FNAS	2.662,00	221,74	221,74	221,74	221,74	221,74	221,74	221,74	221,74	221,74	221,74	221,74	222,86
16 16-Transferência de Recursos do FNAS	2.662,00	221,74	221,74	221,74	221,74	221,74	221,74	221,74	221,74	221,74	221,74	221,74	222,86



Prefeitura Municipal de Baía Da Traição

Secretaria de Finanças

Departamento de Contabilidade

Cronograma Mensal de Desembolso-CMD

Exercício: 2021

Classificação Institucional Funcional-Programática	Despesa Fixada	Janeiro	Fevereiro	Março	Abril	Maiο	Junho	Julho	Agosto	Setembro	Outubro	Novembro	Dezembro
001 Prefeitura Municipal de Baía Da Traição	991.435	82.586	82.586	82.586	82.586	82.586	82.586	82.586	82.586	82.586	82.586	82.586	82.984
07.010 Fundo Municipal de Assistência Social	173.643,00	14.464,42	14.464,42	14.464,42	14.464,42	14.464,42	14.464,42	14.464,42	14.464,42	14.464,42	14.464,42	14.464,42	14.534,38
08 Assistência Social	173.643,00	14.464,42	14.464,42	14.464,42	14.464,42	14.464,42	14.464,42	14.464,42	14.464,42	14.464,42	14.464,42	14.464,42	14.534,38
243 Assistência à Criança e ao Adolescente	173.643,00	14.464,42	14.464,42	14.464,42	14.464,42	14.464,42	14.464,42	14.464,42	14.464,42	14.464,42	14.464,42	14.464,42	14.534,38
0009 ATENDIMENTO AS CRIANÇAS E ADOLESCENTE	173.643,00	14.464,42	14.464,42	14.464,42	14.464,42	14.464,42	14.464,42	14.464,42	14.464,42	14.464,42	14.464,42	14.464,42	14.534,38
2051 Manutenção do Programa Criança Feliz	173.643,00	14.464,42	14.464,42	14.464,42	14.464,42	14.464,42	14.464,42	14.464,42	14.464,42	14.464,42	14.464,42	14.464,42	14.534,38
3390.14 Diárias - Civil	2.662,00	221,74	221,74	221,74	221,74	221,74	221,74	221,74	221,74	221,74	221,74	221,74	222,86
99 SEM APLICAÇÃO	2.662,00	221,74	221,74	221,74	221,74	221,74	221,74	221,74	221,74	221,74	221,74	221,74	222,86
1311 Transferência de Recursos do Fundo Nacional de Assistência Social - FNAS	2.662,00	221,74	221,74	221,74	221,74	221,74	221,74	221,74	221,74	221,74	221,74	221,74	222,86
16 16-Transferência de Recursos do FNAS	2.662,00	221,74	221,74	221,74	221,74	221,74	221,74	221,74	221,74	221,74	221,74	221,74	222,86
3 Outras Despesas Correntes	2.662,00	221,74	221,74	221,74	221,74	221,74	221,74	221,74	221,74	221,74	221,74	221,74	222,86
358 08 243 0009 2051 3390.14 99 1311	2.662	222	222	222	222	222	222	222	222	222	222	222	223
3390.30 Material de Consumo	15.628,00	1.301,81	1.301,81	1.301,81	1.301,81	1.301,81	1.301,81	1.301,81	1.301,81	1.301,81	1.301,81	1.301,81	1.308,09
99 SEM APLICAÇÃO	15.628,00	1.301,81	1.301,81	1.301,81	1.301,81	1.301,81	1.301,81	1.301,81	1.301,81	1.301,81	1.301,81	1.301,81	1.308,09
1311 Transferência de Recursos do Fundo Nacional de Assistência Social - FNAS	15.628,00	1.301,81	1.301,81	1.301,81	1.301,81	1.301,81	1.301,81	1.301,81	1.301,81	1.301,81	1.301,81	1.301,81	1.308,09
16 16-Transferência de Recursos do FNAS	15.628,00	1.301,81	1.301,81	1.301,81	1.301,81	1.301,81	1.301,81	1.301,81	1.301,81	1.301,81	1.301,81	1.301,81	1.308,09



Prefeitura Municipal de Baía Da Traição

Secretaria de Finanças

Departamento de Contabilidade

Cronograma Mensal de Desembolso-CMD

Exercício: 2021

Classificação Institucional Funcional-Programática	Despesa Fixada	Janeiro	Fevereiro	Março	Abril	Maiο	Junho	Julho	Agosto	Setembro	Outubro	Novembro	Dezembro
001 Prefeitura Municipal de Baía Da Traição	991.435	82.586	82.586	82.586	82.586	82.586	82.586	82.586	82.586	82.586	82.586	82.586	82.984
07.010 Fundo Municipal de Assistência Social	173.643,00	14.464,42	14.464,42	14.464,42	14.464,42	14.464,42	14.464,42	14.464,42	14.464,42	14.464,42	14.464,42	14.464,42	14.534,38
08 Assistência Social	173.643,00	14.464,42	14.464,42	14.464,42	14.464,42	14.464,42	14.464,42	14.464,42	14.464,42	14.464,42	14.464,42	14.464,42	14.534,38
243 Assistência à Criança e ao Adolescente	173.643,00	14.464,42	14.464,42	14.464,42	14.464,42	14.464,42	14.464,42	14.464,42	14.464,42	14.464,42	14.464,42	14.464,42	14.534,38
0009 ATENDIMENTO AS CRIANÇAS E ADOLESCENTE	173.643,00	14.464,42	14.464,42	14.464,42	14.464,42	14.464,42	14.464,42	14.464,42	14.464,42	14.464,42	14.464,42	14.464,42	14.534,38
2051 Manutenção do Programa Criança Feliz	173.643,00	14.464,42	14.464,42	14.464,42	14.464,42	14.464,42	14.464,42	14.464,42	14.464,42	14.464,42	14.464,42	14.464,42	14.534,38
3390.30 Material de Consumo	15.628,00	1.301,81	1.301,81	1.301,81	1.301,81	1.301,81	1.301,81	1.301,81	1.301,81	1.301,81	1.301,81	1.301,81	1.308,09
99 SEM APLICAÇÃO	15.628,00	1.301,81	1.301,81	1.301,81	1.301,81	1.301,81	1.301,81	1.301,81	1.301,81	1.301,81	1.301,81	1.301,81	1.308,09
1311 Transferência de Recursos do Fundo Nacional de Assistência Social - FNAS	15.628,00	1.301,81	1.301,81	1.301,81	1.301,81	1.301,81	1.301,81	1.301,81	1.301,81	1.301,81	1.301,81	1.301,81	1.308,09
16 16-Transferência de Recursos do FNAS	15.628,00	1.301,81	1.301,81	1.301,81	1.301,81	1.301,81	1.301,81	1.301,81	1.301,81	1.301,81	1.301,81	1.301,81	1.308,09
3 Outras Despesas Correntes	15.628,00	1.301,81	1.301,81	1.301,81	1.301,81	1.301,81	1.301,81	1.301,81	1.301,81	1.301,81	1.301,81	1.301,81	1.308,09
352 08 243 0009 2051 3390.30 99 1311	15.628	1.302	1.302	1.302	1.302	1.302	1.302	1.302	1.302	1.302	1.302	1.302	1.308
3390.36 Outros Serviços de Terceiros - Pessoa Física	24.692,00	2.056,84	2.056,84	2.056,84	2.056,84	2.056,84	2.056,84	2.056,84	2.056,84	2.056,84	2.056,84	2.056,84	2.066,76
99 SEM APLICAÇÃO	24.692,00	2.056,84	2.056,84	2.056,84	2.056,84	2.056,84	2.056,84	2.056,84	2.056,84	2.056,84	2.056,84	2.056,84	2.066,76
1311 Transferência de Recursos do Fundo Nacional de Assistência Social - FNAS	24.692,00	2.056,84	2.056,84	2.056,84	2.056,84	2.056,84	2.056,84	2.056,84	2.056,84	2.056,84	2.056,84	2.056,84	2.066,76
16 16-Transferência de Recursos do FNAS	24.692,00	2.056,84	2.056,84	2.056,84	2.056,84	2.056,84	2.056,84	2.056,84	2.056,84	2.056,84	2.056,84	2.056,84	2.066,76



Prefeitura Municipal de Baía Da Traição

Secretaria de Finanças

Departamento de Contabilidade

Cronograma Mensal de Desembolso-CMD

Exercício: 2021

Classificação Institucional Funcional-Programática	Despesa Fixada	Janeiro	Fevereiro	Março	Abril	Maiο	Junho	Julho	Agosto	Setembro	Outubro	Novembro	Dezembro
001 Prefeitura Municipal de Baía Da Traição	991.435	82.586	82.586	82.586	82.586	82.586	82.586	82.586	82.586	82.586	82.586	82.586	82.984
07.010 Fundo Municipal de Assistência Social	173.643,00	14.464,42	14.464,42	14.464,42	14.464,42	14.464,42	14.464,42	14.464,42	14.464,42	14.464,42	14.464,42	14.464,42	14.534,38
08 Assistência Social	173.643,00	14.464,42	14.464,42	14.464,42	14.464,42	14.464,42	14.464,42	14.464,42	14.464,42	14.464,42	14.464,42	14.464,42	14.534,38
243 Assistência à Criança e ao Adolescente	173.643,00	14.464,42	14.464,42	14.464,42	14.464,42	14.464,42	14.464,42	14.464,42	14.464,42	14.464,42	14.464,42	14.464,42	14.534,38
0009 ATENDIMENTO AS CRIANÇAS E ADOLESCENTE	173.643,00	14.464,42	14.464,42	14.464,42	14.464,42	14.464,42	14.464,42	14.464,42	14.464,42	14.464,42	14.464,42	14.464,42	14.534,38
2051 Manutenção do Programa Criança Feliz	173.643,00	14.464,42	14.464,42	14.464,42	14.464,42	14.464,42	14.464,42	14.464,42	14.464,42	14.464,42	14.464,42	14.464,42	14.534,38
3390.36 Outros Serviços de Terceiros - Pessoa Física	24.692,00	2.056,84	2.056,84	2.056,84	2.056,84	2.056,84	2.056,84	2.056,84	2.056,84	2.056,84	2.056,84	2.056,84	2.066,76
99 SEM APLICAÇÃO	24.692,00	2.056,84	2.056,84	2.056,84	2.056,84	2.056,84	2.056,84	2.056,84	2.056,84	2.056,84	2.056,84	2.056,84	2.066,76
1311 Transferência de Recursos do Fundo Nacional de Assistência Social - FNAS	24.692,00	2.056,84	2.056,84	2.056,84	2.056,84	2.056,84	2.056,84	2.056,84	2.056,84	2.056,84	2.056,84	2.056,84	2.066,76
16 16-Transferência de Recursos do FNAS	24.692,00	2.056,84	2.056,84	2.056,84	2.056,84	2.056,84	2.056,84	2.056,84	2.056,84	2.056,84	2.056,84	2.056,84	2.066,76
3 Outras Despesas Correntes	24.692,00	2.056,84	2.056,84	2.056,84	2.056,84	2.056,84	2.056,84	2.056,84	2.056,84	2.056,84	2.056,84	2.056,84	2.066,76
353 08 243 0009 2051 3390.36 99 1311	24.692	2.057	2.057	2.057	2.057	2.057	2.057	2.057	2.057	2.057	2.057	2.057	2.067
3390.39 Outros Serviços de Terceiros - Pessoa Jurídica	3.912,00	325,86	325,86	325,86	325,86	325,86	325,86	325,86	325,86	325,86	325,86	325,86	327,54
99 SEM APLICAÇÃO	3.912,00	325,86	325,86	325,86	325,86	325,86	325,86	325,86	325,86	325,86	325,86	325,86	327,54
1311 Transferência de Recursos do Fundo Nacional de Assistência Social - FNAS	3.912,00	325,86	325,86	325,86	325,86	325,86	325,86	325,86	325,86	325,86	325,86	325,86	327,54
16 16-Transferência de Recursos do FNAS	3.912,00	325,86	325,86	325,86	325,86	325,86	325,86	325,86	325,86	325,86	325,86	325,86	327,54



Prefeitura Municipal de Baía Da Traição

Secretaria de Finanças

Departamento de Contabilidade

Cronograma Mensal de Desembolso-CMD

Exercício: 2021

Classificação Institucional Funcional-Programática	Despesa Fixada	Janeiro	Fevereiro	Março	Abril	Maiο	Junho	Julho	Agosto	Setembro	Outubro	Novembro	Dezembro
001 Prefeitura Municipal de Baía Da Traição	991.435	82.586	82.586	82.586	82.586	82.586	82.586	82.586	82.586	82.586	82.586	82.586	82.984
07.010 Fundo Municipal de Assistência Social	173.643,00	14.464,42	14.464,42	14.464,42	14.464,42	14.464,42	14.464,42	14.464,42	14.464,42	14.464,42	14.464,42	14.464,42	14.534,38
08 Assistência Social	173.643,00	14.464,42	14.464,42	14.464,42	14.464,42	14.464,42	14.464,42	14.464,42	14.464,42	14.464,42	14.464,42	14.464,42	14.534,38
243 Assistência à Criança e ao Adolescente	173.643,00	14.464,42	14.464,42	14.464,42	14.464,42	14.464,42	14.464,42	14.464,42	14.464,42	14.464,42	14.464,42	14.464,42	14.534,38
0009 ATENDIMENTO AS CRIANÇAS E ADOLESCENTE	173.643,00	14.464,42	14.464,42	14.464,42	14.464,42	14.464,42	14.464,42	14.464,42	14.464,42	14.464,42	14.464,42	14.464,42	14.534,38
2051 Manutenção do Programa Criança Feliz	173.643,00	14.464,42	14.464,42	14.464,42	14.464,42	14.464,42	14.464,42	14.464,42	14.464,42	14.464,42	14.464,42	14.464,42	14.534,38
3390.39 Outros Serviços de Terceiros - Pessoa Jurídica	3.912,00	325,86	325,86	325,86	325,86	325,86	325,86	325,86	325,86	325,86	325,86	325,86	327,54
99 SEM APLICAÇÃO	3.912,00	325,86	325,86	325,86	325,86	325,86	325,86	325,86	325,86	325,86	325,86	325,86	327,54
1311 Transferência de Recursos do Fundo Nacional de Assistência Social - FNAS	3.912,00	325,86	325,86	325,86	325,86	325,86	325,86	325,86	325,86	325,86	325,86	325,86	327,54
16 16-Transferência de Recursos do FNAS	3.912,00	325,86	325,86	325,86	325,86	325,86	325,86	325,86	325,86	325,86	325,86	325,86	327,54
3 Outras Despesas Correntes	3.912,00	325,86	325,86	325,86	325,86	325,86	325,86	325,86	325,86	325,86	325,86	325,86	327,54
354 08 243 0009 2051 3390.39 99 1311	3.912	326	326	326	326	326	326	326	326	326	326	326	328
4490.52 Equipamentos e Material Permanente	9.093,00	757,44	757,44	757,44	757,44	757,44	757,44	757,44	757,44	757,44	757,44	757,44	761,16
99 SEM APLICAÇÃO	9.093,00	757,44	757,44	757,44	757,44	757,44	757,44	757,44	757,44	757,44	757,44	757,44	761,16
1311 Transferência de Recursos do Fundo Nacional de Assistência Social - FNAS	9.093,00	757,44	757,44	757,44	757,44	757,44	757,44	757,44	757,44	757,44	757,44	757,44	761,16
16 16-Transferência de Recursos do FNAS	9.093,00	757,44	757,44	757,44	757,44	757,44	757,44	757,44	757,44	757,44	757,44	757,44	761,16



Prefeitura Municipal de Baía Da Traição

Secretaria de Finanças

Departamento de Contabilidade

Cronograma Mensal de Desembolso-CMD

Exercício: 2021

Classificação Institucional Funcional-Programática	Despesa Fixada	Janeiro	Fevereiro	Março	Abril	Maior	Junho	Julho	Agosto	Setembro	Outubro	Novembro	Dezembro
001 Prefeitura Municipal de Baía Da Traição	991.435	82.586	82.586	82.586	82.586	82.586	82.586	82.586	82.586	82.586	82.586	82.586	82.984
07.010 Fundo Municipal de Assistência Social	173.643,00	14.464,42	14.464,42	14.464,42	14.464,42	14.464,42	14.464,42	14.464,42	14.464,42	14.464,42	14.464,42	14.464,42	14.534,38
08 Assistência Social	173.643,00	14.464,42	14.464,42	14.464,42	14.464,42	14.464,42	14.464,42	14.464,42	14.464,42	14.464,42	14.464,42	14.464,42	14.534,38
243 Assistência à Criança e ao Adolescente	173.643,00	14.464,42	14.464,42	14.464,42	14.464,42	14.464,42	14.464,42	14.464,42	14.464,42	14.464,42	14.464,42	14.464,42	14.534,38
0009 ATENDIMENTO AS CRIANÇAS E ADOLESCENTE	173.643,00	14.464,42	14.464,42	14.464,42	14.464,42	14.464,42	14.464,42	14.464,42	14.464,42	14.464,42	14.464,42	14.464,42	14.534,38
2051 Manutenção do Programa Criança Feliz	173.643,00	14.464,42	14.464,42	14.464,42	14.464,42	14.464,42	14.464,42	14.464,42	14.464,42	14.464,42	14.464,42	14.464,42	14.534,38
4490.52 Equipamentos e Material Permanente	9.093,00	757,44	757,44	757,44	757,44	757,44	757,44	757,44	757,44	757,44	757,44	757,44	761,16
99 SEM APLICAÇÃO	9.093,00	757,44	757,44	757,44	757,44	757,44	757,44	757,44	757,44	757,44	757,44	757,44	761,16
1311 Transferência de Recursos do Fundo Nacional de Assistência Social - FNAS	9.093,00	757,44	757,44	757,44	757,44	757,44	757,44	757,44	757,44	757,44	757,44	757,44	761,16
16 16-Transferência de Recursos do FNAS	9.093,00	757,44	757,44	757,44	757,44	757,44	757,44	757,44	757,44	757,44	757,44	757,44	761,16
4 Investimentos	9.093,00	757,44	757,44	757,44	757,44	757,44	757,44	757,44	757,44	757,44	757,44	757,44	761,16
421 08 243 0009 2051 4490.52 99 1311	9.093	757	757	757	757	757	757	757	757	757	757	757	761
02.012 Secretaria Municipal de Pesca	296.789,00	24.722,49	24.722,49	24.722,49	24.722,49	24.722,49	24.722,49	24.722,49	24.722,49	24.722,49	24.722,49	24.722,49	24.841,61
20 Agricultura	296.789,00	24.722,49	24.722,49	24.722,49	24.722,49	24.722,49	24.722,49	24.722,49	24.722,49	24.722,49	24.722,49	24.722,49	24.841,61
605 Abastecimento	296.789,00	24.722,49	24.722,49	24.722,49	24.722,49	24.722,49	24.722,49	24.722,49	24.722,49	24.722,49	24.722,49	24.722,49	24.841,61
0003 APOIO ADMINISTRATIVO	296.789,00	24.722,49	24.722,49	24.722,49	24.722,49	24.722,49	24.722,49	24.722,49	24.722,49	24.722,49	24.722,49	24.722,49	24.841,61



Prefeitura Municipal de Baía Da Traição

Secretaria de Finanças

Departamento de Contabilidade

Cronograma Mensal de Desembolso-CMD

Exercício: 2021

Classificação Institucional Funcional-Programática	Despesa Fixada	Janeiro	Fevereiro	Março	Abril	Maior	Junho	Julho	Agosto	Setembro	Outubro	Novembro	Dezembro
001 Prefeitura Municipal de Baía Da Traição	991.435	82.586	82.586	82.586	82.586	82.586	82.586	82.586	82.586	82.586	82.586	82.586	82.984
02.012 Secretaria Municipal de Pesca	296.789,00	24.722,49	24.722,49	24.722,49	24.722,49	24.722,49	24.722,49	24.722,49	24.722,49	24.722,49	24.722,49	24.722,49	24.841,61
20 Agricultura	296.789,00	24.722,49	24.722,49	24.722,49	24.722,49	24.722,49	24.722,49	24.722,49	24.722,49	24.722,49	24.722,49	24.722,49	24.841,61
605 Abastecimento	296.789,00	24.722,49	24.722,49	24.722,49	24.722,49	24.722,49	24.722,49	24.722,49	24.722,49	24.722,49	24.722,49	24.722,49	24.841,61
0003 APOIO ADMINISTRATIVO	296.789,00	24.722,49	24.722,49	24.722,49	24.722,49	24.722,49	24.722,49	24.722,49	24.722,49	24.722,49	24.722,49	24.722,49	24.841,61
2052 Manutenção da Secretaria Municipal de Pesca	296.789,00	24.722,49	24.722,49	24.722,49	24.722,49	24.722,49	24.722,49	24.722,49	24.722,49	24.722,49	24.722,49	24.722,49	24.841,61
3190.04 Contratação por Tempo Determinado	13.310,00	1.108,72	1.108,72	1.108,72	1.108,72	1.108,72	1.108,72	1.108,72	1.108,72	1.108,72	1.108,72	1.108,72	1.114,08
99 SEM APLICAÇÃO	13.310,00	1.108,72	1.108,72	1.108,72	1.108,72	1.108,72	1.108,72	1.108,72	1.108,72	1.108,72	1.108,72	1.108,72	1.114,08
1001 Recursos Ordinários	13.310,00	1.108,72	1.108,72	1.108,72	1.108,72	1.108,72	1.108,72	1.108,72	1.108,72	1.108,72	1.108,72	1.108,72	1.114,08
0 0-Recursos Ordinários	13.310,00	1.108,72	1.108,72	1.108,72	1.108,72	1.108,72	1.108,72	1.108,72	1.108,72	1.108,72	1.108,72	1.108,72	1.114,08
1 Pessoal e Encargos Sociais	13.310,00	1.108,72	1.108,72	1.108,72	1.108,72	1.108,72	1.108,72	1.108,72	1.108,72	1.108,72	1.108,72	1.108,72	1.114,08
370 20 605 0003 2052 3190.04 99 1001	13.310	1.109	1.109	1.109	1.109	1.109	1.109	1.109	1.109	1.109	1.109	1.109	1.114
3190.11 Vencimentos e Vantagens Fixas - Pessoal Civil	100.715,00	8.389,55	8.389,55	8.389,55	8.389,55	8.389,55	8.389,55	8.389,55	8.389,55	8.389,55	8.389,55	8.389,55	8.429,95
99 SEM APLICAÇÃO	100.715,00	8.389,55	8.389,55	8.389,55	8.389,55	8.389,55	8.389,55	8.389,55	8.389,55	8.389,55	8.389,55	8.389,55	8.429,95
1001 Recursos Ordinários	100.715,00	8.389,55	8.389,55	8.389,55	8.389,55	8.389,55	8.389,55	8.389,55	8.389,55	8.389,55	8.389,55	8.389,55	8.429,95
0 0-Recursos Ordinários	100.715,00	8.389,55	8.389,55	8.389,55	8.389,55	8.389,55	8.389,55	8.389,55	8.389,55	8.389,55	8.389,55	8.389,55	8.429,95



Prefeitura Municipal de Baía Da Traição

Secretaria de Finanças

Departamento de Contabilidade

Cronograma Mensal de Desembolso-CMD

Exercício: 2021

Classificação Institucional Funcional-Programática		Despesa Fixada	Janeiro	Fevereiro	Março	Abril	Maior	Junho	Julho	Agosto	Setembro	Outubro	Novembro	Dezembro
001	Prefeitura Municipal de Baía Da Traição	991.435	82.586	82.586	82.586	82.586	82.586	82.586	82.586	82.586	82.586	82.586	82.586	82.984
02.012	Secretaria Municipal de Pesca	296.789,00	24.722,49	24.722,49	24.722,49	24.722,49	24.722,49	24.722,49	24.722,49	24.722,49	24.722,49	24.722,49	24.722,49	24.841,61
20	Agricultura	296.789,00	24.722,49	24.722,49	24.722,49	24.722,49	24.722,49	24.722,49	24.722,49	24.722,49	24.722,49	24.722,49	24.722,49	24.841,61
605	Abastecimento	296.789,00	24.722,49	24.722,49	24.722,49	24.722,49	24.722,49	24.722,49	24.722,49	24.722,49	24.722,49	24.722,49	24.722,49	24.841,61
0003	APOIO ADMINISTRATIVO	296.789,00	24.722,49	24.722,49	24.722,49	24.722,49	24.722,49	24.722,49	24.722,49	24.722,49	24.722,49	24.722,49	24.722,49	24.841,61
2052	Manutenção da Secretaria Municipal de Pesca	296.789,00	24.722,49	24.722,49	24.722,49	24.722,49	24.722,49	24.722,49	24.722,49	24.722,49	24.722,49	24.722,49	24.722,49	24.841,61
3190.11	Vencimentos e Vantagens Fixas - Pessoal Civil	100.715,00	8.389,55	8.389,55	8.389,55	8.389,55	8.389,55	8.389,55	8.389,55	8.389,55	8.389,55	8.389,55	8.389,55	8.429,95
99	SEM APLICAÇÃO	100.715,00	8.389,55	8.389,55	8.389,55	8.389,55	8.389,55	8.389,55	8.389,55	8.389,55	8.389,55	8.389,55	8.389,55	8.429,95
1001	Recursos Ordinários	100.715,00	8.389,55	8.389,55	8.389,55	8.389,55	8.389,55	8.389,55	8.389,55	8.389,55	8.389,55	8.389,55	8.389,55	8.429,95
0	0-Recursos Ordinários	100.715,00	8.389,55	8.389,55	8.389,55	8.389,55	8.389,55	8.389,55	8.389,55	8.389,55	8.389,55	8.389,55	8.389,55	8.429,95
1	Pessoal e Encargos Sociais	100.715,00	8.389,55	8.389,55	8.389,55	8.389,55	8.389,55	8.389,55	8.389,55	8.389,55	8.389,55	8.389,55	8.389,55	8.429,95
371	20 605 0003 2052 3190.11 99 1001	100.715	8.390	8.390	8.390	8.390	8.390	8.390	8.390	8.390	8.390	8.390	8.390	8.430
3390.30	Material de Consumo	7.491,00	624,00	624,00	624,00	624,00	624,00	624,00	624,00	624,00	624,00	624,00	624,00	627,00
99	SEM APLICAÇÃO	7.491,00	624,00	624,00	624,00	624,00	624,00	624,00	624,00	624,00	624,00	624,00	624,00	627,00
1001	Recursos Ordinários	7.491,00	624,00	624,00	624,00	624,00	624,00	624,00	624,00	624,00	624,00	624,00	624,00	627,00
0	0-Recursos Ordinários	7.491,00	624,00	624,00	624,00	624,00	624,00	624,00	624,00	624,00	624,00	624,00	624,00	627,00



Prefeitura Municipal de Baía Da Traição

Secretaria de Finanças

Departamento de Contabilidade

Cronograma Mensal de Desembolso-CMD

Exercício: 2021

Classificação Institucional Funcional-Programática	Despesa Fixada	Janeiro	Fevereiro	Março	Abril	Maior	Junho	Julho	Agosto	Setembro	Outubro	Novembro	Dezembro
001 Prefeitura Municipal de Baía Da Traição	991.435	82.586	82.586	82.586	82.586	82.586	82.586	82.586	82.586	82.586	82.586	82.586	82.984
02.012 Secretaria Municipal de Pesca	296.789,00	24.722,49	24.722,49	24.722,49	24.722,49	24.722,49	24.722,49	24.722,49	24.722,49	24.722,49	24.722,49	24.722,49	24.841,61
20 Agricultura	296.789,00	24.722,49	24.722,49	24.722,49	24.722,49	24.722,49	24.722,49	24.722,49	24.722,49	24.722,49	24.722,49	24.722,49	24.841,61
605 Abastecimento	296.789,00	24.722,49	24.722,49	24.722,49	24.722,49	24.722,49	24.722,49	24.722,49	24.722,49	24.722,49	24.722,49	24.722,49	24.841,61
0003 APOIO ADMINISTRATIVO	296.789,00	24.722,49	24.722,49	24.722,49	24.722,49	24.722,49	24.722,49	24.722,49	24.722,49	24.722,49	24.722,49	24.722,49	24.841,61
2052 Manutenção da Secretaria Municipal de Pesca	296.789,00	24.722,49	24.722,49	24.722,49	24.722,49	24.722,49	24.722,49	24.722,49	24.722,49	24.722,49	24.722,49	24.722,49	24.841,61
3390.30 Material de Consumo	7.491,00	624,00	624,00	624,00	624,00	624,00	624,00	624,00	624,00	624,00	624,00	624,00	627,00
99 SEM APLICAÇÃO	7.491,00	624,00	624,00	624,00	624,00	624,00	624,00	624,00	624,00	624,00	624,00	624,00	627,00
1001 Recursos Ordinários	7.491,00	624,00	624,00	624,00	624,00	624,00	624,00	624,00	624,00	624,00	624,00	624,00	627,00
0 0-Recursos Ordinários	7.491,00	624,00	624,00	624,00	624,00	624,00	624,00	624,00	624,00	624,00	624,00	624,00	627,00
3 Outras Despesas Correntes	7.491,00	624,00	624,00	624,00	624,00	624,00	624,00	624,00	624,00	624,00	624,00	624,00	627,00
372 20 605 0003 2052 3390.30 99 1001	7.491	624	624	624	624	624	624	624	624	624	624	624	627
3390.36 Outros Serviços de Terceiros - Pessoa Física	1.815,00	151,18	151,18	151,18	151,18	151,18	151,18	151,18	151,18	151,18	151,18	151,18	152,02
99 SEM APLICAÇÃO	1.815,00	151,18	151,18	151,18	151,18	151,18	151,18	151,18	151,18	151,18	151,18	151,18	152,02
1001 Recursos Ordinários	1.815,00	151,18	151,18	151,18	151,18	151,18	151,18	151,18	151,18	151,18	151,18	151,18	152,02
0 0-Recursos Ordinários	1.815,00	151,18	151,18	151,18	151,18	151,18	151,18	151,18	151,18	151,18	151,18	151,18	152,02



Prefeitura Municipal de Baía Da Traição

Secretaria de Finanças

Departamento de Contabilidade

Cronograma Mensal de Desembolso-CMD

Exercício: 2021

Classificação Institucional Funcional-Programática	Despesa Fixada	Janeiro	Fevereiro	Março	Abril	Maior	Junho	Julho	Agosto	Setembro	Outubro	Novembro	Dezembro
001 Prefeitura Municipal de Baía Da Traição	991.435	82.586	82.586	82.586	82.586	82.586	82.586	82.586	82.586	82.586	82.586	82.586	82.984
02.012 Secretaria Municipal de Pesca	296.789,00	24.722,49	24.722,49	24.722,49	24.722,49	24.722,49	24.722,49	24.722,49	24.722,49	24.722,49	24.722,49	24.722,49	24.841,61
20 Agricultura	296.789,00	24.722,49	24.722,49	24.722,49	24.722,49	24.722,49	24.722,49	24.722,49	24.722,49	24.722,49	24.722,49	24.722,49	24.841,61
605 Abastecimento	296.789,00	24.722,49	24.722,49	24.722,49	24.722,49	24.722,49	24.722,49	24.722,49	24.722,49	24.722,49	24.722,49	24.722,49	24.841,61
0003 APOIO ADMINISTRATIVO	296.789,00	24.722,49	24.722,49	24.722,49	24.722,49	24.722,49	24.722,49	24.722,49	24.722,49	24.722,49	24.722,49	24.722,49	24.841,61
2052 Manutenção da Secretaria Municipal de Pesca	296.789,00	24.722,49	24.722,49	24.722,49	24.722,49	24.722,49	24.722,49	24.722,49	24.722,49	24.722,49	24.722,49	24.722,49	24.841,61
3390.36 Outros Serviços de Terceiros - Pessoa Física	1.815,00	151,18	151,18	151,18	151,18	151,18	151,18	151,18	151,18	151,18	151,18	151,18	152,02
99 SEM APLICAÇÃO	1.815,00	151,18	151,18	151,18	151,18	151,18	151,18	151,18	151,18	151,18	151,18	151,18	152,02
1001 Recursos Ordinários	1.815,00	151,18	151,18	151,18	151,18	151,18	151,18	151,18	151,18	151,18	151,18	151,18	152,02
0 0-Recursos Ordinários	1.815,00	151,18	151,18	151,18	151,18	151,18	151,18	151,18	151,18	151,18	151,18	151,18	152,02
3 Outras Despesas Correntes	1.815,00	151,18	151,18	151,18	151,18	151,18	151,18	151,18	151,18	151,18	151,18	151,18	152,02
373 20 605 0003 2052 3390.36 99 1001	1.815,00	151,18	151,18	151,18	151,18	151,18	151,18	151,18	151,18	151,18	151,18	151,18	152,02
3390.39 Outros Serviços de Terceiros - Pessoa Jurídica	1.198,00	99,79	99,79	99,79	99,79	99,79	99,79	99,79	99,79	99,79	99,79	99,79	100,31
99 SEM APLICAÇÃO	1.198,00	99,79	99,79	99,79	99,79	99,79	99,79	99,79	99,79	99,79	99,79	99,79	100,31
1001 Recursos Ordinários	1.198,00	99,79	99,79	99,79	99,79	99,79	99,79	99,79	99,79	99,79	99,79	99,79	100,31
0 0-Recursos Ordinários	1.198,00	99,79	99,79	99,79	99,79	99,79	99,79	99,79	99,79	99,79	99,79	99,79	100,31



Prefeitura Municipal de Baía Da Traição

Secretaria de Finanças

Departamento de Contabilidade

Cronograma Mensal de Desembolso-CMD

Exercício: 2021

Classificação Institucional Funcional-Programática		Despesa Fixada	Janeiro	Fevereiro	Março	Abril	Maior	Junho	Julho	Agosto	Setembro	Outubro	Novembro	Dezembro
001	Prefeitura Municipal de Baía Da Traição	991.435	82.586	82.586	82.586	82.586	82.586	82.586	82.586	82.586	82.586	82.586	82.586	82.984
02.012	Secretaria Municipal de Pesca	296.789,00	24.722,49	24.722,49	24.722,49	24.722,49	24.722,49	24.722,49	24.722,49	24.722,49	24.722,49	24.722,49	24.722,49	24.841,61
20	Agricultura	296.789,00	24.722,49	24.722,49	24.722,49	24.722,49	24.722,49	24.722,49	24.722,49	24.722,49	24.722,49	24.722,49	24.722,49	24.841,61
605	Abastecimento	296.789,00	24.722,49	24.722,49	24.722,49	24.722,49	24.722,49	24.722,49	24.722,49	24.722,49	24.722,49	24.722,49	24.722,49	24.841,61
0003	APOIO ADMINISTRATIVO	296.789,00	24.722,49	24.722,49	24.722,49	24.722,49	24.722,49	24.722,49	24.722,49	24.722,49	24.722,49	24.722,49	24.722,49	24.841,61
2052	Manutenção da Secretaria Municipal de Pesca	296.789,00	24.722,49	24.722,49	24.722,49	24.722,49	24.722,49	24.722,49	24.722,49	24.722,49	24.722,49	24.722,49	24.722,49	24.841,61
3390.39	Outros Serviços de Terceiros - Pessoa Jurídica	1.198,00	99,79	99,79	99,79	99,79	99,79	99,79	99,79	99,79	99,79	99,79	99,79	100,31
99	SEM APLICAÇÃO	1.198,00	99,79	99,79	99,79	99,79	99,79	99,79	99,79	99,79	99,79	99,79	99,79	100,31
1001	Recursos Ordinários	1.198,00	99,79	99,79	99,79	99,79	99,79	99,79	99,79	99,79	99,79	99,79	99,79	100,31
0	0-Recursos Ordinários	1.198,00	99,79	99,79	99,79	99,79	99,79	99,79	99,79	99,79	99,79	99,79	99,79	100,31
3	Outras Despesas Correntes	1.198,00	99,79	99,79	99,79	99,79	99,79	99,79	99,79	99,79	99,79	99,79	99,79	100,31
374	20 605 0003 2052 3390.39 99 1001	1.198	100	100	100	100	100	100	100	100	100	100	100	100
3390.48	Outros Auxílios Financeiros a Pessoas Físicas	172.260,00	14.349,25	14.349,25	14.349,25	14.349,25	14.349,25	14.349,25	14.349,25	14.349,25	14.349,25	14.349,25	14.349,25	14.418,25
99	SEM APLICAÇÃO	172.260,00	14.349,25	14.349,25	14.349,25	14.349,25	14.349,25	14.349,25	14.349,25	14.349,25	14.349,25	14.349,25	14.349,25	14.418,25
1001	Recursos Ordinários	172.260,00	14.349,25	14.349,25	14.349,25	14.349,25	14.349,25	14.349,25	14.349,25	14.349,25	14.349,25	14.349,25	14.349,25	14.418,25
0	0-Recursos Ordinários	172.260,00	14.349,25	14.349,25	14.349,25	14.349,25	14.349,25	14.349,25	14.349,25	14.349,25	14.349,25	14.349,25	14.349,25	14.418,25



Prefeitura Municipal de Baía Da Traição

Secretaria de Finanças

Departamento de Contabilidade

Cronograma Mensal de Desembolso-CMD

Exercício: 2021

Classificação Institucional Funcional-Programática	Despesa Fixada	Janeiro	Fevereiro	Março	Abril	Maió	Junho	Julho	Agosto	Setembro	Outubro	Novembro	Dezembro
001 Prefeitura Municipal de Baía Da Traição	991.435	82.586	82.586	82.586	82.586	82.586	82.586	82.586	82.586	82.586	82.586	82.586	82.984
02.012 Secretaria Municipal de Pesca	296.789,00	24.722,49	24.722,49	24.722,49	24.722,49	24.722,49	24.722,49	24.722,49	24.722,49	24.722,49	24.722,49	24.722,49	24.841,61
20 Agricultura	296.789,00	24.722,49	24.722,49	24.722,49	24.722,49	24.722,49	24.722,49	24.722,49	24.722,49	24.722,49	24.722,49	24.722,49	24.841,61
605 Abastecimento	296.789,00	24.722,49	24.722,49	24.722,49	24.722,49	24.722,49	24.722,49	24.722,49	24.722,49	24.722,49	24.722,49	24.722,49	24.841,61
0003 APOIO ADMINISTRATIVO	296.789,00	24.722,49	24.722,49	24.722,49	24.722,49	24.722,49	24.722,49	24.722,49	24.722,49	24.722,49	24.722,49	24.722,49	24.841,61
2052 Manutenção da Secretaria Municipal de Pesca	296.789,00	24.722,49	24.722,49	24.722,49	24.722,49	24.722,49	24.722,49	24.722,49	24.722,49	24.722,49	24.722,49	24.722,49	24.841,61
3390.48 Outros Auxílios Financeiros a Pessoas Físicas	172.260,00	14.349,25	14.349,25	14.349,25	14.349,25	14.349,25	14.349,25	14.349,25	14.349,25	14.349,25	14.349,25	14.349,25	14.418,25
99 SEM APLICAÇÃO	172.260,00	14.349,25	14.349,25	14.349,25	14.349,25	14.349,25	14.349,25	14.349,25	14.349,25	14.349,25	14.349,25	14.349,25	14.418,25
1001 Recursos Ordinários	172.260,00	14.349,25	14.349,25	14.349,25	14.349,25	14.349,25	14.349,25	14.349,25	14.349,25	14.349,25	14.349,25	14.349,25	14.418,25
0 0-Recursos Ordinários	172.260,00	14.349,25	14.349,25	14.349,25	14.349,25	14.349,25	14.349,25	14.349,25	14.349,25	14.349,25	14.349,25	14.349,25	14.418,25
3 Outras Despesas Correntes	172.260,00	14.349,25	14.349,25	14.349,25	14.349,25	14.349,25	14.349,25	14.349,25	14.349,25	14.349,25	14.349,25	14.349,25	14.418,25
398 20 605 0003 2052 3390.48 99 1001	172.260	14.349	14.349	14.349	14.349	14.349	14.349	14.349	14.349	14.349	14.349	14.349	14.418
02.140 Secretaria Municipal de Indústria e Comércio	93.921,00	7.823,60	7.823,60	7.823,60	7.823,60	7.823,60	7.823,60	7.823,60	7.823,60	7.823,60	7.823,60	7.823,60	7.861,40
23 Comércio e Serviços	93.921,00	7.823,60	7.823,60	7.823,60	7.823,60	7.823,60	7.823,60	7.823,60	7.823,60	7.823,60	7.823,60	7.823,60	7.861,40
605 Abastecimento	93.921,00	7.823,60	7.823,60	7.823,60	7.823,60	7.823,60	7.823,60	7.823,60	7.823,60	7.823,60	7.823,60	7.823,60	7.861,40
0003 APOIO ADMINISTRATIVO	93.921,00	7.823,60	7.823,60	7.823,60	7.823,60	7.823,60	7.823,60	7.823,60	7.823,60	7.823,60	7.823,60	7.823,60	7.861,40



Prefeitura Municipal de Baía Da Traição

Secretaria de Finanças

Departamento de Contabilidade

Cronograma Mensal de Desembolso-CMD

Exercício: 2021

Classificação Institucional Funcional-Programática	Despesa Fixada	Janeiro	Fevereiro	Março	Abril	Maiο	Junho	Julho	Agosto	Setembro	Outubro	Novembro	Dezembro
001 Prefeitura Municipal de Baía Da Traição	991.435	82.586	82.586	82.586	82.586	82.586	82.586	82.586	82.586	82.586	82.586	82.586	82.984
02.140 Secretaria Municipal de Indústria e Comércio	93.921,00	7.823,60	7.823,60	7.823,60	7.823,60	7.823,60	7.823,60	7.823,60	7.823,60	7.823,60	7.823,60	7.823,60	7.861,40
23 Comércio e Serviços	93.921,00	7.823,60	7.823,60	7.823,60	7.823,60	7.823,60	7.823,60	7.823,60	7.823,60	7.823,60	7.823,60	7.823,60	7.861,40
605 Abastecimento	93.921,00	7.823,60	7.823,60	7.823,60	7.823,60	7.823,60	7.823,60	7.823,60	7.823,60	7.823,60	7.823,60	7.823,60	7.861,40
0003 APOIO ADMINISTRATIVO	93.921,00	7.823,60	7.823,60	7.823,60	7.823,60	7.823,60	7.823,60	7.823,60	7.823,60	7.823,60	7.823,60	7.823,60	7.861,40
2053 Manutenção da Secretaria Municipal de Indústria e Comércio	93.921,00	7.823,60	7.823,60	7.823,60	7.823,60	7.823,60	7.823,60	7.823,60	7.823,60	7.823,60	7.823,60	7.823,60	7.861,40
3190.04 Contratação por Tempo Determinado	13.310,00	1.108,72	1.108,72	1.108,72	1.108,72	1.108,72	1.108,72	1.108,72	1.108,72	1.108,72	1.108,72	1.108,72	1.114,08
99 SEM APLICAÇÃO	13.310,00	1.108,72	1.108,72	1.108,72	1.108,72	1.108,72	1.108,72	1.108,72	1.108,72	1.108,72	1.108,72	1.108,72	1.114,08
1001 Recursos Ordinários	13.310,00	1.108,72	1.108,72	1.108,72	1.108,72	1.108,72	1.108,72	1.108,72	1.108,72	1.108,72	1.108,72	1.108,72	1.114,08
0 0-Recursos Ordinários	13.310,00	1.108,72	1.108,72	1.108,72	1.108,72	1.108,72	1.108,72	1.108,72	1.108,72	1.108,72	1.108,72	1.108,72	1.114,08
1 Pessoal e Encargos Sociais	13.310,00	1.108,72	1.108,72	1.108,72	1.108,72	1.108,72	1.108,72	1.108,72	1.108,72	1.108,72	1.108,72	1.108,72	1.114,08
377 23 605 0003 2053 3190.04 99 1001	13.310	1.109	1.109	1.109	1.109	1.109	1.109	1.109	1.109	1.109	1.109	1.109	1.114
3190.11 Vencimentos e Vantagens Fixas - Pessoal Civil	48.957,00	4.078,11	4.078,11	4.078,11	4.078,11	4.078,11	4.078,11	4.078,11	4.078,11	4.078,11	4.078,11	4.078,11	4.097,79
99 SEM APLICAÇÃO	48.957,00	4.078,11	4.078,11	4.078,11	4.078,11	4.078,11	4.078,11	4.078,11	4.078,11	4.078,11	4.078,11	4.078,11	4.097,79
1001 Recursos Ordinários	48.957,00	4.078,11	4.078,11	4.078,11	4.078,11	4.078,11	4.078,11	4.078,11	4.078,11	4.078,11	4.078,11	4.078,11	4.097,79
0 0-Recursos Ordinários	48.957,00	4.078,11	4.078,11	4.078,11	4.078,11	4.078,11	4.078,11	4.078,11	4.078,11	4.078,11	4.078,11	4.078,11	4.097,79



Prefeitura Municipal de Baía Da Traição

Secretaria de Finanças

Departamento de Contabilidade

Cronograma Mensal de Desembolso-CMD

Exercício: 2021

Classificação Institucional Funcional-Programática		Despesa Fixada	Janeiro	Fevereiro	Março	Abril	Maior	Junho	Julho	Agosto	Setembro	Outubro	Novembro	Dezembro
001	Prefeitura Municipal de Baía Da Traição	991.435	82.586	82.586	82.586	82.586	82.586	82.586	82.586	82.586	82.586	82.586	82.586	82.984
02.140	Secretaria Municipal de Indústria e Comércio	93.921,00	7.823,60	7.823,60	7.823,60	7.823,60	7.823,60	7.823,60	7.823,60	7.823,60	7.823,60	7.823,60	7.823,60	7.861,40
23	Comércio e Serviços	93.921,00	7.823,60	7.823,60	7.823,60	7.823,60	7.823,60	7.823,60	7.823,60	7.823,60	7.823,60	7.823,60	7.823,60	7.861,40
605	Abastecimento	93.921,00	7.823,60	7.823,60	7.823,60	7.823,60	7.823,60	7.823,60	7.823,60	7.823,60	7.823,60	7.823,60	7.823,60	7.861,40
0003	APOIO ADMINISTRATIVO	93.921,00	7.823,60	7.823,60	7.823,60	7.823,60	7.823,60	7.823,60	7.823,60	7.823,60	7.823,60	7.823,60	7.823,60	7.861,40
2053	Manutenção da Secretaria Municipal de Indústria e Comércio	93.921,00	7.823,60	7.823,60	7.823,60	7.823,60	7.823,60	7.823,60	7.823,60	7.823,60	7.823,60	7.823,60	7.823,60	7.861,40
3190.11	Vencimentos e Vantagens Fixas - Pessoal Civil	48.957,00	4.078,11	4.078,11	4.078,11	4.078,11	4.078,11	4.078,11	4.078,11	4.078,11	4.078,11	4.078,11	4.078,11	4.097,79
99	SEM APLICAÇÃO	48.957,00	4.078,11	4.078,11	4.078,11	4.078,11	4.078,11	4.078,11	4.078,11	4.078,11	4.078,11	4.078,11	4.078,11	4.097,79
1001	Recursos Ordinários	48.957,00	4.078,11	4.078,11	4.078,11	4.078,11	4.078,11	4.078,11	4.078,11	4.078,11	4.078,11	4.078,11	4.078,11	4.097,79
0	0-Recursos Ordinários	48.957,00	4.078,11	4.078,11	4.078,11	4.078,11	4.078,11	4.078,11	4.078,11	4.078,11	4.078,11	4.078,11	4.078,11	4.097,79
1	Pessoal e Encargos Sociais	48.957,00	4.078,11	4.078,11	4.078,11	4.078,11	4.078,11	4.078,11	4.078,11	4.078,11	4.078,11	4.078,11	4.078,11	4.097,79
378	23 605 0003 2053 3190.11 99 1001	48.957,00	4.078,11	4.078,11	4.078,11	4.078,11	4.078,11	4.078,11	4.078,11	4.078,11	4.078,11	4.078,11	4.078,11	4.097,79
3390.14	Diárias - Civil	5.500,00	458,15	458,15	458,15	458,15	458,15	458,15	458,15	458,15	458,15	458,15	458,15	460,35
99	SEM APLICAÇÃO	5.500,00	458,15	458,15	458,15	458,15	458,15	458,15	458,15	458,15	458,15	458,15	458,15	460,35
1001	Recursos Ordinários	5.500,00	458,15	458,15	458,15	458,15	458,15	458,15	458,15	458,15	458,15	458,15	458,15	460,35
0	0-Recursos Ordinários	5.500,00	458,15	458,15	458,15	458,15	458,15	458,15	458,15	458,15	458,15	458,15	458,15	460,35



Prefeitura Municipal de Baía Da Traição

Secretaria de Finanças

Departamento de Contabilidade

Cronograma Mensal de Desembolso-CMD

Exercício: 2021

Classificação Institucional Funcional-Programática	Despesa Fixada	Janeiro	Fevereiro	Março	Abril	Maior	Junho	Julho	Agosto	Setembro	Outubro	Novembro	Dezembro
001 Prefeitura Municipal de Baía Da Traição	991.435	82.586	82.586	82.586	82.586	82.586	82.586	82.586	82.586	82.586	82.586	82.586	82.984
02.140 Secretaria Municipal de Indústria e Comércio	93.921,00	7.823,60	7.823,60	7.823,60	7.823,60	7.823,60	7.823,60	7.823,60	7.823,60	7.823,60	7.823,60	7.823,60	7.861,40
23 Comércio e Serviços	93.921,00	7.823,60	7.823,60	7.823,60	7.823,60	7.823,60	7.823,60	7.823,60	7.823,60	7.823,60	7.823,60	7.823,60	7.861,40
605 Abastecimento	93.921,00	7.823,60	7.823,60	7.823,60	7.823,60	7.823,60	7.823,60	7.823,60	7.823,60	7.823,60	7.823,60	7.823,60	7.861,40
0003 APOIO ADMINISTRATIVO	93.921,00	7.823,60	7.823,60	7.823,60	7.823,60	7.823,60	7.823,60	7.823,60	7.823,60	7.823,60	7.823,60	7.823,60	7.861,40
2053 Manutenção da Secretaria Municipal de Indústria e Comércio	93.921,00	7.823,60	7.823,60	7.823,60	7.823,60	7.823,60	7.823,60	7.823,60	7.823,60	7.823,60	7.823,60	7.823,60	7.861,40
3390.14 Diárias - Civil	5.500,00	458,15	458,15	458,15	458,15	458,15	458,15	458,15	458,15	458,15	458,15	458,15	460,35
99 SEM APLICAÇÃO	5.500,00	458,15	458,15	458,15	458,15	458,15	458,15	458,15	458,15	458,15	458,15	458,15	460,35
1001 Recursos Ordinários	5.500,00	458,15	458,15	458,15	458,15	458,15	458,15	458,15	458,15	458,15	458,15	458,15	460,35
0 0-Recursos Ordinários	5.500,00	458,15	458,15	458,15	458,15	458,15	458,15	458,15	458,15	458,15	458,15	458,15	460,35
3 Outras Despesas Correntes	5.500,00	458,15	458,15	458,15	458,15	458,15	458,15	458,15	458,15	458,15	458,15	458,15	460,35
409 23 605 0003 2053 3390.14 99 1001	5.500,00	458,15	458,15	458,15	458,15	458,15	458,15	458,15	458,15	458,15	458,15	458,15	460,35
3390.30 Material de Consumo	5.332,00	444,15	444,15	444,15	444,15	444,15	444,15	444,15	444,15	444,15	444,15	444,15	446,35
99 SEM APLICAÇÃO	5.332,00	444,15	444,15	444,15	444,15	444,15	444,15	444,15	444,15	444,15	444,15	444,15	446,35
1001 Recursos Ordinários	5.332,00	444,15	444,15	444,15	444,15	444,15	444,15	444,15	444,15	444,15	444,15	444,15	446,35
0 0-Recursos Ordinários	5.332,00	444,15	444,15	444,15	444,15	444,15	444,15	444,15	444,15	444,15	444,15	444,15	446,35



Prefeitura Municipal de Baía Da Traição

Secretaria de Finanças

Departamento de Contabilidade

Cronograma Mensal de Desembolso-CMD

Exercício: 2021

Classificação Institucional Funcional-Programática	Despesa Fixada	Janeiro	Fevereiro	Março	Abril	Maior	Junho	Julho	Agosto	Setembro	Outubro	Novembro	Dezembro
001 Prefeitura Municipal de Baía Da Traição	991.435	82.586	82.586	82.586	82.586	82.586	82.586	82.586	82.586	82.586	82.586	82.586	82.984
02.140 Secretaria Municipal de Indústria e Comércio	93.921,00	7.823,60	7.823,60	7.823,60	7.823,60	7.823,60	7.823,60	7.823,60	7.823,60	7.823,60	7.823,60	7.823,60	7.861,40
23 Comércio e Serviços	93.921,00	7.823,60	7.823,60	7.823,60	7.823,60	7.823,60	7.823,60	7.823,60	7.823,60	7.823,60	7.823,60	7.823,60	7.861,40
605 Abastecimento	93.921,00	7.823,60	7.823,60	7.823,60	7.823,60	7.823,60	7.823,60	7.823,60	7.823,60	7.823,60	7.823,60	7.823,60	7.861,40
0003 APOIO ADMINISTRATIVO	93.921,00	7.823,60	7.823,60	7.823,60	7.823,60	7.823,60	7.823,60	7.823,60	7.823,60	7.823,60	7.823,60	7.823,60	7.861,40
2053 Manutenção da Secretaria Municipal de Indústria e Comércio	93.921,00	7.823,60	7.823,60	7.823,60	7.823,60	7.823,60	7.823,60	7.823,60	7.823,60	7.823,60	7.823,60	7.823,60	7.861,40
3390.30 Material de Consumo	5.332,00	444,15	444,15	444,15	444,15	444,15	444,15	444,15	444,15	444,15	444,15	444,15	446,35
99 SEM APLICAÇÃO	5.332,00	444,15	444,15	444,15	444,15	444,15	444,15	444,15	444,15	444,15	444,15	444,15	446,35
1001 Recursos Ordinários	5.332,00	444,15	444,15	444,15	444,15	444,15	444,15	444,15	444,15	444,15	444,15	444,15	446,35
0 0-Recursos Ordinários	5.332,00	444,15	444,15	444,15	444,15	444,15	444,15	444,15	444,15	444,15	444,15	444,15	446,35
3 Outras Despesas Correntes	5.332,00	444,15	444,15	444,15	444,15	444,15	444,15	444,15	444,15	444,15	444,15	444,15	446,35
379 23 605 0003 2053 3390.30 99 1001	5.332	444	444	444	444	444	444	444	444	444	444	444	446
3390.36 Outros Serviços de Terceiros - Pessoa Física	6.655,00	554,36	554,36	554,36	554,36	554,36	554,36	554,36	554,36	554,36	554,36	554,36	557,04
99 SEM APLICAÇÃO	6.655,00	554,36	554,36	554,36	554,36	554,36	554,36	554,36	554,36	554,36	554,36	554,36	557,04
1001 Recursos Ordinários	6.655,00	554,36	554,36	554,36	554,36	554,36	554,36	554,36	554,36	554,36	554,36	554,36	557,04
0 0-Recursos Ordinários	6.655,00	554,36	554,36	554,36	554,36	554,36	554,36	554,36	554,36	554,36	554,36	554,36	557,04



Prefeitura Municipal de Baía Da Traição

Secretaria de Finanças

Departamento de Contabilidade

Cronograma Mensal de Desembolso-CMD

Exercício: 2021

Classificação Institucional Funcional-Programática	Despesa Fixada	Janeiro	Fevereiro	Março	Abril	Maiο	Junho	Julho	Agosto	Setembro	Outubro	Novembro	Dezembro
001 Prefeitura Municipal de Baía Da Traição	991.435	82.586	82.586	82.586	82.586	82.586	82.586	82.586	82.586	82.586	82.586	82.586	82.984
02.140 Secretaria Municipal de Indústria e Comércio	93.921,00	7.823,60	7.823,60	7.823,60	7.823,60	7.823,60	7.823,60	7.823,60	7.823,60	7.823,60	7.823,60	7.823,60	7.861,40
23 Comércio e Serviços	93.921,00	7.823,60	7.823,60	7.823,60	7.823,60	7.823,60	7.823,60	7.823,60	7.823,60	7.823,60	7.823,60	7.823,60	7.861,40
605 Abastecimento	93.921,00	7.823,60	7.823,60	7.823,60	7.823,60	7.823,60	7.823,60	7.823,60	7.823,60	7.823,60	7.823,60	7.823,60	7.861,40
0003 APOIO ADMINISTRATIVO	93.921,00	7.823,60	7.823,60	7.823,60	7.823,60	7.823,60	7.823,60	7.823,60	7.823,60	7.823,60	7.823,60	7.823,60	7.861,40
2053 Manutenção da Secretaria Municipal de Indústria e Comércio	93.921,00	7.823,60	7.823,60	7.823,60	7.823,60	7.823,60	7.823,60	7.823,60	7.823,60	7.823,60	7.823,60	7.823,60	7.861,40
3390.36 Outros Serviços de Terceiros - Pessoa Física	6.655,00	554,36	554,36	554,36	554,36	554,36	554,36	554,36	554,36	554,36	554,36	554,36	557,04
99 SEM APLICAÇÃO	6.655,00	554,36	554,36	554,36	554,36	554,36	554,36	554,36	554,36	554,36	554,36	554,36	557,04
1001 Recursos Ordinários	6.655,00	554,36	554,36	554,36	554,36	554,36	554,36	554,36	554,36	554,36	554,36	554,36	557,04
0 0-Recursos Ordinários	6.655,00	554,36	554,36	554,36	554,36	554,36	554,36	554,36	554,36	554,36	554,36	554,36	557,04
3 Outras Despesas Correntes	6.655,00	554,36	554,36	554,36	554,36	554,36	554,36	554,36	554,36	554,36	554,36	554,36	557,04
208 23 605 0003 2053 3390.36 99 1001	6.655	554	554	554	554	554	554	554	554	554	554	554	557
3390.39 Outros Serviços de Terceiros - Pessoa Jurídica	967,00	80,55	80,55	80,55	80,55	80,55	80,55	80,55	80,55	80,55	80,55	80,55	80,95
99 SEM APLICAÇÃO	967,00	80,55	80,55	80,55	80,55	80,55	80,55	80,55	80,55	80,55	80,55	80,55	80,95
1001 Recursos Ordinários	967,00	80,55	80,55	80,55	80,55	80,55	80,55	80,55	80,55	80,55	80,55	80,55	80,95
0 0-Recursos Ordinários	967,00	80,55	80,55	80,55	80,55	80,55	80,55	80,55	80,55	80,55	80,55	80,55	80,95



Prefeitura Municipal de Baía Da Traição

Secretaria de Finanças

Departamento de Contabilidade

Cronograma Mensal de Desembolso-CMD

Exercício: 2021

Classificação Institucional Funcional-Programática	Despesa Fixada	Janeiro	Fevereiro	Março	Abril	Maió	Junho	Julho	Agosto	Setembro	Outubro	Novembro	Dezembro
001 Prefeitura Municipal de Baía Da Traição	991.435	82.586	82.586	82.586	82.586	82.586	82.586	82.586	82.586	82.586	82.586	82.586	82.984
02.140 Secretaria Municipal de Indústria e Comércio	93.921,00	7.823,60	7.823,60	7.823,60	7.823,60	7.823,60	7.823,60	7.823,60	7.823,60	7.823,60	7.823,60	7.823,60	7.861,40
23 Comércio e Serviços	93.921,00	7.823,60	7.823,60	7.823,60	7.823,60	7.823,60	7.823,60	7.823,60	7.823,60	7.823,60	7.823,60	7.823,60	7.861,40
605 Abastecimento	93.921,00	7.823,60	7.823,60	7.823,60	7.823,60	7.823,60	7.823,60	7.823,60	7.823,60	7.823,60	7.823,60	7.823,60	7.861,40
0003 APOIO ADMINISTRATIVO	93.921,00	7.823,60	7.823,60	7.823,60	7.823,60	7.823,60	7.823,60	7.823,60	7.823,60	7.823,60	7.823,60	7.823,60	7.861,40
2053 Manutenção da Secretaria Municipal de Indústria e Comércio	93.921,00	7.823,60	7.823,60	7.823,60	7.823,60	7.823,60	7.823,60	7.823,60	7.823,60	7.823,60	7.823,60	7.823,60	7.861,40
3390.39 Outros Serviços de Terceiros - Pessoa Jurídica	967,00	80,55	80,55	80,55	80,55	80,55	80,55	80,55	80,55	80,55	80,55	80,55	80,95
99 SEM APLICAÇÃO	967,00	80,55	80,55	80,55	80,55	80,55	80,55	80,55	80,55	80,55	80,55	80,55	80,95
1001 Recursos Ordinários	967,00	80,55	80,55	80,55	80,55	80,55	80,55	80,55	80,55	80,55	80,55	80,55	80,95
0 0-Recursos Ordinários	967,00	80,55	80,55	80,55	80,55	80,55	80,55	80,55	80,55	80,55	80,55	80,55	80,95
3 Outras Despesas Correntes	967,00	80,55	80,55	80,55	80,55	80,55	80,55	80,55	80,55	80,55	80,55	80,55	80,95
381 23 605 0003 2053 3390.39 99 1001 967	81	81	81	81	81	81	81	81	81	81	81	81	81
4490.52 Equipamentos e Material Permanente	13.200,00	1.099,56	1.099,56	1.099,56	1.099,56	1.099,56	1.099,56	1.099,56	1.099,56	1.099,56	1.099,56	1.099,56	1.104,84
99 SEM APLICAÇÃO	13.200,00	1.099,56	1.099,56	1.099,56	1.099,56	1.099,56	1.099,56	1.099,56	1.099,56	1.099,56	1.099,56	1.099,56	1.104,84
1001 Recursos Ordinários	13.200,00	1.099,56	1.099,56	1.099,56	1.099,56	1.099,56	1.099,56	1.099,56	1.099,56	1.099,56	1.099,56	1.099,56	1.104,84
0 0-Recursos Ordinários	13.200,00	1.099,56	1.099,56	1.099,56	1.099,56	1.099,56	1.099,56	1.099,56	1.099,56	1.099,56	1.099,56	1.099,56	1.104,84



Prefeitura Municipal de Baía Da Traição

Secretaria de Finanças

Departamento de Contabilidade

Cronograma Mensal de Desembolso-CMD

Exercício: 2021

Classificação Institucional Funcional-Programática	Despesa Fixada	Janeiro	Fevereiro	Março	Abril	Maior	Junho	Julho	Agosto	Setembro	Outubro	Novembro	Dezembro
001 Prefeitura Municipal de Baía Da Traição	991.435	82.586	82.586	82.586	82.586	82.586	82.586	82.586	82.586	82.586	82.586	82.586	82.984
02.140 Secretaria Municipal de Indústria e Comércio	93.921,00	7.823,60	7.823,60	7.823,60	7.823,60	7.823,60	7.823,60	7.823,60	7.823,60	7.823,60	7.823,60	7.823,60	7.861,40
23 Comércio e Serviços	93.921,00	7.823,60	7.823,60	7.823,60	7.823,60	7.823,60	7.823,60	7.823,60	7.823,60	7.823,60	7.823,60	7.823,60	7.861,40
605 Abastecimento	93.921,00	7.823,60	7.823,60	7.823,60	7.823,60	7.823,60	7.823,60	7.823,60	7.823,60	7.823,60	7.823,60	7.823,60	7.861,40
0003 APOIO ADMINISTRATIVO	93.921,00	7.823,60	7.823,60	7.823,60	7.823,60	7.823,60	7.823,60	7.823,60	7.823,60	7.823,60	7.823,60	7.823,60	7.861,40
2053 Manutenção da Secretaria Municipal de Indústria e Comércio	93.921,00	7.823,60	7.823,60	7.823,60	7.823,60	7.823,60	7.823,60	7.823,60	7.823,60	7.823,60	7.823,60	7.823,60	7.861,40
4490.52 Equipamentos e Material Permanente	13.200,00	1.099,56	1.099,56	1.099,56	1.099,56	1.099,56	1.099,56	1.099,56	1.099,56	1.099,56	1.099,56	1.099,56	1.104,84
99 SEM APLICAÇÃO	13.200,00	1.099,56	1.099,56	1.099,56	1.099,56	1.099,56	1.099,56	1.099,56	1.099,56	1.099,56	1.099,56	1.099,56	1.104,84
1001 Recursos Ordinários	13.200,00	1.099,56	1.099,56	1.099,56	1.099,56	1.099,56	1.099,56	1.099,56	1.099,56	1.099,56	1.099,56	1.099,56	1.104,84
0 0-Recursos Ordinários	13.200,00	1.099,56	1.099,56	1.099,56	1.099,56	1.099,56	1.099,56	1.099,56	1.099,56	1.099,56	1.099,56	1.099,56	1.104,84
4 Investimentos	13.200,00	1.099,56	1.099,56	1.099,56	1.099,56	1.099,56	1.099,56	1.099,56	1.099,56	1.099,56	1.099,56	1.099,56	1.104,84
410 23 605 0003 2053 4490.52 99 1001	13.200,00	1.100,00	1.100,00	1.100,00	1.100,00	1.100,00	1.100,00	1.100,00	1.100,00	1.100,00	1.100,00	1.100,00	1.105,00
02.150 SECRETARIA DE COMUNICAÇÃO INSTITUCIONAL	68.007,00	5.664,98	5.664,98	5.664,98	5.664,98	5.664,98	5.664,98	5.664,98	5.664,98	5.664,98	5.664,98	5.664,98	5.692,22
24 Comunicação	68.007,00	5.664,98	5.664,98	5.664,98	5.664,98	5.664,98	5.664,98	5.664,98	5.664,98	5.664,98	5.664,98	5.664,98	5.692,22
131 Comunicação Social	68.007,00	5.664,98	5.664,98	5.664,98	5.664,98	5.664,98	5.664,98	5.664,98	5.664,98	5.664,98	5.664,98	5.664,98	5.692,22
0003 APOIO ADMINISTRATIVO	68.007,00	5.664,98	5.664,98	5.664,98	5.664,98	5.664,98	5.664,98	5.664,98	5.664,98	5.664,98	5.664,98	5.664,98	5.692,22



Prefeitura Municipal de Baía Da Traição

Secretaria de Finanças

Departamento de Contabilidade

Cronograma Mensal de Desembolso-CMD

Exercício: 2021

Classificação Institucional Funcional-Programática	Despesa Fixada	Janeiro	Fevereiro	Março	Abril	Maior	Junho	Julho	Agosto	Setembro	Outubro	Novembro	Dezembro
001 Prefeitura Municipal de Baía Da Traição	991.435	82.586	82.586	82.586	82.586	82.586	82.586	82.586	82.586	82.586	82.586	82.586	82.984
02.150 SECRETARIA DE COMUNICAÇÃO INSTITUCIONAL	68.007,00	5.664,98	5.664,98	5.664,98	5.664,98	5.664,98	5.664,98	5.664,98	5.664,98	5.664,98	5.664,98	5.664,98	5.692,22
24 Comunicação	68.007,00	5.664,98	5.664,98	5.664,98	5.664,98	5.664,98	5.664,98	5.664,98	5.664,98	5.664,98	5.664,98	5.664,98	5.692,22
131 Comunicação Social	68.007,00	5.664,98	5.664,98	5.664,98	5.664,98	5.664,98	5.664,98	5.664,98	5.664,98	5.664,98	5.664,98	5.664,98	5.692,22
0003 APOIO ADMINISTRATIVO	68.007,00	5.664,98	5.664,98	5.664,98	5.664,98	5.664,98	5.664,98	5.664,98	5.664,98	5.664,98	5.664,98	5.664,98	5.692,22
2054 Manutenção das Ativ. da Secretaria de comunicação Institucional	68.007,00	5.664,98	5.664,98	5.664,98	5.664,98	5.664,98	5.664,98	5.664,98	5.664,98	5.664,98	5.664,98	5.664,98	5.692,22
3190.04 Contratação por Tempo Determinado	5.500,00	458,15	458,15	458,15	458,15	458,15	458,15	458,15	458,15	458,15	458,15	458,15	460,35
99 SEM APLICAÇÃO	5.500,00	458,15	458,15	458,15	458,15	458,15	458,15	458,15	458,15	458,15	458,15	458,15	460,35
1001 Recursos Ordinários	5.500,00	458,15	458,15	458,15	458,15	458,15	458,15	458,15	458,15	458,15	458,15	458,15	460,35
0 0-Recursos Ordinários	5.500,00	458,15	458,15	458,15	458,15	458,15	458,15	458,15	458,15	458,15	458,15	458,15	460,35
1 Pessoal e Encargos Sociais	5.500,00	458,15	458,15	458,15	458,15	458,15	458,15	458,15	458,15	458,15	458,15	458,15	460,35
424 24 131 0003 2054 3190.04 99 1001	5.500,00	458,15	458,15	458,15	458,15	458,15	458,15	458,15	458,15	458,15	458,15	458,15	460,35
3190.11 Vencimentos e Vantagens Fixas - Pessoal Civil	46.007,00	3.832,38	3.832,38	3.832,38	3.832,38	3.832,38	3.832,38	3.832,38	3.832,38	3.832,38	3.832,38	3.832,38	3.850,82
99 SEM APLICAÇÃO	46.007,00	3.832,38	3.832,38	3.832,38	3.832,38	3.832,38	3.832,38	3.832,38	3.832,38	3.832,38	3.832,38	3.832,38	3.850,82
1001 Recursos Ordinários	46.007,00	3.832,38	3.832,38	3.832,38	3.832,38	3.832,38	3.832,38	3.832,38	3.832,38	3.832,38	3.832,38	3.832,38	3.850,82
0 0-Recursos Ordinários	46.007,00	3.832,38	3.832,38	3.832,38	3.832,38	3.832,38	3.832,38	3.832,38	3.832,38	3.832,38	3.832,38	3.832,38	3.850,82



Prefeitura Municipal de Baía Da Traição

Secretaria de Finanças

Departamento de Contabilidade

Cronograma Mensal de Desembolso-CMD

Exercício: 2021

Classificação Institucional Funcional-Programática	Despesa Fixada	Janeiro	Fevereiro	Março	Abril	Mai	Junho	Julho	Agosto	Setembro	Outubro	Novembro	Dezembro
001 Prefeitura Municipal de Baía Da Traição	991.435	82.586	82.586	82.586	82.586	82.586	82.586	82.586	82.586	82.586	82.586	82.586	82.984
02.150 SECRETARIA DE COMUNICAÇÃO INSTITUCIONAL	68.007,00	5.664,98	5.664,98	5.664,98	5.664,98	5.664,98	5.664,98	5.664,98	5.664,98	5.664,98	5.664,98	5.664,98	5.692,22
24 Comunicação	68.007,00	5.664,98	5.664,98	5.664,98	5.664,98	5.664,98	5.664,98	5.664,98	5.664,98	5.664,98	5.664,98	5.664,98	5.692,22
131 Comunicação Social	68.007,00	5.664,98	5.664,98	5.664,98	5.664,98	5.664,98	5.664,98	5.664,98	5.664,98	5.664,98	5.664,98	5.664,98	5.692,22
0003 APOIO ADMINISTRATIVO	68.007,00	5.664,98	5.664,98	5.664,98	5.664,98	5.664,98	5.664,98	5.664,98	5.664,98	5.664,98	5.664,98	5.664,98	5.692,22
2054 Manutenção das Ativ. da Secretaria de comunicação Institucional	68.007,00	5.664,98	5.664,98	5.664,98	5.664,98	5.664,98	5.664,98	5.664,98	5.664,98	5.664,98	5.664,98	5.664,98	5.692,22
3190.11 Vencimentos e Vantagens Fixas - Pessoal Civil	46.007,00	3.832,38	3.832,38	3.832,38	3.832,38	3.832,38	3.832,38	3.832,38	3.832,38	3.832,38	3.832,38	3.832,38	3.850,82
99 SEM APLICAÇÃO	46.007,00	3.832,38	3.832,38	3.832,38	3.832,38	3.832,38	3.832,38	3.832,38	3.832,38	3.832,38	3.832,38	3.832,38	3.850,82
1001 Recursos Ordinários	46.007,00	3.832,38	3.832,38	3.832,38	3.832,38	3.832,38	3.832,38	3.832,38	3.832,38	3.832,38	3.832,38	3.832,38	3.850,82
0 0-Recursos Ordinários	46.007,00	3.832,38	3.832,38	3.832,38	3.832,38	3.832,38	3.832,38	3.832,38	3.832,38	3.832,38	3.832,38	3.832,38	3.850,82
1 Pessoal e Encargos Sociais	46.007,00	3.832,38	3.832,38	3.832,38	3.832,38	3.832,38	3.832,38	3.832,38	3.832,38	3.832,38	3.832,38	3.832,38	3.850,82
425 24 131 0003 2054 3190.11 99 1001 46.007	3.832	3.832	3.832	3.832	3.832	3.832	3.832	3.832	3.832	3.832	3.832	3.832	3.851
3390.30 Material de Consumo	5.500,00	458,15	458,15	458,15	458,15	458,15	458,15	458,15	458,15	458,15	458,15	458,15	460,35
99 SEM APLICAÇÃO	5.500,00	458,15	458,15	458,15	458,15	458,15	458,15	458,15	458,15	458,15	458,15	458,15	460,35
1001 Recursos Ordinários	5.500,00	458,15	458,15	458,15	458,15	458,15	458,15	458,15	458,15	458,15	458,15	458,15	460,35
0 0-Recursos Ordinários	5.500,00	458,15	458,15	458,15	458,15	458,15	458,15	458,15	458,15	458,15	458,15	458,15	460,35



Prefeitura Municipal de Baía Da Traição

Secretaria de Finanças

Departamento de Contabilidade

Cronograma Mensal de Desembolso-CMD

Exercício: 2021

Classificação Institucional Funcional-Programática	Despesa Fixada	Janeiro	Fevereiro	Março	Abril	Maiο	Junho	Julho	Agosto	Setembro	Outubro	Novembro	Dezembro
001 Prefeitura Municipal de Baía Da Traição	991.435	82.586	82.586	82.586	82.586	82.586	82.586	82.586	82.586	82.586	82.586	82.586	82.984
02.150 SECRETARIA DE COMUNICAÇÃO INSTITUCIONAL	68.007,00	5.664,98	5.664,98	5.664,98	5.664,98	5.664,98	5.664,98	5.664,98	5.664,98	5.664,98	5.664,98	5.664,98	5.692,22
24 Comunicação	68.007,00	5.664,98	5.664,98	5.664,98	5.664,98	5.664,98	5.664,98	5.664,98	5.664,98	5.664,98	5.664,98	5.664,98	5.692,22
131 Comunicação Social	68.007,00	5.664,98	5.664,98	5.664,98	5.664,98	5.664,98	5.664,98	5.664,98	5.664,98	5.664,98	5.664,98	5.664,98	5.692,22
0003 APOIO ADMINISTRATIVO	68.007,00	5.664,98	5.664,98	5.664,98	5.664,98	5.664,98	5.664,98	5.664,98	5.664,98	5.664,98	5.664,98	5.664,98	5.692,22
2054 Manutenção das Ativ. da Secretaria de comunicação Institucional	68.007,00	5.664,98	5.664,98	5.664,98	5.664,98	5.664,98	5.664,98	5.664,98	5.664,98	5.664,98	5.664,98	5.664,98	5.692,22
3390.30 Material de Consumo	5.500,00	458,15	458,15	458,15	458,15	458,15	458,15	458,15	458,15	458,15	458,15	458,15	460,35
99 SEM APLICAÇÃO	5.500,00	458,15	458,15	458,15	458,15	458,15	458,15	458,15	458,15	458,15	458,15	458,15	460,35
1001 Recursos Ordinários	5.500,00	458,15	458,15	458,15	458,15	458,15	458,15	458,15	458,15	458,15	458,15	458,15	460,35
0 0-Recursos Ordinários	5.500,00	458,15	458,15	458,15	458,15	458,15	458,15	458,15	458,15	458,15	458,15	458,15	460,35
3 Outras Despesas Correntes	5.500,00	458,15	458,15	458,15	458,15	458,15	458,15	458,15	458,15	458,15	458,15	458,15	460,35
426 24 131 0003 2054 3390.30 99 1001	5.500,00	458,15	458,15	458,15	458,15	458,15	458,15	458,15	458,15	458,15	458,15	458,15	460,35
3390.36 Outros Serviços de Terceiros - Pessoa Física	5.500,00	458,15	458,15	458,15	458,15	458,15	458,15	458,15	458,15	458,15	458,15	458,15	460,35
99 SEM APLICAÇÃO	5.500,00	458,15	458,15	458,15	458,15	458,15	458,15	458,15	458,15	458,15	458,15	458,15	460,35
1001 Recursos Ordinários	5.500,00	458,15	458,15	458,15	458,15	458,15	458,15	458,15	458,15	458,15	458,15	458,15	460,35
0 0-Recursos Ordinários	5.500,00	458,15	458,15	458,15	458,15	458,15	458,15	458,15	458,15	458,15	458,15	458,15	460,35



Prefeitura Municipal de Baía Da Traição

Secretaria de Finanças

Departamento de Contabilidade

Cronograma Mensal de Desembolso-CMD

Exercício: 2021

Classificação Institucional Funcional-Programática		Despesa Fixada	Janeiro	Fevereiro	Março	Abril	Maiο	Junho	Julho	Agosto	Setembro	Outubro	Novembro	Dezembro
001	Prefeitura Municipal de Baía Da Traição	991.435	82.586	82.586	82.586	82.586	82.586	82.586	82.586	82.586	82.586	82.586	82.586	82.984
02.150	SECRETARIA DE COMUNICAÇÃO INSTITUCIONAL	68.007,00	5.664,98	5.664,98	5.664,98	5.664,98	5.664,98	5.664,98	5.664,98	5.664,98	5.664,98	5.664,98	5.664,98	5.692,22
24	Comunicação	68.007,00	5.664,98	5.664,98	5.664,98	5.664,98	5.664,98	5.664,98	5.664,98	5.664,98	5.664,98	5.664,98	5.664,98	5.692,22
131	Comunicação Social	68.007,00	5.664,98	5.664,98	5.664,98	5.664,98	5.664,98	5.664,98	5.664,98	5.664,98	5.664,98	5.664,98	5.664,98	5.692,22
0003	APOIO ADMINISTRATIVO	68.007,00	5.664,98	5.664,98	5.664,98	5.664,98	5.664,98	5.664,98	5.664,98	5.664,98	5.664,98	5.664,98	5.664,98	5.692,22
2054	Mantunção das Ativ. da Secretaria de comunicação Institucional	68.007,00	5.664,98	5.664,98	5.664,98	5.664,98	5.664,98	5.664,98	5.664,98	5.664,98	5.664,98	5.664,98	5.664,98	5.692,22
3390.36	Outros Serviços de Terceiros - Pessoa Física	5.500,00	458,15	458,15	458,15	458,15	458,15	458,15	458,15	458,15	458,15	458,15	458,15	460,35
99	SEM APLICAÇÃO	5.500,00	458,15	458,15	458,15	458,15	458,15	458,15	458,15	458,15	458,15	458,15	458,15	460,35
1001	Recursos Ordinários	5.500,00	458,15	458,15	458,15	458,15	458,15	458,15	458,15	458,15	458,15	458,15	458,15	460,35
0	0-Recursos Ordinários	5.500,00	458,15	458,15	458,15	458,15	458,15	458,15	458,15	458,15	458,15	458,15	458,15	460,35
3	Outras Despesas Correntes	5.500,00	458,15	458,15	458,15	458,15	458,15	458,15	458,15	458,15	458,15	458,15	458,15	460,35
427	24 131 0003 2054 3390.36 99 1001	5.500,00	458,15	458,15	458,15	458,15	458,15	458,15	458,15	458,15	458,15	458,15	458,15	460,35
3390.39	Outros Serviços de Terceiros - Pessoa Jurídica	5.500,00	458,15	458,15	458,15	458,15	458,15	458,15	458,15	458,15	458,15	458,15	458,15	460,35
99	SEM APLICAÇÃO	5.500,00	458,15	458,15	458,15	458,15	458,15	458,15	458,15	458,15	458,15	458,15	458,15	460,35
1001	Recursos Ordinários	5.500,00	458,15	458,15	458,15	458,15	458,15	458,15	458,15	458,15	458,15	458,15	458,15	460,35
0	0-Recursos Ordinários	5.500,00	458,15	458,15	458,15	458,15	458,15	458,15	458,15	458,15	458,15	458,15	458,15	460,35



Prefeitura Municipal de Baía Da Traição

Secretaria de Finanças

Departamento de Contabilidade

Cronograma Mensal de Desembolso-CMD

Exercício: 2021

Classificação Institucional Funcional-Programática	Despesa Fixada	Janeiro	Fevereiro	Março	Abril	Maió	Junho	Julho	Agosto	Setembro	Outubro	Novembro	Dezembro
001 Prefeitura Municipal de Baía Da Traição	991.435	82.586	82.586	82.586	82.586	82.586	82.586	82.586	82.586	82.586	82.586	82.586	82.984
02.150 SECRETARIA DE COMUNICAÇÃO INSTITUCIONAL	68.007,00	5.664,98	5.664,98	5.664,98	5.664,98	5.664,98	5.664,98	5.664,98	5.664,98	5.664,98	5.664,98	5.664,98	5.692,22
24 Comunicação	68.007,00	5.664,98	5.664,98	5.664,98	5.664,98	5.664,98	5.664,98	5.664,98	5.664,98	5.664,98	5.664,98	5.664,98	5.692,22
131 Comunicação Social	68.007,00	5.664,98	5.664,98	5.664,98	5.664,98	5.664,98	5.664,98	5.664,98	5.664,98	5.664,98	5.664,98	5.664,98	5.692,22
0003 APOIO ADMINISTRATIVO	68.007,00	5.664,98	5.664,98	5.664,98	5.664,98	5.664,98	5.664,98	5.664,98	5.664,98	5.664,98	5.664,98	5.664,98	5.692,22
2054 Manutenção das Atív. da Secretaria de comunicação Institucional	68.007,00	5.664,98	5.664,98	5.664,98	5.664,98	5.664,98	5.664,98	5.664,98	5.664,98	5.664,98	5.664,98	5.664,98	5.692,22
3390.39 Outros Serviços de Terceiros - Pessoa Jurídica	5.500,00	458,15	458,15	458,15	458,15	458,15	458,15	458,15	458,15	458,15	458,15	458,15	460,35
99 SEM APLICAÇÃO	5.500,00	458,15	458,15	458,15	458,15	458,15	458,15	458,15	458,15	458,15	458,15	458,15	460,35
1001 Recursos Ordinários	5.500,00	458,15	458,15	458,15	458,15	458,15	458,15	458,15	458,15	458,15	458,15	458,15	460,35
0 0-Recursos Ordinários	5.500,00	458,15	458,15	458,15	458,15	458,15	458,15	458,15	458,15	458,15	458,15	458,15	460,35
3 Outras Despesas Correntes	5.500,00	458,15	458,15	458,15	458,15	458,15	458,15	458,15	458,15	458,15	458,15	458,15	460,35
428 24 131 0003 2054 3390.39 99 1001 5.500	50.875,00	4.237,88	4.237,88	4.237,88	4.237,88	4.237,88	4.237,88	4.237,88	4.237,88	4.237,88	4.237,88	4.237,88	4.258,32
02.160 SECRETARIA MUNICIPAL DE POLITICAS PÚBLICAS PARA AS MULHERES	50.875,00	4.237,88	4.237,88	4.237,88	4.237,88	4.237,88	4.237,88	4.237,88	4.237,88	4.237,88	4.237,88	4.237,88	4.258,32
14 Direitos da Cidadania	50.875,00	4.237,88	4.237,88	4.237,88	4.237,88	4.237,88	4.237,88	4.237,88	4.237,88	4.237,88	4.237,88	4.237,88	4.258,32
422 Direitos Individuais, Colet. e Difusos	50.875,00	4.237,88	4.237,88	4.237,88	4.237,88	4.237,88	4.237,88	4.237,88	4.237,88	4.237,88	4.237,88	4.237,88	4.258,32
0003 APOIO ADMINISTRATIVO	50.875,00	4.237,88	4.237,88	4.237,88	4.237,88	4.237,88	4.237,88	4.237,88	4.237,88	4.237,88	4.237,88	4.237,88	4.258,32



Prefeitura Municipal de Baía Da Traição

Secretaria de Finanças

Departamento de Contabilidade

Cronograma Mensal de Desembolso-CMD

Exercício: 2021

Classificação Institucional Funcional-Programática	Despesa Fixada	Janeiro	Fevereiro	Março	Abril	Maior	Junho	Julho	Agosto	Setembro	Outubro	Novembro	Dezembro
001 Prefeitura Municipal de Baía Da Traição	991.435	82.586	82.586	82.586	82.586	82.586	82.586	82.586	82.586	82.586	82.586	82.586	82.984
02.160 SECRETARIA MUNICIPAL DE POLÍTICAS PÚBLICAS PARA AS MULHERES	50.875,00	4.237,88	4.237,88	4.237,88	4.237,88	4.237,88	4.237,88	4.237,88	4.237,88	4.237,88	4.237,88	4.237,88	4.258,32
14 Direitos da Cidadania	50.875,00	4.237,88	4.237,88	4.237,88	4.237,88	4.237,88	4.237,88	4.237,88	4.237,88	4.237,88	4.237,88	4.237,88	4.258,32
422 Direitos Individuais, Colet. e Difusos	50.875,00	4.237,88	4.237,88	4.237,88	4.237,88	4.237,88	4.237,88	4.237,88	4.237,88	4.237,88	4.237,88	4.237,88	4.258,32
0003 APOIO ADMINISTRATIVO	50.875,00	4.237,88	4.237,88	4.237,88	4.237,88	4.237,88	4.237,88	4.237,88	4.237,88	4.237,88	4.237,88	4.237,88	4.258,32
2055 Manutenção das Ativ. da Secretaria de Políticas Públicas para as Mulheres	50.875,00	4.237,88	4.237,88	4.237,88	4.237,88	4.237,88	4.237,88	4.237,88	4.237,88	4.237,88	4.237,88	4.237,88	4.258,32
3190.04 Contratação por Tempo Determinado	5.500,00	458,15	458,15	458,15	458,15	458,15	458,15	458,15	458,15	458,15	458,15	458,15	460,35
99 SEM APLICAÇÃO	5.500,00	458,15	458,15	458,15	458,15	458,15	458,15	458,15	458,15	458,15	458,15	458,15	460,35
1001 Recursos Ordinários	5.500,00	458,15	458,15	458,15	458,15	458,15	458,15	458,15	458,15	458,15	458,15	458,15	460,35
0 0-Recursos Ordinários	5.500,00	458,15	458,15	458,15	458,15	458,15	458,15	458,15	458,15	458,15	458,15	458,15	460,35
1 Pessoal e Encargos Sociais	5.500,00	458,15	458,15	458,15	458,15	458,15	458,15	458,15	458,15	458,15	458,15	458,15	460,35
429 14 422 0003 2055 3190.04 99 1001	5.500,00	458,15	458,15	458,15	458,15	458,15	458,15	458,15	458,15	458,15	458,15	458,15	460,35
3190.11 Vencimentos e Vantagens Fixas - Pessoal Civil	28.875,00	2.405,28	2.405,28	2.405,28	2.405,28	2.405,28	2.405,28	2.405,28	2.405,28	2.405,28	2.405,28	2.405,28	2.416,92
99 SEM APLICAÇÃO	28.875,00	2.405,28	2.405,28	2.405,28	2.405,28	2.405,28	2.405,28	2.405,28	2.405,28	2.405,28	2.405,28	2.405,28	2.416,92
1001 Recursos Ordinários	28.875,00	2.405,28	2.405,28	2.405,28	2.405,28	2.405,28	2.405,28	2.405,28	2.405,28	2.405,28	2.405,28	2.405,28	2.416,92
0 0-Recursos Ordinários	28.875,00	2.405,28	2.405,28	2.405,28	2.405,28	2.405,28	2.405,28	2.405,28	2.405,28	2.405,28	2.405,28	2.405,28	2.416,92



Prefeitura Municipal de Baía Da Traição

Secretaria de Finanças

Departamento de Contabilidade

Cronograma Mensal de Desembolso-CMD

Exercício: 2021

Classificação Institucional Funcional-Programática	Despesa Fixada	Janeiro	Fevereiro	Março	Abril	Maior	Junho	Julho	Agosto	Setembro	Outubro	Novembro	Dezembro
001 Prefeitura Municipal de Baía Da Traição	991.435	82.586	82.586	82.586	82.586	82.586	82.586	82.586	82.586	82.586	82.586	82.586	82.984
02.160 SECRETARIA MUNICIPAL DE POLÍTICAS PÚBLICAS PARA AS MULHERES	50.875,00	4.237,88	4.237,88	4.237,88	4.237,88	4.237,88	4.237,88	4.237,88	4.237,88	4.237,88	4.237,88	4.237,88	4.258,32
14 Direitos da Cidadania	50.875,00	4.237,88	4.237,88	4.237,88	4.237,88	4.237,88	4.237,88	4.237,88	4.237,88	4.237,88	4.237,88	4.237,88	4.258,32
422 Direitos Individuais, Colet. e Difusos	50.875,00	4.237,88	4.237,88	4.237,88	4.237,88	4.237,88	4.237,88	4.237,88	4.237,88	4.237,88	4.237,88	4.237,88	4.258,32
0003 APOIO ADMINISTRATIVO	50.875,00	4.237,88	4.237,88	4.237,88	4.237,88	4.237,88	4.237,88	4.237,88	4.237,88	4.237,88	4.237,88	4.237,88	4.258,32
2055 Manutenção das Atív. da Secretaria de Políticas Públicas para as Mulheres	50.875,00	4.237,88	4.237,88	4.237,88	4.237,88	4.237,88	4.237,88	4.237,88	4.237,88	4.237,88	4.237,88	4.237,88	4.258,32
3190.11 Vencimentos e Vantagens Fixas - Pessoal Civil	28.875,00	2.405,28	2.405,28	2.405,28	2.405,28	2.405,28	2.405,28	2.405,28	2.405,28	2.405,28	2.405,28	2.405,28	2.416,92
99 SEM APLICAÇÃO	28.875,00	2.405,28	2.405,28	2.405,28	2.405,28	2.405,28	2.405,28	2.405,28	2.405,28	2.405,28	2.405,28	2.405,28	2.416,92
1001 Recursos Ordinários	28.875,00	2.405,28	2.405,28	2.405,28	2.405,28	2.405,28	2.405,28	2.405,28	2.405,28	2.405,28	2.405,28	2.405,28	2.416,92
0 0-Recursos Ordinários	28.875,00	2.405,28	2.405,28	2.405,28	2.405,28	2.405,28	2.405,28	2.405,28	2.405,28	2.405,28	2.405,28	2.405,28	2.416,92
1 Pessoal e Encargos Sociais	28.875,00	2.405,28	2.405,28	2.405,28	2.405,28	2.405,28	2.405,28	2.405,28	2.405,28	2.405,28	2.405,28	2.405,28	2.416,92
430 14 422 0003 2055 3190.11 99 1001	28.875	2.405	2.405	2.405	2.405	2.405	2.405	2.405	2.405	2.405	2.405	2.405	2.417
3390.30 Material de Consumo	5.500,00	458,15	458,15	458,15	458,15	458,15	458,15	458,15	458,15	458,15	458,15	458,15	460,35
99 SEM APLICAÇÃO	5.500,00	458,15	458,15	458,15	458,15	458,15	458,15	458,15	458,15	458,15	458,15	458,15	460,35
1001 Recursos Ordinários	5.500,00	458,15	458,15	458,15	458,15	458,15	458,15	458,15	458,15	458,15	458,15	458,15	460,35
0 0-Recursos Ordinários	5.500,00	458,15	458,15	458,15	458,15	458,15	458,15	458,15	458,15	458,15	458,15	458,15	460,35



Prefeitura Municipal de Baía Da Traição

Secretaria de Finanças

Departamento de Contabilidade

Cronograma Mensal de Desembolso-CMD

Exercício: 2021

Classificação Institucional Funcional-Programática	Despesa Fixada	Janeiro	Fevereiro	Março	Abril	Maior	Junho	Julho	Agosto	Setembro	Outubro	Novembro	Dezembro
001 Prefeitura Municipal de Baía Da Traição	991.435	82.586	82.586	82.586	82.586	82.586	82.586	82.586	82.586	82.586	82.586	82.586	82.984
02.160 SECRETARIA MUNICIPAL DE POLÍTICAS PÚBLICAS PARA AS MULHERES	50.875,00	4.237,88	4.237,88	4.237,88	4.237,88	4.237,88	4.237,88	4.237,88	4.237,88	4.237,88	4.237,88	4.237,88	4.258,32
14 Direitos da Cidadania	50.875,00	4.237,88	4.237,88	4.237,88	4.237,88	4.237,88	4.237,88	4.237,88	4.237,88	4.237,88	4.237,88	4.237,88	4.258,32
422 Direitos Individuais, Colet. e Difusos	50.875,00	4.237,88	4.237,88	4.237,88	4.237,88	4.237,88	4.237,88	4.237,88	4.237,88	4.237,88	4.237,88	4.237,88	4.258,32
0003 APOIO ADMINISTRATIVO	50.875,00	4.237,88	4.237,88	4.237,88	4.237,88	4.237,88	4.237,88	4.237,88	4.237,88	4.237,88	4.237,88	4.237,88	4.258,32
2055 Manutenção das Ativ. da Secretaria de Políticas Públicas para as Mulheres	50.875,00	4.237,88	4.237,88	4.237,88	4.237,88	4.237,88	4.237,88	4.237,88	4.237,88	4.237,88	4.237,88	4.237,88	4.258,32
3390.30 Material de Consumo	5.500,00	458,15	458,15	458,15	458,15	458,15	458,15	458,15	458,15	458,15	458,15	458,15	460,35
99 SEM APLICAÇÃO	5.500,00	458,15	458,15	458,15	458,15	458,15	458,15	458,15	458,15	458,15	458,15	458,15	460,35
1001 Recursos Ordinários	5.500,00	458,15	458,15	458,15	458,15	458,15	458,15	458,15	458,15	458,15	458,15	458,15	460,35
0 0-Recursos Ordinários	5.500,00	458,15	458,15	458,15	458,15	458,15	458,15	458,15	458,15	458,15	458,15	458,15	460,35
3 Outras Despesas Correntes	5.500,00	458,15	458,15	458,15	458,15	458,15	458,15	458,15	458,15	458,15	458,15	458,15	460,35
431 14 422 0003 2055 3390.30 99 1001	5.500,00	458,15	458,15	458,15	458,15	458,15	458,15	458,15	458,15	458,15	458,15	458,15	460,35
3390.36 Outros Serviços de Terceiros - Pessoa Física	5.500,00	458,15	458,15	458,15	458,15	458,15	458,15	458,15	458,15	458,15	458,15	458,15	460,35
99 SEM APLICAÇÃO	5.500,00	458,15	458,15	458,15	458,15	458,15	458,15	458,15	458,15	458,15	458,15	458,15	460,35
1001 Recursos Ordinários	5.500,00	458,15	458,15	458,15	458,15	458,15	458,15	458,15	458,15	458,15	458,15	458,15	460,35
0 0-Recursos Ordinários	5.500,00	458,15	458,15	458,15	458,15	458,15	458,15	458,15	458,15	458,15	458,15	458,15	460,35



Prefeitura Municipal de Baía Da Traição

Secretaria de Finanças

Departamento de Contabilidade

Cronograma Mensal de Desembolso-CMD

Exercício: 2021

Classificação Institucional Funcional-Programática	Despesa Fixada	Janeiro	Fevereiro	Março	Abril	Mai	Junho	Julho	Agosto	Setembro	Outubro	Novembro	Dezembro
001 Prefeitura Municipal de Baía Da Traição	991.435	82.586	82.586	82.586	82.586	82.586	82.586	82.586	82.586	82.586	82.586	82.586	82.984
02.160 SECRETARIA MUNICIPAL DE POLITICAS PÚBLICAS PARA AS MULHERES	50.875,00	4.237,88	4.237,88	4.237,88	4.237,88	4.237,88	4.237,88	4.237,88	4.237,88	4.237,88	4.237,88	4.237,88	4.258,32
14 Direitos da Cidadania	50.875,00	4.237,88	4.237,88	4.237,88	4.237,88	4.237,88	4.237,88	4.237,88	4.237,88	4.237,88	4.237,88	4.237,88	4.258,32
422 Direitos Individuais, Colet. e Difusos	50.875,00	4.237,88	4.237,88	4.237,88	4.237,88	4.237,88	4.237,88	4.237,88	4.237,88	4.237,88	4.237,88	4.237,88	4.258,32
0003 APOIO ADMINISTRATIVO	50.875,00	4.237,88	4.237,88	4.237,88	4.237,88	4.237,88	4.237,88	4.237,88	4.237,88	4.237,88	4.237,88	4.237,88	4.258,32
2055 Manutenção das Ativ. da Secretaria de Políticas Públicas para as Mulheres	50.875,00	4.237,88	4.237,88	4.237,88	4.237,88	4.237,88	4.237,88	4.237,88	4.237,88	4.237,88	4.237,88	4.237,88	4.258,32
3390.36 Outros Serviços de Terceiros - Pessoa Física	5.500,00	458,15	458,15	458,15	458,15	458,15	458,15	458,15	458,15	458,15	458,15	458,15	460,35
99 SEM APLICAÇÃO	5.500,00	458,15	458,15	458,15	458,15	458,15	458,15	458,15	458,15	458,15	458,15	458,15	460,35
1001 Recursos Ordinários	5.500,00	458,15	458,15	458,15	458,15	458,15	458,15	458,15	458,15	458,15	458,15	458,15	460,35
0 0-Recursos Ordinários	5.500,00	458,15	458,15	458,15	458,15	458,15	458,15	458,15	458,15	458,15	458,15	458,15	460,35
3 Outras Despesas Correntes	5.500,00	458,15	458,15	458,15	458,15	458,15	458,15	458,15	458,15	458,15	458,15	458,15	460,35
432 14 422 0003 2055 3390.36 99 1001 5.500	458	458	458	458	458	458	458	458	458	458	458	458	460
3390.39 Outros Serviços de Terceiros - Pessoa Jurídica	5.500,00	458,15	458,15	458,15	458,15	458,15	458,15	458,15	458,15	458,15	458,15	458,15	460,35
99 SEM APLICAÇÃO	5.500,00	458,15	458,15	458,15	458,15	458,15	458,15	458,15	458,15	458,15	458,15	458,15	460,35
1001 Recursos Ordinários	5.500,00	458,15	458,15	458,15	458,15	458,15	458,15	458,15	458,15	458,15	458,15	458,15	460,35
0 0-Recursos Ordinários	5.500,00	458,15	458,15	458,15	458,15	458,15	458,15	458,15	458,15	458,15	458,15	458,15	460,35



Prefeitura Municipal de Baía Da Traição

Secretaria de Finanças

Departamento de Contabilidade

Cronograma Mensal de Desembolso-CMD

Exercício: 2021

Classificação Institucional Funcional-Programática	Despesa Fixada	Janeiro	Fevereiro	Março	Abril	Maior	Junho	Julho	Agosto	Setembro	Outubro	Novembro	Dezembro
001 Prefeitura Municipal de Baía Da Traição	991.435	82.586	82.586	82.586	82.586	82.586	82.586	82.586	82.586	82.586	82.586	82.586	82.984
02.160 SECRETARIA MUNICIPAL DE POLÍTICAS PÚBLICAS PARA AS MULHERES	50.875,00	4.237,88	4.237,88	4.237,88	4.237,88	4.237,88	4.237,88	4.237,88	4.237,88	4.237,88	4.237,88	4.237,88	4.258,32
14 Direitos da Cidadania	50.875,00	4.237,88	4.237,88	4.237,88	4.237,88	4.237,88	4.237,88	4.237,88	4.237,88	4.237,88	4.237,88	4.237,88	4.258,32
422 Direitos Individuais, Colet. e Difusos	50.875,00	4.237,88	4.237,88	4.237,88	4.237,88	4.237,88	4.237,88	4.237,88	4.237,88	4.237,88	4.237,88	4.237,88	4.258,32
0003 APOIO ADMINISTRATIVO	50.875,00	4.237,88	4.237,88	4.237,88	4.237,88	4.237,88	4.237,88	4.237,88	4.237,88	4.237,88	4.237,88	4.237,88	4.258,32
2055 Manutenção das Ativ. da Secretaria de Políticas Públicas para as Mulheres	50.875,00	4.237,88	4.237,88	4.237,88	4.237,88	4.237,88	4.237,88	4.237,88	4.237,88	4.237,88	4.237,88	4.237,88	4.258,32
3390.39 Outros Serviços de Terceiros - Pessoa Jurídica	5.500,00	458,15	458,15	458,15	458,15	458,15	458,15	458,15	458,15	458,15	458,15	458,15	460,35
99 SEM APLICAÇÃO	5.500,00	458,15	458,15	458,15	458,15	458,15	458,15	458,15	458,15	458,15	458,15	458,15	460,35
1001 Recursos Ordinários	5.500,00	458,15	458,15	458,15	458,15	458,15	458,15	458,15	458,15	458,15	458,15	458,15	460,35
0 0-Recursos Ordinários	5.500,00	458,15	458,15	458,15	458,15	458,15	458,15	458,15	458,15	458,15	458,15	458,15	460,35
3 Outras Despesas Correntes	5.500,00	458,15	458,15	458,15	458,15	458,15	458,15	458,15	458,15	458,15	458,15	458,15	460,35
433 14 422 0003 2055 3390.39 99 1001 5.500 458 458 458 458 458 458 458 458 458 458 458 460	308.200,00	25.673,06	25.673,06	25.673,06	25.673,06	25.673,06	25.673,06	25.673,06	25.673,06	25.673,06	25.673,06	25.673,06	25.796,34
99.999 Reserva de Contingência	308.200,00	25.673,06	25.673,06	25.673,06	25.673,06	25.673,06	25.673,06	25.673,06	25.673,06	25.673,06	25.673,06	25.673,06	25.796,34
99 Reserva de Contingência	308.200,00	25.673,06	25.673,06	25.673,06	25.673,06	25.673,06	25.673,06	25.673,06	25.673,06	25.673,06	25.673,06	25.673,06	25.796,34
999 Reserva de Contingência	308.200,00	25.673,06	25.673,06	25.673,06	25.673,06	25.673,06	25.673,06	25.673,06	25.673,06	25.673,06	25.673,06	25.673,06	25.796,34
9999 RESERVA DE CONTIGÊNCIA	308.200,00	25.673,06	25.673,06	25.673,06	25.673,06	25.673,06	25.673,06	25.673,06	25.673,06	25.673,06	25.673,06	25.673,06	25.796,34



Prefeitura Municipal de Baía Da Traição

Secretaria de Finanças

Departamento de Contabilidade

Cronograma Mensal de Desembolso-CMD

Exercício: 2021

Classificação Institucional Funcional-Programática	Despesa Fixada	Janeiro	Fevereiro	Março	Abril	Maiο	Junho	Julho	Agosto	Setembro	Outubro	Novembro	Dezembro
001 Prefeitura Municipal de Baía Da Traição	991.435	82.586	82.586	82.586	82.586	82.586	82.586	82.586	82.586	82.586	82.586	82.586	82.984
99.999 Reserva de Contingência	308.200,00	25.673,06	25.673,06	25.673,06	25.673,06	25.673,06	25.673,06	25.673,06	25.673,06	25.673,06	25.673,06	25.673,06	25.796,34
99 Reserva de Contingência	308.200,00	25.673,06	25.673,06	25.673,06	25.673,06	25.673,06	25.673,06	25.673,06	25.673,06	25.673,06	25.673,06	25.673,06	25.796,34
999 Reserva de Contingência	308.200,00	25.673,06	25.673,06	25.673,06	25.673,06	25.673,06	25.673,06	25.673,06	25.673,06	25.673,06	25.673,06	25.673,06	25.796,34
9999 RESERVA DE CONTIGÊNCIA	308.200,00	25.673,06	25.673,06	25.673,06	25.673,06	25.673,06	25.673,06	25.673,06	25.673,06	25.673,06	25.673,06	25.673,06	25.796,34
9999 RESERVA DE CONTIGÊNCIA	308.200,00	25.673,06	25.673,06	25.673,06	25.673,06	25.673,06	25.673,06	25.673,06	25.673,06	25.673,06	25.673,06	25.673,06	25.796,34
9990.99 Reserva de Contingência	308.200,00	25.673,06	25.673,06	25.673,06	25.673,06	25.673,06	25.673,06	25.673,06	25.673,06	25.673,06	25.673,06	25.673,06	25.796,34
99 SEM APLICAÇÃO	308.200,00	25.673,06	25.673,06	25.673,06	25.673,06	25.673,06	25.673,06	25.673,06	25.673,06	25.673,06	25.673,06	25.673,06	25.796,34
1001 Recursos Ordinários	308.200,00	25.673,06	25.673,06	25.673,06	25.673,06	25.673,06	25.673,06	25.673,06	25.673,06	25.673,06	25.673,06	25.673,06	25.796,34
0 0-Recursos Ordinários	308.200,00	25.673,06	25.673,06	25.673,06	25.673,06	25.673,06	25.673,06	25.673,06	25.673,06	25.673,06	25.673,06	25.673,06	25.796,34
9 Reserva de Contingência	308.200,00	25.673,06	25.673,06	25.673,06	25.673,06	25.673,06	25.673,06	25.673,06	25.673,06	25.673,06	25.673,06	25.673,06	25.796,34
321 99 999 9999 9990.99 99 1001	308.200	25.673	25.673	25.673	25.673	25.673	25.673	25.673	25.673	25.673	25.673	25.673	25.796
Total da Despesa:	308.200,00	25.673,06	25.673,06	25.673,06	25.673,06	25.673,06	25.673,06	25.673,06	25.673,06	25.673,06	25.673,06	25.673,06	25.796,34

Total da Despesa Intra-Orçamentária:



Prefeitura Municipal de Baía Da Traição

Secretaria de Finanças

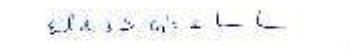
Departamento de Contabilidade

Cronograma Mensal de Desembolso-CMD

Exercício: 2021

Classificação Institucional	Despesa	Janeiro	Fevereiro	Março	Abril	Maiο	Junho	Julho	Agosto	Setembro	Outubro	Novembro	Dezembro
Funcional-Programática	Fixada												


Neuzomar de Sousa Silva
CONTADOR CRC-PB / 2667


EUCLIDES SERGIO COSTA DE
LIMA JUNIOR
PREFEITO